



# RELATÓRIO DE ATIVIDADES E CONTAS 2016

ESCOLA NACIONAL DE  
**BOMBEIROS**



## Índice

<b>Introdução</b> .....	<b>5</b>
<b>Enquadramento Geral</b> .....	<b>7</b>
<b>Missões e Atribuições</b> .....	<b>7</b>
<b>Estrutura Organizacional</b> .....	<b>8</b>
<b>Recursos humanos</b> .....	<b>9</b>
<b>Tecnologias de Apoio à Formação</b> .....	<b>23</b>
<i>Modernização no âmbito das tecnologias de formação</i> .....	23
<i>Plataforma de e-learning</i> .....	23
<i>Centro de documentação</i> .....	24
<b>Infraestruturas e Equipamentos</b> .....	<b>25</b>
<i>Manutenção das infraestruturas para apoio à formação</i> .....	25
<b>Relações Internacionais</b> .....	<b>26</b>
<i>EFSCA</i> .....	26
<i>Atividades conjuntas entre a ENB e a ENPC (DGPCyE)</i> .....	26
<i>Projetos Europeus</i> .....	26
<b>Distinções</b> .....	<b>27</b>
<b>Protocolos</b> .....	<b>27</b>
<b>Outras Atividades</b> .....	<b>28</b>
<i>Novas ofertas formativas</i> .....	28
<i>Elaboração de recursos técnico-pedagógicos</i> .....	29
<i>Atividade do Centro de Simulação e Realidade Virtual</i> .....	29
<i>Participação da ENB em Seminários organizados por corpos de bombeiros</i> .....	29
<i>Participação em eventos</i> .....	29
<i>Exercício ERAP</i> .....	30
<i>Formação para formadores internos</i> .....	30
<i>Workshops para formadores externos</i> .....	30
<i>Seminário organizado pela ENB</i> .....	31
<i>Grupos de trabalho</i> .....	31

---

<i>Provas</i> .....	31
<i>Diversos</i> .....	31
<b>Atividade Formativa Bombeiros e Empresas</b> .....	<b>33</b>
<i>Bombeiros e Proteção Civil</i> .....	35
<i>Centro de Serviços para Empresas e Instituições</i> .....	39
<i>Avaliação de cumprimento dos objetivos e resultados planeados</i> .....	43
<b>Direção</b> .....	<b>43</b>
<b>Direção Pedagógica e Direção de Formação</b> .....	<b>44</b>
<b>Empresas</b> .....	<b>47</b>
<i>Avaliação do grau de satisfação dos formandos</i> .....	47
<b>Bombeiros</b> .....	<b>47</b>
<b>Outros destinatários (Instituições e Empresas)</b> .....	<b>54</b>
<b>Recursos financeiros</b> .....	<b>59</b>
<i>Análise orçamental</i> .....	61
<b>Análise Económica e Financeira</b> .....	<b>83</b>
<i>Análise Financeira</i> .....	84
<i>Análise Económica</i> .....	88
<b>Parecer do Conselho Fiscal</b> .....	<b>150</b>

## Introdução

---

Em 2016 a ENB concretiza um sonho, que ao longo de 20 anos, sempre se falou, e agora se realiza – Ter um Campo de Treinos capaz e que dignifique a formação dos Bombeiros Portugueses.

Um investimento muito avultado, que doravante com a sua utilização, poderá também contribuir para a sustentabilidade financeira da instituição.

Igualmente foi o ano em que não foi recebido qualquer apoio comunitário para formação, nem tão pouco foram arrecadadas duas receitas previstas no orçamento, e de montante considerável, nomeadamente por parte do Município de Sintra e da formação específica para o DECIF.

Apesar destes constrangimentos financeiros, podemos afirmar que a gestão da ENB é financeiramente positiva, visto que, apesar do resultado do exercício ser negativo, a redução do mesmo relativamente a 2015 é de 48,15%, ou seja, de 632.904€ em 2015, para 328.173€ em 2016.

Da análise das rubricas, podemos destacar que os aumentos das despesas com pessoal se deve quase exclusivamente aos elementos do protocolo de cooperação com a ANPC, embora se verifique igualmente uma redução de custos derivados de trabalho suplementar, sendo que tal valor, nos últimos três anos teve uma redução de cerca de 43%.

Nesta área deve merecer alguma reflexão o elevado absentismo que se continua a verificar (cerca de 14,7%), sendo o mais evidente as ausências por acidentes de trabalho, particularmente na FEB, originada por preparação física, luxações e entorses, com um aumento de 84%.

Igualmente importará referir que mais uma vez se verifica uma redução das despesas correntes, cerca de 32.000€ comparativamente a 2015.

Quanto a despesas de capital e comparativamente a 2015, regista-se um ligeiro acréscimo, de 835 mil euros para 869 mil euros, fundamentalmente devido à construção do Campo de Treinos.

Em 2016 apresentámos candidaturas aos Fundos Comunitários, programa POISE, cujo montante ascende a 8 milhões de euros, e que continuamos a aguardar a decisão, embora as expectativas de aprovação sejam muito elevadas, ainda que, com um corte substancial.

Mas o fundamental é saber qual o desempenho da ENB em matéria de formação.

Os números abaixo indicam-nos com clareza a atividade formativa desenvolvida e os recetores da mesma.

1425 Ações de formação, envolvendo cerca de 18.522 formandos, o que corresponde a 654.934 horas de volume de formação.

Na lógica da Escola aos Bombeiros, como se poderá ver adiante, esta lógica continua a verificar-se, visto que, das 1425 ações realizadas, 1240 foram ministradas nos Corpos de Bombeiros e Unidades Locais de Formação, ou seja, 87% da formação foi feita descentralizadamente.

---

Globalmente as atividades desenvolvidas pela ENB, de forma sucinta, podem ser analisadas nas páginas 25 a 31.

O Centro de Documentação começou a funcionar, verificando-se neste momento que já mais de 1000 bombeiros acedem ao mesmo on line, o que justifica a opção tomada.

Foi publicado o Manual de Primeiros Socorros em Pediatria.

Continuando a aposta na formação de formadores externos, nas diversas áreas de formação, começaram a colaborar mais 118 novos formadores.

A ENB em 2016 deu continuidade ao desenvolvimento do projeto europeu IGNIS e em dezembro viu ser aprovada uma outra candidatura do projeto MEFISTO (mediterranean forest fire fighting training standartization), agora iniciado e a concluir em 2019.

A melhoria dos equipamentos informáticos permite-nos afirmar que os utilizadores da plataforma de e-learning, voltou a ter um acréscimo de novos 2292 utilizadores, tendo desta forma ultrapassado os 10 000 utilizadores, bem como a realização de vídeos de apoio ao DTP digital, com o objetivo de facilitar o respetivo preenchimento aos formadores externos.

Não podemos deixar de destacar a importância do centro de formação para instituições e empresas, apesar de um ligeiro decréscimo na faturação a terceiros, na obtenção de receitas para a ENB, significando neste momento cerca de mais de 30% do orçamento próprio.

Como já temos referido anteriormente importa pensar no financiamento da instituição, muito concretamente para todo aquele tipo de formação para além da formação de ingresso e acesso nas carreiras de bombeiro e oficial bombeiro, bem como dos quadros de comando, tarefa que na nossa ótica é urgente.

Para terminar queremos enaltecer a colaboração de todos os colaboradores da ENB, e muito particularmente dos associados- ANPC e LBP.

A Direção

Presidente – Dr. José Maria Oliveira Ferreira

Vogal – Dr. Vitor Reis

Vogal – Eng<sup>a</sup> Susana Pereira da Silva

14 de março de 2017

## Enquadramento Geral

---

A Escola Nacional de Bombeiros é uma associação de direito privado, sem fins lucrativos, constituída por escritura pública a 4 de Maio de 1995, tendo sido reconhecida como pessoa coletiva de utilidade pública a 3 de Maio de 1997. São seus atuais associados a Autoridade Nacional de Proteção Civil (ANPC) e a Liga dos Bombeiros Portugueses (LBP).

Tem como objetivo formar, simultaneamente, bombeiros, sobretudo voluntários, e outros agentes de proteção civil, e cidadãos capazes de responder eficazmente, nas vertentes técnica e humanista, aos riscos naturais e tecnológicos emergentes.

## Missões e Atribuições

---

A Missão e atribuições Institucionais da ENB, estão consagradas no artigo 3.º dos estatutos.

A Escola Nacional de Bombeiros quer continuar a contribuir de forma decisiva para os objetivos da ANPC e LBP no que se relaciona com a formação de bombeiros e outros agentes de proteção civil, materializando-se esta contribuição em:

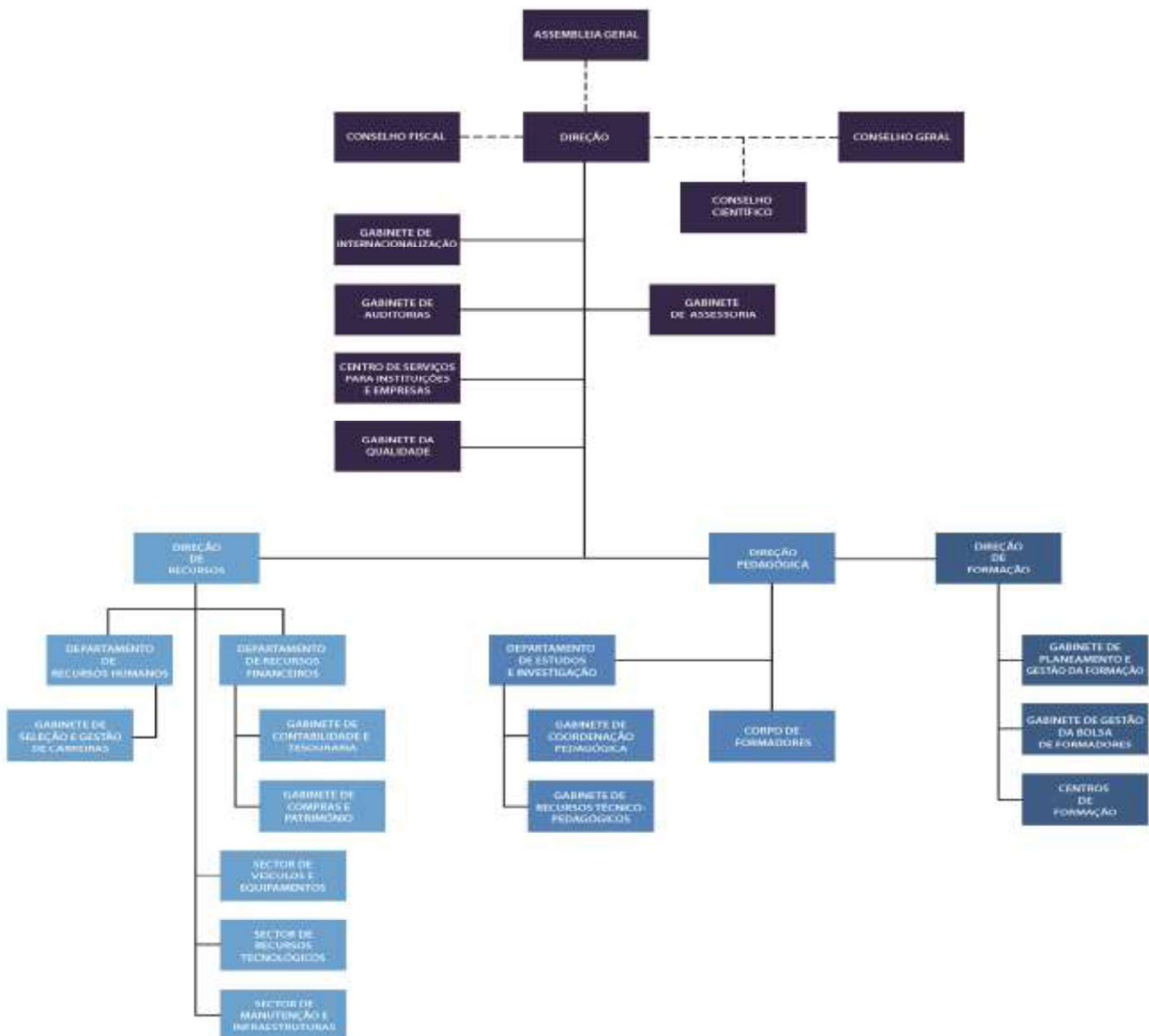
- Formação humana, profissional e cultural dos bombeiros e demais agentes de proteção civil;
- Desenvolvimento de ações formativas de âmbito operacional e tecnológico em situações de emergência;
- Elaboração de estudos e outras atividades no domínio dos diversos tipos de riscos;
- Promoção da investigação aplicada e a prestação de serviços de consultoria nas suas áreas de especialidade;
- Conceção, normalização e aprovação de técnicas, equipamentos e materiais de socorro;
- Edição e distribuição de suportes informativos e formativos, relativos às atividades desenvolvidas pelos bombeiros e demais agentes de proteção civil;
- Formação cívica no domínio da autoproteção dos cidadãos.

## Estrutura Organizacional

A estrutura organizacional da Escola, a qual define um modelo de organização formal, deixando claro os níveis hierárquicos, agrupando atividades e recursos, orientando e permitindo a avaliação dos resultados.



### Estrutura Orgânica





## Recursos humanos

2016 foi um ano de grande exigência do ponto de vista de atuação do Departamento de Recursos Humanos, nas múltiplas vertentes da sua atividade e os resultados alcançados demonstram o cumprimento de grande parte dos objetivos traçados e constantes das grandes opções do Plano de Atividades e Orçamento da ENB. Objetivos, esses que foram convergentes na melhoria da qualidade dos serviços prestados aos seus colaboradores, na vertente da sua qualificação e da sua carreira.

### ATIVIDADES DESENVOLVIDAS

#### Principais atividades

Prosseguindo os objetivos traçados para o Departamento de Recursos Humanos, no período de Janeiro a Dezembro de 2016, foram desenvolvidas algumas atividades que se descrevem sumariamente neste relatório.

Depois de 2015 ter sido caracterizado por uma instabilidade na equipa, com a entrada e saída de colaboradores, o que se traduziu num desgaste face às exigências internas e externas, a prioridade em janeiro de 2016, foi dotar o Departamento de Recursos Humanos, com colaboradores com competências técnicas e humanas e motivados para a função.

Para o efeito o DRH, procedeu ao recrutamento de uma Técnica Superior e integrou uma Assistente Administrativa, oriunda de outra unidade orgânica da ENB, passando assim, a contar com a participação permanente na sua equipa de uma Diretora, uma Técnica Superior e três Assistentes Técnicas.

Só através de uma gestão criteriosa e do esforço de uma equipa que se manteve estável e se entregou às várias tarefas com dedicação, foi possível alcançar as metas estabelecidas.

No âmbito do plano de atividades para 2016 foram aprovados pela Direção uma série de objetivos operacionais, enquadrados no decurso do sistema de certificação da DGERT e da Qualidade. Este processo foi alvo de uma monitorização trimestral e que teve como objetivo medir o estado de concretização dos objetivos que foram definidos para os vários departamentos da ENB.

No DRH destacam-se os seguintes:

Objetivo	Meta	Descrição do indicador	Medida	Grau de Concretização	Obs.
Implementar um sistema de avaliação de desempenho, aos colaboradores que prestam serviço na ENB	Até 30 de outubro de 2016, o sistema de avaliação de desempenho deverá ser implementado	Taxa de cumprimento	de Cumprimento do prazo	Não concretizado	Foi concebido o SGAD, a aguardar aprovação da Direção, prevendo-se a sua implementação para o início de 2017.
Proporcionar Formação Profissional a todos os colaboradores que prestam serviço na ENB	Até 30 de novembro de 2016, 40% dos colaboradores, deverão ter frequentado ações de formação	Taxa de cumprimento	de Nº de colaboradores que frequentaram ações de formação/nº total de colaboradores	Nº colaboradores que frequentaram: 88 em 93=94,62% Superado 236,56%	

Objetivo	Meta	Descrição do indicador	Medida	Grau de Concretização	Objetivo
Assegurar a atualização e organização dos documentos respeitantes ao cadastro dos colaboradores	Até 30 de novembro de 2016, 100% dos processos individuais dos colaboradores deverão estar atualizados	Taxa de atualização	Nº. de processos atualizados/nº total de processos	91/93 =97,85%	Estão em falta certificados de habilitações de 2 colaboradores, apesar de várias diligências feitas pelo DRH
Implementar uma ferramenta de gestão de assiduidade para todos os dirigentes e/ou superiores hierárquicos que prestam serviço na ENB	Até 31 de maio de 2016, ministrar formação e dar acessos para utilização da ferramenta aos dirigentes	Nº de dirigentes que tiveram acesso à formação e à ferramenta	Nº de dirigentes que tiveram acesso à formação/ nº total de dirigentes identificados	3/3 = 100%	
	Até 30 de Novembro de 2016 ministrar formação e dar acessos para utilização da ferramenta aos superiores hierárquicos	Nº de superiores hierárquicos que tiveram acesso à formação e à ferramenta	Nº de superiores hierárquicos que tiveram acesso à formação/ nº total de superiores hierárquicos identificados		Este objetivo não foi concretizado, devido à instabilidade da ferramenta de gestão de assiduidade, estando a ser ponderada a eventual mudança de fornecedor de serviço.

Dos objetivos elencados, foi possível assegurar a generalidade com sucesso, ficando por implementar o sistema de avaliação de desempenho, aos colaboradores que prestam serviço na ENB em 2017, tarefa que exigirá o alargamento do quadro técnico de recursos, afetos ao departamento.

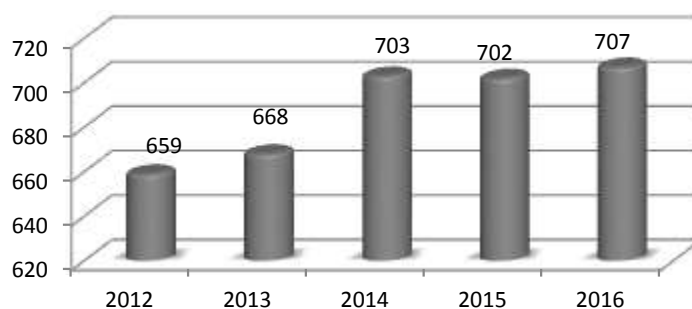
### Caracterização do quadro de Pessoal

O mapa de pessoal da Escola Nacional de Bombeiros (ENB), reportado a 31 de Dezembro de 2016 apresentava um total de 707 colaboradores, dos quais 687 em exercício de funções.

Na repartição do efetivo, 96 colaboradores executaram a sua atividade profissional em instalações da ENB, localizadas em Sintra, Lousã e S. João da Madeira e os restantes 592 colaboradores desempenharam funções ao serviço da Autoridade Nacional de Proteção Civil, ao abrigo do protocolo de cooperação celebrado entres as partes (ANPC/ENB), em 14 de Setembro de 2009.

Acresce referir que à data de 31 de Dezembro, 20 colaboradores não se encontravam no exercício de funções, por motivo de licença sem vencimento.

Gráfico 1.1 - MEIOS HUMANOS- Evolução do efetivo 2012/2016



Quadro 1. MEIOS HUMANOS- Evolução do efetivo 2012/2016

Efetivo	2012	2013	2014	2015	2016	Varição 15/16
Efetivo Contratado	16	28	72	81	88	7
Efetivo Permanente	628	613	598	598	593	-5
Efetivo em comissão serviço	6	8	7	6	6	0
<b>SUB TOTAL</b>	<b>650</b>	<b>649</b>	<b>677</b>	<b>685</b>	<b>687</b>	<b>2 (0,29%)</b>
Licença s/vencimento	9	19	26	17	20	3
<b>Total</b>	<b>659</b>	<b>668</b>	<b>703</b>	<b>702</b>	<b>707</b>	<b>5 (0,71%)</b>

Conforme se pode observar através do gráfico e do quadro supra, entre 2015 e 2016 verificou-se um ligeiro aumento dos recursos humanos, que se cifrou numa variação positiva de 0,71%.

Esta alteração ocorreu, num contexto externo marcado por picos de acréscimo excepcional de atividade institucional, quer da ENB quer da ANPC, que foram colmatados através do reforço de novos colaboradores, sobretudo em áreas especializadas e com contratos de trabalho a termo resolutivo certo ou incerto de duração variável, entre 3 meses a 3 anos.

No quadro seguinte, apresenta-se, o movimento de pessoal ao longo do ano de 2016.

<sup>1</sup> O n.º. de colaboradores existente a 31 de Dezembro de 2016 era de 707. Este número inclui os trabalhadores que não tiveram exercício efetivo de funções, nomeadamente os que se encontravam em situações de licenças sem retribuição, num total de 20, pelo que o n.º. real de trabalhadores em efetividade de funções é de 687. O mapa de pessoal inclui ainda, os Membros dos Órgãos Estatutários da ENB.

Foram registadas 35 entradas e 30 saídas, conforme observado no quadro 2.

Reitera-se, que grande parte destas admissões não implicou um aumento significativo do efetivo, uma vez que se trataram de contratações para colmatar necessidades pontuais, justificadas por acréscimo de trabalho e na maioria dos casos por substituições temporárias diretas ou indiretas de colaboradores impedidos de trabalhar ou em situação de licença sem retribuição.

Quadro 2. – MEIOS HUMANOS- Movimento de entradas e saídas

	Entradas	Saídas	Saídas em LSV
ENB	10	9	
DRT	13	11	3
DATO	8	1	
FEB	4	9	
Total	35	30	3

Nos gráficos infra, encontram-se representadas as admissões e saídas de colaboradores de acordo com o grupo profissional e tendo em conta motivo.

Gráfico 2. – MEIOS HUMANOS- Contagem dos trabalhadores admitidos, segundo o grupo profissional

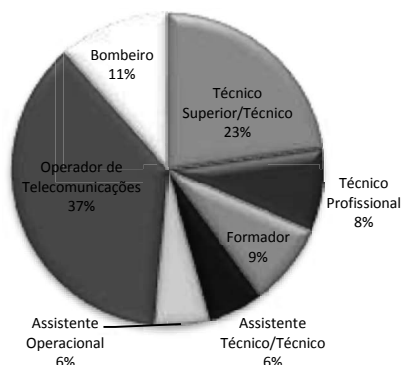
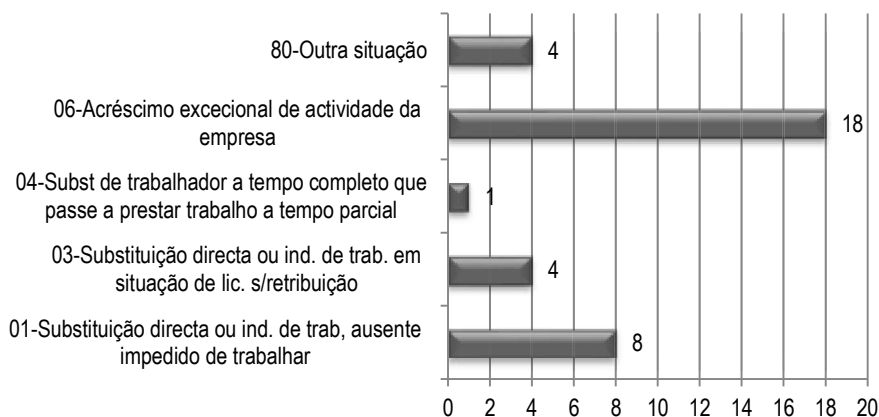


Gráfico 3. – MEIOS HUMANOS- Contagem dos trabalhadores admitidos, segundo o motivo



O recrutamento de colaboradores ao serviço da ANPC, representou 71% das admissões durante o ano de 2016, destacando-se o reforço de meios humanos para os seguintes departamentos: DRT - Departamento de Recursos Tecnológicos (37%), DATO - Departamento de Apoio Técnico Operacional (23%) e FEB – Força Especial de Bombeiros (11%).

Comparativamente com o ano transato, verificaram-se as seguintes alterações:

- Uma quebra acentuada no recrutamento de elementos para a Força Especial de Bombeiros, menos 35%;
- Um acréscimo de 6% no recrutamento de Operadores Telecomunicações, com particular incidência no período sazonal e para colmatar a substituição pontual de outros trabalhadores;
- Um aumento de 23% na contratação de Técnicos, sobretudo na área de Segurança Contra Incêndios.

No que concerne à ENB, representada em 29% do total de admissões, o processo de recrutamento foi sobretudo sustentado na substituição direta de colaboradores que deixaram de exercer funções em 2016, por motivo de aposentação, rescisão contratual e/ou caducidade de contrato de trabalho, observando-se no seu mapa de pessoal, o preenchimento das vagas existentes nas diversas unidades orgânicas e de acordo com as seguintes categorias profissionais: três Formadores, três Técnicos Profissionais, dois Assistentes Operacionais, um Técnico Superior e um Assistente Técnico.

Resta salientar que no cômputo total de admissões ENB/ANPC, as contratações quer a termo certo e/ou incerto mencionadas nos pontos anteriores, foram determinadas por acréscimo excepcional de atividade operativa, em 18 casos, oito por substituição direta de colaboradores ausentes/impedidos de trabalhar (baixas médicas e licenças parentais) quatro por substituição direta de colaboradores em situação de licença sem retribuição, igual número por outra situação (um por necessidade permanente e três por movimentação interna para outro departamento do grupo/instituição) e por fim um por substituição de trabalhador a tempo completo que passou a prestar trabalho a tempo parcial.

Nos gráficos infra, encontram-se representadas as saídas de colaboradores de acordo com o grupo profissional e tendo em conta motivo.

Gráfico 4. – MEIOS HUMANOS- Contagem das saídas de trabalhadores, segundo o grupo profissional

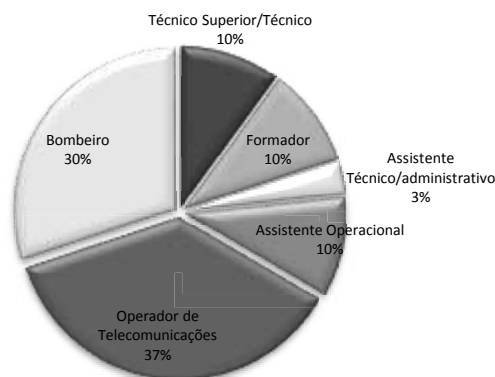
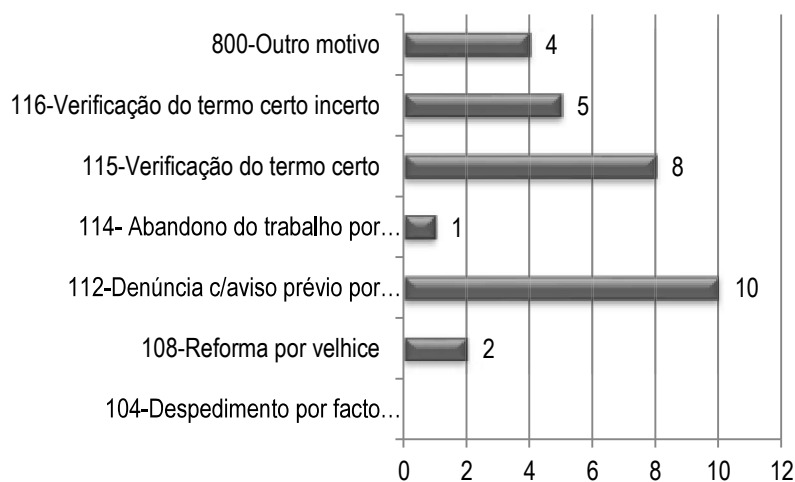


Gráfico 5. – MEIOS HUMANOS- Contagem das saídas de trabalhadores, segundo o motivo



No que diz respeito às saídas dos colaboradores, observou-se uma maior representatividade nas categorias profissionais dos Operadores de Telecomunicações e dos Bombeiros, reproduzido em mais de metade das saídas (67%), seguido do grupo profissional dos Técnicos Superiores/Técnicos, Formadores e Assistentes Operacionais, representados no seu conjunto em 30%.

O grupo profissional que apresentou menor expressão, foi o dos Assistentes Técnicos/Administrativos, com uma taxa de abandono que se situou nos 3%.

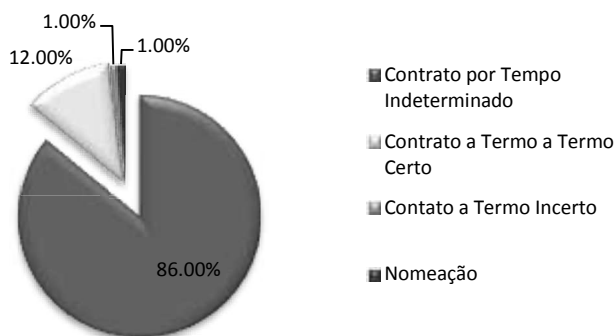
O gráfico 5 discrimina os reais motivos de saída dos colaboradores, de que se destacam 13 situações determinadas pela cessação inerente à caducidade de contratos de trabalho a termo certo e incerto, 10 por iniciativa de despedimento dos trabalhadores, quatro por outras causas (relacionadas com o falecimento de um bombeiro e as restantes associadas à saída de colaboradores para outros departamentos do grupo), duas por reforma por velhice e por fim uma situação que culminou no despedimento por abandono do posto de trabalho. No gráfico infra, não se encontram espelhadas as três saídas/suspensão de contratos de colaboradores por motivos de licenças sem vencimento.

Em suma, as alterações registadas em 2016 no quadro de pessoal podem resumir-se da seguinte forma:

- Na **ANPC**, embora o volume percentual de admissões se tenha centrado no grupo profissional dos **Operadores de Telecomunicações**, também se verificou que o número de saídas foi superior, em virtude do aumento de novos pedidos de licenças sem vencimento. O mesmo fenómeno, registou-se na **Força Especial de Bombeiros** em que o número de saídas se sobrepôs ao número de admissões, correspondente a um decréscimo de cinco colaboradores. Do balanço efetuado, ganha sem dúvida destaque o acréscimo de colaboradores que ingressaram no **Departamento de Apoio Técnico Operacional**, justificado por uma necessidade temporária da Autoridade Nacional de Proteção Civil, devido a um acréscimo excecional de trabalho, na área de segurança contra incêndios em edifícios, registando-se em 2016 uma forte aposta no recrutamento de Técnicos, quando comparado com anos anteriores, mais sete colaboradores.
- Na **ENB**, o número de entradas foi semelhante ao número de saídas, registando-se apenas por comparação ao ano transato, o acréscimo de mais um colaborador no seu mapa de pessoal.

Em suma, o movimento do quadro de pessoal não influenciou a representatividade quer das carreiras, quer da relação jurídica de emprego dos colaboradores com a instituição, mantendo-se a mesma estável representando 86% do efetivo, ainda que as contratações a termo certo sejam a modalidade mais usual nas admissões registadas nos últimos quatro anos, sendo o balanço compensando com as entradas e saídas dos mesmos.

Gráfico 6. – MEIOS HUMANOS- Relação Jurídica de emprego, em efetividade de funções



Os quadros seguintes, ilustram a distribuição dos trabalhadores pelas diversas infraestruturas e/ou unidades orgânicas da Escola Nacional de Bombeiros e da Autoridade Nacional de Proteção Civil, bem como a distribuição dos recursos humanos pelos diversos grupos profissionais.

Quadro 3. – MEIOS HUMANOS- Distribuição do efetivo por estabelecimentos e/ou unidades, orgânicas

ESTABELECIMENTOS/UNIDADES ORGÂNICAS	NÚMERO DE EFECTIVOS	Licenças s/vencimento
<i>ENB</i>		
Centro de Formação de Sintra – CFS	77	1
Centro de Formação Especializado em Incêndios Florestais da Lousã – CFL	8	
Centro de Formação de São João da Madeira – CFSJM	11	
<i>Subtotal</i>	<b>96</b>	<b>1</b>
<i>Cooperação ANPC</i>		
Departamento de Recursos Tecnológicos – DRT	251	14
Departamento de Apoio Técnico-Operacional – DATO	79	2
Força Especial de Bombeiros – FEB	261	3
<i>Subtotal</i>	<b>591</b>	<b>19</b>
<i>TOTAL</i>	<b>687</b>	<b>20</b>

Quadro 4. Distribuição do efetivo da ENB, segundo a categoria profissional

<b>ESTABELECIMENTOS/UNIDADES ORGÂNICAS</b>	<b>NÚMERO DE EFECTIVOS</b>	<b>Licenças s/vencimento</b>
Membros dos órgãos Estatuários	6	
Técnico Superior	16	
Formador Especialista/Formador	28	1
Técnico Profissional	5	
Assistente Técnico	28	
Assistente Operacional	13	
<i>TOTAL</i>	<b>96</b>	<b>1</b>

Quadro 5. Distribuição do efetivo da ENB ao serviço da ANPC, segundo a categoria profissional

<b>ESTABELECIMENTOS/UNIDADES ORGÂNICAS</b>	<b>NÚMERO DE EFECTIVOS</b>	<b>Licenças s/vencimento</b>
Técnico	54	2
Administrativo	22	
Assistente Operacional	1	
Motorista	2	
Operador de Telecomunicações	251	14
Bombeiro	261	3
<i>TOTAL</i>	<b>591</b>	<b>19</b>

É na Sede da Escola Nacional de Bombeiros, onde se constata uma maior concentração de profissionais, num total de 77, seguido do Centro de Formação de São João da Madeira e do Centro de Formação Especializado no Combate a Incêndios Florestais da Lousã, com 11 e oito colaboradores respetivamente.

Do mapa de pessoal da ENB, destaca-se a sua principal missão, a formação de bombeiros e demais agentes de proteção civil, com o seu corpo docente reproduzido em 29%, em paralelo com o grupo profissional de assistentes técnicos no apoio administrativo às atividades formativas (29%), seguido do grupo de técnicos superiores (17%), representando as outras categorias profissionais, 25% do seu efetivo.

Como em anos anteriores, verificou-se que o grupo de colaboradores ao serviço da ANPC continuou a ser aquele com maior peso no total do efetivo, representado por 591 elementos, dos quais 261 integrados na Força Especial de Bombeiros (três de licença s/vencimento), 251 no Departamento de Recursos Tecnológicos (14 de licença s/vencimento) e 79 no Departamento de Apoio Técnico-Operacional (dois de licença s/vencimento). Em termos de representatividade das categorias profissionais, é o grupo de bombeiros e dos operadores de telecomunicações que sobressai no peso do efetivo, num total de 87%.



Prestação de Trabalho e Absentismo

**A) Trabalho extraordinário**

Para a prossecução das diversas atividades no ano em referência, foram prestadas pelos colaboradores 19.974,25 horas de trabalho extraordinário, distribuídas da seguinte forma:

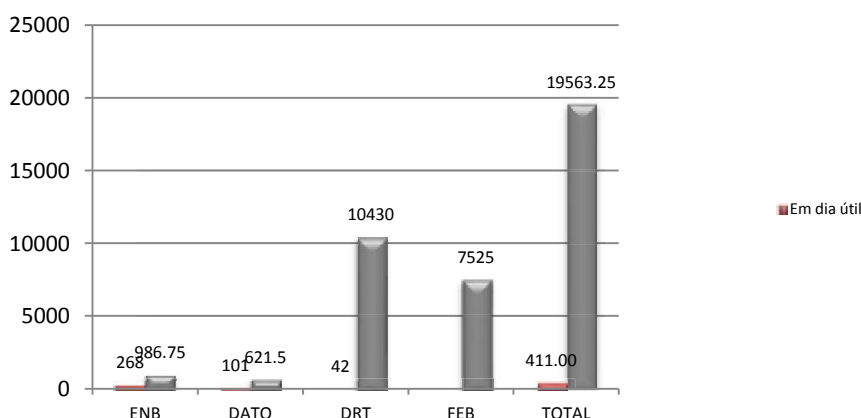
- Trabalho extraordinário, em dia útil – 411 horas
- Trabalho extraordinário em dia de descanso semanal ou feriado – 19.563,25 horas

Quadro 6 - Evolução do Trabalho Suplementar 2012/2016

	2012	2013	2014	2015	2016	Varição 15/16
<b>Trabalho Suplementar (horas)</b>	28331	33792	23196	19114	19974,25	<b>860,25</b>
<b>Custo Total (Euros)</b>	339.321,33 €	320.794,95 €	212.289,97 €	184.488,20 €	183.250,27 €	<b>-1.237,93 €</b>

Como se pode constatar no quadro 6, as horas de trabalho suplementar registaram um acréscimo de 4,5%, mais 860,25 horas face ao ano anterior. Porém e curiosamente o custo do trabalho suplementar, sofreu uma ligeira quebra, menos 1.237,93€. Esta alteração poderá encontrar a sua explicação, pelo facto de se ter observado um aumento do trabalho prestado em dia útil, mais 116h (39%) quando comparado com o ano anterior, sendo este, menos dispendioso.

Gráfico 7. – MEIOS HUMANOS- nº de horas de trabalho suplementar realizado em 2016



No que respeita à distribuição do trabalho suplementar pelas várias unidades orgânicas e representado no gráfico 7., foi o grupo profissional dos Operadores de Telecomunicações e a Força Especial de Bombeiros que registaram valores mais elevados, representando cerca de 52% e 38% respetivamente do total de trabalho suplementar efetuado no ano em análise.

Reitera-se, que parte deste trabalho foi desenvolvido em dia feriado e dia de descanso semanal (sábado, domingo e feriado), para fazer face a situações de emergência e a acréscimos eventuais e transitórios de trabalho, de forma a assegurar o cumprimento da atividade operacional e da missão da Autoridade Nacional de Proteção Civil.

Em síntese, constata-se que o trabalho suplementar prestado no ano em análise, aponta para:

No que concerne ao pessoal afeto ao DRT, DATO e FEB, observou-se um acréscimo de trabalho suplementar, face ao ano anterior de 21% e 10% respetivamente, segundo os grupos profissionais descritos.

Quanto aos colaboradores da ENB, registou-se uma redução de trabalho suplementar na ordem dos 59%, em virtude de contenções orçamentais e da opção de se atribuir ao corpo docente da ENB a modalidade de isenção de horário de trabalho.

## **B) Absentismo**

O número total de faltas dadas pelos colaboradores no ano de 2016 foi de 8.518 dias, representando um aumento de 1.098 dias face ao ano anterior, situando-se o absentismo em mais 14,79% relativamente a 2015.

Quadro 7. Faltas ao serviço em 2016, segundo o motivo

<i>Ausências ao Serviço</i>	<i>Nº de dias de falta</i>
<b>Nojo</b>	64
<b>Doença</b>	4672
<b>Acidentes em serviço</b>	1185
<b>Parentalidade</b>	2048
<b>Casamento</b>	235
<b>Trabalhador Estudante</b>	149
<b>Assistência Familiar</b>	119
<b>Faltas Injustificadas</b>	46
<b>TOTAL</b>	<b>8518</b>

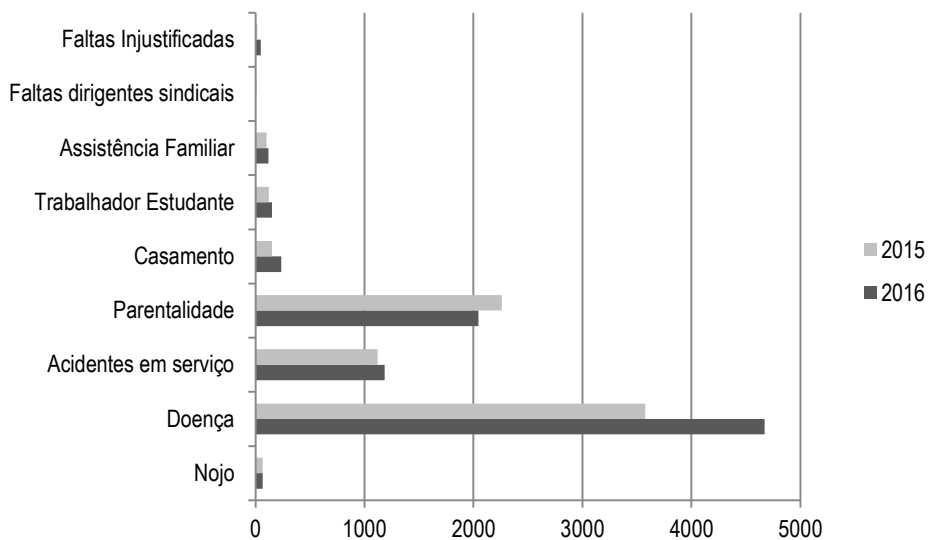
Importa evidenciar, que apesar da percentagem de absentismo se situar em valores aceitáveis, continua a verificar-se que as faltas por doença são as mais expressivas, representando (55%) dos dias de ausência ao serviço.

O tipo de ausência acima descrito, foi observado a 100 colaboradores, mas em regra estes não ultrapassaram um período de doença superior a 30 dias, registando-se apenas 15 casos com mais de 90 dias de afastamento ao serviço.

As faltas dadas por motivo de maternidade e/ou proteção na parentalidade, representadas em 24% merecem também especial destaque, por força do disposto da Lei n.º 120/2015 de 1 de Setembro, que veio reforçar os direitos de maternidade e paternidade com a atribuição de maiores regalias, porém sofreram um decréscimo de 6% face a 2015.

Durante o ano em apreciação, os acidentes de trabalho representaram 14% do total de ausências verificadas, mantendo-se uma prevalência para a ocorrência de mais acidentes, sobretudo nas áreas operacionais. Do balanço efetuado, registou-se mais dois acidentes e mais 67 dias de ausência ao serviço, quando comparado com o ano anterior. Esta temática será mais desenvolvida no ponto - Segurança e saúde no trabalho, do presente relatório

Gráfico 8.- Nº de dias de faltas ao serviço, mais representativas 2015/2016



### Desenvolvimento de competências- Formação Profissional

Com base no diagnóstico de necessidades, durante o ano de 2016, a ENB proporcionou aos seus colaboradores a possibilidade de desenvolverem competências profissionais, investindo na formação técnica destes, como agente motivacional e de qualificação,

Continuando a pautar a sua atividade numa ótica de contenção de despesas e no âmbito das diretrizes do Plano de Formação de 2016, foi possível concretizar e até superar os objetivos estabelecidos.

- Objetivo: Proporcionar Formação Profissional a todos os colaboradores que prestam serviço na ENB
- Meta: Até 30 de novembro de 2016, 40% dos colaboradores, deverão ter frequentado ações de formação

Objetivo Superado 236,56%

Na execução do Plano de Formação:

- 70 Ações de formação realizadas;
- 316 Participantes;
- 5001 Horas de formação ministradas;

Importa salientar que das 70 ações de formação realizadas, apenas 7 foram suportadas por verbas da ENB, sendo que as restantes 63 não tiveram custos diretos para a entidade, fruto do investimento realizado ao longo dos anos, na elaboração de parcerias com conceituadas instituições académicas e outros agentes, quer em Portugal quer a nível internacional.

Destaque-se a este propósito, a colaboração existente com o IEFP de Sintra, que proporcionou formação gratuita na área de Técnicas de Escrita a 20 colaboradores, e outras entidades como a Escola de Policia Judiciária, a Universidade de Boston, entre outras, que com base na troca de experiências, presentearam os colaboradores da ENB, com formações em diferentes domínios do saber e do saber fazer.

Quadro 8 - Evolução da Formação Profissional 2012/2016

	2013	2014	2015	2016	Varição 15/16
<b>Nº de ações</b>	24	62	45	70	25
<b>Participantes na Formação</b>	52	153	159	316	157
<b>Custo Total (Euros)</b>	2.709,00 €	14.466,65 €	6.112,61 €	1.132,00 €	-4.980,61 €

Conforme consta do quadro 8, o número de ações de formação proporcionadas aos colaboradores foi superior quando comparado com o ano transato (mais 25 ações), registando-se a participação de 316 formandos.

Quanto aos encargos financeiros suportados com a formação, regista-se um decréscimo muito expressivo na ordem dos 81% totalizando 1,132.00 €, ou seja menos 4,980.61 € euros que no ano anterior.

Importa assinalar, que à data do fecho deste documento não foi possível aferir a formação frequentada pelos restantes colaboradores da ENB que prestavam serviço na ANPC, estando o DRH no presente momento a compilar essa informação, para elaboração do Relatório Único.

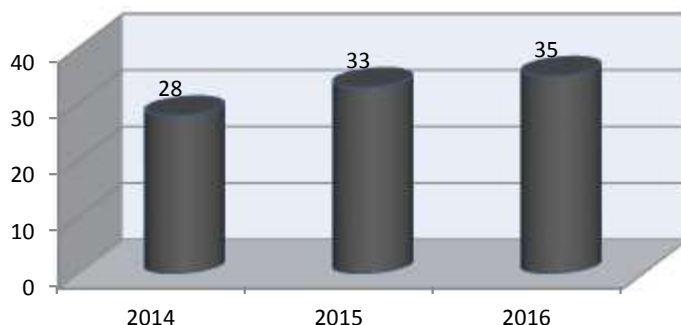
## SEGURANÇA E SAÚDE NO TRABALHO

Relativamente a esta temática, conforme vem sendo habitual a ENB dando cumprimento ao estipulado na Lei nº. 102/2009 de 10 de Setembro, que aprova o Regime jurídico da Promoção e Prevenção da Segurança e Saúde no Trabalho, adjudicou no ano em apreciação, a aquisição destes serviços a uma empresa certificada para o efeito, dando assim especial enfoque às atividades de higiene, segurança e saúde no trabalho.

Esta é uma área que trabalhada preventivamente, poderá e deverá evitar situações potencialmente perigosas, como são o caso dos acidentes ocorridos em serviço.

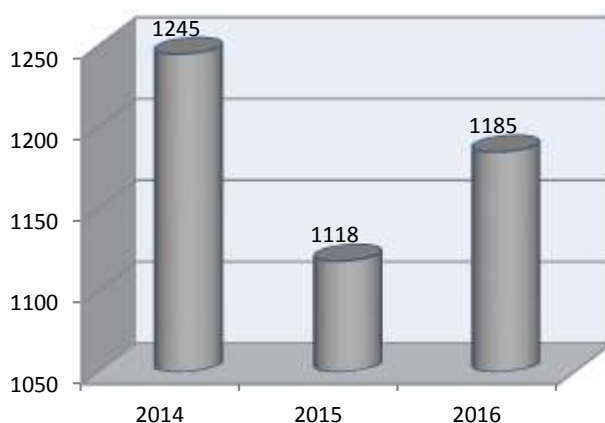
Da análise efetuada aos acidentes ocorridos em serviço em 2016 pode concluir-se que o número de acidentes aumentou, com um total de 35 acidentes em serviço, verificando-se uma tendência crescente desta situação, quando comparado com os últimos três anos.

Gráfico 9.- Nº de acidentes em serviço-2014/2016



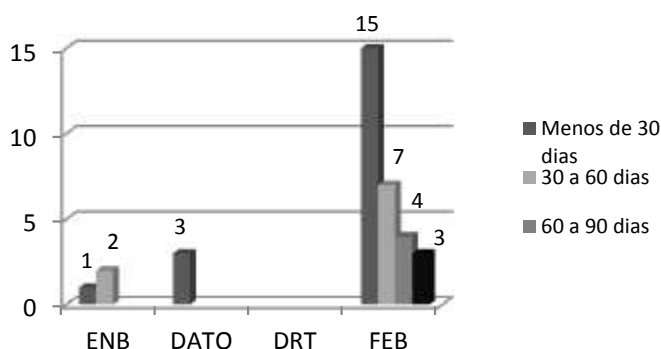
No que se refere aos dias perdidos, em 2016 registou-se, como referido anteriormente, 35 acidentes que originaram 1.118 dias de ausências ao serviço, porém situações menos gravosas e prolongadas, face a 2014 (menos 67 dias perdidos).

Gráfico 10.- Nº de dias perdidos -2014/2016



Como referido anteriormente, as atividades desenvolvidas pelos colaboradores nas áreas técnicas/operacionais são aquelas onde se verifica uma maior prevalência para a ocorrência de acidentes de trabalho, especialmente no grupo profissional da Força Especial de Bombeiros, representado em 84% das situações observadas no ano em apreciação. A preparação física é sem dúvida a principal causa dos acidentes, resultando na maioria das situações, danos corporais como: luxações, entorses, etc.

Gráfico 11.- Nº de colaboradores acidentados, por estabelecimento/unidade orgânica -2016



---

No que se refere à medicina no trabalho, durante o ano de 2016 e em cumprimento da legislação supra- referida foram realizados exames e consultas médicas a 338 colaboradores, com o objetivo de verificação da aptidão física e psíquica para o exercício da atividade.

Coube à referida empresa, a organização e manutenção dos serviços de segurança no trabalho, tendo esta procedido à visita das instalações da Escola Nacional de Bombeiros, em Sintra, Lousã e S. João da Madeira.

Através de técnicos credenciados, foram observadas as condições estruturais e funcionais existentes e identificados fatores de risco e prevenção, espelhados através de relatórios técnicos detalhados, enunciando alguns pontos críticos, mas também medidas corretivas a adotar, de forma a evitar o perigo de acidente e/ou riscos profissionais futuros.

Paralelamente e no sentido de criar locais de trabalho mais seguros e saudáveis, foram proporcionadas quatro ações de sensibilização, nas áreas de ergonomia no posto de trabalho, e no manuseamento de produtos químicos, que envolveram 58 colaboradores.

Em 2016, os serviços de S.S.T tiveram um investimento total de 11.118,72€, considerando os exames complementares e os valores pagos na aquisição de serviços médicos, auditorias técnicas e formação.

Quadro 9 – Segurança e saúde no trabalho<sup>2</sup>

	ENB	ANPC
<b>Nº Trabalhadores em 31/12</b>	96	592
<b>Exames médicos efetuados</b>	89	249
<b>Auditorias</b>	4	-
<b>Formação (nº. de ações)</b>	4	-

---

<sup>2</sup> A prestação de serviços de saúde ocupacional para os colaboradores da ENB a prestarem serviço na ANPC, englobou apenas os serviços de medicina no trabalho.

À data de fecho do presente relatório, a empresa ainda se encontrava a realizar exames médicos, para dar cumprimento ao contrato estabelecido entre as partes.

## Tecnologias de Apoio à Formação

### Modernização no âmbito das tecnologias de formação

Numa altura em que a aposta na evolução e melhoria da qualidade de resposta da ENB tem sido feita com recurso à dimensão tecnológica, apresenta-se uma breve síntese/balanço de atividades realizadas em 2016 no sector de Recursos Tecnológicos da ENB.

A disponibilidade das plataformas ao longo do ano, em 24 horas por dia e 7 horas por semana foi sempre elevada (superior a 99%, exceto em Setembro).

Nestas plataformas inclui-se:

- Plataforma de pedidos de formação
- DTP digital
- SCT
- Correio eletrónico e Google Apps

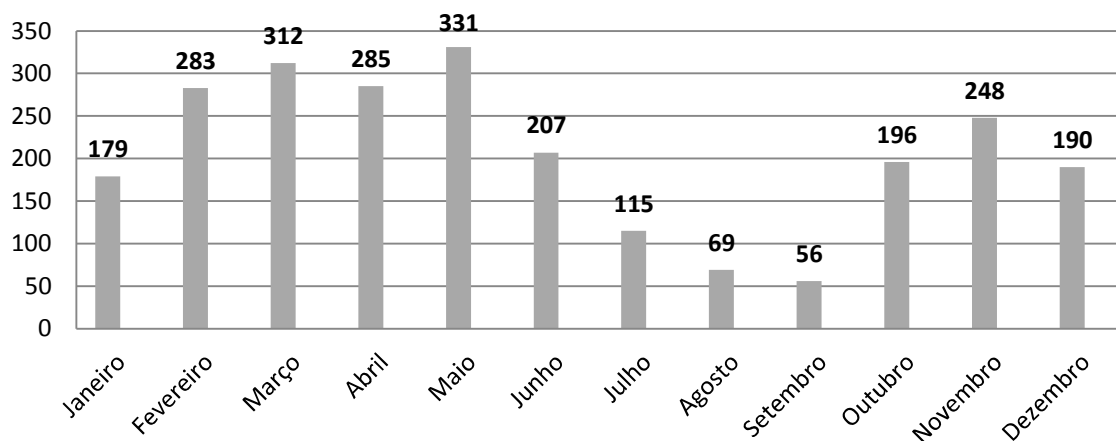
Foram registados 378 pedidos ao longo do ano vindos de fora da ENB, que tiveram um tempo de resolução de 5855 minutos (quase 100 horas).

Estes pedidos foram feitos/respondidos na suma maioria usando o correio eletrónico (85.8%), havendo ainda o recurso ao telefone (13.2%). Os casos em que o apoio foi presencial ou usando correio eletrónico (0.5%) e telefone foram mais pontuais (0.8%).

Foram essencialmente apoio a comandos de CB's e CDOS, apoio a formadores no acesso e preenchimento do DTP Digital, bem como apoio a formandos na plataforma de e-learning (registo e OJAO) e na plataforma do centro de documentação. Houve ainda resposta a registos feitos a partir do Brasil.

### Plataforma de e-learning

Gráfico 12.- Nº de Inscrições na Plataforma e-learning



Durante o ano de 2016 as inscrições na plataforma de e-learning tiveram um aumento de 2471 registos. Todos estes registos foram validados manualmente uma a uma confirmando o número mecanográfico. Diariamente é dado apoio nos acessos, bem como feita a validação de inscrições dando resposta a todos os pedidos de acesso à plataforma.

Foi nos meses de julho, agosto e setembro que se registou o menor número de registos.

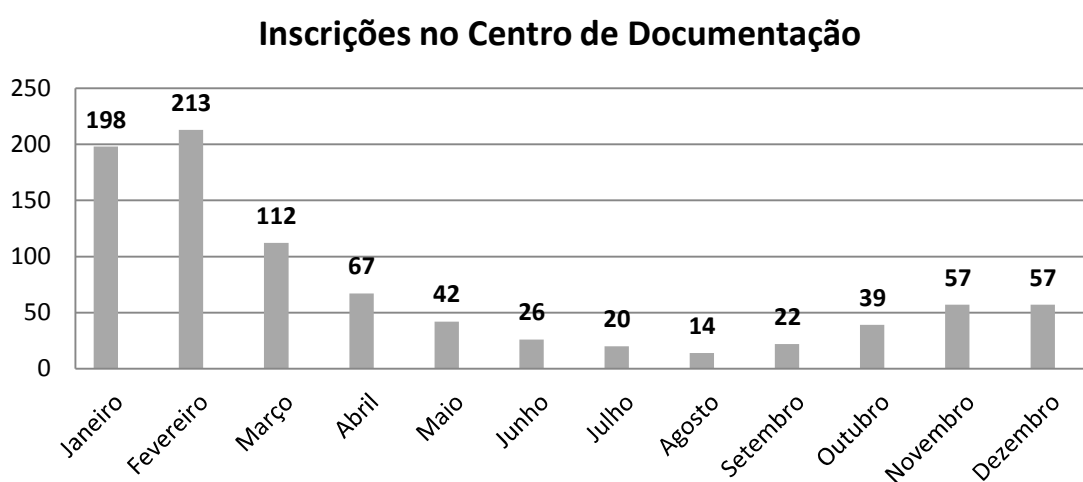
Além da verificação dos registos é feita constantemente a monitorização de recursos e o acompanhamento das ações onde se utiliza a modalidade de b-learning (OJAO, RTAS, IUI), apoiando os formandos sempre que necessário e fazendo a gestão da disponibilização de conteúdos e da atribuição de acessos de gestão a estas turmas.

### Centro de documentação

O Centro de Documentação da ENB entrou em funcionamento em 2016, tendo registado no final do ano cerca de um milhão de inscritos. O Centro de Documentação destina-se a facilitar o acesso a livros, periódicos, documentos audiovisuais e outro tipo de documentação na área do socorro e da proteção civil. A consulta do acervo pode ser realizada presencialmente nas instalações da ENB em Sintra ou à distância através de uma plataforma *online*.

Com os dados recolhidos nas inscrições, poderá em breve ser feito um levantamento estatístico dos perfis de inscritos.

Gráfico 13.- Nº de Inscrições no Centro de Documentação





## Infraestruturas e Equipamentos

---

### Manutenção das infraestruturas para apoio à formação

Durante o ano de 2016 foram desenvolvidas diversas atividades pelo Setor de Manutenção e Infraestruturas na ENB as quais muito contribuíram para o sucesso da formação e qualidade da mesma. Importa referir que este Setor desenvolveu uma variedade de atividades que contribuíram para a poupança de elevadas verbas dado que não foi necessário recorrer a terceiros para a sua execução.

Neste relatório estão espelhadas as atividades e intervenções mais relevantes executadas pelo Setor da Manutenção e Infraestruturas nas instalações da Escola Nacional de Bombeiros em Sintra, em que se destacam as seguintes:

- Obras da reconstrução da muralha junto à reserva ecológica;
- Obras de melhoramentos com execução de infraestrutura em pedra para encaminhamentos das águas no campo de treinos IUI;
- Reparação das paredes no muro do pátio principal;
- Reparação e consolidação da muralha de suporte ao parque de estacionamento exterior;
- Reparação da muralha abaixo do pavilhão de aulas nº1 com execução de rebocos e consolidação com pedra na sapata;
- Execução de vala e montagem de manilhas de fibrocimento e execução de placa em betão e malha sol para passagem de pesados junto ao campo e treinos IUI;
- Execução de vala e montagem de tubagens para alimentar o novo campo de treinos IUI com água do contador;
- Execução de caixa contador com filtros de areia para abastecimento aos depósitos com água da mina no campo de treinos IUI;
- Execução de ferros em cantoneira para proteção da propriedade na zona do muro acesso ao exterior;
- Execução de divisória em ferro na sala de apoio á formação do desencarceramento campo de treinos CITO;
- Execução da remodelação do teto do gabinete nº 64 na ala b;
- Manutenção dos extintores nos diversos edifícios;
- Serviços de desratização nas instalações;
- Serviço de inspeção à rede de gás interna;
- Obras da execução do novo campo de treinos IUI;
- Aquisição de serviços de abastecimento de água, eletricidade, resíduos e gás.

---

## Relações Internacionais

---

### EFSCA

- Em 2016 a ENB participou na Assembleia Geral da European Fire Service Colleges' Association (EFSCA), que decorreu em Bucareste (Roménia) e na reunião de direção da EFSCA, que decorreu em Berlim (Alemanha), no âmbito da preparação da Assembleia Geral que será realizada em Portugal no ano de 2018.

### Atividades conjuntas entre a ENB e a ENPC (DGPCyE)

- A ANPC e a ENB organizaram em Pinhel (Guarda) o Workshop “Operações de extinção de Incêndios Florestais em regiões transfronteiriças”, destinado a verificar os procedimentos de gestão de operações e de coordenação de forças de Portugal e Espanha. A iniciativa contou com participantes da estrutura operacional da ANPC e de Corpos de Bombeiros (LBP), bem como representantes da Dirección General de Protección Civil y Emergencias (DGPCyE) e da Escuela Nacional de Protección Civil (ENPC).

### Projetos Europeus

#### **Projeto IGNIS**

- O projeto IGNIS (Iniciativa para a gestão global de grandes incêndios através de simulação) é um projeto inovador com a duração de dois anos e com cofinanciamento da Comissão Europeia através da Direção-Geral da Ajuda Humanitária e da Proteção Civil (ECHO/SUB/2015/718664/PREP01 IGNIS). O principal objetivo é a melhoria do comando e da coordenação da resposta europeia no combate a grandes incêndios florestais assente no desenvolvimento de cenários simulados para treino de comandantes das operações.

O projeto envolve parceiros dos serviços de emergência e de proteção civil de quatro países europeus: ENTENTE pour la forêt Méditerranéenne (EPLFM), de França; Corpo Nazionale dei Vigili del Fuoco (CNPVF), Itália; Escola Nacional de Bombeiros (ENB), Portugal; Northumberland Fire and Rescue Service (NFRS), Inglaterra.

O Projeto teve início a 1 de fevereiro de 2016 com uma reunião de arranque que foi realizada em França, nas instalações da ENTENTE onde funciona a L'Ecole d'Application de Sécurité Civile (ECASC).

A segunda reunião do Projeto foi realizada de 23 a 27 Maio e teve lugar nas instalações da ENTENTE (França). Nesta reunião foi abordado o processo de conceção de exercícios e a produção dos guiões de exercício a realizar por cada parceiro.

A terceira reunião do projeto, que teve igualmente lugar nas instalações da ENTENTE (França), realizada de 26 a 30 de Setembro, foi dedicada ao teste dos cenários realizados pelos parceiros, nomeadamente o cenário concebido por Portugal para o exercício a realizar em Novembro.

De 14 a 18 de novembro realizou-se o Exercício IGNIS PT 2016, com a participação de representantes dos restantes parceiros do Projeto, bem como de três equipas nacionais compostas por elementos de comando de Corpos de Bombeiros (LBP) e elementos da estrutura operacional da ANPC. No dia 17 decorreu, em paralelo, um evento de disseminação sobre o Projeto, com a presença de diversos agentes de Proteção Civil e outras entidades ligadas às questões relacionadas com os incêndios florestais.

Para o ano de 2017 estão previstos mais dois exercícios a realizar em Itália, em Maio, e em Inglaterra, no mês de Junho.

### Projeto MEFISTO

- Em 2016 foi preparada a candidatura ao Projeto MEFISTO (MEditerranean forest Fire fighting training STandardisatiOn), destinado a melhorar a capacidade de colaboração e coordenação europeia no combate a incêndios florestais, nomeadamente através da elaboração de referenciais comuns de formação e atuação em teatros de operações transfronteiriços. O Projeto MEFISTO será coordenado pela Universidade de Florença - Università degli Studi di Firenze (UNIFI), de Itália, e terá também como parceiros o Centro de Servicios y Promoción Forestal y de su Industria de Castilla y León, de Espanha, a Entente pour la forêt Méditerranéenne – Valabre, de França, e a Região Toscana, também de Itália.

### Distinções

- A ENB recebeu a Fénix de Honra da Liga dos Bombeiros Portugueses (LBP), distinção atribuída por unanimidade e aclamação pelo Conselho Nacional desta instituição, e que foi entregue ao presidente da ENB pela Ministra da Administração Interna, durante as cerimónias do Dia do Bombeiro Português, que decorreram em Portimão.

### Protocolos

- Assinatura de Protocolo com o Centro de Operações e Técnicas Florestais (COTF) do ICNF, I.P. para colaboração na formação sobre incêndios florestais, em particular nas seguintes áreas especializadas: Segurança e Técnicas de Utilização de Motosserra, Conservação e Manutenção de Equipamentos; Segurança e Técnicas de Utilização de Moto roçadeira, Conservação e Manutenção de Equipamentos.
- Assinatura de protocolo de colaboração com a Faculdade de Psicologia da Universidade de Lisboa (FPUL) nos domínios da formação e da investigação desenvolvidas nas duas instituições, nomeadamente na promoção conjunta de estudos, encontros científicos e ações de formação sobre temáticas que envolvam interesses comuns.
- Assinatura de protocolo de colaboração com a Escola de Polícia Judiciária (EPJ), tendo em vista a partilha de conhecimentos e a troca de ações de formação, nomeadamente a elaboração de um plano para formação de formadores e formação técnica especializada para o público-alvo da ENB, de modo a garantir uma abordagem correta e adequada dos locais das ocorrências, para localizar, identificar, preservar e tratar vestígios de valor probatório aí existentes.

- 
- Assinatura de Protocolo com o Serviço Regional de Proteção Civil e Bombeiros dos Açores (SRPCBA) no intuito de potenciar recursos humanos, técnicos e financeiros das duas instituições.
  - Renovação do protocolo de cooperação na área da formação com o Instituto de Socorros a Náufragos (ISN) e a Escola da Autoridade Marítima (EAM), nomeadamente para a promoção e organização de cursos de Nadadores Salvadores e cursos de Formadores Nadadores Salvadores para elementos de Corpos de Bombeiros.
  - Assinatura de protocolo de cooperação com a Falck SCI Portugal – Segurança Contra Incêndios, SA, em áreas de elevado interesse mútuo, tanto no domínio das novas tecnologias, como na promoção do conhecimento cultural e científico em diversas áreas, nomeadamente no domínio da proteção e socorro.
  - Assinatura de protocolo de cooperação com o Duty Group Brasil
  - Assinatura de protocolo de colaboração com a Direção-Geral das Autarquias Locais (DGAL) que tem por objeto regular a organização, pela ENB, das ações de qualificação profissional obrigatórias previstas nos Despachos Conjuntos n.º 297/2006 e n.º 298/2006, de 31 de março, que estabelecem, respetivamente, o regime dos cursos de promoção e o regulamento geral do estágio para ingresso nas carreiras de Bombeiro Sapador e de Bombeiro Municipal, atendendo ao regime excecional e transitório constante do Despacho n.º 7944/2015, de 20 de julho.
  - Assinatura de protocolo com a Escola Superior Agrária de Coimbra

## **Outras Atividades**

---

### **Novas ofertas formativas**

- Em 2016 a ENB passou a ministrar as unidades de formação de curta duração (UFCD) “3127 - Prevenção de Incêndios Florestais” e “5377 - Fogo Controlado - Apoio”, do referencial de formação “623239 - Sapador Florestal”. A frequência destes módulos permite obter a credenciação de operacional de queima junto do Instituto da Conservação da Natureza e das Florestas, I.P. (ICNF, I.P.).
- Conceção do módulo de Incêndios Urbanos e Industriais – nível 4 (M140), tendo como destinatários elementos do quadro de comando, que inclui uma componente a distância e uma componente presencial.
- Conceção do módulo de Gestão Operacional – Atualização (M393) no âmbito da formação para renovação da comissão de serviço dos elementos do quadro de comando. Este módulo foi ministrado pela 1ª vez para o Serviço Regional de Proteção Civil da Região Autónoma da Madeira.

### Elaboração de recursos técnico-pedagógicos

- Conceção e Publicação do Manual de Manual de Primeiros Socorros em Pediatria;
- Conceção do Módulo M801 - Equipamentos, Manobras e Veículos, em suporte digital, para apoio à formação para ingresso na carreira de bombeiro voluntário, que inclui programa de formação, fichas de manobra/instrução, fichas de avaliação prática, testes de apoio, apresentações e guião do formador;
- Início dos trabalhos de conceção do Manual de Condução Fora de Estrada.

### Atividade do Centro de Simulação e Realidade Virtual

Para além da atividade formativa dirigida a bombeiros foram ainda realizadas as seguintes ações:

- Workshop para colaboradores internacionais da empresa DuPont, que incluiu sessões teóricas e práticas sobre resolução de problemas e tomada de decisão, bem como formação sobre suporte básico de vida;
- Ação de treino para duas dezenas de operacionais da AFOCELCA - Agrupamento Complementar de Empresas florestais do grupo The Navigator Company e do grupo ALTRI, sobre procedimentos internos nos diversos teatros de operação, nomeadamente no ataque inicial e no ataque ampliado a incêndios florestais, bem como os procedimentos de articulação com as demais forças do Dispositivo Especial de Combate a Incêndios Florestais (DECIF);
- Ação de formação para 3 elementos da empresa TASK Services (Brasil) sobre simulação virtual e utilização do software XVR.

### Participação da ENB em Seminários organizados por corpos de bombeiros

- Durante o ano de 2016 a ENB foi solicitada a participar em cerca de uma dezena de Congressos, Seminários, Colóquios e Jornadas, organizados por corpos de bombeiros, através de comunicações levadas a cabo por formadores internos na área dos Incêndios Florestais, Emergência Pré-Hospitalar, Salvamento e Desencarceramento e Matérias Perigosas.

### Participação em eventos

- A ENB participou na Feira Internacional de Proteção Civil e Socorro de Portimão - ALGARSAFE'16, através de um espaço de representação institucional onde promoveu a formação dirigida a bombeiros e a instituições e empresas, aproveitando essa presença para fazer o lançamento do Manual de Primeiros Socorros Pediátricos.

---

## **Exercício ERAP**

- A Autoridade Nacional de Proteção Civil (ANPC) e a ENB promoveram um exercício nacional sobre avaliação psicossocial em cenário de acidente grave ou catástrofe, que visou analisar e testar a implementação de Equipas Rápidas de Avaliação Psicossocial (ERAP). O exercício decorreu no Centro de Simulação e Realidade Virtual da ENB e, para além da ENB e da ANPC, envolveu psicólogos dos corpos de bombeiros (LBP) e elementos dos serviços de psicologia da Força Aérea, Exército e Marinha, do INEM, PSP, GNR, Ordem dos Psicólogos Portugueses, Cruz Vermelha Portuguesa, Serviço Municipal de Proteção Civil de Lisboa, Instituto de Segurança Social.

## **Formação para formadores internos**

- Workshop sobre Equipamentos de Proteção Individual (7 Horas) - 24 Formadores;
- Ação de atualização em emergência médica (22 Horas) - 12 Formadores;
- Recertificação CITO (Certified ICET Training Organization) na área do Salvamento e Desencarceramento na ENB em Sintra (7 Horas) - 5 Formadores;
- Curso de “Intervención para Psicólogos en Emergencias y Catastrofes”, realizado em Espanha na Escuela Nacional de Protección Civil (ENPC) (30 Horas) - 2 Formadores;
- Curso avançado de condução todo o terreno em veículos ligeiros, realizado no “Land Rover Experience Les Comes”, em Sória (Espanha) (16 Horas) - 2 Formadores;
- Curso-piloto sobre língua gestual portuguesa em situações de emergência (21 Horas) - 16 Formadores;
- Curso “Breathing Apparatus Instructor Course, ministrado por formadores da Practical Creative Solutions (Reino Unido) nos simuladores do novo Campo de Treinos (40 Horas) - 16 Formadores;
- Curso “Real Fire Training Instructor Course”, ministrado por formadores da Practical Creative Solutions (Reino Unido) nos simuladores do novo Campo de Treinos (40 Horas) - 17 Formadores;
- Curso de Especialista SAVER™ e Instrução e Criação de Cenários ministrados pela ENB e Falck Academy (49 Horas) - 2 Formadores;
- Curso de “Preservação da prova em contexto de Proteção Civil”, realizado no âmbito do protocolo de cooperação com a Escola de Polícia Judiciária (30 Horas) - 14 Formadores.

As ações de formação dirigidas aos formadores internos da ENB totalizaram 110 participações e um conjunto de 262 horas de formação.

## **Workshops para formadores externos**

- Cinco Workshops de Condução Fora de Estrada destinados a formadores externos, para atualização de conhecimentos e introdução de novos procedimentos.
- Três Workshops de Meteorologia destinados a formadores externos na área das telecomunicações, para dotar os formadores com conhecimentos mais especializados nesta área.
- Dois Workshops destinados a formadores de Tripulante de Ambulância de Transporte, para atualização de conhecimentos e uniformização de práticas pedagógicas.

### Seminário organizado pela ENB

- A ENB promoveu nas Caldas da Rainha o Seminário “Incêndios Urbanos e Industriais - Novas abordagens”, iniciativa que contou com cerca de 700 participantes.

### Grupos de trabalho

- No ano de 2016 a ENB integrou dois grupos de trabalho que foram constituídos pela ANPC e LBP, designadamente sobre a Revisão de Fardamentos e sobre o Regulamento de Mergulhadores e Nadadores Salvadores.
- Participação na definição do programa e elaboração de conteúdos para o ciclo de Seminários dedicados aos autarcas de freguesia, no âmbito da proteção civil, conjuntamente com a Associação Nacional de Freguesias (ANAFRE) e a Autoridade Nacional de Proteção Civil (ANPC).

### Provas

- Provas de avaliação teórico-prática de ingresso na carreira de bombeiro voluntário  
Foram realizadas 46 provas, que totalizaram 1905 estagiários.
- Provas de avaliação conhecimentos para ingresso no quadro de comando  
Foram realizadas provas a 31 candidatos.
- Provas de conhecimentos gerais para ingresso no quadro de comando de elementos não oriundos das carreiras de bombeiro  
Foram realizadas provas a 7 candidatos.
- Provas de ingresso especial da carreira de oficial bombeiro  
Foram realizadas provas a 32 candidatos.

### Diversos

- Alargamento do âmbito de certificação da ENB junto da Direção-Geral do Emprego e das Relações de Trabalho (DGERT), que está agora acreditada para a área 623 – Silvicultura e Caça;
- O Conselho Técnico-Científico da Escola de Tecnologias, Engenharia e Aeronáutica do Instituto Superior de Educação e Ciências (ISEC) reconheceu parte da formação ministrada pela ENB para efeitos de creditação de competências no âmbito da Licenciatura de Engenharia de Proteção Civil;
- Realização do módulo de Gestão Operacional – Atualização para o Serviço Regional de Proteção Civil da Região Autónoma da Madeira.
- Preparação dos instrumentos de avaliação, disponibilização de recursos pedagógicos de apoio à formação e acompanhamento técnico-pedagógico, no âmbito da parte teórica do Estágio de Bombeiros Profissionais do CBM de Leiria.
- Elaboração do Referencial de Formação Bombeiros Portugueses.





# 2016

## Atividades Formativas

- Bombeiros e Proteção Civil
- Centro de Serviços para Empresas e Instituições





Bombeiros e Proteção Civil

No quadro 10 apresenta-se a atividade formativa que decorreu ao longo do ano de 2016 e que teve como base o DNF (diagnóstico de necessidades de formação) realizado por 435 corpos de bombeiros, em outubro de 2015 ao nível distrital e validado pela Comissão Distrital de Formação (CDF), Direção Nacional de Bombeiros (DNB) e Escola Nacional de Bombeiros (ENB).

O quadro seguinte contempla as ações de formação desenvolvidas ao longo do ano de 2016.

**Quadro 10 – Formação realizada no ano de 2016**

Local da formação	Número de ações realizadas no ano de 2016	Taxa de distribuição
Centro de Formação da ENB	185	12,98 %
Corpo de bombeiros	1091	76,56%
Unidades Locais de Formação	149	10,46%
<b>Total de ações realizadas</b>	<b>1425</b>	<b>100%</b>

No global, a ENB ministrou 1425 ações de formação que corresponde a um volume de formação de 656 174 face a um volume de 762 906, inicialmente previsto no plano de atividades.

O volume de formação realizado foi inferior ao inicialmente previsto no plano de atividades, em pouco mais de 13%, conforme quadro 11.

**Quadro 11 – Volume de formação previsto/realizado no ano de 2016 no âmbito do Plano de Atividades**

Local da formação	Volume de formação previsto em 2016	Volume de formação realizado em 2016	Taxa de execução
Centro de Formação de Sintra	80 404	73 716	91.68 %
Centro de Formação da Lousã	40 990	41 100	100.27%
Centro de Formação de São João da Madeira	32 672	24 080	73.70%
Corpo de bombeiros	443 800	432 289	97.41%
Unidades Locais de Formação	165 040	84 989	51.50%
<b>Total</b>	<b>762 906</b>	<b>656 174</b>	<b>86.00%</b>

Esta diferença teve a ver com o facto do financiamento inicialmente previsto não ter vindo a verificar-se. Ao nível distrital, a formação que se encontrava prevista para as ULF (unidades locais de formação) não se realizou na sua totalidade. Esta situação deveu-se ao facto de terem sido identificadas inicialmente pelos distritos elevadas necessidades ao nível da formação de acesso. No entanto, constatou-se que ao longo do ano os corpos de bombeiros não inscreveram elementos para esta formação, pois, a grande maioria não abriu os concursos para o acesso dos bombeiros à categoria de Bombeiro de 1ª e Chefe. A consequência foi a não realização de uma grande parte das acções.

### **Distribuição da formação por local e acção**

Quanto ao tipo de formação realizada no global, nos quadros seguintes pode observar-se por local de formação os cursos que foram ministrados no âmbito do DNF:

**Quadro 12 - Centro de Formação de Sintra**

Ação de formação	Realizadas
Organização Jurídica, Administrativa e Operacional	7
Gestão Operacional III	8
Gestão Inicial de Operações	5
Tripulante de Ambulância de Transporte- Formador	6
Operador de Telecomunicações- Formador	2
Salvamento e Desencarceramento - Formador	3
Postos de Comando- Nível 1	6
Operações Aéreas- Nível 1	4
Incêndios Florestais Nível 5	3
Tripulante de Ambulância de Socorro	6
RTAS b-learning	11
RTAS presencial	1
Workshop Equipamentos de Proteção Individual	1
Formação e atualização em Emergência Médica	1
Salvamentos em Grande Ângulo- Recertificação de Formadores	1
Seminário de Liderança e Motivação Humana	1
Seminário Meteorologia	3
Primeiros Socorros Psicológicos	1
Intervenção Psicossocial em Crise Grupal	1
Práticas de Apoio Social em Emergência	1
Intervenção Psicológica em Crise Individual	1
Práticas de Apoio Psicológico em Emergência	1
Treino Operacional para Equipas de Apoio Psicossocial	1
Língua Gestual Portuguesa- Conceitos Básicos	1
Curso de Simulação Virtual no Software XVR	1
Salvamento e Desencarceramento- Nível 2	2
Curso especialista SAVER - Técnico Multidisciplinar de Salvamento	1
Curso de Instrução e Criação de Cenários	1
Sistema de Gestão Documental FireLibrary	1
Aparelhos de Proteção Respiratória - Formador	1
Instrução com Fogo Real - Formador	1
Auditor Técnico de Formação	1
Preservação da Prova em Contexto de Proteção Civil	1
Total de acções realizadas	86

**Quadro 13 - Centro de Formação de São João da Madeira**

Ação de formação	Realizadas
Treino Operacional (Gestão Operacional I)	8
Incêndios Urbanos e Industriais – Formador	3
Incêndios Urbanos e Industriais – Nível 3	5
Incêndios Urbanos e Industriais – Nível 4	9
Incêndios Urbanos e Industriais – Recertificação de Formador	3
RTAS b-learning	4
Operações Essenciais de Extinção de Incêndios Urbanos e Industriais (IUI 2)	2
<b>Total de ações realizadas</b>	<b>34</b>

**Quadro 14 - Centro de Formação da Lousã**

Ação de formação	Realizadas
Condução Fora de Estrada- Formador	1
Equipa de Reconhecimento e Avaliação de Situação em Incêndios Florestais	5
Gestão Operacional II	8
Incêndios Florestais- Nível 3	5
Incêndios Florestais- Nível 4	10
Incêndios Florestais- Nível 5	2
Incêndios Florestais- Formador	2
Incêndios Florestais- Recertificação de Formador	2
Segurança e Comportamento do Incêndio Florestal	15
Tripulante de Ambulância de Socorro	1
Fogo Controlado- Apoio (Operacionais de Queima- Módulo I)	5
Prevenção de Incêndios Florestais (Operacionais de Queima- Módulo II)	5
Técnicas de Condução de Emergência (Condução Defensiva- Nível 1)	1
Operações Essenciais de Extinção de Incêndios Florestais (IF 2)	1
Operações Aéreas- Nível 2	1
Gestão de Stresse e Gestão de Conflitos (Liderança e Motivação Humana)	1
<b>Total de ações realizadas</b>	<b>65</b>

**Quadro 15 - Unidades Locais de Formação**

Ação de formação	Realizadas
Operações Essenciais de Extinção de Incêndios Urbanos e Industriais (IUI 2)	26
Operações Essenciais de Extinção de Incêndios Florestais (IF 2)	20
Gestão de Stresse e Gestão de Conflitos (Liderança e Motivação Humana)	19
Operações de Extinção de Incêndios Urbanos e Industriais (IUI 1)	12
Operações de Extinção de Incêndios Florestais (IF 1)	50
Operações Essenciais de Extinção de Incêndios Urbanos e Industriais- Atualização (IUI 2)	5
Controlo de Acidentes com Matérias Perigosas (AMP 1)	2
Salvamento e Desencarceramento- Nível 2	2
Seminário Condução Fora de Estrada	2
Equipa de Reconhecimento e Avaliação de Situação em Incêndios Florestais	1
Técnicas de Salvamento em Grande Ângulo (SGA- Nível 1)	2
Técnicas de Condução de Emergência (Condução Defensiva- Nível 1)	1
Operações Essenciais de Extinção de Incêndios Florestais- Atualização (IF 2)	3
Operador de Telecomunicações- Nível 1	1
Salvamentos em Grande Ângulo- Nível 2	1
Organização Jurídica, Administrativa e Operacional	1
Gestão Operacional- Atualização	1
<b>Total de ações realizadas</b>	<b>149</b>

**Quadro 16 - Corpos de bombeiros**

Ação de formação	Realizadas
Módulo I – TAT – SIEM, Abordagem à Vítima e Reanimação	175
Módulo II – TAT – Abordagem PH Básica às Emergências Médicas e Trauma	175
Técnicas de Desencarceramento (Téc. de Salvamento e Desencarceramento)	177
Técnicas de Socorrismo	63
Recertificação TAT	184
Condução Fora de Estrada- Nível 1	71
Condutor de Embarcações de Socorro- Nível 1	10
Condutor de Embarcações de Socorro- Nível 2	28
Salvamento e Desencarceramento- Nível 2	13
Nadador Salvador- Nível 1	4
Técnicas de Salvamento em Grande Ângulo (Salvamentos em Grande Ângulo- Nível 1)	13
Operador de Telecomunicações- Nível 1	30
Operações Essenciais de Extinção de Incêndios Florestais (IF 2)	2
Gestão de Stresse e Gestão de Conflitos (Liderança e Motivação Humana)	5
Operações de Extinção de Incêndios Florestais (IF 1)	15
Módulo I – TAT – SIEM, Abordagem à Vítima e Reanimação (Aperf. Técnico)	6
Módulo II – TAT – Abordagem PH Básica às Emergências Médicas e Trauma (Aperf. Técnico)	5
Salvamento e Desencarceramento- Nível 1	7
Controlo de Acidentes com Matérias Perigosas (AMP 1)	7
Salvamentos em Grande Ângulo- Nível 2	3
Técnicas de Condução de Emergência (Condução Defensiva- Nível 1)	4
Técnicas de Escoramento e Desobstrução (Escoramentos- Nível 1)	1
Seminário Condução Fora de Estrada	3
Sistema de Gestão de Operações em Incêndios Florestais- Nível 1	34
Sistema de Gestão de Operações em Incêndios Florestais- Nível 2	10
Operador de Ferramentas Manuais em Incêndios Florestais	9
Utilização de Máquinas de Rasto em Incêndios Florestais	5
Operador de Ferramentas Mecânicas em Incêndios Florestais	9
Operações Essenciais de Extinção de Incêndios Urbanos e Industriais- (IUI 2)	3
Operações Essenciais de Extinção de Incêndios Florestais- Atualização (IF 2)	1
Workshop Operações de Extinção de Incêndios Florestais em Regiões Transfronteiriças (Portugal/ Espanha)	1
Suporte Básico de Vida- DAE	12
Nadador Salvador- Recertificação	3
Curso de Formação de Ingresso na Carreira de Bombeiro Profissional	1
Workshop Tripulante de Ambulância de Transporte- Formador	2
<b>Total de ações realizadas</b>	<b>1091</b>

### Distribuição das ações de formação externa afetas ao DNF por distrito

No quadro 17 apresenta-se o número de ações atribuídas por distrito e o número de ações que, efetivamente se realizaram. Estas ações decorreram nos corpos de bombeiros (CB) e unidades locais de formação (ULF), entre 1 de janeiro e 31 de dezembro de 2016.

Quadro 17 - Formação realizada nos CB e ULF por Distrito no ano de 2016 no âmbito do DNF

Distrito	Ações de formação realizadas
Aveiro	78
Beja	27
Braga	80
Bragança	41
Castelo Branco	33
Coimbra	63
Évora	33
Faro	40
Guarda	45
Leiria	68
Lisboa	129
Portalegre	36
Porto	157
Santarém	66
Setúbal	72
Viana do Castelo	25
Vila Real	43
Viseu	102
<b>Total</b>	<b>1138</b>

### Centro de Serviços para Empresas e Instituições

Os resultados obtidos durante o ano de 2016 indicam que foi o segundo melhor ano de sempre no que respeita à quantidade de ações realizadas para instituições e empresas. Considerando os objetivos definidos relativamente à faturação, apenas foi faturado 88% do valor estimado. Em comparação com o ano anterior o valor da faturação anual diminuiu 10%.

Tal como verificado nos últimos anos, a maior parte da faturação é relativa a ações ministradas nas instalações das entidades clientes. No entanto, ao contrário do registo de 2015 (em que a área de incêndios em edifícios foi a área dominante), a área de primeiros socorros foi a que mais contribuiu para os resultados alcançados (cerca de 37% do total da faturação).

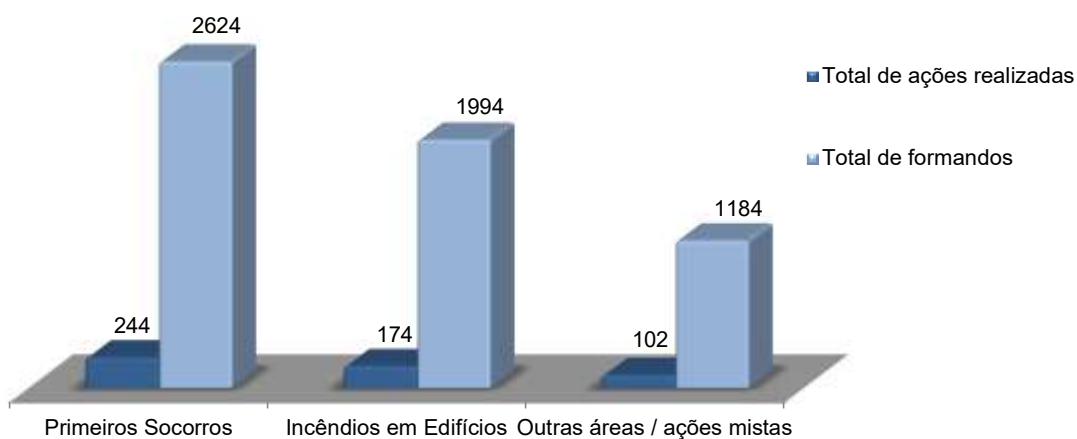
O facto de não se verificarem avaliações negativas no que respeita à satisfação dos formandos e à satisfação dos clientes, confirma que a atividade está a ser desenvolvida dentro dos parâmetros de qualidade que foram definidos para este sector, que além de rentabilizar os recursos humanos e logísticos da ENB, promove o desenvolvimento da cultura de segurança e afirma a ENB junto da sociedade civil.

Em relação à formação ministrada para instituições e empresas, participaram 5802 formandos, dos quais 2624 corresponderam à área de primeiros socorros. Na área de incêndios em edifícios participaram 1994 formandos e em outras áreas ou áreas mistas, 1184.

A maior parte das desistências de formandos registaram-se antes das ações de formação iniciarem, maioritariamente devido à organização do trabalho das empresas clientes. Na maioria dos casos foi assegurada a respetiva substituição. As poucas desistências verificadas no decurso das ações, também por motivos relacionados com as responsabilidades dos formandos nas respetivas empresas, são a principal razão que levou ao registo de reprovações (devidas a faltas).

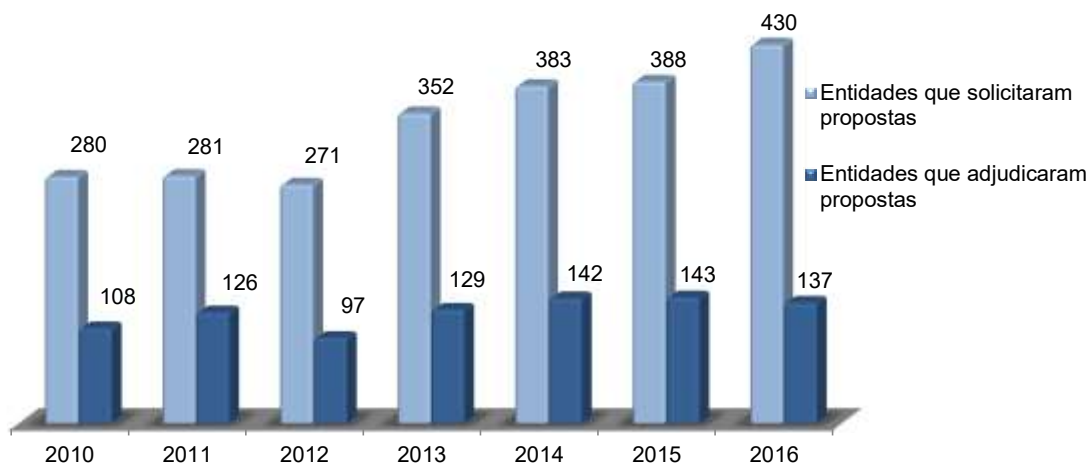
Ao longo do ano de 2016, nas 520 ações de formação realizadas para instituições e empresas, participaram 5802 formandos. A área de primeiros socorros teve o maior número de formandos (2624), seguindo-se as restantes de acordo com o gráfico seguinte.

Gráfico 13 – Total de ações realizadas e total de formandos por área de formação



Em comparação com o ano anterior, verifica-se uma diminuição da quantidade de ações realizadas (menos 6%), com correspondente diminuição das horas de formação ministradas (menos 5%).

Gráfico 14 - Entidades que solicitaram propostas de formação e entidades que adjudicaram propostas de formação (intraempresa)





Relativamente ao ano de 2015, verifica-se um aumento de registos no que concerne à quantidade de entidades que solicitaram propostas, com um acréscimo de 11%. Já no que respeita à quantidade de entidades que adjudicaram propostas de formação, evidencia-se uma quebra de 4%, invertendo-se a tendência de subida verificada nos últimos dois anos.

Das 137 entidades que adjudicaram propostas, 42 (31%) adjudicaram formação à ENB pela primeira vez, tendo garantido 25% da faturação.

Tomando como referência o ano anterior, a quantidade de ações mistas (cujo conteúdo programático abrange duas ou mais áreas – ex.: primeiros socorros e combate a incêndios), ou de outras áreas (proteção civil, segurança na aviação civil, técnicas de trabalho em altura e em espaços confinados, etc.), manteve-se praticamente inalterada, com, apenas, menos duas ações realizadas.

Quadro 18 – Prestação de outros serviços

Designação	Qtd
Realização de Simulacro	8

A quantidade de simulacros realizados (8) ficou aquém da quantidade estimada (12), facto que nos impele a continuar a promover a divulgação deste serviço.

Quadro 19 - Distribuição das ações de formação por local de realização

Local de realização	Ações	
	Quantidade	%
Instalações das entidades clientes	379	73 %
Instalações da ENB – Sede	87	17 %
Instalações da ENB - CF S. João da Madeira	28	5 %
Instalações da ENB - CF Lousã	3	0,6 %
Instalações de Unidades Locais de Formação	16	3 %
Instalações de Corpos de Bombeiros	7	1,4 %
<b>Total</b>	<b>520</b>	<b>100 %</b>

Na distribuição das ações realizadas por local, verificamos uma proporção sem grande variação relativamente ao ano anterior. As instalações dos clientes continuam a ser os locais onde são realizadas mais ações de formação.

Quadro 20 - Distribuição das ações de formação realizadas

<b>Distrito / Região / País de realização</b>	<b>Nº de ações de formação</b>
Aveiro	76
Beja	15
Braga	16
Bragança	16
Castelo Branco	4
Coimbra	10
Évora	3
Faro	20
Guarda	6
Leiria	10
Lisboa	222
Portalegre	2
Porto	43
Santarém	11
Setúbal	39
Viana do Castelo	1
Vila Real	5
Viseu	3
RA Madeira	6
RA Açores	8
Moçambique	4
<b>Total</b>	<b>520</b>

A concentração do maior volume de formação nos distritos onde se situam as instalações da ENB, em Lisboa e Aveiro, é uma evidência, fruto das vantagens associadas, não só, mas fundamentalmente ao custo das deslocações o que se traduz na perda de tempo e competitividade, face a outras entidades mais próximas de potenciais clientes.

Teve início em 2016 o processo de formação para os trabalhadores da Sonae em articulação com a Liga dos Bombeiros Portugueses, prevendo-se no âmbito da respetiva formação mais de 2000 formandos e que será concluída durante o ano de 2017.

Avaliação de cumprimento dos objetivos e resultados planeados

Direção

Face aos objetivos previstos na Carta de Missão e Plano de Atividades de 2016, importa destacar as seguintes ações e desvios:

<b>Objetivos específicos</b>	<b>Ações realizadas</b>	<b>Verificações/desvios</b>	<b>Ações futuras</b>
Verificar o cumprimento e a conformidade dos procedimentos e das práticas de modo a garantir a qualidade do processo formativo da ENB	Realizar 20 auditorias na área do TAT e do TSD	Só foi possível realizar duas auditorias, uma vez que o técnico que possuía esta competência, rescindiu por vontade própria o contrato que o ligava à ENB	Recrutar um técnico que desenvolva esta atividade
Reativação dos órgãos da ENB definidos pelos Estatutos	Alteração da composição do Conselho Geral e do Conselho Científico e Pedagógico, através da alteração dos Estatutos	Em desenvolvimento. A ENB aguarda resposta dos associados	
Estabelecer protocolos e parcerias com Instituições de Ensino Superior e Organizações Internacionais em áreas de estudo e investigação relevantes para a atividade dos bombeiros	Estabelecer dois protocolos com instituições relevantes na área da atividade dos bombeiros	Durante o ano de 2016, foram estabelecidos 21 protocolos com diversas instituições	Continuar a estabelecer pontes com entidades pioneiras ao nível da investigação na área de atividade da ENB
Melhorar as condições de formação a Bombeiros e Empresas nas instalações de Sintra	Colocar em funcionamento o campo de treino de incêndios urbanos	O campo de treinos entrou em funcionamento em agosto de 2016	Potenciar a utilização desta infraestrutura
Monitorizar o desempenho do processo formativo	Realizar reuniões trimestrais com os responsáveis internos, de modo a monitorizar o processo formativo	Foram realizadas três reuniões	Durante o ano de 2016 vão realizar-se apenas duas reuniões, considerando que é excessiva a realização de quatro. Para o ano de 2017, estão previstas apenas duas reuniões de monitorização
	Definição de objetivos e indicadores para 2016	Realizado	

## Direção Pedagógica e Direção de Formação

Objetivos / Metas	Ações Realizadas	Verificações / Desvios	Ações Futuras
Intensificar o treino/instrução contínua nos corpos de bombeiros	Elaboração de 20 fichas de instrução para suporte ao treino e à instrução contínua	Durante o ano de 2016 foram concebidas 22 fichas de manobra	Continuar a desenvolver fichas de instrução para suporte ao treino e à instrução contínua
Apostar na produção de recursos técnico-pedagógicos digitais de suporte à atividade formativa	Produzir dois módulos em suporte digital para apoio à formação para ingresso na carreira de bombeiro voluntário	Foi atualizado o módulo de equipamentos, manobras e veículos da formação de ingresso	Atualizar o módulo de extinção de incêndios urbanos e industriais da formação de ingresso
Consolidar a estrutura da formação dos bombeiros	Criar o referencial de formação dos bombeiros portugueses	Concluído	Falta apenas disponibilizar o documento
Produzir recursos educativos abertos que visam a promoção do livre acesso ao conhecimento.	Produzir um módulo de formação sobre segurança individual	Em elaboração	
Rever o regulamento de formação	Até 30 de novembro rever o respetivo regulamento	Em elaboração	
Melhorar as práticas pedagógicas na formação	Elaborar o modelo pedagógico de formação da ENB	Em elaboração	
DNF 2017 - Abrir a todos os corpos de bombeiros a possibilidade de indicarem a formação necessária para o ano de 2017	Disponibilizar as ferramentas base na Plataforma Informática de Gestão da Formação para elaboração do DNF para os corpos de bombeiros até ao dia 1 de outubro	Foram disponibilizadas as ferramentas. O prazo foi reajustado para o dia 10 de outubro de acordo com orientações da DNB	
DNF 2017 - Recolher a matriz das necessidades formativas aprovadas e do parecer das Comissões Distritais de Formação	Recolher as 18 matrizes e respetivos pareceres provenientes das Comissões Distritais de Formação, no prazo definido no cronograma criado para o efeito	Realizado	

Objetivos / Metas	Ações Realizadas	Verificações / Desvios	Ações Futuras
Planeamento Interno da Atividade Formativa para 2017	Definir o número de ações por cada módulo a realizar nos centros de formação da Escola Nacional de Bombeiros até ao dia 15 de dezembro	Realizado	
Disponibilizar às Comissões Distritais de Formação o Volume de Formação a realizar em 2017	Comunicar o volume de formação a atribuir a cada uma das Comissões Distritais de Formação para o ano de 2017 de acordo com o cronograma previamente definido no âmbito do DNF	Não concretizado	Compete à DNB, comunicar o volume de formação às CDF. A comunicação devia ter ocorrido entre o dia 23 e 24 de janeiro.
Desmaterializar o arquivo em papel	Arquivar digitalmente 2000 ações de formação referente há formação que decorreu desde 1997	Foram digitalizados 6050 dossiers	Continuar a desmaterializar o arquivo em papel
Proceder à monitorização dos indicadores definidos no Manual da Qualidade da Atividade Formativa – GPGF	Criar folhas para registo da informação que permitam monitorizar os indicadores expressos no Manual da Qualidade da Atividade Formativa no primeiro semestre de 2016	Não realizado	O módulo estatístico permite recolher esta informação, pelo que não se realizou este objetivo
Expandir a Rede Nacional de Formadores Externos nas áreas de TAT, SD, IUI, IF, OT e CFE	Reforçar a Rede Nacional de Formadores Externos com 200 novos técnicos	A bolsa de formadores foi reforçada com 118 indivíduos	Encontram-se em processo de estágio 90 futuros formadores
Desmaterializar o arquivo em papel	Arquivar digitalmente 60 ações de formação de formadores	Foram arquivados 133 dossier em formato digital	
Compilar a avaliação dos formadores nas ações de formação internas	Desenvolver esta atividade até 30 dias após o término do trimestre	Concretizado mensalmente	
Compilar a avaliação dos formadores nas ações de formação externas	Desenvolver esta atividade até 30 dias após o término do trimestre	Concretizado mensalmente	

Objetivos / Metas	Ações Realizadas	Verificações / Desvios	Ações Futuras
Atualizar o processo individual do formador - 2ª fase	Até 30 de novembro atualizar o processo individual dos formadores ativos na Informa	Este objetivo foi reajustado. Esta atualização aplica-se apenas aos formadores internos e CATF. Ainda se encontram por validar alguns processos de CATF	
Recrutar e selecionar Formadores Externos e TAS	Aplicar todos os métodos de seleção definidos em regulamento próprio a pelo menos 100 candidatos no âmbito da seleção de novos formadores		Concretizado
	Aplicar os métodos de seleção definidos pelo INEM aos candidatos provenientes de 13 distritos para a frequência do curso TAS		Concretizado
Atualizar o curso de LMH	Atualizar o programa de formação no primeiro trimestre de 2016		Concretizado
	Atualizar a documentação de apoio até 15 de setembro de 2016	Entrega da documentação de apoio à DP	
Melhorar as técnicas de seleção dos candidatos	Elaborar uma informação semestral referente à caracterização dos elementos aceites nos processos de seleção até um mês após o término de cada semestre		Concretizado
Obtenção da certificação ISO 9001	Obter o certificado até 1 de abril de 2016	Certificado emitido a 1 de março 2016	

## Empresas

Objetivos / Metas	Ações Realizadas	Verificações/Desvios	Ações Futuras
Atingir o valor de faturação (mensal e acumulada) de 799.500,00€.	A faturação totalizou 705.685,23€	Apenas foi faturado 88% do valor definido.	Reforçar a promoção e divulgação dos serviços.
Implementar o Programa DAE em, pelo menos, seis empresas.	Nenhum Programa DAE implementado.		Continuar a promover a divulgação deste serviço, enfatizando as vantagens do mesmo.
Realizar, pelo menos, 12 simulacros	Foram realizados 8 simulacros.	A meta definida apenas foi concretizada em 67%.	Continuar a promover a divulgação deste serviço.
Obter, pelo menos, 70% das avaliações globais com classificação igual ou superior a "Bom"	98% das avaliações globais foram classificadas com a avaliação igual ou superior a "Bom".	A meta definida foi plenamente alcançada.	- - -
Obter, pelo menos, 70% das avaliações globais com classificação igual ou superior a "Bom"	198% das avaliações globais foram classificadas com a avaliação igual ou superior a "Bom".	A meta definida foi plenamente alcançada.	- - -

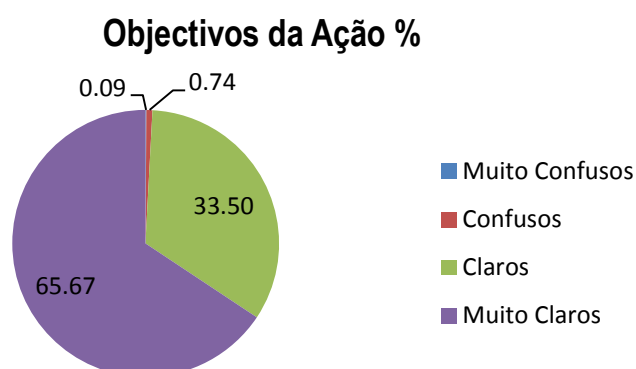
### Avaliação do grau de satisfação dos formandos

Em 2016 foi o segundo ano que se tratou a avaliação do grau de satisfação dos formandos, formadores e coordenadores.

O tratamento das avaliações foi efetuado por área de formação, isto é, Saúde – Programas não classificados noutra área de formação (729), Serviços de segurança – Proteção de pessoas e bens (861) e Serviços de segurança – segurança e higiene no trabalho (862).

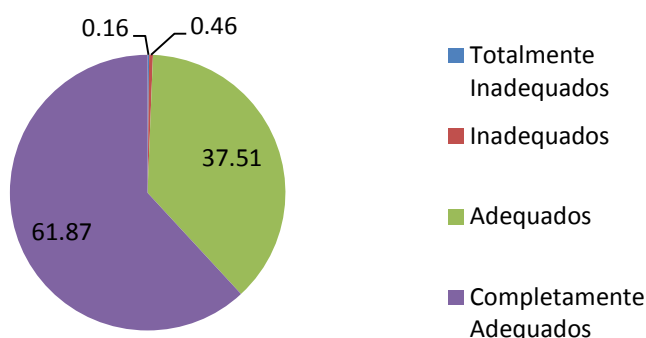
Como os dados são demasiado extensos, opta-se por apresentar o resumo dos resultados das áreas de formação referentes a bombeiros e a outros destinatários (instituições e empresas), conforme indicado:

### **Bombeiros**



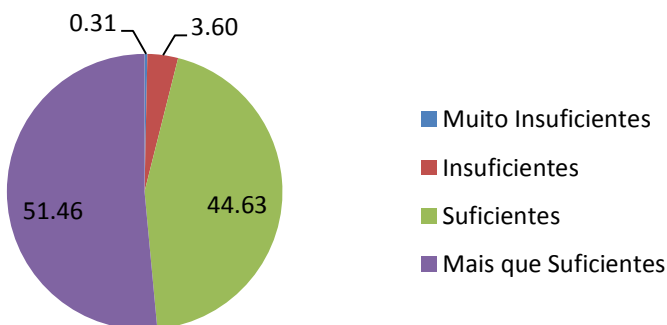
**Objetivos da ação:** Constata-se que mais de 99% da avaliação aponta para objetivos claros e muito claros, sendo residuais as considerações negativas.

### Conteúdos da Ação %



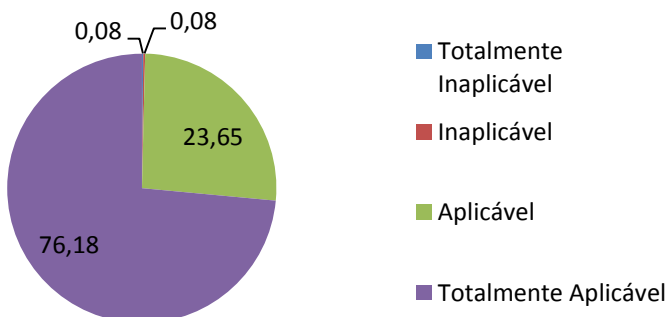
**Conteúdos da ação:** Sendo residuais as reações negativas, mais de 61% das respostas correspondem a conteúdos completamente adequados.

### Atividades/Exercícios/trabalhos %



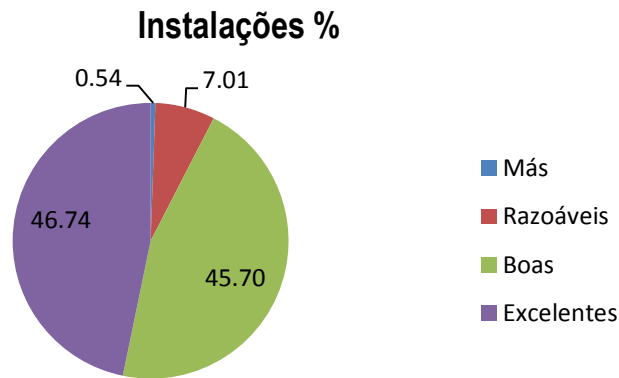
**Atividades/exercícios/trabalhos:** 96% dos formandos considerou que as atividades/ exercícios/trabalhos suficientes ou mais do que suficientes.

### Aplicabilidade da formação %

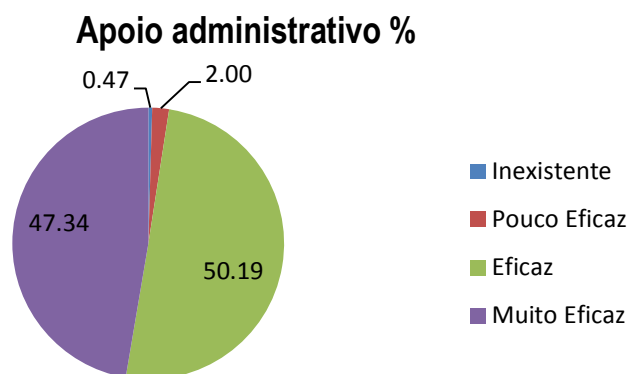


**Aplicabilidade da formação:** Para mais de 99% dos formandos a formação é totalmente aplicável.

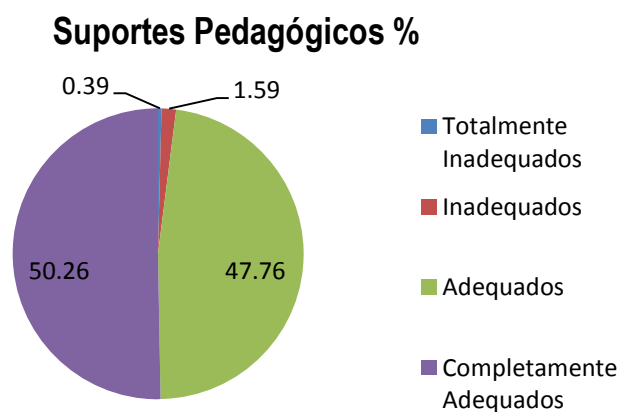




**Instalações:** 45% dos formandos considera boas as instalações onde ocorre a formação e mais de 46% considera-as excelentes. Apenas cerca de 7% considera as instalações razoáveis.

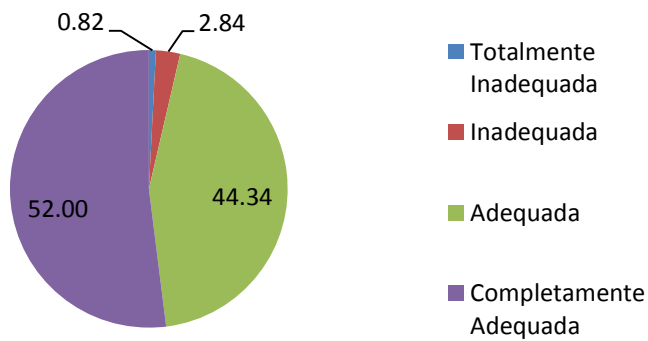


**Apoio administrativo:** Mais de 97% dos formandos considerou o apoio eficaz ou muito eficaz. Cerca de 3% considerou o apoio administrativo pouco eficaz ou inexistente.



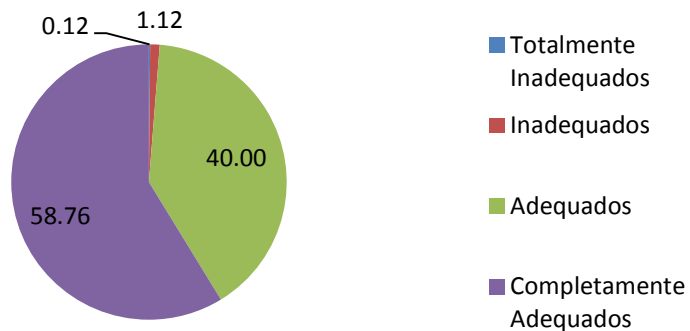
**Suportes pedagógicos:** Cerca de 98% dos formandos considerou os suportes pedagógicos adequados ou completamente adequados e cerca de 2% inadequados ou totalmente inadequados.

### Documentação Disponibilizada %



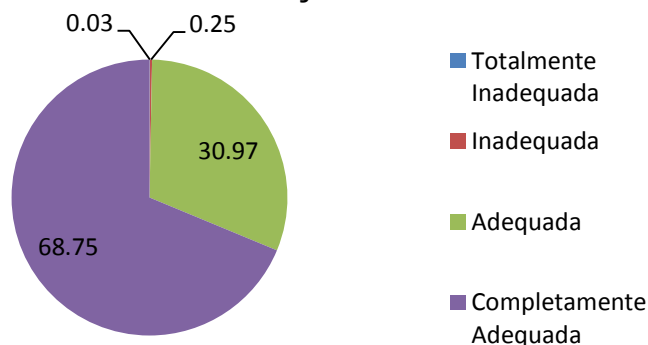
**Documentação disponibilizada:** Apenas 3,6% dos formandos consideraram a documentação disponibilizada inadequada ou totalmente inadequada e cerca de 96,4%, pelo contrário, considerou ser adequada ou completamente adequada.

### Equipamentos e materiais disponibilizados %

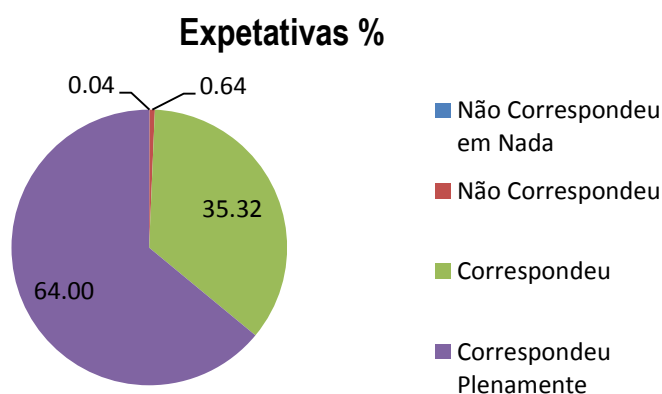


**Equipamentos e materiais disponibilizados:** Aproximadamente 58% dos inquiridos considera completamente adequados os equipamentos e materiais disponibilizados e 40% considera adequados. As reações negativas são residuais.

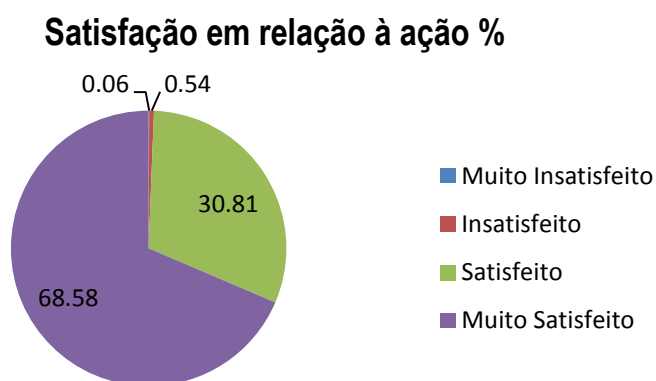
### Coordenação %



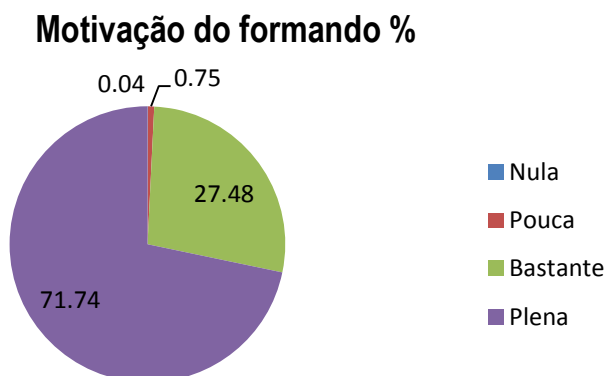
**Coordenação:** Mais de 99% dos formandos considerou a coordenação completamente adequada ou adequada. Menos de 1% considerou a coordenação inadequada ou totalmente inadequada.



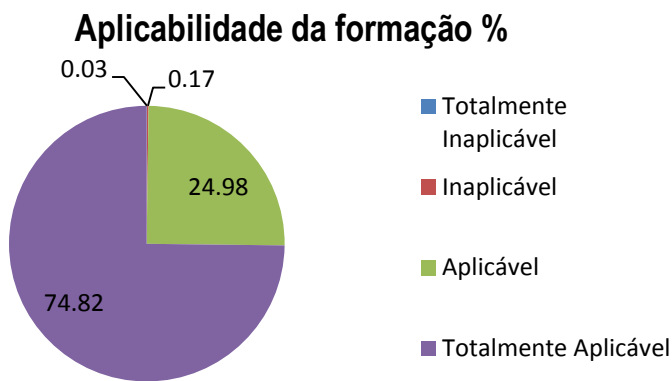
**Expetativas:** Para mais de 99% dos formandos as expetativas foram correspondidas.



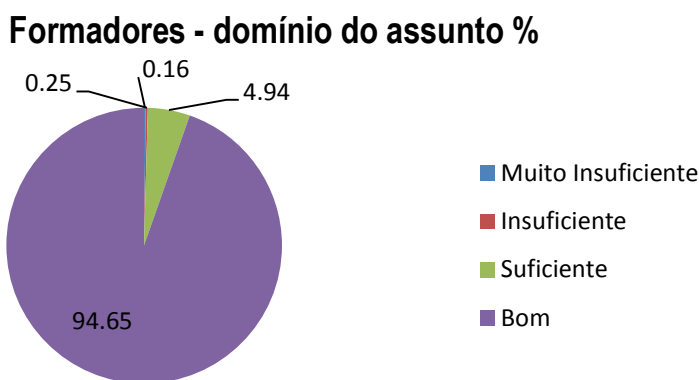
**Satisfação em relação à ação:** Cerca de 63% dos inquiridos mostra muito satisfeito em relação à ação e mais de 34% satisfeitos. As reações negativas são residuais.



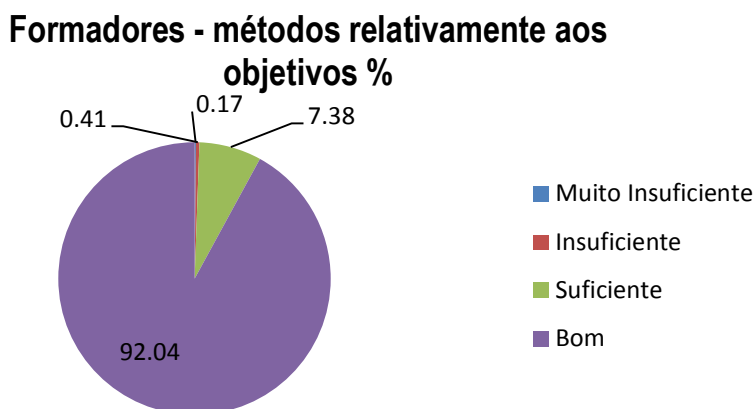
**Motivação do formando:** Cerca de 71% dos formandos consideram que a motivação foi plena. Cerca de 27% consideram que foi bastante e cerca de 0,8% indica ter estado pouco motivado.



**Aplicabilidade da formação:** Para mais de 99% dos formandos a formação é totalmente aplicável.

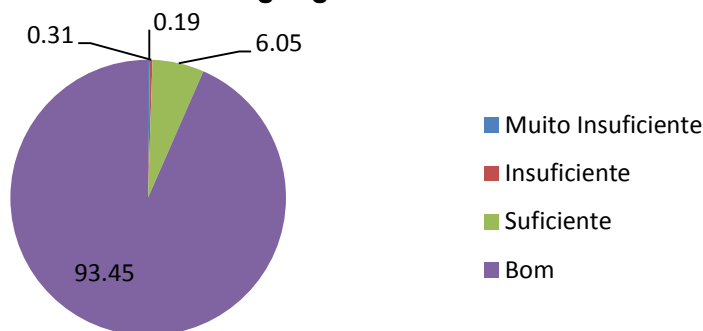


**Domínio do assunto:** Consta-se que cerca de 94% dos formandos considera ser bom o domínio do assunto por parte dos formadores. Cerca de 5% considera ser suficiente, sendo residuais as considerações negativas.



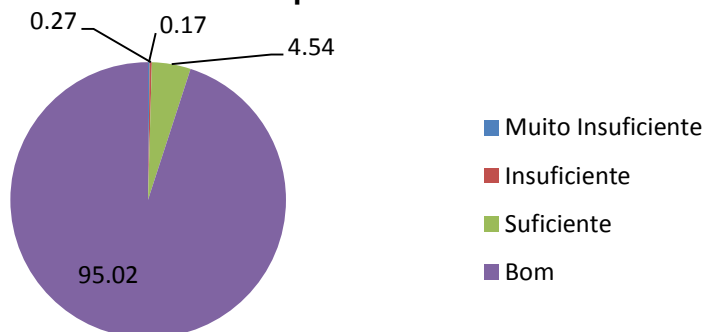
**Métodos relativamente aos objetivos:** Sendo residuais as avaliações negativas, mais de 99% considera que os métodos relativamente aos objetivos são bons ou suficientes.

### Formadores - linguagem utilizada %



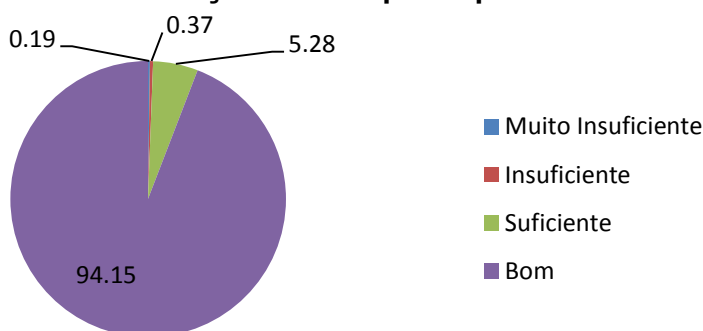
**Linguagem utilizada:** Sendo residuais as avaliações negativas, mais de 99% considera que a linguagem utilizada foi boa ou suficiente.

### Formadores - empenhamento %



**Empenhamento:** Cerca de 95% dos formandos considera que o empenho dos formadores foi bom. Pouco mais de 4% considera que foi suficiente, sendo residuais as avaliações negativas.

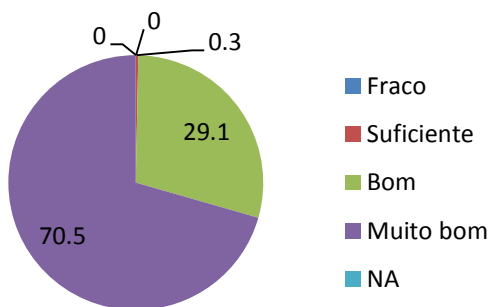
### Formadores - relação com os participantes %



**Relação com os participantes:** Mais de 95% dos formandos considera ter havido uma boa relação com o formador. Pouco mais de 4% considera ter sido suficiente. São residuais as avaliações negativas.

Outros destinatários (Instituições e Empresas)

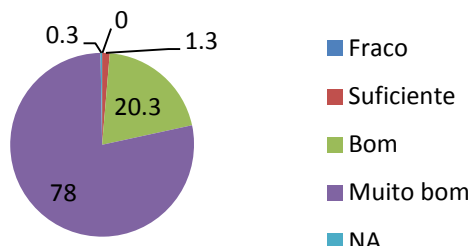
### Os objetivos atingidos



Avaliação das ações de formação da área 862:

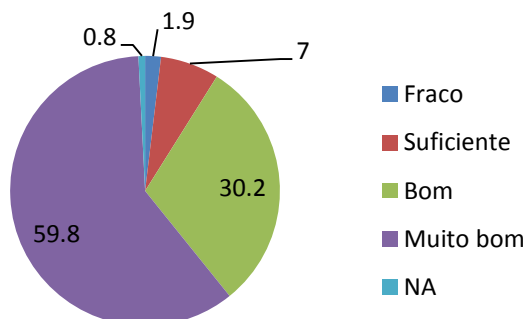
**Objetivos foram atingidos:** Constata-se que mais de 99% dos formandos considera que os objetivos da ação foram bem ou muito bem atingidos e apenas 0.3% aponta para objetivos suficientes.

### Os assuntos abordados contribuíram para aumentar os seus conhecimentos



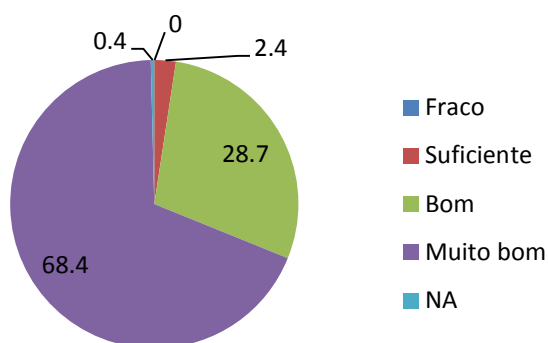
**Os assuntos abordados contribuíram para aumentar os seus conhecimentos:** 98% dos formandos considera que o aumento de conhecimentos foi bom ou muito bom e apenas 1,3% entendeu serem suficientes.

### Aplicação prática nas funções



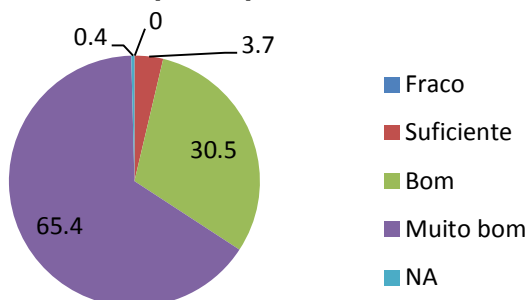
**Têm aplicação prática nas funções que exerce:** Cerca de 90% dos inquiridos entende que a aplicação prática de conhecimentos nas funções foi boa ou muito boa. Suficiente foi considerado por 7% dos formandos e apenas 1.9% considerou fraco.

### Pontos de interesse



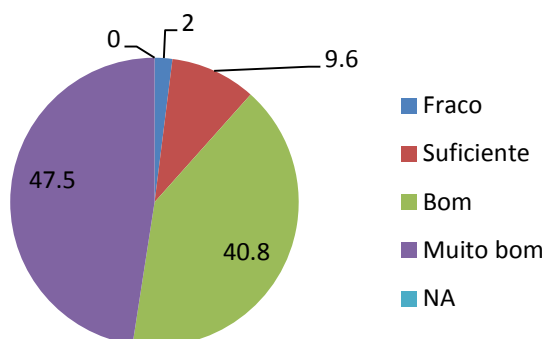
**Foram cobertos todos os pontos de interesse:** 97% dos formandos considerou bons e muito bons todos os pontos de interesse. Cerca de 2,4% considerou que foram suficientes.

### Distribuição dos temas face ao tempo disponível



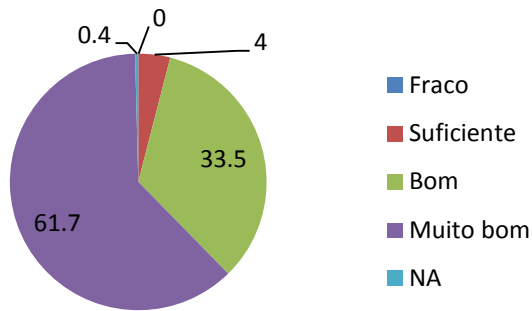
**Distribuição dos temas face ao tempo disponível:** Para 65% dos inquiridos a distribuição dos temas face ao tempo disponível foi muito boa. Para 30% dos formandos avaliou como bom e apenas 3.7% como suficiente.

### A duração da ação foi a adequada



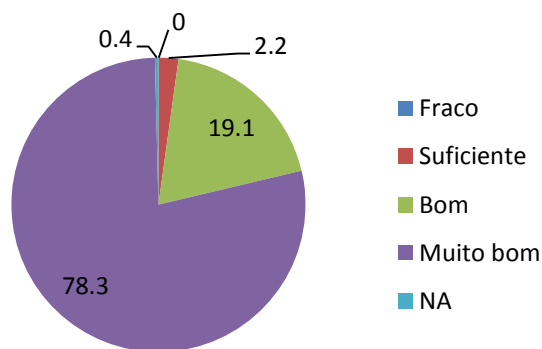
**A duração da ação foi a adequada:** Consta-se que 87% dos formandos considera que a duração da ação de formação foi boa ou muito boa, tendo 9.6% considerado suficiente.

### Condições de trabalho / sala / equipamentos



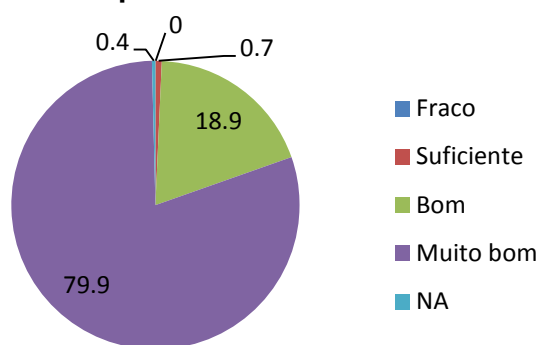
**Condições de trabalho/sala/equipamentos:** Mais de 95% dos formandos considera que as condições existentes para a prática da formação são boas ou muito boas e, apenas, 4% aponta para condições suficientes.

### Documentação distribuída



**Documentação distribuída:** 2.2% dos formandos considera que a documentação distribuída é suficiente, 19% dos formandos considera que a documentação é boa e 78% considera-a muito boa.

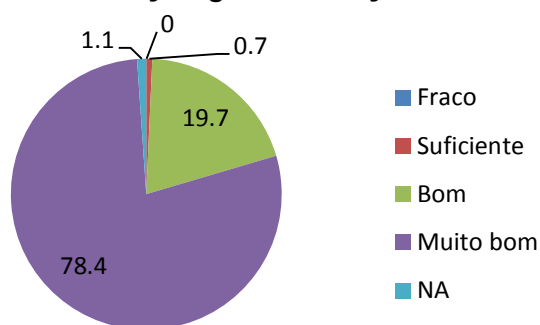
### Cumprimento dos horários



**Cumprimento dos horários:** Consta-se que 0.7% dos formandos considera que a ENB cumpre com os horários de forma suficiente, 18% considera que o cumprimento é bom e 79% que é muito bom.

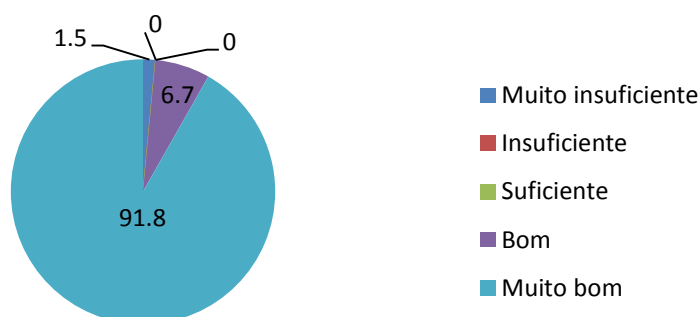


### Avaliação global da ação



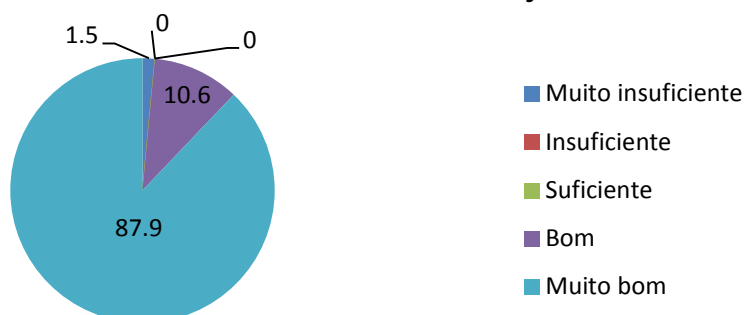
**Avaliação global da ação:** 78% dos formandos avalia a formação como muito boa e 19% avalia como boa.

### Formadores - Domínio do Assunto %



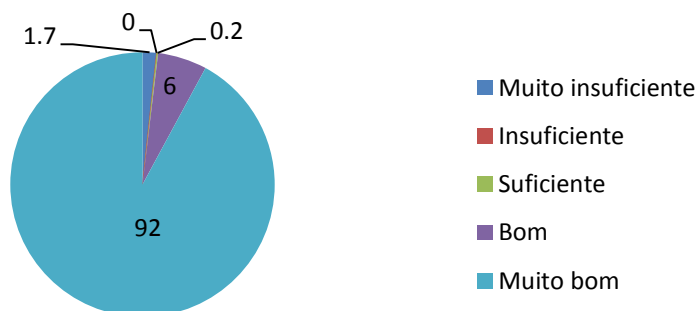
**Domínio do Assunto:** Sendo residuais as avaliações classificadas como bom, mais de 98% considera que os métodos relativamente domínio do assunto são muito bons.

### Formadores - Métodos relativamente aos objetivos %



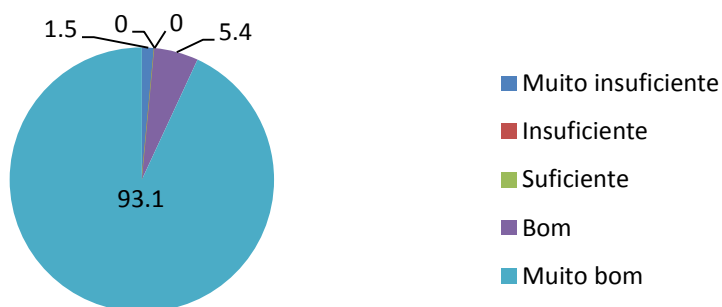
**Métodos relativamente aos objetivos:** Não existindo avaliações negativas, mais de 87.9% considera que os métodos relativamente aos objetivos foram muito bons e apenas 10.6% avaliou como bom.

### Formadores - Dinâmica e Empenhamento %



**Dinâmica e Empenhamento:** 92% dos formandos considera que a dinâmica e empenhamento dos formadores foi muito bom e 6% considera que foi bom. Não existem avaliações negativas.

### Formadores - Relacionamento c/ formandos %



**Relacionamento com os formandos:** 93.1% dos formandos considera ter havido um muito bom relacionamento com os formandos. Cerca de 5.4% considera ter existido um bom relacionamento.

2016

Controlo Orçamental de Receita e Despesa





## Análise orçamental

# EXERCÍCIO ECONÓMICO DE 2016

## 1. ORÇAMENTO GLOBAL

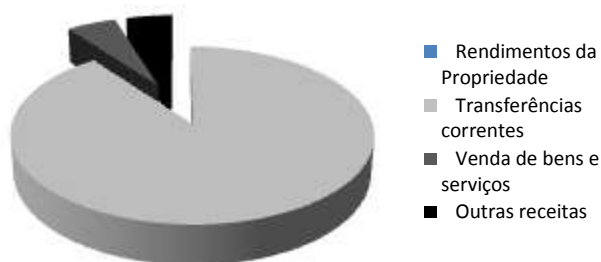
Para um orçamento global aprovado de €17.554.000, verifica-se uma taxa de execução de 93,54% na receita cobrada e de 93.48% da despesa paga.

As taxas de execução verificadas refletem a preocupação no equilíbrio orçamental e na gestão cuidada do orçamento, sustentado por fontes de financiamento que suportam os diversos programas constantes do Plano de Atividades.

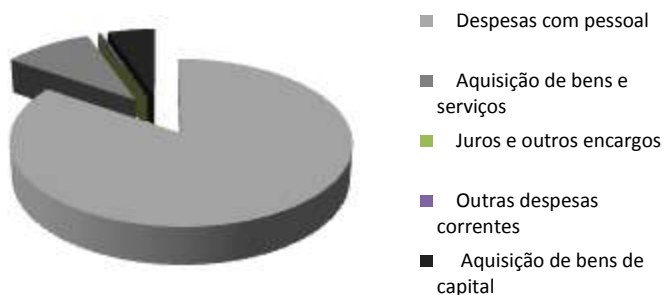
Durante o exercício económico de 2016 não se registou qualquer revisão orçamental mas realizou-se alterações orçamentais dentro dos programas e entre programas distintos.

No final do ano, o orçamento global da ENB apresentou o seguinte resultado por rubricas económicas:

Receita/2016				
Rubricas	Orçamento Inicial	Orçamento Corrigido	Receita Cobrada	Taxa de execução
<b>Receitas Correntes</b>				
Rendimentos da Propriedade	5,000.00 €	5,000.00 €	3,228.86 €	64.58%
Transferências correntes	15,569,000.00 €	15,569,000.00 €	14,768,647.06 €	94.86%
Venda de bens e serviços	984,310.00 €	984,310.00 €	864,884.98 €	87.87%
Outras receitas	1,015,690.00 €	1,015,690.00 €	801,575.19 €	78.92%
<b>Total</b>	<b>17,574,000.00 €</b>	<b>17,574,000.00 €</b>	<b>16,438,336.09 €</b>	<b>93.54%</b>



Despesa/2016				
Rubricas	Orçamento Inicial	Orçamento Corrigido	Realizado/pago	Taxa de execução
Despesas correntes	16,749,075.00 €	16,454,406.99 €	15,566,581.22 €	94.60%
Despesas com pessoal	14,336,501.00 €	14,380,254.24 €	13,891,960.05 €	96.60%
Aquisição de bens e serviços	2,351,204.00 €	2,019,544.07 €	1,620,012.49 €	80.22%
Juros e outros encargos	2,000.00 €	2,237.29 €	2,237.29 €	100.00%
Outras despesas correntes	59,370.00 €	52,371.39 €	52,371.39 €	100.00%
Despesas de capital	524,925.00 €	1,119,593.01 €	861,027.53 €	76.91%
Aquisição de bens de capital	524,925.00 €	1,119,593.01 €	861,027.53 €	76.91%
<b>Total</b>	<b>17,274,000.00 €</b>	<b>17,574,000.00 €</b>	<b>16,427,608.75 €</b>	<b>93.48%</b>



O orçamento global foi sustentado por sete fontes de financiamento, com a seguinte expressão em termos de dotação orçamental e de execução da receita e da despesa:

Fontes de financiamento 2016					
Fonte Financiamento	Orçamento Corrigido	Execução da Receita		Execução Despesa	
		€	%	€	%
Fundos ANPC <sup>1</sup>	15,416,000.00 €	14,596,007.79 €	94.68%	14,636,852.97 €	94.95%
Fundos Comunitários <sup>2</sup>	72,820.00 €	98,202.27 €	134.86%	70,317.91 €	96.56%
Fundos Próprios (receita)	1,050,000.00 €	1,013,668.55 €	96.54%	947,910.53 €	90.28%
Fundos Próprios (Reembolso <sup>3</sup> )	5,000.00 €	6,678.48 €	133.57%	4,999.95 €	100.00%
Fundos Próprios (Fundo Reserva)	650,000.00 €	650,000.00 €	100.00%	640,592.11 €	98.55%
INEM	80,000.00 €	74,437.00 €	93.05%	76,935.78 €	96.17%
CMS	300,000.00 €	0.00 €	0.00%	49,999.50 €	16.67%
<b>Total</b>	<b>17,573,820.00 €</b>	<b>16,438,994.09 €</b>	<b>93.54%</b>	<b>16,427,608.75 €</b>	<b>93.48%</b>

Legenda:

<sup>1</sup> Orçamento de Estado, Transferências Correntes, Transferências Correntes Cooperação ANPC e Transferências Correntes DECIF

<sup>2</sup> IEFP e IFADAP

<sup>3</sup> Reembolso Projeto Bombeiros Século XXI

Quanto à execução orçamental da fonte de financiamento “**Fundos Próprios (Fundo Reserva)**” consideramos importante especificar a execução da despesa quanto a compromissos assumidos e despesa paga.

Rubricas	Compromissos Assumidos	Despesa Paga
Despesas correntes	<b>251,718.60 €</b>	<b>243,560.11 €</b>
<b>Honorários e ULF</b>	251,718.60 €	243,560.11 €
Despesas de capital	<b>397,032.00 €</b>	<b>397,032.00 €</b>
<b>Investimentos</b>	397,032.00 €	397,032.00 €
<b>Total</b>	<b>648,750.60 €</b>	<b>640,592.11 €</b>

O detalhe da fonte de financiamento permite determinar a distribuição do financiamento pelos diferentes programas e acompanhar a execução orçamental das diversas fontes, o que constitui uma ferramenta indispensável na prestação de contas às entidades financiadoras da ENB (ANPC, IEFP, etc.).

## 2. RECEITA COBRADA E DESPESA PAGA POR PROGRAMAS

O orçamento de 2016 foi constituído por cinco Programas, designadamente:

- Programa 01 – Organização Institucional e Serviço de Apoio
- Programa 02 – Formação de Bombeiros e Proteção Civil
- Programa 03 – Formação para Empresas
- Programa 04 – Direção de Recursos
- Programa 05 – Cooperação ANPC

Analisemos, agora, com mais detalhe a execução orçamental de cada programa.

### **PROGRAMA 01 - ORGANIZAÇÃO INSTITUCIONAL E SERVIÇO DE APOIO**

O Programa 01 compreende a Organização Institucional e Serviço de Apoio que inclui os Órgãos Sociais e o Gabinete de Assessoria.

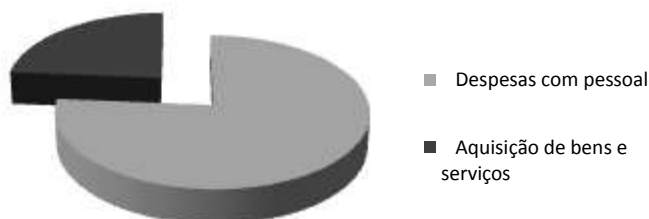
Este programa foi dotado de uma verba de 289 mil euros tendo obtido uma taxa de execução da despesa paga de 96,62% e de 100,00% na receita cobrada.

Ao longo do ano, este programa sofreu reduções, no montante de €22.591,66 nos fundos da ANPC (Orçamento de Estado e Transferências Correntes), por contrapartida do Programa 02 – Formação a Bombeiros e Proteção Civil.

A 31 de dezembro de 2016, o orçamento do programa 01 apresentou o seguinte resultado por rubricas económicas:

Receita/2016				
Rubricas	Orçamento Inicial	Orçamento Corrigido	Receita Cobrada	
			€	%
<b>Receitas Correntes</b>				
Transferências correntes	288,980.00 €	266,388.34 €	266,388.34 €	100.00%
<b>Total</b>	<b>288,980.00 €</b>	<b>266,388.34 €</b>	<b>266,388.34 €</b>	<b>100.00%</b>

Despesa/2016				
Rubricas	Orçamento Inicial	Orçamento Corrigido	Despesa Paga	
			€	%
Despesas correntes	288,980.00 €	266,388.34 €	257,380.06 €	96.62%
Despesas com pessoal	213,505.00 €	196,368.28 €	196,368.28 €	100.00%
Aquisição de bens e serviços	75,475.00 €	70,020.06 €	61,011.78 €	87.13%
<b>Total</b>	<b>288,980.00 €</b>	<b>266,388.34 €</b>	<b>257,380.06 €</b>	<b>96.62%</b>



## PROGRAMA 02 - FORMAÇÃO A BOMBEIROS E PROTECÇÃO CIVIL

O programa 02 é aquele que concentra a maior fatia do orçamento global (excluindo o programa 05 - Cooperação ANPC), uma vez que corresponde à missão principal da ENB, nomeadamente, a Formação a Bombeiros e outros Agentes de Proteção Civil. Este programa inclui os seguintes projetos:

- Centro de Formação de Sintra;
- Centro de Formação da Lousã;
- Centro de Formação de São João da Madeira;
- Unidades Locais de Formação;



- Formação em Corpos de Bombeiros;
- Formação em Proteção Civil;
- Gabinete de Auditoria e Acreditação;
- Departamento de Estudos e Investigação; e
- Departamento de Projetos.

O Programa 02 foi dotado de uma verba de 3,609 milhões de euros, apresenta uma taxa de execução, despesa paga de 85,75% e de 83,18% na receita cobrada. Os encargos diretos com a formação e as despesas com o pessoal são as rubricas com maior peso na execução da despesa corrente.

Durante o ano de 2016, este programa sofreu as seguintes variações:

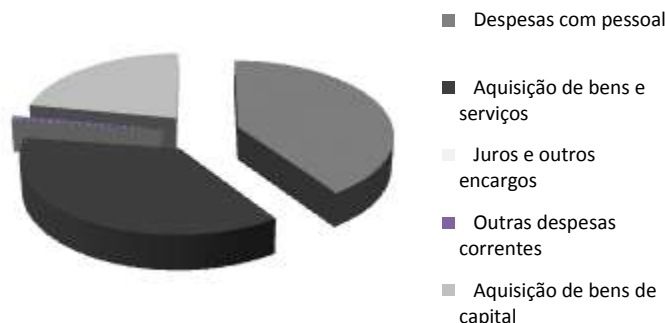
1. Aumento de dotação nos fundos da ANPC (Orçamento de Estado e Transferências Correntes), no montante de €126.311,30, por aumento em €82.080,00 dos fundos da ANPC (Orçamento de Estado) e por contrapartida do Programa 01 – Organização Institucional e Informação (€22.591,66) e do Programa 04 – Direção de Recursos (€21.639,64).
2. Redução de dotação nos fundos da ANPC (Transferências Correntes DECIF), no montante de €82.080,00 para reforçar o aumento de financiamento pelo Orçamento de Estado, conforme referido no ponto 1;
3. Aumento de dotação dos fundos próprios (receita), no montante de €4.660,00 por contrapartida do Programa 04 – Direção de Recursos;
4. Aumento de dotação dos fundos próprios (fundos de reserva), no montante de €4.973,00, por contrapartida do Programa 04 – Direção de Recursos.

No final do ano, o orçamento do programa 02 apresentou o seguinte resultado por rubricas económicas:

Rubricas	Receita/2016			
	Orçamento Inicial	Orçamento Corrigido	Receita Cobrada	
			€	%
<b>Receitas Correntes</b>				
Transferências correntes	2,492,061.00 €	2,536,292.30 €	2,207,495.66 €	87.04%
Venda de bens e serviços	147,100.00 €	152,410.00 €	92,156.39 €	60.47%
Outras receitas	969,495.00 €	973,818.00 €	746,669.04 €	76.67%
<b>Total</b>	<b>3,608,656.00 €</b>	<b>3,662,520.30 €</b>	<b>3,046,321.09 €</b>	<b>83.18%</b>



Despesa/2016				
Rubricas	Orçamento Inicial	Orçamento Corrigido	Despesa Paga	
			€	%
Despesas correntes	2,912,931.00 €	2,720,305.14 €	2,449,053.77 €	90.03%
Despesas com pessoal	1,311,776.00 €	1,283,130.25 €	1,272,323.79 €	99.16%
Aquisição de bens e serviços	1,566,785.00 €	1,413,105.98 €	1,152,661.07 €	81.57%
Juros e outros encargos	1,500.00 €	1,678.34 €	1,678.34 €	100.00%
Outras despesas correntes	32,870.00 €	22,390.57 €	22,390.57 €	100.00%
Despesas de capital	695,725.00 €	942,215.16 €	691,591.17 €	73.40%
Aquisição de bens de capital	695,725.00 €	942,215.16 €	691,591.17 €	73.40%
<b>Total</b>	<b>3,608,656.00 €</b>	<b>3,662,520.30 €</b>	<b>3,140,644.94 €</b>	<b>85.75%</b>



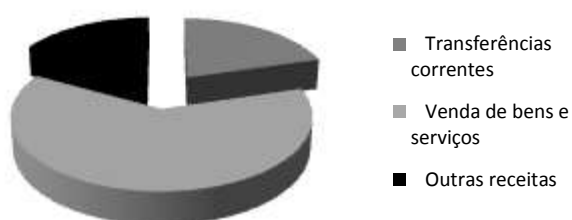
### PROGRAMA 3 - FORMAÇÃO PARA EMPRESAS

O Programa 03 – Formação para Empresas é a principal fonte geradora dos fundos próprios e apresentava uma dotação inicial de 800,5 mil euros.

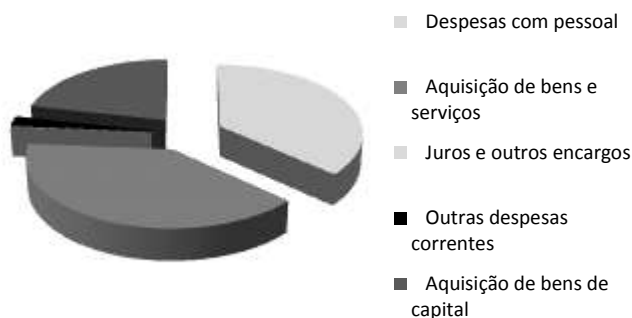
Em 2016, a execução ficou ligeiramente abaixo das previsões iniciais registando-se uma taxa de execução de 91,65% referente à receita cobrada e uma taxa de execução da despesa paga de 90,37%. Este resultado possibilitou o investimento em equipamentos básicos e de algumas despesas de gestão corrente.

A 31 de dezembro de 2016, o orçamento do programa 03 apresentou o seguinte resultado por rubricas económicas:

Receita/2016				
Rubricas	Orçamento Inicial	Orçamento Corrigido	Receita Cobrada	
			€	%
<b>Receitas Correntes</b>				
Transferências correntes	503.00 €	503.00 €	150.91 €	30.00%
Venda de bens e serviços	799,500.00 €	799,500.00 €	733,390.27 €	91.73%
Outras receitas	500.00 €	500.00 €	125.76 €	25.15%
<b>Total</b>	<b>800,503.00 €</b>	<b>800,503.00 €</b>	<b>733,666.94 €</b>	<b>91.65%</b>



Despesa/2016				
Rubricas	Orçamento Inicial	Orçamento Corrigido	Despesa Paga	
			€	%
<b>Despesas correntes</b>				
Despesas com pessoal	700,503.00 €	643,593.52 €	567,576.84 €	88.19%
Aquisição de bens e serviços	252,550.00 €	276,669.24 €	265,539.41 €	95.98%
Juros e outros encargos	432,453.00 €	350,773.49 €	285,886.64 €	81.50%
Outras despesas correntes	500.00 €	558.95 €	558.95 €	100.00%
Outras despesas correntes	15,000.00 €	15,591.84 €	15,591.84 €	100.00%
<b>Despesas de capital</b>				
Aquisição de bens de capital	100,000.00 €	156,909.48 €	155,859.48 €	99.33%
<b>Total</b>	<b>800,503.00 €</b>	<b>800,503.00 €</b>	<b>723,436.32 €</b>	<b>90.37%</b>



**PROGRAMA 4 - DIREÇÃO DE RECURSOS**

O programa 04 compreende a Direção de Recursos, que inclui, o Departamento de Recursos Humanos, o Departamento de Recursos Financeiros, o Sector Veículos e Equipamentos, o Sector Recursos Tecnológicos e o Sector Manutenção e Infraestruturas.

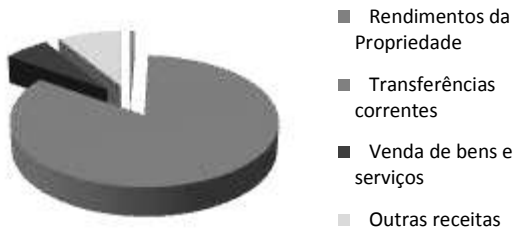
Este programa foi provido de uma verba de cerca 626 mil euros tendo obtido uma taxa de execução da despesa paga de 93,52% e de 103,32% na receita cobrada.

No exercício económico de 2016, este programa sofreu as seguintes variações:

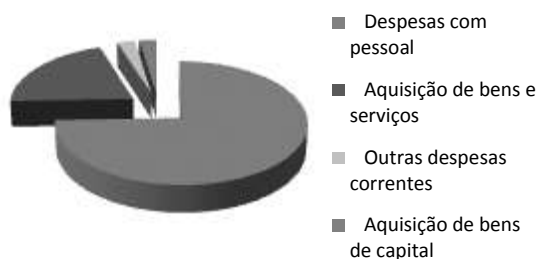
1. Redução de dotação nos fundos da ANPC (Orçamento de Estado e Transferências Correntes), no montante de €21.639,64 por contrapartida do Programa 02 – Formação a Bombeiros e Proteção Civil;
2. Redução de dotação dos fundos próprios (receita), no montante de €4.660,00, por contrapartida do Programa 02 – Formação a Bombeiros e Proteção Civil;
3. Redução de dotação dos fundos próprios (fundo de reserva), no montante de €4.973,00, por contrapartida do Programa 02 – Formação a Bombeiros e Proteção Civil.

No final do ano, o orçamento do programa 04 apresentou o seguinte resultado por rubricas económicas:

Rubricas	Receita/2016			
	Orçamento Inicial	Orçamento Corrigido	Receita Cobrada	
			€	%
<b>Receitas Correntes</b>				
Rendimentos da Propriedade	5,000.00 €	5,000.00 €	3,886.86 €	77.74%
Transferências correntes	537,456.00 €	515,816.36 €	516,684.36 €	100.17%
Venda de bens e serviços	36,150.00 €	32,400.00 €	39,338.32 €	121.41%
Outras receitas	47,255.00 €	41,372.00 €	54,429.56 €	131.56%
<b>Total</b>	<b>625,861.00 €</b>	<b>594,588.36 €</b>	<b>614,339.10 €</b>	<b>103.32%</b>



Despesa/2016				
Rubricas	Orçamento Inicial	Orçamento Corrigido	Despesa Paga	
			€	%
Despesas correntes	596,661.00 €	574,119.99 €	542,485.56 €	94.49%
Despesas com pessoal	406,345.00 €	414,746.31 €	413,839.33 €	99.78%
Aquisição de bens e serviços	178,816.00 €	145,188.70 €	114,461.25 €	78.84%
Juros e outros encargos	0.00 €	0.00 €	0.00 €	-
Outras despesas correntes	11,500.00 €	14,184.98 €	14,184.98 €	100.00%
Despesas de capital	29,200.00 €	20,468.37 €	13,576.88 €	66.33%
Aquisição de bens de capital	29,200.00 €	20,468.37 €	13,576.88 €	66.33%
<b>Total</b>	<b>625,861.00 €</b>	<b>594,588.36 €</b>	<b>556,062.44 €</b>	<b>93.52%</b>



### PROGRAMA 5 - COOPERAÇÃO ANPC

Desde 2010, o orçamento da ENB inclui um programa correspondente à Cooperação ANPC constituído pelos seguintes projetos:

- Unidade de Intervenção Força Especial de Bombeiros;
- Departamento de Recursos Tecnológicos; e
- Departamento de Apoio Técnico Operacional.

Este programa justifica-se pela alteração, em 14 de setembro de 2009, do Protocolo celebrado entre, o então, Serviço Nacional de Bombeiros (atualmente, Autoridade Nacional de Bombeiros) e a Escola Nacional de Bombeiros.

Em 2016, este programa foi provido com uma dotação de 12,25 milhões de euros, referente às remunerações e demais regalias pecuniárias dos trabalhadores do quadro da ENB, que prestam serviço na ANPC e são totalmente ressarcidos por esta entidade no montante das despesas realizadas, através de transferências para o orçamento da Escola.

No final do exercício económico, a taxa de execução orçamental era superior a 95% apresentando o seguinte resultado por rubricas económicas:

Receita/2016				
Rubricas	Orçamento Inicial	Orçamento Corrigido	Receita Cobrada	
			€	%
<b>Receitas Correntes</b>				
Transferências correntes	12,250,000.00 €	12,250,000.00 €	11,777,927.79 €	96.15%
Outras receitas	0.00 €	0.00 €	350.83 €	-
<b>Total</b>	<b>12,250,000.00 €</b>	<b>12,250,000.00 €</b>	<b>11,778,278.62 €</b>	<b>96.15%</b>

Despesa/2016				
Rubricas	Orçamento Inicial	Orçamento Corrigido	Despesa Paga	
			€	%
<b>Despesas correntes</b>				
Despesas com pessoal	12,152,325.00 €	12,209,340.16 €	11,743,889.24 €	96.19%
Aquisição de bens e serviços	97,675.00 €	40,455.84 €	5,991.75 €	14.81%
Outras despesas correntes	0,00 €	204.00 €	204.00 €	100.00%
<b>Total</b>	<b>12,250,000.00 €</b>	<b>12,250,000.00 €</b>	<b>11,750,084.99 €</b>	<b>95.92%</b>

O movimento ocorrido nos exercícios de 2015 e de 2016 foi o seguinte:

Rubricas	2015	2016	Variação	
			€	%
<b>1 - Receita cobrada</b>	<b>11,693,373.73 €</b>	<b>11,777,927.79 €</b>	<b>84,554.06 €</b>	<b>0.72%</b>
<b>2 - Compromissos assumidos</b>	<b>11,699,421.60 €</b>	<b>11,752,082.24 €</b>	<b>52,660.64 €</b>	<b>0.45%</b>
<b>3 - Despesa Paga</b>	<b>11,693,601.84 €</b>	<b>11,750,084.99 €</b>	<b>56,483.15 €</b>	<b>0.48%</b>
<b>Diferença entre 1 e 2</b>	<b>-6,047.87 €</b>	<b>25,845.55 €</b>		
<b>Diferença entre 1 e 3</b>	<b>-228.11 €</b>	<b>27,842.80 €</b>		

Em janeiro de 2016, a receita cobrada incluiu despesas de medicina no trabalho referente a 2014 e 2015 e seguro correspondente ao 1º trimestre de 2016.

## Controlo Orçamental da Receita - de Abertura a Dezembro

Exercício: 2016  
Lançamento: <TODOS>

  
 (Valores em EUR)

Orgânica	Económica	Classificação	Descrição	Previsões Corrigidas	Receita por cobrar no início do ano	Receita liquidada	Liquidações Anuladas	Receita cobrada bruta		Reembolsos e restituições		Receita cobrada líquida	Receita por cobrar no final do ano	Grau exec. orç.
								Do ano	De anos anteriores	Total	Emitidos			
260501			Organiza. Instit. e Serv. Apoio											
			Recetas Correntes											
260501	0406		Transferências correntes	266.388,34	0,00	266.388,34	0,00	266.388,34	0,00	0,00	0,00	266.388,34	0,00	100,00%
260501	040603		Administrações central	266.388,34	0,00	266.388,34	0,00	266.388,34	0,00	0,00	0,00	266.388,34	0,00	100,00%
260501	04060307		Serviços e Fundos Autónomos	266.388,34	0,00	266.388,34	0,00	266.388,34	0,00	0,00	0,00	266.388,34	0,00	100,00%
			<b>Total das Recetas Correntes</b>	<b>266.388,34</b>	<b>0,00</b>	<b>266.388,34</b>	<b>0,00</b>	<b>266.388,34</b>	<b>0,00</b>	<b>0,00</b>	<b>0,00</b>	<b>266.388,34</b>	<b>0,00</b>	<b>100,00%</b>
			<b>Total Orgânica 260501</b>	<b>266.388,34</b>	<b>0,00</b>	<b>266.388,34</b>	<b>0,00</b>	<b>266.388,34</b>	<b>0,00</b>	<b>0,00</b>	<b>0,00</b>	<b>266.388,34</b>	<b>0,00</b>	<b>100,00%</b>
260502			Form. Bombeiros e Protecç. Civil											
			Recetas Correntes											
260502	0406		Transferências correntes	2.536.292,30	12.243,00	2.201.863,66	0,00	2.195.252,66	12.243,00	0,00	0,00	2.207.495,66	6.611,00	87,04%
260502	040603		Administrações central	2.536.292,30	12.243,00	2.201.863,66	0,00	2.195.252,66	12.243,00	0,00	0,00	2.207.495,66	6.611,00	87,04%
260502	04060306		Estado - Participação comunitária em projectos	71.453,00	0,00	96.139,36	0,00	96.139,36	0,00	0,00	0,00	96.139,36	0,00	134,55%
260502	04060307		Serviços e Fundos Autónomos	2.464.839,30	12.243,00	2.105.724,30	0,00	2.099.113,30	12.243,00	0,00	0,00	2.111.356,30	6.611,00	85,66%
260502	0407		Venda de bens e serviços correntes	152.410,00	44.398,32	54.105,40	731,00	48.158,07	43.998,32	570,00	570,00	91.586,39	5.616,33	60,09%
260502	040702		Serviços	152.410,00	44.398,32	54.105,40	731,00	48.158,07	43.998,32	570,00	570,00	91.586,39	5.616,33	60,09%
260502	04070201		Aluguer de espaços e equipamentos	800,00	0,00	1.680,15	0,00	1.532,55	0,00	0,00	0,00	1.532,55	147,60	191,57%
260502	04070207		Alimentação e alojamento	8.900,00	1.341,02	15.001,99	151,00	13.002,00	1.341,02	0,00	0,00	14.343,02	1.838,99	161,16%
260502	04070299		Outros	142.710,00	43.057,30	37.423,26	570,00	33.623,52	42.657,30	570,00	570,00	75.710,82	3.629,74	53,05%
260502	0408		Outras receitas correntes	973.818,00	656.676,48	90.154,63	83,67	739.990,56	6.678,48	83,67	83,67	746.585,37	78,40	76,67%
260502	040801		Outras receitas correntes	973.818,00	656.676,48	90.154,63	83,67	739.990,56	6.678,48	83,67	83,67	746.585,37	78,40	76,67%
260502	04080199		Outras	973.818,00	656.676,48	90.154,63	83,67	739.990,56	6.678,48	83,67	83,67	746.585,37	78,40	76,67%
			<b>Total das Recetas Correntes</b>	<b>3.662.520,30</b>	<b>713.317,80</b>	<b>2.346.123,69</b>	<b>814,67</b>	<b>2.983.401,29</b>	<b>62.919,80</b>	<b>3.046.321,09</b>	<b>653,67</b>	<b>3.045.667,42</b>	<b>12.305,73</b>	<b>83,16%</b>
			<b>Total Orgânica 260502</b>	<b>3.662.520,30</b>	<b>713.317,80</b>	<b>2.346.123,69</b>	<b>814,67</b>	<b>2.983.401,29</b>	<b>62.919,80</b>	<b>3.046.321,09</b>	<b>653,67</b>	<b>3.045.667,42</b>	<b>12.305,73</b>	<b>83,16%</b>
260503			Centro Formação p/ Empresas											
			Recetas Correntes											
260503	0406		Transferências correntes	503,00	0,00	150,91	0,00	150,91	0,00	0,00	0,00	150,91	0,00	30,00%
260503	040603		Administrações central	503,00	0,00	150,91	0,00	150,91	0,00	0,00	0,00	150,91	0,00	30,00%
260503	04060306		Estado - Participação comunitária em projectos	503,00	0,00	150,91	0,00	150,91	0,00	0,00	0,00	150,91	0,00	30,00%
260503	0407		Venda de bens e serviços correntes	799.500,00	162.908,30	809.536,29	76.326,88	575.351,55	158.038,72	733.390,27	0,00	733.390,27	162.727,44	91,73%
260503	040701		Venda de bens	9.500,00	78,33	15.916,52	14,76	7.049,71	78,33	0,00	0,00	7.128,04	8.852,05	75,03%

Escola Nacional de Bombeiros

24-02-2017 | 2/3

Controlo Orçamental da Receita - de Abertura a Dezembro

Exercício: 2016  
Lançamento: «TDOOS»

Organiza	Económica	Classificação	Descrição	Previsões Corrigidas	Receita por cobrar no início do ano	Receita liquidada	Liquidações Anuais	Receita cobrada bruta			Reembolsos e restituições		Receita cobrada líquida	Receita por cobrar no final do ano	Grau exec. etc.
								Do ano	De anos anteriores	Total	Emitidos	Pagos			
260503	04070302		Livros e documentação técnica	250,00	0,00	0,00	0,00	0,00	0,00	0,00	0,00	0,00	0,00	0,00%	
260503	04070108		Mercadorias	9.250,00	78,33	15.916,52	14,76	78,33	7.128,04	0,00	0,00	0,00	8.852,08	77,06%	
260503	040702		Serviços	790.000,00	162.829,97	793.619,77	76.312,12	157.960,39	726.242,23	0,00	0,00	0,00	153.875,39	91,93%	
260503	04070299		Outros	790.000,00	162.829,97	793.619,77	76.312,12	157.960,39	726.242,23	0,00	0,00	0,00	153.875,39	91,93%	
260503	0408		Outras receitas correntes	500,00	0,00	125,76	0,00	0,00	125,76	0,00	0,00	0,00	0,00	25,15%	
260503	040801		Outras receitas correntes	500,00	0,00	125,76	0,00	0,00	125,76	0,00	0,00	0,00	0,00	25,15%	
260503	04080199		Outras	500,00	0,00	125,76	0,00	0,00	125,76	0,00	0,00	0,00	0,00	25,15%	
			<b>Total das Receitas Correntes</b>	<b>800.503,00</b>	<b>162.908,30</b>	<b>809.812,96</b>	<b>76.316,88</b>	<b>158.038,72</b>	<b>733.666,94</b>	<b>0,00</b>	<b>0,00</b>	<b>0,00</b>	<b>162.727,44</b>	<b>91,65%</b>	
			<b>Total Orgânica 260503</b>	<b>800.503,00</b>	<b>162.908,30</b>	<b>809.812,96</b>	<b>76.316,88</b>	<b>158.038,72</b>	<b>733.666,94</b>	<b>0,00</b>	<b>0,00</b>	<b>0,00</b>	<b>162.727,44</b>	<b>91,65%</b>	
260504			<b>Direção de Recursos</b>												
			<b>Receitas Correntes</b>												
260504	0405		Rendimentos da propriedade	5.000,00	243,67	3.643,19	0,00	243,67	3.886,86	78,13	0,00	78,13	3.808,73	76,17%	
260504	040502		Juros - Sociedades financeiras	5.000,00	243,67	3.643,19	0,00	243,67	3.886,86	78,13	0,00	78,13	3.808,73	76,17%	
260504	04050201		Bancos e outras instituições financeiras	5.000,00	243,67	3.643,19	0,00	243,67	3.886,86	78,13	0,00	78,13	3.808,73	76,17%	
260504	0406		Transferências correntes	515.816,36	0,00	516.684,36	0,00	0,00	516.684,36	0,00	0,00	0,00	516.684,36	100,17%	
260504	040603		Administrações central	515.816,36	0,00	516.684,36	0,00	0,00	516.684,36	0,00	0,00	0,00	516.684,36	100,17%	
260504	04060306		Estado - Participação comunitária em projetos Autónomos	1.044,00	0,00	1.912,00	0,00	0,00	1.912,00	0,00	0,00	0,00	1.912,00	183,14%	
260504	04060307		Serviços e Fundos	514.772,36	0,00	514.772,36	0,00	0,00	514.772,36	0,00	0,00	0,00	514.772,36	100,00%	
260504	0407		Venda de bens e serviços correntes	33.400,00	7.324,63	38.513,30	187,81	7.289,63	39.338,32	140,81	140,81	140,81	39.197,51	120,98%	
260504	040701		Venda de bens	10.000,00	985,02	10.186,30	140,81	10.045,49	985,02	140,81	140,81	140,81	10.889,70	108,90%	
260504	04070102		Livros e documentação técnica	3.000,00	985,02	4.359,00	93,51	4.265,49	5.210,51	93,51	93,51	93,51	5.157,00	147,54%	
260504	04070108		Mercadorias	6.500,00	0,00	5.827,30	47,30	5.780,00	5.780,00	47,30	47,30	47,30	5.732,70	88,20%	
260504	040702		Serviços	22.400,00	6.339,61	28.397,00	47,00	22.003,20	28.307,81	0,00	0,00	0,00	28.307,81	126,37%	
260504	04070201		Aluguer de espaços e equipamentos	12.000,00	0,00	17.712,00	0,00	13.428,00	0,00	0,00	0,00	0,00	13.428,00	111,90%	
260504	04070207		Alimentação e alojamento	9.100,00	5.973,56	10.544,80	47,00	8.505,00	5.938,56	0,00	0,00	0,00	14.443,56	158,77%	
260504	04070299		Outros	1.300,00	386,05	70,20	0,00	70,20	386,05	0,00	0,00	0,00	436,25	33,56%	
260504	0408		Outras receitas correntes	41.372,00	295,70	54.951,97	149,31	54.130,26	299,30	65,31	65,31	65,31	54.364,25	131,40%	
260504	040801		Outras receitas correntes	41.372,00	295,70	54.951,97	149,31	54.130,26	299,30	65,31	65,31	65,31	54.364,25	131,40%	
260504	04080199		Outras	41.372,00	295,70	54.951,97	149,31	54.130,26	299,30	65,31	65,31	65,31	54.364,25	131,40%	
			<b>Total das Receitas Correntes</b>	<b>594.580,36</b>	<b>7.864,00</b>	<b>613.792,82</b>	<b>337,12</b>	<b>606.506,50</b>	<b>614.339,10</b>	<b>284,25</b>	<b>284,25</b>	<b>284,25</b>	<b>614.054,85</b>	<b>103,27%</b>	

*[Assinatura]*  
(Valores em EUR)




## Controlo Orçamental da Receita - de Abertura a Dezembro

Exercício: Lançamento:	2016 <TODOS>		Descrição	Previsões Corrigidas	Receita por cobrar no início do ano	Receita liquida	Liquidações Anuladas	Do ano anteriores	Total	Reembolsos e restituições Emitidos	Pagos	Receita cobrada liquida	Receita por cobrar no final do ano	(Valores em EUR)
	Orgânica	Classificação Económica												
260505			Total Orgânica 260504	594.588,36	7.864,00	613.792,82	337,12	606.506,50	614.339,10	284,25	284,25	614.054,85	6.980,60	103,27%
			Cooperação ANPC											
260505	0406		Receitas Correntes	12.250.000,00	0,00	11.777.927,79	0,00	11.777.927,79	11.777.927,79	0,00	0,00	11.777.927,79	0,00	96,15%
260505	040603		Transferências correntes	12.250.000,00	0,00	11.777.927,79	0,00	11.777.927,79	11.777.927,79	0,00	0,00	11.777.927,79	0,00	96,15%
260505	04060307		Administrações central Serviços e Fundos Autónomas	12.250.000,00	0,00	11.777.927,79	0,00	11.777.927,79	11.777.927,79	0,00	0,00	11.777.927,79	0,00	96,15%
260505	0408		Outras receitas correntes	0,00	0,00	350,83	0,00	350,83	350,83	0,00	0,00	350,83	0,00	0,00%
260505	040801		Outras receitas correntes	0,00	0,00	350,83	0,00	350,83	350,83	0,00	0,00	350,83	0,00	0,00%
260505	04080106		Outras	0,00	0,00	350,83	0,00	350,83	350,83	0,00	0,00	350,83	0,00	0,00%
			Total das Receitas Correntes	12.250.000,00	0,00	11.778.278,62	0,00	11.778.278,62	11.778.278,62	0,00	0,00	11.778.278,62	0,00	96,15%
			Total Orgânica 260505	12.250.000,00	0,00	11.778.278,62	0,00	11.778.278,62	11.778.278,62	0,00	0,00	11.778.278,62	0,00	96,15%
			Total Geral (Receitas Correntes)	17.574.000,00	884.090,10	15.814.396,43	77.478,67	16.210.202,97	228.793,12	16.438.994,09	937,92	16.438.056,17	182.013,77	93,54%
			Total Geral (Receitas Cop.)											
			Total Geral	17.574.000,00	884.090,10	15.814.396,43	77.478,67	16.210.202,97	228.793,12	16.438.994,09	937,92	16.438.056,17	182.013,77	93,54%

O Responsável

Em \_\_\_ de \_\_\_\_\_ de \_\_\_\_\_



O Conselho de Administração

Em \_\_\_ de \_\_\_\_\_ de \_\_\_\_\_



Escola Nacional de Bombeiros

Controlo Orçamental da Despesa - de Abertura a Dezembro

24.02.2017 177

Exercício: Ano	Lançamento: Códigos	Classificação	Descrição	Dotações Corrigidas	Cativos/ congelamentos	Compromissos Assumidos	Do ano	Despesa paga De anos anteriores	Total	Dotação não comprometida	Diferenças Saldo	Compromissos Assumidos	Grau execução orçamental da despesa
250501			Organiz. Inst. e Serv. Apoio										
			Despesas Correntes										
250501	0301		Despesas com o pessoal	156.368,28	0,00	156.368,28	193.761,98	2.606,30	196.368,28	0,00	0,00	0,00	100,00%
250501	030101		Remunerações certas e permanentes	159.576,19	0,00	159.576,19	159.576,19	0,00	159.576,19	0,00	0,00	0,00	100,00%
250501	03010102		Órgãos sociais	105.262,18	0,00	105.262,18	105.262,18	0,00	105.262,18	0,00	0,00	0,00	100,00%
250501	03010104		Pessoal dos quadros - Reg. de contrato individual trabalho	13.256,96	0,00	13.256,96	13.256,96	0,00	13.256,96	0,00	0,00	0,00	100,00%
250501	03010106		Pessoal contratado a termo	8.181,03	0,00	8.181,03	8.181,03	0,00	8.181,03	0,00	0,00	0,00	100,00%
250501	03010113		Subsídio de refeição	7.065,19	0,00	7.065,19	7.065,19	0,00	7.065,19	0,00	0,00	0,00	100,00%
250501	03010114		Subsídio de férias e de Natal	25.810,83	0,00	25.810,83	25.810,83	0,00	25.810,83	0,00	0,00	0,00	100,00%
250501	030102		Abonos variáveis ou eventuais	1.277,18	0,00	1.277,18	1.277,18	18,00	1.277,18	0,00	0,00	0,00	100,00%
250501	03010202		Horas extraordinárias	221,43	0,00	221,43	221,43	0,00	221,43	0,00	0,00	0,00	100,00%
250501	03010203		Alimentação e alojamento	69,00	0,00	69,00	69,00	18,00	69,00	0,00	0,00	0,00	100,00%
250501	03010204		Ajudas de custo	986,75	0,00	986,75	986,75	0,00	986,75	0,00	0,00	0,00	100,00%
250501	030103		Segurança social	35.514,91	0,00	35.514,91	32.926,61	2.588,30	35.514,91	0,00	0,00	0,00	100,00%
250501	03010305		Contribuições p/a segurança social	33.897,49	0,00	33.897,49	31.309,19	2.588,30	33.897,49	0,00	0,00	0,00	100,00%
250501	03010309		Seguros	1.617,42	0,00	1.617,42	1.617,42	0,00	1.617,42	0,00	0,00	0,00	100,00%
250501	0302		Aquisição de bens e serviços	70.020,06	0,00	70.020,06	55.230,43	5.781,35	61.011,78	0,00	9.008,28	9.008,28	87,13%
250501	030201		Aquisição de bens	10.592,18	0,00	10.592,18	9.639,40	892,10	10.531,50	0,00	60,68	60,68	99,43%
250501	03020102		Combustíveis e lubrificantes	7.056,34	0,00	7.056,34	6.308,84	747,50	7.056,34	0,00	0,00	0,00	100,00%
250501	03020105		Alimentação - refeições confeccionadas	1.927,08	0,00	1.927,08	1.827,08	100,00	1.927,08	0,00	0,00	0,00	100,00%
250501	03020108		Material de escritório	578,46	0,00	578,46	473,18	44,80	517,78	0,00	60,68	60,68	89,51%
250501	03020121		Outros bens	1.030,30	0,00	1.030,30	1.030,30	0,00	1.030,30	0,00	0,00	0,00	100,00%
250501	030202		Aquisição de serviços	59.427,88	0,00	59.427,88	45.591,03	4.889,25	50.480,28	0,00	8.947,60	8.947,60	84,94%
250501	03020201		Encargos das instalações	3.411,92	0,00	3.411,92	2.864,82	547,10	3.411,92	0,00	0,00	0,00	100,00%
250501	03020202		Limpeza e higiene	6.814,70	0,00	6.814,70	5.759,40	1.055,30	6.814,70	0,00	0,00	0,00	100,00%
250501	03020203		Conservação de bens	3.410,32	0,00	3.410,32	1.176,15	0,00	1.176,15	0,00	2.234,17	2.234,17	34,49%
250501	03020209		Comunicações	4.021,62	0,00	4.021,62	3.776,67	244,95	4.021,62	0,00	0,00	0,00	100,00%
250501	03020212		Seguros	3.467,63	0,00	3.467,63	3.467,63	0,00	3.467,63	0,00	0,00	0,00	100,00%
250501	03020213		Deslocações e estadas	5.483,86	0,00	5.483,86	5.483,86	0,00	5.483,86	0,00	0,00	0,00	100,00%
250501	03020215		Formação	40,00	0,00	40,00	40,00	0,00	40,00	0,00	0,00	0,00	100,00%
250501	03020218		Vigilância e segurança	11.609,22	0,00	11.609,22	5.544,70	579,82	6.124,52	0,00	5.544,70	5.544,70	52,88%
250501	03020219		Assistência técnica	3.918,09	0,00	3.918,09	2.170,10	853,30	3.023,40	0,00	894,69	894,69	77,17%
250501	03020225		Outros serviços	17.130,52	0,00	17.130,52	15.307,70	1.608,78	16.916,48	0,00	274,04	274,04	98,41%
			Total das Despesas Correntes	266.388,34	0,00	266.388,34	248.992,41	8.387,65	257.380,06	0,00	9.008,28	9.008,28	96,52%
			Total Orgânica 250501	266.388,34	0,00	266.388,34	248.992,41	8.387,65	257.380,06	0,00	9.008,28	9.008,28	96,52%

## Controlo Orçamental da Despesa - de Abertura a Dezembro

Exercício: 2016  
 Lançamento: <TODOS>

(Valores em EUR)

Orgânica	Económica	Classificação	Descrição	Dotações Corrigidas	Cativos/ congelamentos	Compromissos Assumidos	Despesa paga		Total	Diferenças		Grau execução orçamental da despesa
							Do ano	De anos anteriores		Dotação não comprometida	Saldo	
250502			<b>Form. Bombeiros e Protecção Civil</b>									
			<b>Despesas Correntes</b>									
250502	0301		Despesas com o pessoal	1.283.130,25	0,00	1.272.323,79	1.256.550,63	15.773,16	1.272.323,79	10.806,46	0,00	99,16%
250502	030101		Remunerações certas e permanentes	1.039.104,47	0,00	1.029.745,07	1.029.745,07	0,00	1.029.745,07	9.359,40	0,00	99,10%
250502	03010102		Órgãos sociais	8.610,18	0,00	8.610,18	8.610,18	0,00	8.610,18	0,00	0,00	100,00%
250502	03010104		Pessoal dos quadros - Reg de contrato individual trabalho	685.112,52	0,00	680.712,56	680.712,56	0,00	680.712,56	4.399,96	0,00	99,36%
250502	03010106		Pessoal contratado a termo	104.675,51	0,00	99.802,90	99.802,90	0,00	99.802,90	4.872,61	0,00	95,35%
250502	03010112		Suplementos e prémios	37.272,36	0,00	37.266,08	37.266,08	0,00	37.266,08	6,28	0,00	99,98%
250502	03010113		Subsídio de refeição	89.011,30	0,00	88.968,54	88.968,54	0,00	88.968,54	42,76	0,00	99,95%
250502	03010114		Subsídio de férias e de Natal	114.422,60	0,00	114.384,81	114.384,81	0,00	114.384,81	37,79	0,00	99,97%
250502	030102		Abonos variáveis ou eventuais	18.130,53	0,00	18.128,80	18.128,80	0,00	18.128,80	1,73	0,00	99,99%
250502	03010202		Horas extraordinárias	8.076,83	0,00	8.075,10	8.075,10	0,00	8.075,10	1,73	0,00	99,98%
250502	03010204		Ajudas de custo	9.703,55	0,00	9.703,55	9.703,55	0,00	9.703,55	0,00	0,00	100,00%
250502	03010212		Indemnizações por cessação de funções	350,15	0,00	350,15	350,15	0,00	350,15	0,00	0,00	100,00%
250502	030103		Segurança social	225.895,25	0,00	224.449,92	208.676,76	15.773,16	224.449,92	1.445,33	0,00	99,36%
250502	03010305		Contribuições p/a segurança social	218.227,47	0,00	216.782,14	201.008,98	15.773,16	216.782,14	1.445,33	0,00	99,34%
250502	03010309		Seguros	7.667,78	0,00	7.667,78	7.667,78	0,00	7.667,78	0,00	0,00	100,00%
250502	0302		<b>Aquisição de bens e serviços</b>	1.413.305,98	0,00	1.263.574,70	850.490,27	302.170,80	1.152.661,07	149.531,78	110.913,13	81,57%
250502	030201		<b>Aquisição de bens</b>	321.672,91	0,00	275.128,01	196.319,57	32.524,88	228.844,85	46.544,90	46.283,16	71,14%
250502	03020102		Combustíveis e lubrificantes	36.258,11	0,00	31.846,86	30.148,28	1.406,33	31.554,61	4.411,25	292,25	87,03%
250502	03020104		Limpeza e higiene	651,58	0,00	302,54	302,54	0,00	302,54	349,04	0,00	46,43%
250502	03020105		Alimentação- Refeições confeccionadas	236.792,93	0,00	200.235,13	127.812,01	127.812,01	127.812,01	1.445,33	0,00	99,36%
250502	03020107		Vestuário e artigos pessoais	2.078,70	0,00	2.078,70	1.893,35	153,17	2.046,52	0,00	0,00	98,45%
250502	03020108		Material de escritório	6.805,51	0,00	6.600,71	5.114,28	500,64	5.614,92	204,80	0,00	82,51%
250502	03020113		Material de consumo hoteleiro	797,53	0,00	797,53	797,53	0,00	797,53	0,00	0,00	100,00%
250502	03020118		Prémios, condecorações e ofertas	1.989,77	0,00	1.989,77	1.989,77	0,00	1.989,77	0,00	0,00	100,00%
250502	03020121		Livros e documentação técnica	152,91	0,00	152,91	0,00	152,91	152,91	0,00	0,00	100,00%
250502	030202		<b>Aquisição de serviços</b>	36.145,87	0,00	31.123,86	28.262,21	917,36	28.179,57	5.022,01	1.944,29	80,73%
250502	03020201		Encargos das instalações	1.091.433,07	0,00	988.446,19	654.170,30	269.645,92	923.816,22	102.986,88	64.629,97	84,04%
250502	03020202		Limpeza e higiene	85.728,90	0,00	78.137,14	67.831,83	7.917,37	75.749,20	7.591,76	9.579,70	88,36%
250502	03020203		Conservação de bens	110.625,46	0,00	97.034,61	67.769,56	17.882,36	85.651,09	13.590,85	11.382,92	77,42%
250502	03020206		Locação de outros bens	35.648,71	0,00	32.674,16	17.879,56	5.829,88	23.709,44	2.974,55	11.939,27	66,51%
250502	03020209		Comunicações	7.011,90	0,00	7.011,90	2.103,57	0,00	2.103,57	0,00	4.908,33	30,00%
250502	03020212		Seguros	34.624,08	0,00	29.731,82	28.039,79	1.667,33	29.707,12	4.892,26	4.916,96	85,80%
250502	03020213		Deslocações e estadas	14.243,01	0,00	13.843,01	13.843,01	0,00	13.843,01	400,00	0,00	97,19%
				26.238,28	0,00	26.238,20	24.123,80	2.114,30	26.238,10	0,18	0,00	100,00%

Escola Nacional de Bombeiros

24-02-2017 | 3/7

**Controlo Orçamental da Despesa - de Abertura a Dezembro**

Exercício: 2016  
Lançamento: <TODOS>

Orgânica	Económica	Classificação	Descrição	Dotações Corrigidas	Cativos/ congelamentos	Compromissos Assumidos	Do ano	De anos anteriores	Total	Dotação não comprometida	Diferenças		Grau execução orçamental da despesa (Valores em EUR)
											Saldo	Assumidos	
250502	03020215		Farmácia	987,00	0,00	987,00	987,00	0,00	987,00	0,00	0,00	0,00	100,00%
250502	03020217		Publicidade	455,10	0,00	455,10	455,10	0,00	455,10	0,00	0,00	0,00	100,00%
250502	03020218		Vigilância e segurança	27.314,88	0,00	27.314,88	11.972,50	3.369,88	15.342,38	0,00	11.972,50	11.972,50	56,17%
250502	03020219		Assistência técnica	55.828,46	0,00	50.265,00	33.739,28	8.638,54	42.377,82	5.563,46	7.887,18	7.887,18	75,91%
250502	03020225		Outros serviços	692.727,29	0,00	634.753,47	385.425,53	222.226,26	607.651,79	67.973,82	85.075,50	17.101,68	87,72%
250502	0303		Juros e outros encargos	1.678,34	0,00	1.678,34	1.678,34	0,00	1.678,34	0,00	0,00	0,00	100,00%
250502	030306		Outros encargos financeiros	1.678,34	0,00	1.678,34	1.678,34	0,00	1.678,34	0,00	0,00	0,00	100,00%
250502	03030601		Outros encargos financeiros	1.678,34	0,00	1.678,34	1.678,34	0,00	1.678,34	0,00	0,00	0,00	100,00%
250502	0306		Outras despesas correntes	22.390,57	0,00	22.390,57	20.561,59	1.828,98	22.390,57	0,00	0,00	0,00	100,00%
250502	030603		Diversas	22.390,57	0,00	22.390,57	20.561,59	1.828,98	22.390,57	0,00	0,00	0,00	100,00%
250502	03060203		Outras	22.390,57	0,00	22.390,57	20.561,59	1.828,98	22.390,57	0,00	0,00	0,00	100,00%
			<b>Total das Despesas Correntes</b>	<b>2.720.305,14</b>	<b>0,00</b>	<b>2.559.966,90</b>	<b>2.129.280,83</b>	<b>319.772,94</b>	<b>2.449.053,77</b>	<b>160.338,24</b>	<b>271.251,37</b>	<b>110.913,13</b>	<b>90,03%</b>
			<b>Despesa de Capital</b>										
250502	0307		Aquisição de bens de capital	942.215,16	0,00	692.206,21	639.336,16	52.255,01	691.591,17	250.008,95	250.623,99	615,04	73,40%
250502	030701		Investimentos	942.215,16	0,00	692.206,21	639.336,16	52.255,01	691.591,17	250.008,95	250.623,99	615,04	73,40%
250502	03070103		Edifícios	641.560,51	0,00	393.590,01	377.281,62	13.693,35	390.974,97	250.000,50	250.615,54	615,04	60,94%
250502	03070106		Material de transporte	14.186,86	0,00	14.186,86	14.186,86	0,00	14.186,86	0,00	0,00	0,00	100,00%
250502	03070107		Equipamento de informática	1.585,42	0,00	1.585,42	1.585,42	0,00	1.585,42	0,00	0,00	0,00	100,00%
250502	03070109		Equipamento administrativo	2.776,09	0,00	2.776,09	2.776,09	0,00	2.776,09	0,00	0,00	0,00	100,00%
250502	03070110		Equipamento básico	282.076,28	0,00	282.067,83	243.506,17	38.561,66	282.067,83	8,45	8,45	0,00	100,00%
			<b>Total das Despesas de Capital</b>	<b>942.215,16</b>	<b>0,00</b>	<b>692.206,21</b>	<b>639.336,16</b>	<b>52.255,01</b>	<b>691.591,17</b>	<b>250.008,95</b>	<b>250.623,99</b>	<b>615,04</b>	<b>73,40%</b>
			<b>Total Orgânica 250902</b>	<b>3.662.520,30</b>	<b>0,00</b>	<b>3.252.173,11</b>	<b>2.768.616,99</b>	<b>372.027,95</b>	<b>3.140.644,94</b>	<b>410.347,19</b>	<b>521.875,36</b>	<b>111.528,17</b>	<b>85,75%</b>
250503			<b>Centro Formação p/Empresas</b>										
			<b>Despesas Correntes</b>										
250503	0301		Despesas com o pessoal	276.665,24	0,00	265.539,41	262.972,72	2.566,69	265.539,41	11.129,83	11.129,83	0,00	95,98%
250503	030101		Remunerações certas e permanentes	226.755,43	0,00	215.823,60	215.825,60	0,00	215.825,60	10.929,83	10.929,83	0,00	95,18%
250503	03010102		Órgãos sociais	9.880,48	0,00	9.880,48	9.880,48	0,00	9.880,48	0,00	0,00	0,00	100,00%
250503	03010104		Pessoal dos quadros-Reg de contrato individual trabalho	82.847,08	0,00	77.706,82	77.706,82	0,00	77.706,82	5.140,27	5.140,27	0,00	93,80%
250503	03010106		Pessoal contratado a termo	85.445,20	0,00	80.300,01	80.300,01	0,00	80.300,01	5.145,19	5.145,19	0,00	93,98%
250503	03010112		Suplementos e prémios	9.566,09	0,00	9.100,79	9.100,79	0,00	9.100,79	465,30	465,30	0,00	95,14%
250503	03010113		Subsidio de reflexão	18.216,25	0,00	18.073,45	18.073,45	0,00	18.073,45	342,80	342,80	0,00	99,22%
250503	03010114		Subsidio de férias e de Natal	20.800,32	0,00	20.764,05	20.764,05	0,00	20.764,05	36,27	36,27	0,00	99,83%
250503	030102		Abonos variáveis ou eventuais	10.420,72	0,00	10.420,72	10.420,72	0,00	10.420,72	200,00	200,00	0,00	98,08%
250503	03010202		Horas extraordinárias	3.575,72	0,00	3.375,72	3.375,72	0,00	3.375,72	200,00	200,00	0,00	94,41%
250503	03010203		Alimentação e alojamento	210,00	0,00	210,00	210,00	0,00	210,00	0,00	0,00	0,00	100,00%

## Controlo Orçamental da Despesa - de Abertura a Dezembro

Exercício Ano	Lançamento: «TODOS»	2016	«TODOS»	Classificação	Descrição	Dotações Corrigidas	Cativos/ congelamentos	Compromissos Assumidos	Do ano	Despesa julga De anos anteriores	Total	Datação não Comprometida	Diferença Saldo	Compromissos Assumidos	Grau execução orçamental da despesa
250503		03010204			Ajudas de custo	6.635,00	0,00	6.635,00	6.635,00	0,00	6.635,00	0,00	0,00	0,00	100,00%
250503		030103			Segurança social	39.493,09	0,00	39.493,09	39.493,09	0,00	39.493,09	0,00	0,00	0,00	100,00%
250503		03010305			Contribuições pr a segurança social	38.779,74	0,00	38.779,74	38.779,74	0,00	38.779,74	0,00	0,00	0,00	100,00%
250503		03010309			Seguros	713,35	0,00	713,35	713,35	0,00	713,35	0,00	0,00	0,00	100,00%
250503		0302			Aquisição de bens e serviços	350.773,49	0,00	349.314,33	217.363,10	88.521,54	285.886,64	1.459,16	64.886,85	63.427,69	81,50%
250503		030201			Aquisição de bens	104.264,43	0,00	103.853,56	61.489,57	17.634,70	79.204,27	-420,87	25.060,16	24.649,29	75,96%
250503		03020102			Combustíveis e lubrificantes	12.865,12	0,00	12.665,12	11.379,05	766,52	12.145,57	0,00	519,55	519,55	95,90%
250503		03020104			Limpeza e higiene	30,72	0,00	0,00	0,00	0,00	0,00	30,72	30,72	0,00	0,00%
250503		03020105			Alimentação-Refeições confeccionadas	27.540,05	0,00	27.540,05	11.347,39	11.851,97	23.159,36	0,00	-4.340,69	4.340,69	84,24%
250503		03020107			Vestuário e artigos pessoais	3.589,63	0,00	3.589,63	3.225,04	0,00	3.225,04	0,00	364,59	364,59	89,84%
250503		03020108			Material de consumo	6.984,34	0,00	6.984,34	6.934,81	49,53	6.984,34	0,00	0,00	0,00	100,00%
250503		03020113			Material de consumo hoteleiro	61,84	0,00	61,84	61,84	0,00	61,84	0,00	0,00	0,00	100,00%
250503		03020115			Premios, condecorações e ofertas	2.350,00	0,00	2.350,00	2.350,00	0,00	2.350,00	0,00	0,00	0,00	100,00%
250503		03020116			Mercedarias para a venda	19.047,59	0,00	19.047,59	5.166,00	8.057,04	8.223,04	0,00	30.824,55	16.824,55	43,17%
250503		03020121			Doutros bens	31.095,14	0,00	31.614,99	21.125,44	1.889,54	23.015,08	380,15	8.980,06	8.595,91	71,93%
250503		030202			Aquisição de serviços	246.509,06	0,00	245.400,77	155.773,53	50.908,84	206.682,37	1.048,29	39.826,69	38.778,40	83,84%
250503		03020201			Encargos das instalações	8.741,68	0,00	8.741,68	7.729,84	556,39	8.286,23	0,00	455,45	455,45	94,79%
250503		03020202			Limpeza e higiene	8.168,81	0,00	8.168,81	6.121,54	1.172,90	7.294,44	0,00	874,37	874,37	86,30%
250503		03020203			Conservação de bens	41.811,71	0,00	41.811,71	12.384,92	11.135,14	23.520,06	0,00	18.291,85	18.291,85	56,25%
250503		03020208			Locação de outros bens	21.035,70	0,00	21.035,70	4.908,33	4.674,60	9.582,93	0,00	11.452,77	11.452,77	45,96%
250503		03020210			Comunicações	4.761,80	0,00	4.761,80	4.557,70	204,10	4.761,80	0,00	0,00	0,00	100,00%
250503		03020212			Transportes	1.140,12	0,00	1.140,12	1.140,12	0,00	1.140,12	0,00	0,00	0,00	100,00%
250503		03020213			Seguros	6.750,37	0,00	6.750,37	6.750,37	0,00	6.750,37	0,00	0,00	0,00	100,00%
250503		03020215			Deslocações e estadas	12.822,65	0,00	12.822,65	12.822,65	0,00	12.822,65	0,00	0,00	0,00	100,00%
250503		03020217			Formação	105,00	0,00	105,00	105,00	0,00	105,00	0,00	0,00	0,00	100,00%
250503		03020218			Vigilância e segurança	4.314,84	0,00	4.314,84	1.510,44	2.804,40	4.314,84	0,00	0,00	0,00	100,00%
250503		03020219			Assistência técnica	11.626,82	0,00	11.626,82	4.813,80	1.999,22	6.813,02	0,00	4.813,80	4.813,80	58,60%
250503		03020225			Outros serviços	6.034,93	0,00	6.034,93	2.022,85	3.975,87	5.998,72	0,00	636,21	636,21	90,41%
250503		0303			Juros e outros encargos	118.594,63	0,00	117.646,34	90.905,97	24.386,22	115.292,19	1.048,29	3.302,44	2.241,15	97,22%
250503		03030601			Outros encargos financeiros	558,95	0,00	558,95	558,95	0,00	558,95	0,00	0,00	0,00	100,00%
250503		0306			Outros encargos financeiros	558,95	0,00	558,95	558,95	0,00	558,95	0,00	0,00	0,00	100,00%
250503		030602			Outras despesas correntes	15.591,84	0,00	15.591,84	14.058,49	1.533,35	15.591,84	0,00	0,00	0,00	100,00%
250503		03060203			Diversas	15.591,84	0,00	15.591,84	14.058,49	1.533,35	15.591,84	0,00	0,00	0,00	100,00%
250503		03060203			Outras	15.591,84	0,00	15.591,84	14.058,49	1.533,35	15.591,84	0,00	0,00	0,00	100,00%
					<b>Total das Despesas Correntes</b>	<b>643.993,52</b>	<b>0,00</b>	<b>631.064,53</b>	<b>494.993,26</b>	<b>72.623,58</b>	<b>567.576,84</b>	<b>12.588,99</b>	<b>76.016,68</b>	<b>63.427,69</b>	<b>86,19%</b>

Controlo Orçamental da Despesa - de Abertura a Dezembro

Exercício: 2016  
Lançamento: <TODOS>

Orgânica	Funcional	Classificação	Descrição	Doações Corrigidas	Cálculos/ congelamentos	Compromissos Assumidos	Do ano	Despesa paga De anos anteriores	Total	Dotação não comprometida	Diferenças		Grau execução orçamental da despesa
											Saldo	Assumidos	
250503	0307		Despesas de Capital	156.909,48	0,00	156.909,48	138.897,24	16.962,24	155.859,48	0,00	1.050,00	1.050,00	99,33%
250503	030701		Aquisição de bens de capital	156.909,48	0,00	156.909,48	138.897,24	16.962,24	155.859,48	0,00	1.050,00	1.050,00	99,33%
250503	03070103		Investimentos	84.539,64	0,00	84.539,64	67.731,15	16.808,49	84.539,64	0,00	0,00	0,00	100,00%
250503	03070106		Edifícios	4.753,63	0,00	4.753,63	4.753,63	0,00	4.753,63	0,00	0,00	0,00	100,00%
250503	03070107		Material de transporte	3.097,27	0,00	3.097,27	3.097,27	0,00	3.097,27	0,00	0,00	0,00	100,00%
250503	03070109		Equipamento de informática	5.454,55	0,00	5.454,55	5.454,55	0,00	5.454,55	0,00	0,00	0,00	100,00%
250503	03070110		Equipamento administrativo	59.064,39	0,00	59.064,39	57.860,64	153,75	58.014,39	0,00	1.050,00	1.050,00	98,22%
			Equipamento básico	156.909,48	0,00	156.909,48	138.897,24	16.962,24	155.859,48	0,00	1.050,00	1.050,00	99,33%
			Total das Despesas de Capital	800.503,00	0,00	787.514,01	633.850,50	89.685,42	723.436,32	12.586,99	77.066,68	64.477,69	90,37%
250504			Total Orgânica 250503										
			Direção de Recursos										
			Despesas Correntes										
250504	0301		Despesas com o pessoal	414.746,31	0,00	413.839,33	408.971,93	4.867,40	413.839,33	906,98	906,98	0,00	99,78%
250504	030101		Remunerações certas e permanentes	337.007,11	0,00	336.100,13	336.100,13	0,00	336.100,13	906,98	906,98	0,00	99,73%
250504	03010104		Pessoal dos quadros-Reg de contrato individual trabalho	194.628,76	0,00	194.234,78	194.234,78	0,00	194.234,78	403,98	403,98	0,00	99,79%
250504	03010106		Pessoal contratado a termo	45.601,75	0,00	45.601,75	45.601,75	0,00	45.601,75	0,00	0,00	0,00	100,00%
250504	03010112		Suplimentos e prémios	4.505,22	0,00	4.002,22	4.002,22	0,00	4.002,22	503,00	503,00	0,00	88,84%
250504	03010113		Subsidio de refeição	28.080,57	0,00	28.080,57	28.080,57	0,00	28.080,57	0,00	0,00	0,00	100,00%
250504	03010114		Subsidio de férias e de Natal	54.190,81	0,00	64.190,81	64.190,81	0,00	64.190,81	0,00	0,00	0,00	100,00%
250504	030102		Abonos variáveis ou eventuais	2.785,63	0,00	2.785,63	2.785,63	0,00	2.785,63	0,00	0,00	0,00	100,00%
250504	03010202		Horas extraordinárias	1.318,20	0,00	1.318,20	1.318,20	0,00	1.318,20	0,00	0,00	0,00	100,00%
250504	03010204		Ajuda de custo	100,70	0,00	100,70	100,70	0,00	100,70	0,00	0,00	0,00	100,00%
250504	03010205		Abono p/ falhas	49,50	0,00	49,50	49,50	0,00	49,50	0,00	0,00	0,00	100,00%
250504	03010212		Indemnizações por cessação de funções	1.317,23	0,00	1.317,23	1.317,23	0,00	1.317,23	0,00	0,00	0,00	100,00%
250504	030103		Segurança social	74.953,57	0,00	74.953,57	70.086,17	4.867,40	74.953,57	0,00	0,00	0,00	100,00%
250504	03010305		Contribuições p/ a segurança social	70.815,49	0,00	70.815,49	65.948,09	4.867,40	70.815,49	0,00	0,00	0,00	100,00%
250504	03010309		Seguros	4.138,08	0,00	4.138,08	4.138,08	0,00	4.138,08	0,00	0,00	0,00	100,00%
250504	0302		Aquisição de bens e serviços	345.188,70	0,00	341.739,47	98.393,08	16.068,17	114.461,25	3.449,23	30.727,45	27.278,22	78,84%
250504	030201		Aquisição de bens	37.151,90	0,00	34.203,55	24.554,27	3.300,00	27.854,27	2.888,35	9.297,63	6.409,28	74,97%
250504	03020102		Combustíveis e lubrificantes	3.161,33	0,00	3.161,33	2.961,82	199,51	3.161,33	0,00	0,00	0,00	100,00%
250504	03020104		Limpeza e higiene	112,58	0,00	0,00	0,00	0,00	0,00	112,58	112,58	0,00	0,00%
250504	03020105		Alimentação-Refeições confeccionadas	19.052,75	0,00	16.277,30	11.790,30	2.334,95	14.125,25	2.775,45	4.927,50	2.152,05	74,14%
250504	03020107		Vestuário e artigos pessoais	335,30	0,00	335,30	64,45	0,00	64,45	0,00	370,85	270,85	19,22%
250504	03020108		Material de escritório	1.446,15	0,00	1.446,15	1.183,47	111,50	1.294,97	0,00	151,18	151,18	89,55%
250504	03020113		Material de consumo hoteleiro	27,19	0,00	27,19	27,19	0,00	27,19	0,00	0,00	0,00	100,00%

  
Valores em EUR

## Controlo Orçamental da Despesa - de Abertura a Dezembro

Exercício: 2016  
Lançamento: <TODOS>

Classificação:

Orgânica	Específica	Descrição	Dotações Corrigidas	Cativos/compromissos	Compromissos Assumidos	Do ano anterior	Despesa paga	Total	Dotação não comprometida	Diferenças		Grau execução orçamental da despesa
										De anos anteriores	Saldo	
250504	03020116	Mercadorias para a venda	5.123,25	0,00	9.123,25	4.856,19	497,66	5.353,85	0,00	3.769,40	3.769,40	58,08%
250504	03020118	Livros e documentação técnica	89,79	0,00	89,79	89,79	0,00	89,79	0,00	0,00	0,00	100,00%
250504	03020121	Outros bens	3.803,56	0,00	3.803,24	3.581,06	136,28	3.737,44	0,32	66,12	66,12	98,16%
250504	030202	Aquisição de serviços	108.036,80	0,00	107.475,94	73.838,83	12.798,17	85.606,98	560,88	21.429,82	20.858,94	80,16%
250504	03020201	Encargos das instalações	11.078,52	0,00	11.076,63	9.472,89	1.403,45	10.876,34	1,89	202,18	200,29	98,18%
250504	03020202	Limpeza e higiene	17.224,55	0,00	17.224,55	14.550,02	2.638,25	17.188,27	0,00	36,28	36,28	99,79%
250504	03020203	Conservação de bens	3.844,66	0,00	3.844,66	844,75	2.296,20	2.940,95	0,00	903,71	903,71	76,49%
250504	03020209	Comunicações	10.321,89	0,00	10.320,40	9.791,85	517,85	10.309,70	1,49	12,19	10,70	99,88%
250504	03020210	Transportes	752,00	0,00	752,00	0,00	752,00	752,00	0,00	0,00	0,00	100,00%
250504	03020212	Seguros	3.211,87	0,00	3.211,87	0,00	0,00	3.211,87	0,00	0,00	0,00	100,00%
250504	03020213	Destacções e estadas	1.169,57	0,00	1.169,57	1.169,57	0,00	1.169,57	0,00	0,00	0,00	100,00%
250504	03020215	Formação	15,20	0,00	15,20	15,20	0,00	15,20	0,00	0,00	0,00	100,00%
250504	03020217	Publicidade	4.345,69	0,00	4.345,69	4.345,69	0,00	4.345,69	0,00	0,00	0,00	100,00%
250504	03020218	Vigilância e segurança	29.179,03	0,00	29.173,03	13.861,75	1.449,53	15.311,28	0,00	13.861,75	13.861,75	52,48%
250504	03020219	Assistência técnica	11.274,10	0,00	11.274,10	7.021,42	2.133,35	9.354,77	0,00	2.119,33	2.119,33	81,20%
250504	03020225	Outros serviços	15.625,72	0,00	15.068,22	9.753,80	1.577,54	11.331,34	357,50	4.294,38	3.796,88	72,51%
250504	0305	Outras despesas correntes	14.184,98	0,00	14.184,98	11.229,88	2.955,10	14.184,98	0,00	0,00	0,00	100,00%
250504	030602	Diversas	14.184,98	0,00	14.184,98	11.229,88	2.955,10	14.184,98	0,00	0,00	0,00	100,00%
250504	03060203	Outras	14.184,98	0,00	14.184,98	11.229,88	2.955,10	14.184,98	0,00	0,00	0,00	100,00%
		<b>Total das Despesas Correntes</b>	<b>574.119,99</b>	<b>0,00</b>	<b>569.763,78</b>	<b>518.594,89</b>	<b>23.890,67</b>	<b>542.485,56</b>	<b>4.356,21</b>	<b>31.634,43</b>	<b>27.278,22</b>	<b>94,49%</b>
		<b>Despesas de Capital</b>										
250504	0307	Aquisição de bens de capital	20.468,37	0,00	20.466,37	22.254,14	1.322,74	11.576,88	2,00	6.891,49	6.889,49	66,33%
250504	030701	Investimentos	20.468,37	0,00	20.466,37	22.254,14	1.322,74	11.576,88	2,00	6.891,49	6.889,49	66,33%
250504	03070107	Equipamento de informática	7.698,53	0,00	7.698,53	809,04	0,00	809,04	0,00	6.889,49	6.889,49	10,51%
250504	03070108	Software informático	1.775,60	0,00	1.773,60	519,00	1.254,60	1.773,60	2,00	2,00	0,00	99,82%
250504	03070109	Equipamento administrativo	3.433,89	0,00	3.433,89	3.465,75	68,14	3.433,89	0,00	0,00	0,00	100,00%
250504	03070110	Equipamento básico	7.560,95	0,00	7.560,95	7.560,35	0,00	7.560,35	0,00	0,00	0,00	100,00%
		<b>Total das Despesas de Capital</b>	<b>20.468,37</b>	<b>0,00</b>	<b>20.466,37</b>	<b>12.254,14</b>	<b>1.322,74</b>	<b>13.576,88</b>	<b>2,00</b>	<b>6.891,49</b>	<b>6.889,49</b>	<b>66,33%</b>
		<b>Total Orgânica 250504</b>	<b>594.588,36</b>	<b>0,00</b>	<b>590.230,15</b>	<b>530.849,03</b>	<b>25.213,41</b>	<b>556.062,44</b>	<b>4.358,21</b>	<b>38.525,52</b>	<b>34.167,71</b>	<b>93,52%</b>
250505		Cooperação ANPC										
		<b>Despesas Correntes</b>										
250505	0301	Despesas com o pessoal	12.209.340,16	0,00	11.743.889,24	11.587.540,07	156.349,17	11.743.889,24	465.450,92	465.450,92	0,00	96,19%
250505	030101	Remunerações certas e permanentes	9.771.200,23	0,00	9.399.188,25	9.399.188,25	0,00	9.399.188,25	372.001,98	372.001,98	0,00	96,19%
250505	03010104	Pessoal dos quadros-leg de contrato individual trabalho	6.167.428,72	0,00	5.973.470,34	5.873.470,34	0,00	5.973.470,34	193.958,38	193.958,38	0,00	96,86%
250505	03010106	Pessoal contratado a termo	737.216,73	0,00	697.808,12	697.808,12	0,00	697.808,12	39.408,61	39.408,61	0,00	94,65%

Escola Nacional de Bombeiros


24-02-2017 | 7/77

**Controlo Orçamental da Despesa - de Abertura a Dezembro**

Exercício: Ano	Lançamento: Classificação	Origem	Economia	Descrição	Dotações Corrigidas	Cativos/ congelamentos	Compromissos Assumidos	Do ano anteriores	Despesa paga De anos anteriores	Total	Dotação não Comprometida	Diferenças Saldo	Compromissos Assumidos	Grau execução orçamental da despesa
250505	03010112			Suplementos e prémios	1.091.192,29	0,00	1.049.818,27	0,00	1.049.818,27	1.049.818,27	41.374,02	41.374,02	0,00	96,21%
250505	03010113			Subsídio de refeição	588.047,48	0,00	539.935,84	0,00	539.935,84	539.935,84	48.111,64	48.111,64	0,00	91,82%
250505	03010114			Subsídio de férias e de Natal	1.187.315,01	0,00	1.138.165,68	0,00	1.138.165,68	1.138.165,68	49.149,33	49.149,33	0,00	95,86%
250505	030102			Abonos variáveis ou eventuais	254.570,06	0,00	232.991,31	0,00	232.991,31	232.991,31	21.578,75	21.578,75	0,00	91,52%
250505	03010202			Horas extraordinárias	230.476,84	0,00	213.165,28	0,00	213.165,28	213.165,28	17.311,56	17.311,56	0,00	92,49%
250505	03010204			Ajudas de custo	18.750,79	0,00	16.481,64	0,00	16.481,64	16.481,64	2.269,15	2.269,15	0,00	87,90%
250505	03010212			Indemnizações por cessação de funções	5.342,43	0,00	3.344,39	0,00	3.344,39	3.344,39	1.998,04	1.998,04	0,00	62,60%
250505	030103			Segurança social	2.183.569,87	0,00	1.955.350,51	156.349,17	156.349,17	2.111.699,68	71.870,19	71.870,19	0,00	96,71%
250505	03010305			Contribuições p/a segurança social	2.079.406,55	0,00	1.851.363,90	156.349,17	156.349,17	2.007.713,07	71.693,48	71.693,48	0,00	96,55%
250505	03010309			Seguros	104.163,32	0,00	103.986,61	0,00	103.986,61	103.986,61	176,71	176,71	0,00	99,83%
250505	0302			Aquisição de bens e serviços	40.455,84	0,00	5.991,75	0,00	5.991,75	5.991,75	32.466,84	32.466,84	1.997,25	14,81%
250505	030202			Aquisição de serviços	40.455,84	0,00	5.991,75	0,00	5.991,75	5.991,75	32.466,84	32.466,84	1.997,25	14,81%
250505	03020215			Formação	32.395,60	0,00	0,00	0,00	0,00	0,00	32.395,60	32.395,60	0,00	0,00%
250505	03020275			Dutros serviços	8.060,24	0,00	5.991,75	0,00	5.991,75	5.991,75	71,24	71,24	1.997,25	74,34%
250505	0306			Outras despesas correntes	204,00	0,00	204,00	0,00	204,00	204,00	0,00	0,00	0,00	100,00%
250505	030602			Diversas	204,00	0,00	204,00	0,00	204,00	204,00	0,00	0,00	0,00	100,00%
250505	03060203			Dutras	204,00	0,00	204,00	0,00	204,00	204,00	0,00	0,00	0,00	100,00%
				<b>Total das Despesas Correntes</b>	<b>12.250.000,00</b>	<b>0,00</b>	<b>11.752.082,24</b>	<b>156.349,17</b>	<b>156.349,17</b>	<b>11.750.084,99</b>	<b>497.917,76</b>	<b>499.915,01</b>	<b>1.997,25</b>	<b>95,82%</b>
				<b>Total Orgânica 250505</b>	<b>12.250.000,00</b>	<b>0,00</b>	<b>11.752.082,24</b>	<b>156.349,17</b>	<b>156.349,17</b>	<b>11.750.084,99</b>	<b>497.917,76</b>	<b>499.915,01</b>	<b>1.997,25</b>	<b>95,82%</b>
				<b>Total Geral (Despesas Correntes)</b>	<b>16.454.406,99</b>	<b>0,00</b>	<b>15.779.205,79</b>	<b>581.024,01</b>	<b>581.024,01</b>	<b>15.566.581,22</b>	<b>675.201,20</b>	<b>887.825,77</b>	<b>212.624,57</b>	<b>94,60%</b>
				<b>Total Geral (Despesas Capital)</b>	<b>1.119.593,01</b>	<b>0,00</b>	<b>869.582,06</b>	<b>790.487,54</b>	<b>70.539,99</b>	<b>861.027,53</b>	<b>250.010,95</b>	<b>258.565,48</b>	<b>8.554,53</b>	<b>76,91%</b>
				<b>Total Geral</b>	<b>17.574.000,00</b>	<b>0,00</b>	<b>16.648.787,85</b>	<b>651.564,00</b>	<b>651.564,00</b>	<b>16.427.608,75</b>	<b>925.212,15</b>	<b>1.146.391,25</b>	<b>221.179,10</b>	<b>93,48%</b>

O Responsável

Em de \_\_\_\_\_ de \_\_\_\_\_



O Conselho de Administração

Em de \_\_\_\_\_ de \_\_\_\_\_





# 2016

## Análise Económica e Financeira

- Balanço
- Demonstração de resultados
- Demonstração de fluxos de caixa
- Anexo às demonstrações financeiras
- Proposta de Aplicação de Resultados
- Certificação legal de contas
- Balancetes antes do apuramento de resultados





# EXERCÍCIO ECONÓMICO DE 2016

### Enquadramento do Regime Contabilístico

Desde 01 de janeiro de 2012, a ENB adotou o regime de normalização contabilística para as Entidades do Setor Não Lucrativo (ESNL), que faz parte integrante do Sistema de Normalização Contabilística (SNC) e corresponde à criação de regras contabilísticas próprias aplicáveis especificamente às «entidades que prossigam, a título principal, atividades sem fins lucrativos e que não possam distribuir aos membros ou contribuintes qualquer ganho económico ou financeiro direto, designadamente, associações, ...» (art.º 5, Decreto-Lei nº 36-A/2011 de 09 de Março).

A terminologia utilizada nos documentos financeiros que se apresentam está em consonância com o regime contabilístico, respeitando a comparabilidade com os exercícios anteriores. A presente análise mantém uma apreciação para o triénio, remetendo-se as considerações técnicas para o Anexo às Demonstrações Financeiras.

Em 2016, a sociedade de Revisores Oficiais de Contas avaliou as contas da ENB em quatro momentos distintos, coincidentes com os trimestres, tendo emitido um relatório de auditoria para os três primeiros trimestres e, a certificação legal de contas para o exercício económico de 2016, na análise do último trimestre.

No decorrer dessas avaliações foram sugeridas ligeiras alterações que foram aceites pela ENB, refletidas nas demonstrações financeiras e explicitadas no Anexo às Demonstrações Financeiras.

### Balanço da posição financeira e desempenho

O exercício económico de 2016 foi marcado pela continuação do investimento no Campo de Treinos em Sintra. A conclusão da empreitada, a chegada dos restantes equipamentos de formação adquiridos à Practical Creative Solutions Limited (PCS Ltd), a aquisição de obstáculos específicos para a formação a empresas e aquisição de mobiliário para balneários e espaços de apoio permitiram pensar na utilização/rentabilização do investimento no próximo exercício económico.

Ao nível dos subsídios à exploração há assinalar o não recebimento de verbas, inscritas em orçamento, referentes ao financiamento da formação do Dispositivo Especial de Combate a Incêndios Florestais (DECIF – no montante de 430 mil euros) e do campo de treinos (no montante de 300 mil euros). Esta situação teve impacto direto em termos de liquidez e da natureza do resultado do exercício.

Em julho de 2016 foram submetidas seis candidaturas comunitárias (Portugal 2020), no âmbito do POISE - Programa Operacional Inclusão Social e Emprego (na tipologia “Formação modular para empregados e desempregados” e “Formação modular para DLD”), as quais permaneceram em análise até ao encerramento do exercício.

Em termos comunitários, há a registar o desenvolvimento do projeto IGNIS, em parceria com outros países europeus (França, Inglaterra e Itália) e a aprovação de um novo projeto, MEFISTO, que terá início em 2017.

Análise Financeira

Ativo corrente	2014	2015	2016	Varição 2015/2016
Ativos Fixos Tangíveis	1,286,689.56 €	2,877,441.74 €	3,265,750.62 €	13.49%
Ativos Intangíveis	40,148.71 €	26,953.06 €	5,114.12 €	-81.03%
Investimentos Financeiros	3,880.26 €	10,555.23 €	19,209.69 €	81.99%
<b>Total</b>	<b>1,330,718.53 €</b>	<b>2,914,950.03 €</b>	<b>3,290,074.43 €</b>	<b>12.87%</b>

No exercício económico de 2016, registou-se um investimento em ativos fixos tangíveis no montante de €676.381,83. Grande parte deste investimento encontra-se registado nos Investimentos em curso (€2.074.038,34) e refere-se à empreitada do campo de treinos de Sintra e respetiva aquisição dos equipamentos de formação. O acréscimo, no ativo corrente, foi atenuado pelos abates de bens que se encontravam obsoletos (€39.136,53 em tangíveis), bem como, pelas depreciações e amortizações do exercício (€286.645,44 para tangíveis e €22.357,94 para intangíveis) Conclui-se, portanto, um aumento de 13,49% ao nível dos ativos fixos tangível e um decréscimo de 81,03% ao nível dos ativos fixos intangíveis.

A rubrica investimentos financeiros apresenta um saldo de €19.209,69 resultante das contribuições para o Fundo de Garantia de Compensação Trabalho, conforme previsto na Portaria nº 294-A/2013 de 30 de setembro.

Contudo, importa ainda referir que, os investimentos financeiros contemplam a subscrição de capital na empresa CENAFOGO (Centro Nacional de Luta Contra o Fogo Serviços Integrals de Segurança, SA), bem como, um empréstimo concedido (suprimentos) pela ENB (Fevereiro e Março de 2008) à mesma entidade, no montante de €174.579,26 e €79.807,66, respetivamente. Estes valores não são visíveis na rubrica (apenas no balancete), devido à constituição da perda por imparidade pela totalidade do investimento financeiro (em 2011) e do empréstimo concedido (2012).

Ativo corrente	2014	2015	2016	Varição 2015/2016
Inventários	132,649.22 €	118,154.85 €	99,177.64 €	-16.06%
Clientes	269,634.26 €	232,315.46 €	152,772.45 €	-34.24%
Estado e outros entes públicos	53,503.07 €	53,503.07 €	53,503.07 €	0.00%
Outras contas a receber	2,943,638.14 €	1,762,221.72 €	1,805,944.95 €	2.48%
Diferimentos	10,065.28 €	66,896.65 €	38,053.55 €	-43.12%
Caixa e depósitos bancários	1,585,161.01 €	1,085,296.88 €	374,766.29 €	-65.47%
<b>Total</b>	<b>4,994,650.98 €</b>	<b>3,318,388.63 €</b>	<b>2,524,217.95 €</b>	<b>-23.93%</b>

O Inventário sofreu um decréscimo de -16,06%, resultante da aquisição reduzida de artigos e pela sua saída de stock através de venda, consumo interno e oferta. Desses artigos, cerca de 59% correspondem a

publicações de manuais, sendo o restante bens promocionais que, por vezes, também são utilizados para consumo interno.

As dívidas de terceiros diminuíram -34,24% (cerca de 79,5 mil euros). Em 2016, reconheceu-se perda por imparidade da dívida de um cliente que se encontra em insolvência.

A conta Estado e outros entes públicos incluí um valor, a favor da ENB, a regularizar pela Segurança Social. A ENB continuou, em 2016, a desenvolver diligências nesse sentido, não tendo obtido consentimento deste organismo para a dedução deste valor nas contribuições a entregar.

A rubrica outras contas a receber evidencia um montante resultante da periodização económica, nomeadamente com juros de aplicações financeiras, transferências para cobrir o gasto com férias e subsídio de férias (correspondente a 99,93% do valor), bem como, outros acréscimos de rendimento.

Ao longo de 2016, as disponibilidades em depósitos bancários sofreu um decréscimo assinalável (-65,47%) com o cumprimento dos compromissos assumidos. Após a utilização quase total dos depósitos a prazo, verificou-se um acumular de dívidas a fornecedores por falta de liquidez, pelas razões referidas anteriormente.

A análise das reconciliações bancárias, permite concluir que todos os movimentos pendentes estão devidamente justificados.

Estado e Outros Entes Públicos	2014	2015	2016	Varição 2015/2016
Saldo Devedores	53,503.67 €	53,503.67 €	53,503.67 €	0.00%
Contribuição p/ Seg. Social (a recuperar)	53,503.67 €	53,503.67 €	53,503.07 €	0.00%
Saldo Credores	507,750.31 €	451,683.64 €	432,923.46 €	-4.15%
Imposto sobre o Rendimento	7,480.07 €	27,255.10 €	19,161.48 €	-29.70%
Retenção Impostos s/Rendimentos	146,906.07 €	122,594.54 €	118,337.83 €	-3.47%
Imposto s/Valor Acrescentado - IVA	79,759.23 €	30,164.92 €	23,293.46 €	-22.78%
Contribuição p/ Seg. Social	273,054.33 €	270,632.84 €	271,296.59 €	0.25%
Outras tributações	550.61 €	1,036.24 €	834.10 €	-19.51%

A ENB tem vindo a cumprir escrupulosamente os seus compromissos com o Estado e outros entes públicos, mantendo um saldo em bancos suficiente e disponível para fazer face a este compromisso, em janeiro de 2017.

Diferimentos (ativo)	2014	2015	2016	Varição 2015/2016
Seguros Liquidados	1,797.85 €	32,842.96 €	431.51 €	-98.69%
Outros Gastos Diferidos	8,267.43 €	34,053.69 €	37,622.04 €	10.48%
Total	10,065.28 €	66,896.65 €	38,053.55 €	-43.12%

Ao nível do ativo, os diferimentos reportam-se ao regime do acréscimo tendo com principal origem:

- **Seguros Liquidados** – os gastos diferidos correspondem a prémios de seguros liquidados em 2016, cujo gasto corresponde ao exercício económico de 2017.
- **Outros gastos diferidos** – os gastos diferidos correspondem a consumos estimados de 2017, cujas faturas foram recebidas e contabilizadas em 2016. Esta conta mantém um valor significativo devido ao contrato de locação operacional dos equipamentos de proteção individual.

Fundos Patrimoniais	2014	2015	2016	Variação 2015/2016
<b>Fundos</b>	64,167.03 €	64,167.03 €	64,167.03 €	0.00%
<b>Resultados transitados</b>	2,857,046.68 €	2,700,190.15 €	2,067,285.34 €	-23.44%
<b>Outras variações nos fundos patrimoniais</b>	151,974.73 €	137,887.43 €	168,244.33 €	22.02%
<b>Total</b>	<b>3,073,188.44 €</b>	<b>2,902,244.61 €</b>	<b>2,299,696.70 €</b>	<b>-20.76%</b>

Em termos globais, a rubrica fundos patrimoniais evidencia uma variação negativa de 20,76%.

O decréscimo em resultados transitados resulta da aplicação, dos resultados líquidos do exercício de 2015 no montante de -€632.904,81.

O aumento em 22,02%, da rubrica outras variações nos fundos patrimoniais, resultou do seguinte:

- Diminuição de 31,55% de subsídios relacionados com ativos fixos tangíveis e intangíveis, resultante da imputação como rendimentos da parte proporcional aos gastos de depreciação e amortização verificados no período (de acordo com § 14.5 da NCRF-ESNL).
- Aumento de 126,12% de doações em espécie, maioritariamente, de equipamento básico.

Passivo Não Corrente	2014	2015	2016	Variação 2015/2016
<b>Financiamento obtidos</b>	0.00 €	1,030,186.66 €	787,306.49 €	-23.58%

O passivo não corrente reflete os contratos de locação financeira com pagamento superior ao ciclo operacional. Em 2015, foram celebrados contratos de locação financeira correspondentes ao fornecimento e instalação de equipamento de formação para o Campo de Treinos de Sintra e aquisição de quatro viaturas ligeiras de passageiros. O saldo desta conta representa os encargos a suportar, com esses contratos, para além de doze meses.

Passivo Corrente	2014	2015	2016	Varição 2015/2016
Fornecedores	231,654.08 €	238,111.85 €	430,904.48 €	80.97%
Estado e outros entes públicos	507,750.31 €	451,683.64 €	432,923.46 €	-4.15%
Financiamento obtidos	13,145.64 €	228,200.80 €	228,676.24 €	0.21%
Diferimentos	266,096.27 €	4,945.00 €	3,155.00 €	-36.20%
Outras contas a pagar	2,390,391.30 €	2,010,870.91 €	1,959,806.18 €	-2.54%
<b>Total</b>	<b>3,409,037.60 €</b>	<b>2,933,812.20 €</b>	<b>3,055,462.36 €</b>	<b>4.15%</b>

O passivo corrente teve aumento de 4,15%, relativamente ao valor apresentado no exercício económico de 2015.

A rubrica dívidas a fornecedores apresentou um aumento de 80,97% (cerca de 192,8 mil euros). Conforme referido anteriormente, o não recebimento de verbas previstas em orçamento reduziu drasticamente a liquidez para o cumprimento de encargos assumidos com fornecedores. A 28 de fevereiro de 2017, o saldo pendente de fornecedores, referente a encargos assumidos em 2016, era de 288,4 mil euros, o que revela que nos primeiros dois meses de 2017 esta dívida foi reduzida em cerca de 143 mil euros.

A conta corrente do Estado e outros entes públicos apresentou uma redução devido, por um lado, à diminuição do imposto sobre o rendimento (consequência do decréscimo da atividade comercial) e, por outro, à diminuição do valor do IVA (devido à empreitada do campo de treinos estar praticamente concluída, o que implicava autoliquidação do imposto).

O saldo da conta financiamento obtidos reflete os pagamentos a suportar durante o próximo ciclo operacional referente aos contratos de locação financeira, conforme referido no passivo não corrente.

Os diferimentos respeitam o mesmo princípio da periodização económica tendo com principal origem rendimentos de formação a empresas que será ministrada em 2017.

A rubrica outras contas a pagar, regista um decréscimo de -2,54% no que diz respeito, essencialmente, a compromissos assumidos com remunerações a liquidar (férias e subsídio de férias – correspondente a 94,25% do valor) e honorários a formadores.

Análise Económica

Resultados Operacionais	2014	2015	2016	Varição 2015/2016
Vendas e serviços prestados	974,168.34 €	983,144.39 €	855,854.42 €	-12.95%
Subsídios, doações e legados à exploração	15,357,718.95 €	14,435,369.93 €	14,808,644.46 €	2.59%
Custos das mercadorias vendidas e das matérias consumidas	-36,077.39 €	-52,290.80 €	-45,344.22 €	-13.28%
Fornecimento e serviços externos	-2,620,570.58 €	-1,912,247.85 €	-1,679,949.52 €	-12.15%
Gastos com o pessoal	-13,588,079.07 €	-13,762,592.88 €	-13,977,170.07 €	1.56%
Imparidade de dívidas a receber	-2,726.18 €	1,280.00 €	-445.20 €	-134.78%
Outros rendimentos e ganhos	60,122.91 €	49,052.87 €	56,012.20 €	14.19%
Outros gastos e perdas	-64,629.57 €	-50,851.22 €	-16,893.56 €	-66.78%
Gastos/reversões de depreciação e de amortização	-258,456.89 €	-300,668.39 €	-309,003.38 €	2.77%
<b>Total</b>	<b>-178,529.48 €</b>	<b>-609,803.95 €</b>	<b>-308,294.87 €</b>	<b>-49.44%</b>

Apesar de negativo, o resultado operacional teve uma recuperação de 49,44% quando comparado com o ano anterior.

Em termos de rendimentos, registou-se um aumento de subsídios à exploração (em €373.274,53) e outros rendimentos (em 6.959,33€), apesar da venda e serviços prestados ter diminuído (em €127.289,97).

Quanto aos gastos, verificou-se um aumento nos gastos com o pessoal (em 214.577,19, compensado com os subsídios à exploração), imparidades de dívidas a receber (em €1.1725,20) e gastos em depreciações/amortizações (em €8.334,99) e uma diminuição em custos das mercadorias vendidas e das matérias consumidas (em €6.946,58), em fornecimento e serviços externos (em €232.298,33) e outros gastos (em €33.957,66).

Sobre os gastos com o pessoal importa ter a noção de que no valor atrás referido a parte relativa à ENB é de um acréscimo apenas de 0,09%.

Pode concluir-se que a melhoria do resultado operacional resultou da diminuição de fornecimento e serviços externos e do recebimento do subsídio do projeto IGNIS no montante de €91.854,70.

Resultados Financeiros	2014	2015	2016	Varição 2015/2016
Juros e rendimentos similares obtidos	46,536.69 €	10,055.30 €	2,460.87 €	-75.53%
Juros e gastos similares suportados	-2,368.39 €	-331.09 €	-2,215.09 €	569.03%
<b>Total</b>	<b>44,168.30 €</b>	<b>9,724.21 €</b>	<b>245.78 €</b>	<b>-97.47%</b>



Os rendimentos em juros de depósitos são ligeiramente superiores aos juros das rendas liquidadas ao locador na sequência da celebração do contrato de locação financeira obtendo-se, assim, um resultado financeiro positivo.

Resultados	2014	2015	2016	Variação 2015/2016
Resultados Operacionais	-178,529.48 €	-609,803.95 €	-308,294.87 €	-49.44%
Resultados Financeiros	44,168.30 €	9,724.21 €	245.78 €	-97.47%
Imposto sobre o rendimento do período	-22,495.35 €	-32,825.07 €	-20,124.08 €	-38.69%
Resultados Líquidos	-156,856.53 €	-632,904.81 €	-328,173.17 €	-48.15%

A natureza do resultado operacional justifica o resultado líquido negativo do exercício económico de 2016.

## Análise dos indicadores de gestão

### Indicadores de Equilíbrio Financeiro

Análise Principais Indicadores de Gestão	2014	2015	2016
<b>Indicadores de Equilíbrio Financeiro</b>			
Autonomia Financeira	0.46	0.36	0.34
Total Fundos Patrimoniais/Total Ativo			
Solvabilidade	0.86	0.57	0.51
Total Fundos Patrimoniais/Total Passivo			

- Autonomia financeira

Os valores apresentados encontram-se acima do valor de referência (0,33), o que demonstra a capacidade, da ENB, em solver compromissos a médio e longo prazo.

- Solvabilidade

Considerando que os valores médios, para este rácio, situam-se entre os 0,5 e 1 podemos afirmar que, a ENB, mantém capacidade em solver os seus compromissos, a médio e longo prazo, sem dependência de capitais alheios.

## Indicadores de Liquidez

Análise Principais Indicadores de Gestão	2014	2015	2016
<b>Indicadores de Liquidez</b>			
Liquidez Geral	1.46	1.11	0.81
(Total Ativo-Imobilizado-Acréscimo)/Total Passivo a Curto Prazo			
Liquidez Imediata	0.46	0.37	0.12
(Caixa+Depósitos)/Total Passivo a Curto Prazo			

- Liquidez Imediata

Tradicionalmente considera-se como limite mínimo o valor de 0,2. O rácio de liquidez imediata obtido indica-nos que, a ENB, poderá não conseguir cobrir as suas dívidas de prazo inferior a um ano com os depósitos bancários existentes.

- Liquidez Geral

Este rácio mede a capacidade da entidade de fazer face às suas responsabilidades de curto prazo, ou seja, quanto mais elevado este rácio, maior a solvabilidade de curto prazo. Considera-se bom, para este rácio, um valor entre 1 e 1,3. Em 2016, este rácio apresentou um decréscimo o que se refletiu no aumento do passivo corrente e no aumento do prazo médio de pagamento.

## Prazos Médios

Análise Principais Indicadores de Gestão	2014	2015	2016
<b>Prazos Médios</b>			
Prazo Médio de Cobrança (dias)	101	86	65
(Clientes x 365)/(Vendas + Prestação de Serviços)			
Prazo médio de pagamento (dias)	32	44	91
(Fornecedoresx365)/(CEVMC+F.S.Externos)			

Prazo médio de cobranças

A diminuição do prazo médio de cobranças justifica-se, sobretudo, pela regularidade de cobrança ao longo do exercício económico de 2016.

- Prazo médio de pagamentos

A diminuição de liquidez justifica o acréscimo de quarenta e sete dias no prazo médio de pagamentos.

## Conclusões Gerais:

A análise à situação económica e financeira revela que:

- A variação do investimento líquido, em ativos fixos tangíveis foi de 13,49%;
- As dívidas de terceiros diminuíram 34,24% (cerca de 79,5 mil euros), com consequente redução do prazo médio de recebimento de clientes de em vinte e um dias;
- O ativo corrente teve uma diminuição de 23,93% e o passivo corrente um aumento de 4,15%;
- Os fundos patrimoniais tiveram uma diminuição de 20,76%, quando comparado com o ano anterior, consequência da redução de resultados transitados;
- As dívidas a fornecedores teve um aumento de 80,97% e as outras contas a pagar uma diminuição de 2,54%, com consequente aumento do prazo médio de pagamento a fornecedores em quarenta e sete dias;
- Os Resultados Operacionais tiveram um comportamento negativo, no montante de 308 mil euros, tendo contribuído decisivamente para este resultado a diminuição de fornecimento e serviços externos e do recebimento do subsídio do projeto IGNIS;
- O Resultados Líquido é negativo no valor de 328,2 mil euros;
- As disponibilidades em bancos são limitadas, atingindo o montante de cerca de 375 mil euros.

**Escola Nacional de Bombeiros**

*Balanço individual em 31 de dezembro de 2016*

Moeda: EUR

RUBRICAS	Notas	DATAS	
		31-12-2016	31-12-2015
<b>ACTIVO</b>			
<b>Activo não corrente:</b>			
Activos fixos tangíveis .....	6	3,265,750.62	2,877,441.74
Activos intangíveis .....	7	5,114.12	26,953.06
Investimentos financeiros .....	8	19,209.69	10,555.23
		3,290,074.43	2,914,950.03
<b>Activo corrente:</b>			
Inventários .....	9	99,177.64	118,154.85
Clientes .....	10	152,772.45	232,315.46
Estado e outros entes públicos .....	11	53,503.07	53,503.07
Outras contas a receber .....	12	1,805,944.95	1,762,221.72
Diferimentos .....	13	38,053.55	66,896.65
Caixa e depósitos bancários .....	14	374,766.29	1,085,296.88
		2,524,217.95	3,318,388.63
<b>Total do activo .....</b>		<b>5,814,292.38</b>	<b>6,233,338.66</b>
<b>FUNDOS PATRIMONIAIS E PASSIVO</b>			
<b>Fundos patrimoniais:</b>			
Fundos .....	15	64,167.03	64,167.03
Resultados transitados .....	16	2,067,285.34	2,700,190.15
Outras variações nos fundos patrimoniais .....	17	166,244.33	137,887.43
Resultado líquido do período .....		-328,173.17	-632,904.81
<b>Total do fundo de capital .....</b>		<b>1,971,523.53</b>	<b>2,269,339.80</b>
<b>Passivo:</b>			
<b>Passivo não corrente:</b>			
Financiamentos obtidos .....	18	787,306.49	1,030,186.66
		787,306.49	1,030,186.66
<b>Passivo corrente:</b>			
Fornecedores .....	20	430,901.48	238,111.85
Estado e outros entes públicos .....	11	432,923.46	451,663.64
Financiamentos obtidos .....	18	228,676.24	228,200.80
Diferimentos .....	13	3,155.00	4,945.00
Outras contas a pagar .....	19	1,959,806.18	2,010,870.91
		3,055,462.36	2,933,812.20
<b>Total do passivo .....</b>		<b>3,842,768.85</b>	<b>3,963,998.86</b>
<b>Total dos fundos patrimoniais e do passivo .....</b>		<b>5,814,292.38</b>	<b>6,233,338.66</b>

N.º IF: 503 657 190 - Capital Social: 2,299,696.70 Eur

O Técnico Oficial de Contas:



A Direcção:



## Escola Nacional de Bombeiros

*Demonstração individual dos resultados por naturezas*  
 Período findo em 31 de dezembro de 2016

Moeda: EUR

RENDIMENTOS E GASTOS	Notas	PERÍODOS	
		31-12-2016	31-12-2015
Vendas e serviços prestados .....	21	855,854.42	963,144.39
Subsídios, doações e legados à exploração .....	22	14,808,644.46	14,435,369.93
Custo das mercadorias vendidas e das matérias consumidas .....	23	-45,344.22	-52,290.80
Fornecimentos e serviços externos .....	24	-1,679,949.52	-1,912,247.85
Gastos com pessoal .....	25	-13,977,170.07	-13,762,592.88
Imparidade de dívidas a receber (perdas/reversões) .....	26	-445.20	1,280.00
Outros rendimentos e ganhos .....	27	56,012.20	49,052.87
Outros gastos e perdas .....	28	-16,893.56	-50,851.22
<b>Resultado antes de depreciações, gastos de financiamento e impostos . . .</b>		<b>708.51</b>	<b>-309,135.56</b>
Gastos/Reversões de depreciação e de amortização .....	29	-309,003.38	-300,668.39
<b>Resultado operacional (antes de gastos de financiamento e impostos) . . . .</b>		<b>-308,294.87</b>	<b>-609,803.95</b>
Juros e rendimentos similares obtidos .....	30	2,460.87	10,055.30
Juros e gastos similares suportados .....	30	-2,215.09	-331.09
<b>Resultado antes de impostos .....</b>		<b>-308,049.09</b>	<b>-600,079.74</b>
Imposto sobre o rendimento do período .....	31	-20,124.08	-32,825.07
<b>Resultado líquido do período .....</b>		<b>-328,173.17</b>	<b>-632,904.81</b>

N.º I.F. 503 857 190 - Capital Social: 2.299.696.70 Eur

O Técnico Oficial de Contas:



A Direcção:



Escola Nacional de Bombeiros

*Demonstração individual de fluxos de caixa*  
 Período findo em 31 de dezembro de 2016

Moeda: EUR

RUBRICAS	Notas	PERÍODOS	
		31-12-2016	31-12-2015
<b>Fluxos de caixa das actividades operacionais - Método directo</b>			
Recebimentos de clientes e utentes .....		816,422.94	989,649.07
Pagamentos a fornecedores .....		-1,240,179.14	-1,596,722.98
Pagamentos ao pessoal .....		-9,461,146.42	-9,316,115.52
<b>Caixa gerada pelas operações .....</b>		<b>-9,893,902.62</b>	<b>-9,923,189.43</b>
Pagamento/Recebimento do imposto sobre o rendimento .....		-85,733.51	-39,218.87
Outros recebimentos/pagamentos .....		9,967,223.84	10,359,561.92
<b>Fluxos de caixa das actividades operacionais (1)</b>		<b>-12,412.29</b>	<b>397,153.62</b>
<b>Fluxos de caixa das actividades de investimento</b>			
<i>Pagamentos respeitantes a:</i>			
Activos fixos tangíveis .....		-519,160.50	-621,202.29
Activos intangíveis .....			-15,375.00
Investimentos financeiros .....		-6,637.90	-6,674.97
<i>Recebimentos provenientes de:</i>			
Activos fixos tangíveis .....		1,341.90	
Subsídios ao investimento .....		32,521.99	46,921.84
Juros e rendimentos similares .....		2,856.53	16,710.01
<b>Fluxos de caixa das actividades de investimento (2)</b>		<b>-491,277.98</b>	<b>-579,620.41</b>
<b>Fluxos de caixa das actividades de financiamento</b>			
<i>Recebimentos provenientes de:</i>			
Doações .....		23,600.00	4,960.00
<i>Pagamentos respeitantes a:</i>			
Financiamentos obtidos .....		-228,225.23	-322,026.25
Juros e gastos similares .....		-2,215.09	-331.09
<b>Fluxos de caixa das actividades de financiamento (3)</b>		<b>-206,840.32</b>	<b>-317,397.34</b>
<b>Varição de caixa e seus equivalentes ( 1 + 2 + 3 )</b>		<b>-710,530.59</b>	<b>-499,864.13</b>
Caixa e seus equivalentes no início do período .....		1,085,296.88	1,585,161.01
Caixa e seus equivalentes no fim do período .....		374,766.29	1,085,296.88

N.º I.F. 903 657 190 - Capital Social: 2.299,696.79 Eur

O Técnico Oficial de Contas:



A Direcção:





## ANEXO ÀS DEMONSTRAÇÕES FINANCEIRAS PARA O EXERCÍCIO FINDO EM 31 DE DEZEMBRO DE 2016

(valores expressos em euros)

*Handwritten signature and initials*

### 1. *Identificação da entidade:*

#### 1.1. *Designação da entidade:*

A Escola Nacional de Bombeiros é uma instituição sem fins lucrativos, constituída sob a forma de Associação com estatutos publicados no Diário da República n.º 223, de 29/09/1995, Série III.

Os estatutos da Escola Nacional de Bombeiros sofreram as seguintes alterações:

- Alteração parcial dos estatutos, publicado no Diário da República n.º 164, de 18/07/2002, Série III;
- Alteração parcial dos estatutos, registado no Instituto dos Registos e do Notariado, com o número de processo 20090305561, de 09/06/2009.

#### 1.2. *Sede:*

Rua Doutor António Macieira  
Quinta do Anjinho – S. Pedro Penaferrim  
2710- 689 Sintra

#### 1.3. *Natureza da atividade:*

A ENB tem como objetivo formar, simultaneamente, bombeiros e cidadãos capazes de responder eficazmente, nas vertentes técnicas e humanista, aos riscos emergentes da sociedade atual.

Compete-lhe nomeadamente:

- Formação dos bombeiros e demais agentes de proteção civil;
- Formação dos cidadãos na vertente de autoproteção;
- Elaboração de estudos, promoção de investigação aplicada e prestação de serviços;
- Edição de suportes informativos e formativos.

### 2. *Referencial contabilístico de preparação das demonstrações financeiras:*

#### 2.1 *Referencial contabilístico*

Em 2016 as demonstrações financeiras da Escola Nacional de Bombeiros foram preparadas de acordo com o referencial do sistema de normalização contabilística



para as entidades do sector não lucrativo (ESNL), tendo aplicado, de acordo com os parâmetros legalmente definidos, a Norma Contabilística e de Relato Financeiro para as Entidades do Sector não Lucrativo (NCRF-ESNL), conforme definido pela Comissão de Normalização Contabilística (CNC).

Supletivamente, sempre que esta Norma não responda a aspetos particulares que se coloquem em matéria de contabilização ou relato financeiro, bem como a transações ou situações que impeçam o objetivo de ser prestada informação de forma verdadeira e apropriada, a Escola Nacional de Bombeiros recorre à aplicação das Normas Contabilísticas de Relato Financeiro (NCRF), as quais foram adaptadas pela CNC a partir das Normas Internacionais de Relato Financeiro (IFRS, anteriormente designadas por Normas Internacionais de Contabilidade) emitidas pelo International Accounting Standards Board (IASB) e adotadas pela União Europeia (EU).

A handwritten signature in blue ink, consisting of several stylized, overlapping loops and lines.

## **2.2 Pressuposto da continuidade**

As demonstrações financeiras anexas foram preparadas no pressuposto da continuidade das operações, a partir dos livros e registos contabilísticos da Escola Nacional de Bombeiros, mantidos de acordo com os princípios contabilísticos geralmente aceites em Portugal.

Com base na informação disponível e as expectativas futuras, a Escola Nacional de Bombeiros continuará a operar no futuro previsível, assumindo que não há a intenção nem a necessidade de liquidar ou de reduzir consideravelmente o nível das suas operações. Para as Entidades do Sector não Lucrativo, este pressuposto não corresponde a um conceito económico ou financeiro, mas sim à manutenção da atividade de prestação de serviços ou à capacidade de cumprir os seus fins.

## **2.3 Regime do acréscimo**

A Escola Nacional de Bombeiros regista os seus rendimentos e gastos de acordo com o regime do acréscimo, sendo reconhecidos à medida que são gerados, independentemente do momento em que são recebidos ou pagos. As diferenças entre os montantes recebidos e pagos e os correspondentes rendimentos e gastos são registados nas rubricas de "Outras contas a receber", "Outras contas a pagar" e "Diferimentos".

## **2.4 Classificação dos ativos e passivos não correntes**

Os ativos realizáveis e os passivos exigíveis a mais de um ano a contar da data da demonstração da posição financeira são classificados, respetivamente, como ativos e passivos não correntes.

## **2.5 Passivos contingentes**

Os passivos contingentes não são reconhecidos nas demonstrações financeiras. No entanto, são divulgados sempre que ocorra a possibilidade de existir exfluxo de





recursos que incorporem contributos para o desenvolvimento das atividades presentes e futuras.

Tal como os passivos contingentes, os ativos contingentes também não são reconhecidos nas demonstrações financeiras, ocorrendo a sua divulgação apenas quando for provável a existência de um influxo.

#### **2.6 Passivos financeiros**

Os passivos financeiros são classificados de acordo com a substância contratual independentemente da forma legal que assumam.

#### **2.7 Eventos subsequentes**

Os eventos após a data do balanço que proporcionem informação adicional sobre condições que existiam nessa data são refletidos nas demonstrações financeiras.

Caso existam eventos materialmente relevantes após a data do balanço, são divulgados no anexo às demonstrações financeiras.

#### **2.8 Derrogação das disposições à normalização contabilística para as ESNL**

Não existiram, no decorrer do exercício a que respeitam estas demonstrações financeiras, quaisquer casos excecionais que implicassem a derrogação de qualquer disposição prevista na normalização contabilística para as Entidades do Sector não Lucrativo (ESNL).

### **3 Principais políticas contabilísticas**

As principais políticas de contabilidade aplicadas na elaboração das demonstrações financeiras são as que abaixo se descrevem. Estas políticas foram consistentemente aplicadas a todos os exercícios apresentados, salvo indicação em contrário.

#### **3.1 Moeda funcional e de apresentação**

As demonstrações financeiras da Escola Nacional de Bombeiros são apresentadas em euros. O euro é a moeda funcional e de apresentação.

As transações em moeda estrangeira são transpostas para a moeda funcional utilizando as taxas de câmbio prevaletentes à data da transação.

Os ganhos ou perdas cambiais resultantes dos pagamentos/recebimentos das transações, bem como da conversão de taxa de câmbio à data de balanço dos ativos e passivos monetários denominados em moeda estrangeira, são reconhecidos na demonstração dos resultados nas rubricas "Juros e rendimentos similares obtidos" e "Juros e gastos similares suportados", se relacionados com empréstimos ou em "Outros rendimentos e ganhos" ou "Outros gastos e perdas", para todos os outros saldos e transações.



### 3.2 *Ativos fixos tangíveis*

Os ativos fixos tangíveis encontram-se registados ao custo de aquisição, deduzido das depreciações e das perdas por imparidade acumuladas.

Os custos subsequentes são reconhecidos como ativos fixos tangíveis, apenas se for provável que deles resultarão benefícios económicos futuros. As despesas com manutenção e reparação são reconhecidas como gasto à medida que são incorridas de acordo com o regime do acréscimo.

As depreciações são calculadas, após o início de utilização dos bens, pelo método das quotas constantes em conformidade com o período de vida útil estimado para cada grupo de bens.

As taxas de depreciação utilizadas correspondem aos seguintes períodos de vida útil estimada:

- Edifícios e outras construções	- 10 a 50 anos
- Equipamento básico	- 7 a 20 anos
- Equipamento de transporte	- 4 a 6 anos
- Equipamento administrativo	- 3 a 10 anos
- Outros ativos fixos tangíveis	- 4 a 14 anos

As despesas com reparação e manutenção destes ativos são consideradas como gasto no período em que ocorrem.

Os ativos fixos tangíveis em curso, quando existam, representam bens ainda em fase de construção/promoção, e são registados ao custo de aquisição deduzido de eventuais perdas por imparidade.

Estes bens são depreciados a partir do momento em que os ativos subjacentes estejam concluídos ou em estado de uso.

As mais ou menos valias resultantes da venda ou abate de ativos fixos tangíveis são determinadas pela diferença entre o preço de venda e o valor líquido contabilístico na data de alienação/abate, sendo registadas na demonstração dos resultados nas rubricas "Outros rendimentos e ganhos" ou "Outros gastos e perdas", consoante se trate de mais ou menos valias.

### 3.3 *Bens do património histórico e cultural*

A Escola Nacional de Bombeiros não detém ativos fixos tangíveis do domínio público, bem como não possui quaisquer bens suscetíveis de serem classificados como património histórico, artístico ou cultural.

*[Handwritten signature]*



Sobre os bens de domínio público apenas há referir que, o protocolo celebrado a 02 de outubro de 1996 entre, o então, Serviço Nacional de Bombeiros (atualmente Autoridade Nacional de Proteção Civil) e a Escola Nacional de Bombeiros, prevê a cedência a título gratuito da propriedade onde está instalada a sede da Escola Nacional de Bombeiros.

*Handwritten signatures and initials:*  
S  
H  
M  
SR

### **3.4 Ativos intangíveis**

Os ativos intangíveis encontram-se registados ao custo de aquisição, deduzido das amortizações e das perdas por imparidade acumuladas. Estes ativos só são reconhecidos se for provável que deles advenham benefícios económicos futuros para a Escola Nacional de Bombeiros, sejam por ela controláveis e se possa medir razoavelmente o seu valor.

As amortizações são calculadas, após o início de utilização, pelo método das quotas constantes em conformidade com o período de vida útil estimado, o qual corresponde genericamente a 3 (três) anos.

### **3.5 Investimentos financeiros**

Os investimentos financeiros em empresas associadas nas quais a Escola Nacional de Bombeiros tenha uma influência significativa ou onde exerce o controlo das mesmas através da participação nas decisões financeiras e operacionais - geralmente investimentos representando entre 20% a 50% do capital de uma empresa - são registados pelo método da equivalência patrimonial na rubrica "Investimentos financeiros".

De acordo com o método da equivalência patrimonial, as participações financeiras são registadas pelo seu custo de aquisição, ajustado pelo valor correspondente à participação da Escola Nacional de Bombeiros nos resultados líquidos das empresas associadas e participadas, por contrapartida de ganhos ou perdas do exercício e pelos dividendos recebidos, líquido de perdas de imparidade acumuladas.

É efetuada uma avaliação dos investimentos financeiros em empresas associadas ou participadas quando existem indícios de que o ativo possa estar em imparidade, sendo registada uma perda na demonstração dos resultados sempre que tal se confirme.

A 31 de dezembro de 2016, a Escola Nacional de Bombeiros detinha uma participação de capital na empresa CENAFOGO (Centro Nacional de Luta Contra o Fogo Serviços Integrais de Segurança, SA), bem como, um empréstimo concedido (suprimentos) (Fevereiro e Março de 2008) à mesma entidade, no montante de 174.579,26€ e 79.807,66€, respetivamente.

Considerando que, a possibilidade de recuperar esse investimento na empresa CENAFOGO é reduzida, foi constituída em 2011, uma perda por imparidade pela



totalidade do investimento financeiro. Contudo, foi entendimento que a perda por imparidade deveria estender-se ao empréstimo concedido tendo sido efetuada tal alteração, em 2012, com efeitos retroativos por contrapartida dos resultados transitados.

### 3.6 Imposto sobre o rendimento

A Escola Nacional de Bombeiros é caracterizada como uma “entidade que não exerce a título principal uma atividade comercial, industrial ou agrícola” e enquadrada no regime geral para efeitos de tributação de rendimentos.

Assim sendo, para efeitos de Imposto sobre o Rendimento das Pessoas Coletivas (IRC), a Escola Nacional de Bombeiros encontra-se sujeita a IRC à taxa de 21% sobre o correspondente rendimento global, calculado de acordo com o artigo 53.º do Código do IRC. Ao valor de coleta de IRC assim apurado, poderá ainda acrescer a tributação autónoma sobre os encargos e às taxas previstas no artigo 88.º do Código do IRC, tendo em conta as condicionantes aplicáveis às entidades que não exercem a título principal, atividades de natureza comercial, industrial ou agrícola.

Contudo, nos termos do nº 3 do artigo nº 54.º do Código do IRC, considera-se que “os subsídios destinados a financiar a realização dos fins estatutários” são rendimentos não sujeitos a IRC. Para efeito de cálculo deste imposto, considera-se que as transferências provenientes da Autoridade Nacional de Proteção Civil se enquadram neste artigo, representando a maior fatia dos rendimentos da Escola Nacional de Bombeiros.

De acordo com a legislação em vigor, as declarações fiscais estão sujeitas a revisão e correção por parte das autoridades fiscais durante um período de quatro anos (dez anos para a Segurança Social, até 2000 inclusive, e cinco anos a partir de 2001), exceto quando estejam em curso inspeções, reclamações ou impugnações, casos estes em que, dependendo das circunstâncias, os prazos são alargados ou suspensos. Assim, as declarações fiscais da Escola Nacional de Bombeiros dos anos de 2012 a 2016 ainda poderão estar sujeitas a revisão.

A dedução de prejuízos fiscais eventualmente apurados em cada uma das categorias do rendimento global, enquadradas no conceito de atividades comerciais, industriais ou agrícolas, apenas poderá ocorrer relativamente aos rendimentos da mesma categoria, até 70% do montante do correspondente rendimento fiscal.

Nos termos da NCRF-ESNL, o imposto sobre o rendimento do período corresponde ao imposto a pagar, não sendo reconhecidos os impostos diferidos relacionados com as diferenças temporais entre o reconhecimento de rendimentos e gastos para fins contabilísticos e para fins de tributação.



### **3.6 Inventários**

As mercadorias encontram-se valorizadas ao custo de aquisição, o qual é inferior ao custo de mercado, utilizando-se o custo médio ponderado como método de custeio.

O custo dos inventários inclui todos os custos de compras e outros custos incorridos para colocar os inventários no seu local e na sua condição atual. Outros custos somente são incluídos nos custos dos inventários até ao ponto em que sejam incorridos para os colocar no seu local e na sua condição atuais.

Aos inventários que não sejam geralmente intermutáveis devem ser atribuídos custos individuais, através do uso de identificação específica. É registada uma imparidade para depreciação de inventários nos casos em que o valor destes bens é inferior ao menor do custo médio de aquisição ou de realização.

### **3.7 Fundadores, patrocinadores, doadores, associados e membros**

As quotas, donativos e outras ajudas similares procedentes de fundadores, beneméritos, patrocinadores, doadores, associados ou membros que se encontrem com saldo no final do período, sempre que se tenham vencido e possam ser exigidas pela Escola Nacional de Bombeiros, estão registados no ativo pela quantia realizável.

### **3.8 Clientes e outras contas a receber**

As contas de "Clientes e outras contas a receber" não têm implícitos juros e são registadas pelo seu valor nominal diminuído de eventuais perdas de imparidade, reconhecidas na demonstração de resultados na rubrica "Imparidades de dívidas a receber", para que as mesmas reflitam o seu valor realizável líquido.

### **3.9 Caixa e depósitos bancários**

Esta rubrica inclui Caixa e Depósitos bancários de curto prazo que possam ser imediatamente mobilizáveis sem risco significativo de flutuações de valor. Os descobertos bancários são incluídos na rubrica "Financiamentos obtidos", expresso no "Passivo corrente".

### **3.10 Fundos patrimoniais**

A rubrica "Fundos" constitui o interesse residual nos ativos após dedução dos passivos.

Os "Fundos Patrimoniais" são compostos por:

- Fundos atribuídos pelos fundadores da Escola Nacional de Bombeiros ou terceiros;
- Fundos acumulados e outros excedentes;
- Subsídios, doações e legados que o governo ou outro instituidor ou a norma legal aplicável a cada entidade, estabeleçam que sejam de incorporar no mesmo.



### 3.11 Provisões

A Escola Nacional de Bombeiros analisa de forma periódica eventuais obrigações que resultam de eventos passados e que devam ser objeto de reconhecimento ou divulgação.

É reconhecida uma Provisão quando exista uma obrigação presente resultante de um evento passado e do qual seja provável que, para a liquidação dessa obrigação, ocorra um exfluxo que seja razoavelmente estimado. O valor presente da melhor estimativa na data de relato dos recursos necessários para liquidar a obrigação é o montante que a Escola Nacional de Bombeiros reconhece como provisão, tendo em conta os riscos e incertezas intrínsecos à obrigação.

Na data de relato, as Provisões são revistas e ajustadas para que assim possam refletir melhor a estimativa nessa data.

À data a que se reportam as demonstrações financeiras, a Escola Nacional de Bombeiros não reconheceu a existência de quaisquer obrigações que pudessem conduzir à criação de Provisões.

### 3.12 Fornecedores e outras contas a pagar

As dívidas registadas em "Fornecedores" e "Outras contas a pagar", que não vencem juros, são contabilizadas pelo seu valor nominal.

### 3.13 Financiamentos obtidos

Os empréstimos obtidos são registados no passivo pelo valor nominal recebido, líquido de comissões com a emissão desses empréstimos. Os encargos financeiros apurados de acordo com a taxa de juro efetiva são registados na demonstração dos resultados na rubrica "Juros e gastos similares suportados", de acordo com o regime do acréscimo.

Os empréstimos obtidos são classificados como passivos correntes, a não ser que a Escola Nacional de Bombeiros tenha o direito incondicional de diferir a liquidação do passivo por mais de 12 meses após a data de relato.

### 3.14 Locações

Os contratos de locação são classificados ou como (i) locações financeiras, se através deles forem transferidos substancialmente todos os riscos e vantagens inerentes à posse do ativo sob locação, ou como (ii) locações operacionais, se através deles não forem transferidos substancialmente todos os riscos e vantagens inerentes à posse do ativo sob locação.

A classificação das locações, em financeiras ou operacionais, é feita em função da substância económica e não da forma do contrato.



Os ativos tangíveis adquiridos mediante contratos de locação financeira, bem como as correspondentes responsabilidades, são contabilizados pelo método financeiro, reconhecendo o ativo fixo tangível as depreciações acumuladas correspondentes, conforme definido nas políticas 3.2 e 3.4 acima, e as dívidas pendentes de liquidação, de acordo com o plano financeiro contratual. Adicionalmente, os juros incluídos no valor das rendas e as depreciações do ativo fixo tangível são reconhecidos como gasto na demonstração dos resultados do exercício a que respeitam.

*[Handwritten signature]*

Nas locações consideradas como operacionais, as rendas devidas são reconhecidas como gasto do período, na rubrica de "Fornecimentos e serviços externos", numa base linear durante o período do contrato de locação.

### **3.15 Rédito e regime do acréscimo**

O rédito compreende o justo valor da contraprestação recebida ou a receber pelas vendas, serviços prestados e doações e legados à exploração, decorrentes da atividade normal da Escola Nacional de Bombeiros. O rédito é reconhecido líquido do Imposto sobre o Valor Acrescentado (IVA), abatimentos e descontos.

O rédito é reconhecido quando seja razoavelmente mensurável, seja provável que a Escola Nacional de Bombeiros obtenha benefícios económicos futuros, e os critérios específicos descritos a seguir se encontrem cumpridos. O montante do rédito não é considerado como razoavelmente mensurável até que todas as contingências relativas a um rendimento estejam substancialmente resolvidas. A Escola Nacional de Bombeiros baseia as suas estimativas em resultados históricos, considerando o tipo de cliente, a natureza da transação e a especificidade de cada acordo.

Os juros recebidos são reconhecidos atendendo ao regime do acréscimo, tendo em consideração o montante em dívida e a taxa efetiva durante o período até à maturidade.

### **3.16 Subsídios**

Os subsídios do governo são reconhecidos ao seu justo valor, quando existe uma garantia suficiente de que o subsídio venha a ser recebido e de que a Escola Nacional de Bombeiros cumpre com todas as condições para o receber.

Os subsídios atribuídos a fundo perdido para o financiamento de ativos fixos tangíveis e ativos intangíveis estão registados em Fundos Patrimoniais, na rubrica "Outras variações nos fundos patrimoniais" e são reconhecidos na demonstração dos resultados de cada exercício, proporcionalmente às depreciações/amortizações dos ativos subsidiados.

Os subsídios à exploração destinam-se à cobertura de gastos, incorridos e registados com o desenvolvimento de ações de formação profissional, sendo os mesmos



reconhecidos em resultados à medida que os gastos são incorridos, independentemente do momento de recebimento do subsídio.

*[Handwritten signature]*

#### 4 Alterações de políticas e de estimativas contabilísticas e erros

Não foram adotadas quaisquer normas ou interpretações novas ou revistas durante o exercício findo em 31 de dezembro de 2016, não ocorreram quaisquer alterações voluntárias de outras políticas contabilísticas, nem se verificam alterações em estimativas contabilísticas.

No exercício findo em 31 de dezembro de 2016, a Escola Nacional de Bombeiros não ajustou as suas demonstrações financeiras por quaisquer correções de erros materiais de exercícios anteriores.

#### 5 Fluxos de caixa

Os componentes de caixa e seus equivalentes, no final do exercício de 2016 e no final do exercício transato, eram, conforme relevado na Demonstração dos Fluxos de Caixa, os seguintes:

	31-Dez-16	31-Dez-15
Numerário	0,00	0,00
Depósitos bancários	374,766.29	1,085,296.88
Instrumentos financeiros	0,00	0,00
<b>Caixa e seus equivalentes</b>	<b>374,766.29</b>	<b>1,085,296.88</b>

#### 6 Ativos fixos tangíveis

##### *Outros Ativos Fixos Tangíveis*

O movimento ocorrido nos Outros ativos fixos tangíveis e respetivas depreciações, nos exercícios de 2016 e de 2015 foi o seguinte:



*Handwritten signatures and initials.*

	31 de Dezembro de 2015					Saldo em 31 Dez 15
	Saldo em 01 Jan 15	Aquisições/ /Dotações	Abatos e Alienações	Transferências	Depreciação Exercício	
<b>Custo:</b>						
Edifícios e outras construções	352,929.33	0.00	0.00	6,208.41	0.00	359,137.74
Equipamento básico	1,041,670.35	71,741.79	-5,110.13	78,510.74	0.00	1,186,812.75
Equipamento de transporte	527,271.58	117,697.14	0.00	0.00	0.00	644,968.72
Equipamento biológico	0.00	0.00	0.00	0.00	0.00	0.00
Equipamento administrativo	1,101,528.69	35,212.73	-18,331.35	3,653.23	0.00	1,122,063.30
Outros activos fixos tangíveis	1,367,455.02	13,194.91	-57,775.50	250,532.28	0.00	1,573,406.71
Investimentos em curso	273,194.89	1,630,073.95	0.00	-338,904.66	0.00	1,564,364.18
	<b>4,664,049.86</b>	<b>1,867,920.52</b>	<b>-81,216.98</b>	<b>0.00</b>	<b>0.00</b>	<b>6,450,753.40</b>
<b>Depreciações acumuladas:</b>						
Edifícios e outras construções	-302,046.58	0.00	0.00	0.00	-11,113.84	-313,160.42
Equipamento básico	-867,244.94	0.00	4,890.53	0.00	-61,032.75	-923,387.16
Equipamento de transporte	-414,601.32	0.00	0.00	0.00	-23,426.70	-438,028.02
Equipamento biológico	0.00	0.00	0.00	0.00	0.00	0.00
Equipamento administrativo	-963,292.86	0.00	18,331.35	0.00	-55,956.65	-1,000,918.16
Outros activos fixos tangíveis	-830,174.60	0.00	57,775.50	0.00	-125,418.80	-897,817.90
	<b>-3,377,360.30</b>	<b>0.00</b>	<b>80,997.38</b>	<b>0.00</b>	<b>-276,948.74</b>	<b>-3,573,311.66</b>
<b>Valores líquidos:</b>	<b>1,286,689.56</b>					<b>2,877,441.74</b>

	31 de Dezembro de 2016					Saldo em 31 Dez 16
	Saldo em 01 Jan 16	Aquisições/ /Dotações	Abatos e Alienações	Transferências	Depreciação Exercício	
<b>Custo:</b>						
Edifícios e outras construções	359,137.74	0.00	0.00	0.00	0.00	359,137.74
Equipamento básico	1,186,812.75	117,265.71	-4,850.03	0.00	0.00	1,299,228.43
Equipamento de transporte	644,968.72	0.00	-28,663.65	0.00	0.00	616,305.07
Equipamento biológico	0.00	0.00	0.00	0.00	0.00	0.00
Equipamento administrativo	1,122,063.30	23,228.07	-5,622.85	0.00	0.00	1,139,668.52
Outros activos fixos tangíveis	1,573,406.71	26,213.89	0.00	0.00	0.00	1,599,620.60
Investimentos em curso	1,564,364.18	509,674.16	0.00	0.00	0.00	2,074,038.34
	<b>6,450,753.40</b>	<b>676,381.83</b>	<b>-39,136.53</b>	<b>0.00</b>	<b>0.00</b>	<b>7,087,998.70</b>
<b>Depreciações acumuladas:</b>						
Edifícios e outras construções	-313,160.42	0.00	0.00	0.00	-10,081.10	-323,241.52
Equipamento básico	-923,387.16	0.00	4,850.03	0.00	-72,019.47	-990,556.60
Equipamento de transporte	-438,028.02	0.00	28,663.65	0.00	-34,463.87	-443,828.24
Equipamento biológico	0.00	0.00	0.00	0.00	0.00	0.00
Equipamento administrativo	-1,000,918.16	0.00	4,195.34	0.00	-51,931.74	-1,048,654.56
Outros activos fixos tangíveis	-897,817.90	0.00	0.00	0.00	-118,149.26	-1,015,967.16
	<b>-3,573,311.66</b>	<b>0.00</b>	<b>37,709.02</b>	<b>0.00</b>	<b>-286,645.44</b>	<b>-3,822,248.08</b>
<b>Valores líquidos:</b>	<b>2,877,441.74</b>					<b>3,265,750.62</b>

## 7 Ativos intangíveis

### Outros Ativos Intangíveis

Durante os períodos findos em 31 de Dezembro de 2016 e de 2015, o movimento ocorrido nos ativos intangíveis, foi o seguinte:



*Handwritten signature*

	31 de Dezembro de 2015					Saldo em 31-Dez-15
	Saldo em 01-Jan-15	Aquisições/ Dotações	Abates	Transferências	Amortizações Exercício	
<b>Custo:</b>						
Projectos de desenvolvimento:						
-...	0.00	0.00	0.00	0.00	0.00	0.00
-...	0.00	0.00	0.00	0.00	0.00	0.00
-...	0.00	0.00	0.00	0.00	0.00	0.00
Programas de computador	177,222.85	15,375.00	-15,375.00	0.00	0.00	177,222.85
Propriedade industrial	12,000.00	0.00	0.00	0.00	0.00	12,000.00
Outras activos intangíveis	0.00	0.00	0.00	0.00	0.00	0.00
	<b>189,222.85</b>	<b>15,375.00</b>	<b>-15,375.00</b>	<b>0.00</b>	<b>0.00</b>	<b>189,222.85</b>
<b>Amortizações acumuladas:</b>						
Projectos de desenvolvimento:						
-...	0.00	0.00	0.00	0.00	0.00	0.00
-...	0.00	0.00	0.00	0.00	0.00	0.00
-...	0.00	0.00	0.00	0.00	0.00	0.00
Programas de computador	-137,074.14	0.00	15,375.00	0.00	-28,570.65	-150,269.79
Propriedade industrial	-12,000.00	0.00	0.00	0.00	0.00	-12,000.00
Outras activos intangíveis	0.00	0.00	0.00	0.00	0.00	0.00
	<b>-149,074.14</b>	<b>0.00</b>	<b>15,375.00</b>	<b>0.00</b>	<b>-28,570.65</b>	<b>-162,269.79</b>
<b>Valores líquidos:</b>	<b>40,148.71</b>					<b>26,953.06</b>

	31 de Dezembro de 2016					Saldo em 31-Dez-16
	Saldo em 01-Jan-16	Aquisições/ Dotações	Abates	Transferências	Amortizações Exercício	
<b>Custo:</b>						
Projectos de desenvolvimento:						
-...	0.00	0.00	0.00	0.00	0.00	0.00
-...	0.00	0.00	0.00	0.00	0.00	0.00
-...	0.00	0.00	0.00	0.00	0.00	0.00
Software	177,222.85	519.00	0.00	0.00	0.00	177,741.85
Propriedade industrial	12,000.00	0.00	0.00	0.00	0.00	12,000.00
Outras activos intangíveis	0.00	0.00	0.00	0.00	0.00	0.00
	<b>189,222.85</b>	<b>519.00</b>	<b>0.00</b>	<b>0.00</b>	<b>0.00</b>	<b>189,741.85</b>
<b>Amortizações acumuladas:</b>						
Projectos de desenvolvimento:						
-...	0.00	0.00	0.00	0.00	0.00	0.00
-...	0.00	0.00	0.00	0.00	0.00	0.00
-...	0.00	0.00	0.00	0.00	0.00	0.00
Software	-150,269.79	0.00	0.00	0.00	-22,357.94	-172,627.73
Propriedade industrial	-12,000.00	0.00	0.00	0.00	0.00	-12,000.00
Outras activos intangíveis	0.00	0.00	0.00	0.00	0.00	0.00
	<b>-162,269.79</b>	<b>0.00</b>	<b>0.00</b>	<b>0.00</b>	<b>-22,357.94</b>	<b>-184,627.73</b>
<b>Valores líquidos:</b>	<b>26,953.06</b>					<b>5,114.12</b>

**8 Outros Investimentos Financeiros**

Esta rubrica inclui, apenas, o Fundo de Garantia de Compensação Trabalho que decorre da publicação, a 30 de setembro, da Portaria nº 294-A/2013.



*Handwritten signatures and initials.*

Em 31 de Dezembro de 2016 e no final do exercício transato, esta rubrica inclui o seguinte investimento:

	31-Dez-16		31-Dez-15	
	Não Corrente	Corrente	Não Corrente	Corrente
Fundo Garantia Compensação Trabalho	19,209.69	0.00	10,555.23	0.00
	<b>19,209.69</b>	<b>0.00</b>	<b>10,555.23</b>	<b>0.00</b>
Perdas por imparidade acumuladas	0.00	0.00	0.00	0.00
	<b>19,209.69</b>	<b>0.00</b>	<b>10,555.23</b>	<b>0.00</b>

## 9 Inventários

Em 31 de Dezembro de 2016 e de 2015 a rubrica "Inventários" apresentava a seguinte composição:

	31-Dez-16	31-Dez-15
Mercadorias	99,177.64	118,154.85
Matérias primas, subsidiárias e de consumo	0.00	0.00
Produtos acabados e intermédios	0.00	0.00
Subprodutos, desperdícios, resíduos e refugos	0.00	0.00
Produtos e trabalhos em curso	0.00	0.00
	<b>99,177.64</b>	<b>118,154.85</b>
Perdas por imparidade de inventários	0.00	0.00
	<b>99,177.64</b>	<b>118,154.85</b>

A conta "mercadorias" inclui publicações (como manuais diversos) e material promocional (como brindes, crachás, emblemas e vestuário). Estes artigos são adquiridos como mercadoria sendo a sua saída contabilizada como venda, consumo interno (artigos utilizados na atividade operacional da Escola Nacional de Bombeiros) ou oferta (situações pontuais autorizadas pela Direção).

Durante os exercícios findos em 31 de Dezembro de 2016 e de 2015, não se registaram movimentos na rubrica Perdas por imparidade de inventários.

## 10 Clientes

Em 31 de Dezembro de 2016 e de 2015 a rubrica "Clientes" tinha a seguinte composição:

	31-Dez-16		31-Dez-15	
	Não Corrente	Corrente	Não Corrente	Corrente
Clientes conta corrente	0.00	152,772.45	0.00	232,315.46
Clientes conta títulos a receber	0.00	0.00	0.00	0.00
Clientes factoring	0.00	0.00	0.00	0.00
Clientes de cobrança duvidosa	0.00	31,323.88	0.00	30,878.68
	<b>0.00</b>	<b>184,096.33</b>	<b>0.00</b>	<b>263,194.14</b>
Perdas por imparidade acumuladas	0.00	-31,323.88	0.00	-30,878.68
	<b>0.00</b>	<b>152,772.45</b>	<b>0.00</b>	<b>232,315.46</b>



*Handwritten signature and initials.*

Durante o exercício findo em 31 de Dezembro de 2016, os movimentos ocorridos na rubrica Perdas por imparidade acumuladas de clientes, foram os seguintes:

Perdas por imparidade	2016	2015
Saldo em 1 de Janeiro	30,878.68	32,158.68
Aumento	1,699.00	0.00
Reversão	-1,253.80	-1,280.00
Regularizações	0.00	0.00
<b>Saldo em 31 de Dezembro</b>	<b>31,323.88</b>	<b>30,878.68</b>

**11 Estado e outros entes públicos**

Em 31 de Dezembro de 2016 e de 2015 a rubrica “Estado e outros entes públicos” no ativo e no passivo, apresentava os seguintes saldos:

	31-Dez-16	31-Dez-15
<b>Activo</b>		
Imposto sobre o rendimento	0.00	0.00
Retenção de impostos sobre rendimentos	0.00	0.00
Imposto sobre o valor acrescentado	0.00	0.00
Outros impostos	0.00	0.00
Contribuições para a Segurança Social	53,503.07	53,503.07
Tributos das autarquias locais	0.00	0.00
Outras tributações	0.00	0.00
	<b>53,503.07</b>	<b>53,503.07</b>
<b>Passivo</b>		
Imposto sobre o rendimento	19,161.48	27,255.10
Retenção de impostos sobre rendimentos	118,337.83	122,594.54
Imposto sobre o valor acrescentado	23,293.46	30,164.92
Outros impostos	0.00	0.00
Contribuições para a Segurança Social	271,296.59	270,632.84
Tributos das autarquias locais	0.00	0.00
Outras tributações	834.10	1,036.24
	<b>432,923.46</b>	<b>451,683.64</b>

**12 Outras contas a receber**

Em 31 de Dezembro de 2016 e de 2015, a rubrica “Outras contas a receber” tinha a seguinte composição:

	31-Dez-16		31-Dez-15	
	Não Corrente	Corrente	Não Corrente	Corrente
Fornecedores conta corrente	0.00	0.00	0.00	564.21
Pessoal	0.00	291.16	0.00	1,288.66
Associados	0.00	0.00	0.00	0.00
Devedores p/acréscimos de rendimentos	0.00	1,804,995.21	0.00	1,759,770.64
Outros	0.00	658.58	0.00	598.21
	<b>0.00</b>	<b>1,805,944.95</b>	<b>0.00</b>	<b>1,762,221.72</b>
Perdas por imparidade acumuladas	0.00	0.00	0.00	0.00
	<b>0.00</b>	<b>1,805,944.95</b>	<b>0.00</b>	<b>1,762,221.72</b>



*Handwritten signature and initials*

Durante os exercícios findos em 31 de Dezembro de 2016 e de 2015, não se registaram movimentos ocorridos na rubrica Perdas por imparidade acumuladas de "Outras contas a receber.

**13 Diferimentos**

Em 31 de Dezembro de 2016 e de 2015 os saldos da rubrica "Diferimentos" do ativo e passivo foram como segue:

	31-Dez-16	31-Dez-15
<b>Activo</b>		
Seguros pagos antecipadamente	431.51	32,842.96
Rendas e alugueres pagas antecipadamente	0.00	0.00
Gastos pluriennais a reconhecer	0.00	0.00
...	0.00	0.00
...	0.00	0.00
Gastos diversos a reconhecer	37,622.04	34,053.69
	<b>38,053.55</b>	<b>66,896.65</b>
<b>Passivo</b>		
...	0.00	0.00
...	0.00	0.00
Rendimentos diversos a reconhecer	3,155.00	4,945.00
	<b>3,155.00</b>	<b>4,945.00</b>

**14 Caixa e depósitos bancários**

Em 31 de Dezembro de 2016 e de 2015, os saldos desta rubrica apresentavam-se como segue:

	31-Dez-16	31-Dez-15
Caixa	0.00	0.00
Depósitos à ordem	14,766.29	38,287.33
Depósitos a prazo	360,000.00	1,047,009.55
...	0.00	0.00
Outros	0.00	0.00
	<b>374,766.29</b>	<b>1,085,296.88</b>

A rubrica "Outros depósitos bancários" regista, essencialmente, os seguintes depósitos:

Banco	Datas		Prazo	Capital	Taxa
	Constituição	Vencimento			
Montepio	06-11-2016	05-01-2017	60 dias	30,000.00	0.30%
Montepio	22-12-2016	19-01-2017	28 dias	330,000.00	0.15%
<b>TOTAL...</b>				<b>360,000.00 €</b>	



*Handwritten signature and initials*

**15 Fundos**

Em 31 de Dezembro de 2016 a conta “fundos” mantém o valor total de 64.167,03 euros. Este valor resulta do balanço inicial de constituição da Escola Nacional de Bombeiros, calculado pela diferença entre ativos e passivos.

**16 Resultados transitados**

Por deliberação da Assembleia Geral que aprovou as contas do exercício findo em 31 de Dezembro de 2015, foi decidido que o resultado líquido referente a esse exercício, fosse integralmente transferido para a rubrica de Resultados transitados.

A rubrica de Resultados transitados inclui igualmente resultados de outros exercícios anteriores que lhe foram destinados, de acordo com as decisões da Assembleia Geral.

**17 Outras variações nos fundos patrimoniais**

Em 31 de Dezembro de 2016 e de 2015 os saldos desta rubrica apresentavam-se como segue:

	31-Dez-16	31-Dez-15
Diferenças de conversão das demonstrações financeiras	0.00	0.00
Variações nos capitais próprios das participadas	0.00	0.00
Subsídios	62,323.45	91,045.44
Doações	105,920.88	46,841.99
Outras	0.00	0.00
	<b>168,244.33</b>	<b>137,887.43</b>

**18 Financiamentos obtidos**

Em 31 de Dezembro de 2016 e de 2015 os saldos desta rubrica apresentavam-se como segue:

	31-Dez-16		31-Dez-15	
	Não Corrente	Corrente	Não Corrente	Corrente
Empréstimos bancários m/l prazo	0.00	0.00	0.00	0.00
Contas caucionadas	0.00	0.00	0.00	0.00
Contas bancárias de factoring	0.00	0.00	0.00	0.00
Contas bancárias de letras descontadas	0.00	0.00	0.00	0.00
Descobertos bancários contratados	0.00	0.00	0.00	0.00
Loações financeiras	787,306.49	228,676.24	1,030,186.66	228,200.80
...	0.00	0.00	0.00	0.00
Outros empréstimos	0.00	0.00	0.00	0.00
	<b>787,306.49</b>	<b>228,676.24</b>	<b>1,030,186.66</b>	<b>228,200.80</b>

Em 2015 foram celebrados contratos de locação financeira, nomeadamente:



*Handwritten signature and initials*

1. Fornecimento e instalação de equipamento de formação para o Campo de Treinos de Sintra, com início a 13 de Julho de 2015 e uma duração de 8 anos, no montante de **1.452.831,97€** (investimento em curso a 31 de dezembro de 2016);
2. Fornecimento de quatro viaturas ligeiras de passageiros, com início a 25 de dezembro de 2015 e uma duração de 60 meses, no montante de **€117.697,14€**.

Em 31 de Dezembro de 2016, a Escola Nacional de Bombeiros utilizava os seguintes tipos de bens adquiridos com recurso a contratos de locação financeira:

Bens adquiridos com recurso a locação financeira	Curto de Aquisição	Depreciações Acumuladas	Valores Líquidos
Edifícios e outras construções	0.00	0.00	0.00
Equipamento básico	0.00	0.00	0.00
Equipamento de transporte	117,697.14	15,377.78	102,319.36
Equipamento administrativo	0.00	0.00	0.00
Outros activos fixos tangíveis	0.00	0.00	0.00
Propriedades de investimento	0.00	0.00	0.00
	<b>117,697.14</b>	<b>15,377.78</b>	<b>102,319.36</b>

Em 31 de Dezembro de 2016, os planos de reembolso da dívida da Escola Nacional de Bombeiros, referentes a locações financeiras, detalham-se como segue:

1. Equipamento de formação para o Campo de Treinos de Sintra

Plano de reembolso	Capital	Juros	Outr.Despesas	Total
Menos de 1 ano	209,284.99	0.00	0.00	209,284.99
Mais de 1 ano	209,284.99	0.00	0.00	209,284.99
Mais de 2 anos	151,920.01	0.00	0.00	151,920.01
Mais de 3 anos	123,408.85	0.00	0.00	123,408.85
Mais de 4 anos	114,592.21	0.00	0.00	114,592.21
Mais de 5 anos	91,424.42	0.00	0.00	91,424.42
Mais de 6 anos	34,965.17	0.00	0.00	34,965.17
	<b>934,880.64</b>	<b>0.00</b>	<b>0.00</b>	<b>934,880.64</b>

2. Viaturas ligeiras de passageiros

Plano de reembolso	Capital	Juros	Outr.Despesas	Total
Menos de 1 ano	19,391.25	1,796.14	22.14	21,209.53
Mais de 1 ano	19,878.65	1,308.74	22.14	21,209.53
Mais de 2 anos	20,378.32	809.07	22.14	21,209.53
Mais de 3 anos	21,453.87	246.17	22.14	21,722.18
	<b>81,102.09</b>	<b>4,160.13</b>	<b>88.56</b>	<b>85,350.78</b>

19 Outras contas a pagar

Em 31 de Dezembro de 2016 e de 2015 a rubrica "Outras contas a pagar" não corrente e corrente tinha a seguinte composição:



	31-Dez-16		31-Dez-15	
	Não Corrente	Corrente	Não Corrente	Corrente
Cientes conta corrente	0.00	0.00	0.00	0.00
Fornecedores de investimento	0.00	16,050.96	0.00	34,025.97
Credores por acréscimos de gastos	0.00	1,940,383.44	0.00	1,974,614.08
...	0.00	0.00	0.00	0.00
Outras contas a pagar	0.00	3,371.78	0.00	2,230.86
	<b>0.00</b>	<b>1,959,806.18</b>	<b>0.00</b>	<b>2,010,870.91</b>

*[Handwritten signatures and initials]*

**20 Fornecedores**

Em 31 de Dezembro de 2016 e de 2015 a rubrica "Fornecedores" tinha a seguinte composição:

	31-Dez-16	31-Dez-15
Fornecedores conta corrente	430,901.48	238,111.85
Fornecedores conta títulos a pagar	0.00	0.00
Facturas em recepção e conferência	0.00	0.00
Outros fornecedores	0.00	0.00
	<b>430,901.48</b>	<b>238,111.85</b>

**21 Vendas e serviços prestados**

A rubrica Vendas e prestações de serviços, nos períodos de 2016 e de 2015, foram como segue:

	31-Dez-16			31-Dez-15		
	Mercado Interno	Mercado Externo	Total	Mercado Interno	Mercado Externo	Total
<b>Vendas:</b>						
Mercadorias	14,358.43	0.00	14,358.43	9,561.64	0.00	9,561.64
Produtos acabados	0.00	0.00	0.00	0.00	0.00	0.00
Desperdícios e refugos	0.00	0.00	0.00	0.00	0.00	0.00
Activos biológicos	0.00	0.00	0.00	0.00	0.00	0.00
Outras vendas	680.40	0.00	680.40	3,648.90	0.00	3,648.90
	<b>15,038.83</b>	<b>0.00</b>	<b>15,038.83</b>	<b>13,210.54</b>	<b>0.00</b>	<b>13,210.54</b>
<b>Prestações de serviços:</b>						
Quotas dos utilizadores	0.00	0.00	0.00	0.00	0.00	0.00
Jóias e quotas	0.00	0.00	0.00	0.00	0.00	0.00
Promoções p/ captação recursos	0.00	0.00	0.00	0.00	0.00	0.00
Rendim. Patrocinadores/colabor.	0.00	0.00	0.00	0.00	0.00	0.00
Serviços de formação e outros	840,815.59	0.00	840,815.59	969,933.85	0.00	969,933.85
	<b>840,815.59</b>	<b>0.00</b>	<b>840,815.59</b>	<b>969,933.85</b>	<b>0.00</b>	<b>969,933.85</b>
<b>Vendas e serviços prestados</b>	<b>855,854.42</b>	<b>0.00</b>	<b>855,854.42</b>	<b>983,144.39</b>	<b>0.00</b>	<b>983,144.39</b>

Conforme referido na conta de "Inventários" as mercadorias vendidas são publicações e material promocional.

A prestação de serviços inclui, essencialmente, a venda de ações de formação a empresas, outros agentes de proteção civil e, pontualmente, bombeiros que adquirem ações de formação específicas. Esta conta contém, ainda, outros serviços como refeições, alojamento e cedência de instalações.



*Handwritten signature and initials*

## 22 Subsídios, doações e legados à exploração

Nos períodos de 2016 e de 2015, a ENB, reconheceu rendimentos decorrentes dos seguintes subsídios, doações e legados:

	31-Dez-16	31-Dez-15
Subsídios do Estado e Outros entes públicos	14,676,044.29	14,407,929.92
Subsídios de outras entidades	99,128.68	13,892.89
Doações e heranças	33,471.49	13,547.12
Legados	0.00	0.00
Outros subsídios	0.00	0.00
	<b>14,808,644.46</b>	<b>14,435,369.93</b>

## 23 Custo das mercadorias vendidas e matérias consumidas

O custo das mercadorias vendidas e das matérias consumidas nos exercícios findos em 31 de Dezembro de 2016 e de 2015 é detalhado como segue:

	31-Dez-16			31-Dez-15		
	Mercadorias	Mat. primas, Subsidiárias e de Consumo	Total	Mercadorias	Mat. primas, Subsidiárias e de Consumo	Total
Saldo em 1 de Janeiro	118,154.85	0.00	118,154.85	132,649.22	0.00	132,649.22
Compras	26,605.91	0.00	26,605.91	30,974.60	0.00	30,974.60
Regularizações	-238.90	0.00	-238.90	6,821.83	0.00	6,821.83
Saldo em 31 de Dezembro	99,177.64	0.00	99,177.64	118,154.85	0.00	118,154.85
Custo do exercício	<b>45,344.22</b>	<b>0.00</b>	<b>45,344.22</b>	<b>52,290.80</b>	<b>0.00</b>	<b>52,290.80</b>

## 24 Fornecimentos e serviços externos

A decomposição dos fornecimentos e serviços externos, nos períodos findos em 31 de Dezembro de 2016 e de 2015, foi a seguinte:

	31-Dez-16	31-Dez-15
Subcontratos	0.00	0.00
Serviços especializados	1,017,678.91	1,230,541.81
Materiais	84,430.06	80,497.72
Energia e fluidos	157,825.07	165,669.84
Deslocações, estadas e transportes	47,572.33	37,930.28
Serviços diversos:		
Rendas e alugueres	34,195.64	7,011.90
Comunicação	47,245.40	49,904.47
Seguros	35,654.53	24,734.88
Royalties	0.00	0.00
Contencioso e notariado	581.52	213.39
Limpeza higiene e conforto	140,957.16	142,158.34
-	0.00	0.00
Outros serviços	113,808.90	173,585.22
	<b>1,679,949.52</b>	<b>1,912,247.85</b>



## 25 Gastos com pessoal

A repartição dos gastos com o pessoal dos períodos findos em 31 de Dezembro de 2016 e de 2015 foi a seguinte:

	31-Dez-16	31-Dez-15
Remunerações dos órgãos sociais	130,249.52	155,433.52
Remunerações do pessoal	11,314,274.78	11,198,779.81
Benefícios pós-emprego	0.00	0.00
Indemnizações	5,011.77	10,728.43
Encargos sobre remunerações	2,368,292.90	2,267,680.44
Seguros	142,606.90	108,412.74
Gastos de acção social	0.00	0.00
Outros gastos com o pessoal	16,734.20	21,557.94
	<b>13,977,170.07</b>	<b>13,762,592.88</b>

O número médio de empregados da Escola Nacional de Bombeiros no exercício de 2016 foi de 674 e no exercício de 2015 de 670.

Durante o exercício de 2016, o número de membros dos órgãos sociais foram constituídos por 9 elementos, não tendo ocorrido alterações no período de relato financeiro.

Órgãos Sociais	Nº elementos
Assembleia Geral	3
Direção	3
Conselho Fiscal	3
<b>Total</b>	<b>9</b>

## 26 Imparidade de dívidas a receber

Em 31 de Dezembro de 2016 e de 2015, o detalhe desta rubrica era como segue:

	31-Dez-16			31-Dez-15		
	Perdas	Reversões	Total	Perdas	Reversões	Total
Clientes	1,699.00	-1,253.80	445.20	0.00	-1,280.00	-1,280.00
...	0.00		0.00	0.00		0.00
	<b>1,699.00</b>	<b>-1,253.80</b>	<b>445.20</b>	<b>0.00</b>	<b>-1,280.00</b>	<b>-1,280.00</b>

## 27 Outros rendimentos e ganhos

Os outros rendimentos e ganhos, nos exercícios findos em 31 de Dezembro de 2016 e de 2015, foram como segue:



*Handwritten signature and initials*

	31-Dez-16	31-Dez-15
Rendimentos suplementares	29,747.89	31,313.09
Descontos de pronto pagamento obtidos	0.00	0.00
Recuperação de dívidas a receber	0.00	0.00
Ganhos em inventários	1,948.23	2,910.91
Rendimentos e ganhos em subsidiárias e associadas	0.00	0.00
Rendimentos e ganhos nos restantes activos financeiros	4,802.78	0.00
Rendimentos e ganhos em investimentos não financeiros	10,907.73	0.00
Outros rendimentos e ganhos	8,605.57	14,828.87
	<b>56,012.20</b>	<b>49,052.87</b>

## 28 Outros gastos e perdas

Os outros gastos e perdas, nos exercícios findos em 31 de Dezembro de 2016 e de 2015, foram como segue:

	31-Dez-16	31-Dez-15
Impostos	1,081.20	204.00
Descontos de pronto pagamento concedidos	0.00	0.00
Dívidas incobráveis	0.00	0.00
Perdas em inventários	1,547.95	1,207.93
Gastos e perdas em subsidiárias e associadas	0.00	0.00
Gastos e perdas nos restantes activos financeiros	1,231.16	1,081.30
Gastos e perdas em investimentos não financeiros	1,427.51	219.60
Outros gastos e perdas	11,605.74	48,138.39
	<b>16,893.56</b>	<b>50,851.22</b>

## 29 Gastos/Reversões de depreciação e de amortização

Nos exercícios findos em 31 de Dezembro de 2016 e de 2015, os gastos com depreciações e amortizações apresentavam-se como segue:

	31-Dez-16			31-Dez-15		
	Gastos	Reversões	Total	Gastos	Reversões	Total
Propriedades de investimento	0.00	0.00	0.00	0.00	0.00	0.00
Bens do patrim. histórico, artist. e cultural	0.00	0.00	0.00	0.00	0.00	0.00
Outros activos fixos tangíveis	286,645.44	0.00	286,645.44	272,097.74	0.00	272,097.74
Activos intangíveis	22,357.94	0.00	22,357.94	28,570.65	0.00	28,570.65
	<b>309,003.38</b>	<b>0.00</b>	<b>309,003.38</b>	<b>300,668.39</b>	<b>0.00</b>	<b>300,668.39</b>

## 30 Resultados de operações de financiamento

Os Juros e rendimentos similares obtidos e os Juros e gastos similares suportados, decorrentes de operações de financiamento, decompunham-se do seguinte modo nos exercícios findos em 31 de Dezembro de 2016 e 31 de Dezembro de 2015:



	31-Dez-16	31-Dez-15
<b>Juros e rendimentos similares obtidos</b>		
Juros de financiamentos obtidos	0.00	0.00
Juros obtidos de depósitos	2,460.87	10,055.30
Diferenças de câmbio	0.00	0.00
Juros de outros financiamentos concedidos	0.00	0.00
	<b>2,460.87</b>	<b>10,055.30</b>
<b>Juros e gastos similares suportados</b>		
Juros de financiamentos obtidos	-2,215.09	-331.09
Diferenças de câmbio	0.00	0.00
Outros gastos e perdas de financiamento	0.00	0.00
	<b>-2,215.09</b>	<b>-331.09</b>
<b>Resultados das operações de financiamento</b>	<b>245.78</b>	<b>9,724.21</b>

*Handwritten signatures and initials:*  
 Jif  
 M.  
 W

### 31 Imposto sobre o rendimento do período

O imposto corrente contabilizado nos exercícios findos em 31 de Dezembro de 2016 e 31 de Dezembro de 2015, corresponde ao valor apurado e decompõe-se do seguinte modo:

	31-Dez-16	31-Dez-15
IRC liquidado	19,795.47	32,476.22
...	0.00	0.00
Tributação autónoma	328.61	348.85
	<b>20,124.08</b>	<b>32,825.07</b>

### 32 Eventos subsequentes

Não são conhecidos à data quaisquer eventos subsequentes com impacto significativo nas Demonstrações Financeiras de 31 de Dezembro de 2016.

Após o encerramento do exercício, e até à elaboração do presente relatório, não se registaram outros factos suscetíveis de modificar a situação relevada nas contas.

### 33 Informações exigidas por diplomas legais

A Escola Nacional de Bombeiros não apresenta dívidas ao Estado em situação de mora, nos termos do Decreto-Lei 534/80, de 7 de Novembro.

Dando cumprimento ao estipulado no artigo 210.º do Código dos Regimes Contributivos do Sistema Previdencial de Segurança Social, informa-se que a situação da Escola Nacional de Bombeiros perante a Segurança Social se encontra regularizada, dentro dos prazos legalmente estipulados, não existindo qualquer acordo de pagamento prestacional.



Os honorários faturados pelo Revisor Oficial de Contas para o exercício de 2016 foi de 3.500,00€, acrescido de IVA.

**34 Outras Informações**

A natureza privada da ENB não nos possibilita o reembolso dos descontos efetuados, não constituindo desta forma fonte de receita.

A Técnica Oficial de Contas

A handwritten signature in black ink, written over a horizontal line. The signature is cursive and appears to be 'Jesús Gómez'.

A Direção

A handwritten signature in black ink, written over a horizontal line. The signature is cursive and appears to be 'José Manuel'.



## PROPOSTA DE APLICAÇÃO DOS RESULTADOS

A Direção propõe aos Senhores associados da Escola Nacional de Bombeiros que o Resultado Líquido negativo do exercício de 2016, no valor de **€328.173,17** (trezentos e vinte oito mil, cento e setenta e três euros e dezassete cêntimos), seja levado à rubrica de **resultados transitados**.

A Direção

A handwritten signature in blue ink, appearing to read 'José Maria Ferreira'.

José Maria Ferreira

A handwritten signature in blue ink, appearing to read 'Susana Pereira da Silva'.

Susana Pereira da Silva

A handwritten signature in blue ink, appearing to read 'Vitor Reis'.

Vitor Reis



OLIVEIRA, REIS  
& ASSOCIADOS,  
SROC, LDA.

*Handwritten mark*

FERNANDO MARQUES OLIVEIRA  
CARLOS DOMINGUES FERREZ  
JOAQUIM OLIVEIRA DE JESUS  
CARLOS MANUEL GRENHA  
JOÃO CARLOS CRUZEIRO  
PEDRO MIGUEL MANSO  
MARIA BALBINA CLAYO  
OCTÁVIO CARVALHO VILÇA

## CERTIFICAÇÃO LEGAL DAS CONTAS

### RELATO SOBRE A AUDITORIA DAS DEMONSTRAÇÕES FINANCEIRAS

#### OPINIÃO

Auditámos as demonstrações financeiras anexas da ESCOLA NACIONAL DE BOMBEIROS (a Entidade), que compreendem o balanço em 31 de dezembro de 2016 (que evidencia um total de 5.814.292 euros e um total de fundos patrimoniais de 1.971.524 euros, incluindo um resultado líquido negativo de 328.173 euros), a demonstração dos resultados por naturezas, a demonstração de fluxos de caixa relativas ao ano findo naquela data, e as notas anexas às demonstrações financeiras que incluem um resumo das políticas contabilísticas significativas.

Em nossa opinião, as demonstrações financeiras anexas estão preparadas, em todos os aspetos materiais, de acordo com a Norma Contabilística e de Relato Financeiro para Entidades do Setor Não Lucrativo adotada em Portugal através do Sistema de Normalização Contabilística.

#### BASES PARA A OPINIÃO

A nossa auditoria foi efetuada de acordo com as Normas Internacionais de Auditoria (ISA) e demais normas e orientações técnicas e éticas da Ordem dos Revisores Oficiais de Contas. As nossas responsabilidades nos termos dessas normas estão descritas na secção "Responsabilidades do auditor pela auditoria das demonstrações financeiras" abaixo. Somos independentes da Entidade nos termos da lei e cumprimos os demais requisitos éticos nos termos do código de ética da Ordem dos Revisores Oficiais de Contas.

Estamos convictos de que a prova de auditoria que obtivemos é suficiente e apropriada para proporcionar uma base para a nossa opinião.

#### RESPONSABILIDADES DO ÓRGÃO DE GESTÃO E DO ÓRGÃO DE FISCALIZAÇÃO PELAS DEMONSTRAÇÕES FINANCEIRAS

O órgão de gestão é responsável pela:

- preparação de demonstrações financeiras de acordo com a Norma Contabilística e de Relato Financeiro para Entidades do Setor Não Lucrativo adotada em Portugal através do Sistema de Normalização Contabilística;

1 de 3



- elaboração do relatório de gestão nos termos legais e regulamentares aplicáveis;
- criação e manutenção de um sistema de controlo interno apropriado para permitir a preparação de demonstrações financeiras isentas de distorção material devida a fraude ou erro;
- adoção de políticas e critérios contabilísticos adequados nas circunstâncias; e
- avaliação da capacidade da Entidade de se manter em continuidade, divulgando, quando aplicável, as matérias que possam suscitar dúvidas significativas sobre a continuidade das atividades.

O órgão de fiscalização é responsável pela supervisão do processo de preparação e divulgação da informação financeira da Entidade.

#### RESPONSABILIDADES DO AUDITOR PELA AUDITORIA DAS DEMONSTRAÇÕES FINANCEIRAS

A nossa responsabilidade consiste em obter segurança razoável sobre se as demonstrações financeiras como um todo estão isentas de distorções materiais devido a fraude ou erro, e emitir um relatório onde conste a nossa opinião. Segurança razoável é um nível elevado de segurança mas não é uma garantia de que uma auditoria executada de acordo com as ISA detetará sempre uma distorção material quando exista. As distorções podem ter origem em fraude ou erro e são consideradas materiais se, isoladas ou conjuntamente, se possa razoavelmente esperar que influenciem decisões económicas dos utilizadores tomadas com base nessas demonstrações financeiras.

Como parte de uma auditoria de acordo com as ISA, fazemos julgamentos profissionais e mantemos ceticismo profissional durante a auditoria e também:

- identificamos e avaliamos os riscos de distorção material das demonstrações financeiras, devido a fraude ou a erro, concebemos e executamos procedimentos de auditoria que respondam a esses riscos, e obtemos prova de auditoria que seja suficiente e apropriada para proporcionar uma base para a nossa opinião. O risco de não detetar uma distorção material devido a fraude é maior do que o risco de não detetar uma distorção material devido a erro, dado que a fraude pode envolver conluio, falsificação, omissões intencionais, falsas declarações ou sobreposição ao controlo interno;
- obtemos uma compreensão do controlo interno relevante para a auditoria com o objetivo de conceber procedimentos de auditoria que sejam apropriados nas circunstâncias, mas não para expressar uma opinião sobre a eficácia do controlo interno da Entidade;
- avaliamos a adequação das políticas contabilísticas usadas e a razoabilidade das estimativas



contabilísticas e respetivas divulgações feitas pelo órgão de gestão de acordo com a Norma Contabilística e de Relato Financeiro para Entidades do Setor Não Lucrativo adotada em Portugal através do Sistema de Normalização Contabilística;

- concluímos sobre a apropriação do uso, pelo órgão de gestão, do pressuposto da continuidade e, com base na prova de auditoria obtida, se existe qualquer incerteza material relacionada com acontecimentos ou condições que possam suscitar dúvidas significativas sobre a capacidade da Entidade para dar continuidade às suas atividades. Se concluirmos que existe uma incerteza material, devemos chamar a atenção no nosso relatório para as divulgações relacionadas incluídas nas demonstrações financeiras ou, caso essas divulgações não sejam adequadas, modificar a nossa opinião. As nossas conclusões são baseadas na prova de auditoria obtida até à data do nosso relatório. Porém, acontecimentos ou condições futuras podem levar a que a Entidade descontinue as suas atividades;
- avaliamos a apresentação, estrutura e conteúdo global das demonstrações financeiras, incluindo as divulgações, nos termos da Norma Contabilística e de Relato Financeiro para Entidades do Setor Não Lucrativo adotada em Portugal através do Sistema de Normalização Contabilística; e
- comunicamos com os encarregados da governação, entre outros assuntos, o âmbito e o calendário planeado da auditoria, e as conclusões significativas da auditoria incluindo qualquer deficiência significativa de controlo interno identificado durante a auditoria.

A nossa responsabilidade inclui ainda a verificação da concordância da informação constante do relatório de gestão com as demonstrações financeiras.

## RELATO SOBRE OUTROS REQUISITOS LEGAIS E REGULAMENTARES

### SOBRE O RELATÓRIO DE GESTÃO

Em nossa opinião, o relatório de gestão foi preparado de acordo com as leis e regulamentos aplicáveis em vigor e a informação nele constante é coerente com as demonstrações financeiras auditadas, não tendo sido identificadas incorreções materiais.

Lisboa, 15 de março de 2017

OLIVEIRA, REIS & ASSOCIADOS, SROC, LDA.  
Representada por

Joaquim Oliveira de Jesus, ROC n.º1056

Escola Nacional de Bombeiros

22-02-2017 | Pág. 1/1

**Balancete Razão (Acumulado até Apuramento) - 2016**

Valores em EUR

Lançamento: &lt;TODOS&gt;

Conta	Descrição	Mov. Débito	Mov. Crédito	Saldo Débito	Saldo Crédito
11	Caixa	153,160.36	153,160.36	0.00	0.00
12	Depósitos à Ordem	32,425,627.19	32,410,860.90	14,766.29	0.00
13	Outros Depósitos Bancários	6,452,009.55	6,092,009.55	360,000.00	0.00
	<b>Soma Líquida</b>	<b>39,030,797.10</b>	<b>38,656,030.81</b>	<b>374,766.29</b>	<b>0.00</b>
21	Cientes e Utentes	1,293,327.83	1,140,555.38	152,772.45	0.00
22	Fornecedores	1,277,696.11	1,708,597.59	0.00	430,901.48
23	Pessoal	8,672,485.15	8,672,833.11	0.00	347.96
24	Estados e Outros Entes Públicos	5,803,633.07	6,183,053.46	0.00	379,420.39
25	Financiamentos Obtidos	242,404.73	1,258,387.46	0.00	1,015,982.73
26	Fundadores/Patrocinadores/Doadores/Associa	14,596,007.79	14,596,007.79	0.00	0.00
27	Outras Contas a Receber e a Pagar	7,051,102.31	7,204,615.58	0.00	153,513.27
28	Diferimentos	91,515.13	56,616.58	34,898.55	0.00
	<b>Soma Líquida</b>	<b>39,028,172.12</b>	<b>40,820,666.95</b>	<b>187,671.00</b>	<b>1,980,165.83</b>
31	Compras	26,605.91	26,605.91	0.00	0.00
32	Mercadorias	154,643.13	55,465.49	99,177.64	0.00
38	Reclassificação e Regularização de Inventários	4,135.36	4,135.36	0.00	0.00
	<b>Soma Líquida</b>	<b>185,384.40</b>	<b>86,206.76</b>	<b>99,177.64</b>	<b>0.00</b>
41	Investimentos Financeiros	273,596.61	254,386.92	19,209.69	0.00
43	Activos Fixos Tangíveis	5,091,248.71	3,899,536.43	1,191,712.28	0.00
44	Activos Intangíveis	189,741.85	184,627.73	5,114.12	0.00
45	Investimentos em Curso	2,146,240.84	72,202.50	2,074,038.34	0.00
	<b>Soma Líquida</b>	<b>7,700,828.01</b>	<b>4,410,753.58</b>	<b>3,290,074.43</b>	<b>0.00</b>
51	Fundos	0.00	64,167.03	0.00	64,167.03
56	Resultados Transitados	632,904.81	2,700,190.15	0.00	2,067,285.34
59	Outras Variações nos Fundos Patrimoniais	42,393.48	210,637.81	0.00	168,244.33
	<b>Soma Líquida</b>	<b>675,298.29</b>	<b>2,974,994.99</b>	<b>0.00</b>	<b>2,299,696.70</b>
61	Custo Mercad. Vendidas e das Matérias Consur	53,094.48	7,750.26	45,344.22	0.00
62	Fornecimentos e Serviços Externos	1,726,051.13	46,101.61	1,679,949.52	0.00
63	Gastos com o Pessoal	13,980,097.06	2,926.99	13,977,170.07	0.00
64	Gastos de Depreciação e de Amortização	309,003.38	0.00	309,003.38	0.00
65	Perdas por Imparidade	1,699.00	0.00	1,699.00	0.00
68	Outros Gastos e Perdas	55,324.28	38,430.72	16,893.56	0.00
69	Gastos e Perdas de Financiamento	2,215.09	0.00	2,215.09	0.00
	<b>Soma Líquida</b>	<b>16,127,484.42</b>	<b>95,209.58</b>	<b>16,032,274.84</b>	<b>0.00</b>
71	Vendas	7,300.57	22,339.40	0.00	15,038.83
72	Prestações de Serviços	95,381.24	936,196.83	0.00	840,815.59
75	Subsídios, Doações e Legados à Exploração	50.30	14,808,694.76	0.00	14,808,644.46
76	Reversões	0.00	1,253.80	0.00	1,253.80
78	Outros Rendimentos e Ganhos	110,216.61	166,228.81	0.00	56,012.20
79	Juros, Dividendos e Outros Rendimentos Simila	78.13	2,539.00	0.00	2,460.87
	<b>Soma Líquida</b>	<b>213,026.85</b>	<b>15,937,252.60</b>	<b>0.00</b>	<b>15,724,225.75</b>
81	Resultado Líquido do Período	653,028.89	632,904.81	20,124.08	0.00
	<b>Soma Líquida</b>	<b>653,028.89</b>	<b>632,904.81</b>	<b>20,124.08</b>	<b>0.00</b>
	<b>Soma Líquida</b>	<b>103,614,020.08</b>	<b>103,614,020.08</b>	<b>20,004,088.28</b>	<b>20,004,088.28</b>

**Balancete Geral (Acumulado até Apuramento) - 2016**

Valores em EUR

Lançamento: &lt;TODOS&gt;

Conta	Descrição	Mov. Débito	Mov. Crédito	Saldo Débito	Saldo Crédito
1	Meios Financeiros Líquidos	39,030,797.10	38,656,030.81	374,766.29	0.00
	<b>Soma Líquida</b>	<b>39,030,797.10</b>	<b>38,656,030.81</b>	<b>374,766.29</b>	<b>0.00</b>
11	Caixa	153,160.36	153,160.36	0.00	0.00
111	Caixa Sede - Sintra	88,560.91	88,560.91	0.00	0.00
118	Fundo de Maneio	64,599.45	64,599.45	0.00	0.00
11801	Fundo Fixo DAF	13,093.93	13,093.93	0.00	0.00
11802	FM Centro Formação Lousã	17,386.59	17,386.59	0.00	0.00
11803	FM Centro Formação São João da Madeira	11,027.20	11,027.20	0.00	0.00
11805	FM Nucleo Equipamentos Viaturas	2,123.99	2,123.99	0.00	0.00
11806	FM Centro de Formação a Empresas e Instituições	20,967.74	20,967.74	0.00	0.00
	<b>Soma Líquida</b>	<b>0.00</b>	<b>0.00</b>	<b>0.00</b>	<b>0.00</b>
12	Depósitos à Ordem	32,425,627.19	32,410,860.90	14,766.29	0.00
12101	Santander Totta - Sintra 1	451,206.79	442,473.97	8,732.82	0.00
12103	Caixa Geral de Depósitos	4,111,186.83	4,105,140.54	6,046.29	0.00
12104	Caixa Geral de Depósitos_Tesouraria	5,167,408.60	5,167,385.69	22.91	0.00
12114	Caixa Geral de Depósitos _ ANPC	12,006,972.93	12,006,935.39	37.54	0.00
12116	Montepio (Campo Treino)	10,688,852.04	10,688,925.31	0.00	73.27
	<b>Soma Líquida</b>	<b>0.00</b>	<b>0.00</b>	<b>0.00</b>	<b>0.00</b>
			<b>Soma Saldos</b>	<b>14,839.56</b>	<b>73.27</b>
13	Outros Depósitos Bancários	6,452,009.55	6,092,009.55	360,000.00	0.00
13203	Caixa Geral de Depósitos	100,000.00	100,000.00	0.00	0.00
13205	Santander-Cta Negócios (12101)	9.51	9.51	0.00	0.00
13206	Santander-Cta Negócios (12111)	0.04	0.04	0.00	0.00
13207	Montepio	6,352,000.00	5,992,000.00	360,000.00	0.00
	<b>Soma Líquida</b>	<b>0.00</b>	<b>0.00</b>	<b>0.00</b>	<b>0.00</b>
			<b>Soma Saldos</b>	<b>360,000.00</b>	<b>0.00</b>
2	Contas a Receber e a Pagar	39,028,172.12	40,820,666.95	0.00	1,792,494.83
	<b>Soma Líquida</b>	<b>39,028,172.12</b>	<b>40,820,666.95</b>	<b>0.00</b>	<b>1,792,494.83</b>
21	Clientes e Utentes	1,293,327.83	1,140,555.38	152,772.45	0.00
211	Clientes e Utentes c/c	1,259,496.35	1,106,723.90	152,772.45	0.00
2111	Clientes Gerais	1,259,496.35	1,106,723.90	152,772.45	0.00
21110002		660.00	660.00	0.00	0.00
21110003		1,066.15	1,066.15	0.00	0.00
21110006		81,228.00	74,617.00	6,611.00	0.00
21110014		18,130.00	18,130.00	0.00	0.00
21110019		22,813.30	21,865.30	948.00	0.00
21110025		8,598.48	6,678.48	1,920.00	0.00
21110044		2,170.00	2,170.00	0.00	0.00
21110053		3,330.00	3,330.00	0.00	0.00
21110077		3,690.00	3,690.00	0.00	0.00
21110078		8,320.00	4,280.00	4,040.00	0.00
21110079		23.37	23.37	0.00	0.00
21110081		937.37	937.37	0.00	0.00
21110082		880.00	880.00	0.00	0.00
21110100		9,055.00	9,055.00	0.00	0.00
21110104		900.00	900.00	0.00	0.00
21110105		1,200.00	1,200.00	0.00	0.00
21110122		2,290.00	1,300.00	990.00	0.00
21110127		6,067.00	6,067.00	0.00	0.00
21110130		10.00	10.00	0.00	0.00
21110133		1,080.00	1,080.00	0.00	0.00
21110135		25,394.30	25,394.30	0.00	0.00
21110140		38,538.35	35,338.35	3,200.00	0.00
21110145		2,060.00	2,060.00	0.00	0.00
21110152		4,310.00	4,310.00	0.00	0.00
21110169		274.18	274.18	0.00	0.00
21110172		8,000.00	8,000.00	0.00	0.00

**Balancete Geral (Acumulado até Apuramento) - 2016**

Valores em EUR

Lançamento: <TODOS>

Conta	Descrição	Mov. Débito	Mov. Crédito	Saldo Débito	Saldo Crédito
21110178		4,570.90	4,570.90	0.00	0.00
21110185		1,723.85	1,723.85	0.00	0.00
21110186		1,290.00	0.00	1,290.00	0.00
21110205		20,500.00	20,500.00	0.00	0.00
21110208		1,390.00	1,390.00	0.00	0.00
21110209		54.00	54.00	0.00	0.00
21110212		4,785.00	2,885.00	1,900.00	0.00
21110213		4,580.00	4,580.00	0.00	0.00
21110215		6.00	6.00	0.00	0.00
21110216		35.37	35.37	0.00	0.00
21110217		230.00	230.00	0.00	0.00
21110220		1,100.00	1,100.00	0.00	0.00
21110222		12.00	12.00	0.00	0.00
21110228		3,690.00	3,690.00	0.00	0.00
21110259		16,204.00	2,405.00	13,799.00	0.00
21110263		2,061.00	1,823.00	238.00	0.00
21110266		72.00	0.00	72.00	0.00
21110271		10,020.00	9,430.00	590.00	0.00
21110296		1,580.00	1,580.00	0.00	0.00
21110299		30.00	30.00	0.00	0.00
21110300		46.74	46.74	0.00	0.00
21110301		2,160.00	2,160.00	0.00	0.00
21110319		15,936.70	14,946.70	990.00	0.00
21110321		11,580.00	11,580.00	0.00	0.00
21110336		23.37	23.37	0.00	0.00
21110339		985.02	985.02	0.00	0.00
21110341		3,238.00	3,238.00	0.00	0.00
21110343		723.37	723.37	0.00	0.00
21110345		203.37	203.37	0.00	0.00
21110349		80.00	80.00	0.00	0.00
21110357		22,670.00	16,580.00	6,090.00	0.00
21110360		23.37	23.37	0.00	0.00
21110361		3,140.00	1,160.00	1,980.00	0.00
21110364		12.00	12.00	0.00	0.00
21110365		2,150.00	2,150.00	0.00	0.00
21110370		23.37	23.37	0.00	0.00
21110374		96.00	96.00	0.00	0.00
21110381		4,180.00	4,180.00	0.00	0.00
21110387		2,670.00	2,670.00	0.00	0.00
21110388		980.00	980.00	0.00	0.00
21110390		5,020.00	5,020.00	0.00	0.00
21110392		11,110.00	11,110.00	0.00	0.00
21110393		350.00	350.00	0.00	0.00
21110396		1,450.00	0.00	1,450.00	0.00
21110397		1,620.00	1,620.00	0.00	0.00
21110400		356.00	356.00	0.00	0.00
21110403		450.00	450.00	0.00	0.00
21110409		6.00	6.00	0.00	0.00
21110417		46.74	46.74	0.00	0.00
21110420		1,100.00	1,100.00	0.00	0.00
21110421		196.90	196.90	0.00	0.00
21110424		10.00	10.00	0.00	0.00
21110428		914.00	914.00	0.00	0.00
21110429		21.00	12.00	9.00	0.00
21110433		6.00	6.00	0.00	0.00
21110442		170.00	170.00	0.00	0.00
21110444		23.37	23.37	0.00	0.00
21110460		1,285.00	1,285.00	0.00	0.00
21110468		630.00	630.00	0.00	0.00
21110469		3,960.00	3,960.00	0.00	0.00
21110474		1,980.00	1,980.00	0.00	0.00
21110476		1,230.00	1,230.00	0.00	0.00
21110482		350.00	350.00	0.00	0.00

**Balancete Geral (Acumulado até Apuramento) - 2016**

Valores em EUR

Lançamento: &lt;TODOS&gt;



Conta	Descrição	Mov. Débito	Mov. Crédito	Saldo Débito	Saldo Crédito
21110483		1,250.00	1,250.00	0.00	0.00
21110496		2,460.00	2,460.00	0.00	0.00
21110498		23.37	23.37	0.00	0.00
21110502		850.00	850.00	0.00	0.00
21110505		200.00	200.00	0.00	0.00
21110508		178.35	178.35	0.00	0.00
21110509		73.80	73.80	0.00	0.00
21110516		490.00	490.00	0.00	0.00
21110524		23.37	23.37	0.00	0.00
21110529		310.00	310.00	0.00	0.00
21110531		570.00	570.00	0.00	0.00
21110535		3,095.00	0.00	3,095.00	0.00
21110536		1,380.00	1,380.00	0.00	0.00
21110547		10,079.96	8,080.00	1,999.96	0.00
21110549		4,640.00	4,640.00	0.00	0.00
21110554		146.23	146.23	0.00	0.00
21110560		6.00	6.00	0.00	0.00
21110567		3,980.00	3,980.00	0.00	0.00
21110570		75,540.00	75,540.00	0.00	0.00
21110575		240.00	240.00	0.00	0.00
21110577		13,600.00	13,600.00	0.00	0.00
21110598		8,201.00	8,201.00	0.00	0.00
21110609		2,495.00	2,495.00	0.00	0.00
21110616		220.00	220.00	0.00	0.00
21110634		4,172.00	4,172.00	0.00	0.00
21110637		76,061.24	71,726.24	4,335.00	0.00
21110638		90.00	90.00	0.00	0.00
21110650		109.59	109.59	0.00	0.00
21110652		427.00	427.00	0.00	0.00
21110660		60.00	60.00	0.00	0.00
21110661		23.37	23.37	0.00	0.00
21110662		34.77	34.77	0.00	0.00
21110666		2,760.00	910.00	1,850.00	0.00
21110668		5,440.00	5,440.00	0.00	0.00
21110673		3,630.00	3,630.00	0.00	0.00
21110675		848.10	848.10	0.00	0.00
21110677		6,090.00	2,960.00	3,130.00	0.00
21110681		420.00	420.00	0.00	0.00
21110683		90.00	90.00	0.00	0.00
21110689		1,680.00	1,680.00	0.00	0.00
21110695		22,332.00	22,332.00	0.00	0.00
21110701		980.00	980.00	0.00	0.00
21110718		1,980.00	1,980.00	0.00	0.00
21110720		630.00	630.00	0.00	0.00
21110721		10.00	10.00	0.00	0.00
21110723		40.00	40.00	0.00	0.00
21110724		4,674.00	4,674.00	0.00	0.00
21110727		280.00	280.00	0.00	0.00
21110733		17,712.00	13,428.00	4,284.00	0.00
21110762		2,010.00	2,010.00	0.00	0.00
21110767		410.00	410.00	0.00	0.00
21110772		880.00	880.00	0.00	0.00
21110779		161.00	161.00	0.00	0.00
21110786		1,370.00	1,370.00	0.00	0.00
21110788		540.00	540.00	0.00	0.00
21110791		9,070.00	9,070.00	0.00	0.00
21110795		760.00	760.00	0.00	0.00
21110796		8,200.00	8,200.00	0.00	0.00
21110813		15,220.00	13,250.00	1,970.00	0.00
21110814		2,800.00	2,800.00	0.00	0.00
21110819		286.00	286.00	0.00	0.00
21110822		532.00	532.00	0.00	0.00
21110824		326.15	326.15	0.00	0.00

Escola Nacional de Bombeiros

22-02-2017 | Pág. 4/27

**Balancete Geral (Acumulado até Apuramento) - 2016**

Valores em EUR

Lançamento: <TODOS>

Conta	Descrição	Mov. Débito	Mov. Crédito	Saldo Débito	Saldo Crédito
21110826		24.35	0.00	24.35	0.00
21110827		24.35	0.00	24.35	0.00
21110836		640.00	640.00	0.00	0.00
21110838		810.92	810.92	0.00	0.00
21110841		3,752.00	3,752.00	0.00	0.00
21110842		322.00	322.00	0.00	0.00
21110848		7,230.00	3,850.00	3,380.00	0.00
21110849		130.00	130.00	0.00	0.00
21110853		210.00	210.00	0.00	0.00
21110865		5,019.90	4,755.90	264.00	0.00
21110866		1,783.00	478.00	1,305.00	0.00
21110870		60.00	60.00	0.00	0.00
21110876		1,138.37	1,138.37	0.00	0.00
21110883		1,400.00	1,400.00	0.00	0.00
21110886		60,326.70	38,496.70	21,830.00	0.00
21110888		1,960.00	1,960.00	0.00	0.00
21110891		315.00	315.00	0.00	0.00
21110894		4,010.00	4,010.00	0.00	0.00
21110898		1,050.00	0.00	1,050.00	0.00
21110905		1,400.00	1,400.00	0.00	0.00
21110918		23.37	23.37	0.00	0.00
21110920		3,850.00	3,850.00	0.00	0.00
21110929		1,100.00	1,100.00	0.00	0.00
21110938		5,305.00	2,645.00	2,660.00	0.00
21110939		3,965.00	3,965.00	0.00	0.00
21110943		160.00	160.00	0.00	0.00
21110944		42.55	42.55	0.00	0.00
21110946		4,010.00	4,010.00	0.00	0.00
21110948		180.00	180.00	0.00	0.00
21110949		60.00	60.00	0.00	0.00
21110954		4,814.00	0.00	4,814.00	0.00
21110961		882.00	882.00	0.00	0.00
21110964		60.00	60.00	0.00	0.00
21110966		4,830.00	3,625.00	1,205.00	0.00
21110968		6.00	6.00	0.00	0.00
21110969		1,150.00	1,150.00	0.00	0.00
21110973		1,389.90	1,389.90	0.00	0.00
21110982		3,392.00	3,392.00	0.00	0.00
21110983		240.00	240.00	0.00	0.00
21110985		3,292.40	3,292.40	0.00	0.00
21110995		7.15	7.15	0.00	0.00
21110996		4,257.95	275.70	3,982.25	0.00
21110997		9,980.00	9,980.00	0.00	0.00
21111001		960.00	960.00	0.00	0.00
21111003		8,150.00	8,150.00	0.00	0.00
21111006		3,860.00	1,920.00	1,940.00	0.00
21111008		2,210.00	2,210.00	0.00	0.00
21111009		200.00	200.00	0.00	0.00
21111010		400.00	400.00	0.00	0.00
21111016		260.00	260.00	0.00	0.00
21111021		8,210.00	8,210.00	0.00	0.00
21111029		49.00	49.00	0.00	0.00
21111031		30.00	30.00	0.00	0.00
21111034		3,168.00	3,168.00	0.00	0.00
21111035		1,260.00	0.00	1,260.00	0.00
21111037		140.00	140.00	0.00	0.00
21111040		2,839.60	2,839.60	0.00	0.00
21111041		270.00	270.00	0.00	0.00
21111043		23.37	23.37	0.00	0.00
21111044		1,000.00	1,000.00	0.00	0.00
21111046		280.00	280.00	0.00	0.00
21111047		1,688.40	1,688.40	0.00	0.00
21111050		3,450.76	3,450.76	0.00	0.00

**Balancete Geral (Acumulado até Apuramento) - 2016**

Valores em EUR

Lançamento: &lt;TODOS&gt;

Conta	Descrição	Mov. Débito	Mov. Crédito	Saldo Débito	Saldo Crédito
21111053		23.37	23.37	0.00	0.00
21111056		970.00	970.00	0.00	0.00
21111057		11,335.00	11,335.00	0.00	0.00
21111064		46.74	46.74	0.00	0.00
21111065		9,160.00	9,160.00	0.00	0.00
21111071		1,150.00	1,150.00	0.00	0.00
21111072		985.00	985.00	0.00	0.00
21111074		1,100.00	1,100.00	0.00	0.00
21111077		7,546.41	7,029.81	516.60	0.00
21111078		1,680.00	0.00	1,680.00	0.00
21111079		17,780.00	9,910.00	7,870.00	0.00
21111080		2,315.00	2,315.00	0.00	0.00
21111082		3,080.00	3,080.00	0.00	0.00
21111083		3,504.40	2,354.82	1,149.58	0.00
21111084		2,515.00	2,515.00	0.00	0.00
21111085		2,880.00	2,880.00	0.00	0.00
21111087		2,680.00	2,680.00	0.00	0.00
21111088		2,790.00	2,790.00	0.00	0.00
21111089		1,614.00	1,614.00	0.00	0.00
21111090		958.00	958.00	0.00	0.00
21111091		2,530.00	2,530.00	0.00	0.00
21111092		1,275.84	1,275.84	0.00	0.00
21111093		5,180.00	5,180.00	0.00	0.00
21111094		2,552.00	0.00	2,552.00	0.00
21111095		1,686.00	1,686.00	0.00	0.00
21111096		1,758.00	1,758.00	0.00	0.00
21111097		6,015.54	0.00	6,015.54	0.00
21111098		120.00	120.00	0.00	0.00
21111099		145.00	145.00	0.00	0.00
21111100		560.00	560.00	0.00	0.00
21111101		20.00	20.00	0.00	0.00
21111102		3,570.00	3,570.00	0.00	0.00
21111103		2,220.00	2,220.00	0.00	0.00
21111104		230.00	230.00	0.00	0.00
21111105		1,250.00	1,250.00	0.00	0.00
21111106		1,740.00	1,740.00	0.00	0.00
21111107		720.00	720.00	0.00	0.00
21111108		375.00	375.00	0.00	0.00
21111109		1,375.00	1,375.00	0.00	0.00
21111110		1,505.25	1,505.25	0.00	0.00
21111111		2,240.00	1,820.00	420.00	0.00
21111112		147.60	0.00	147.60	0.00
21111113		1,040.00	1,040.00	0.00	0.00
21111114		4,660.00	4,660.00	0.00	0.00
21111115		1,780.00	1,780.00	0.00	0.00
21111116		1,490.00	1,490.00	0.00	0.00
21111117		7,228.00	6,028.00	1,200.00	0.00
21111118		1,099.00	1,099.00	0.00	0.00
21111119		638.00	638.00	0.00	0.00
21111120		380.00	380.00	0.00	0.00
21111121		1,060.00	1,060.00	0.00	0.00
21111122		60.00	60.00	0.00	0.00
21111123		1,990.00	1,990.00	0.00	0.00
21111124		1,700.00	0.00	1,700.00	0.00
21111125		233.37	233.37	0.00	0.00
21111126		3,096.00	3,096.00	0.00	0.00
21111127		13,200.00	13,200.00	0.00	0.00
21111128		2,655.00	2,655.00	0.00	0.00
21111129		479.82	479.82	0.00	0.00
21111130		999.00	999.00	0.00	0.00
21111131		622.00	622.00	0.00	0.00
21111132		500.00	500.00	0.00	0.00
21111133		4,010.00	1,370.00	2,640.00	0.00

**Balancete Geral (Acumulado até Apuramento) - 2016**

Valores em EUR

Lançamento: <TODOS>

Conta	Descrição	Mov. Débito	Mov. Crédito	Saldo Débito	Saldo Crédito
21111134		4,910.00	4,910.00	0.00	0.00
21111135		1,300.00	1,300.00	0.00	0.00
21111136		1,000.00	1,000.00	0.00	0.00
21111137		300.00	300.00	0.00	0.00
21111138		784.00	784.00	0.00	0.00
21111139		175.00	175.00	0.00	0.00
21111140		350.00	0.00	350.00	0.00
21111141		1,760.00	1,760.00	0.00	0.00
21111142		1,725.00	1,725.00	0.00	0.00
21111143		1,160.00	0.00	1,160.00	0.00
21111144		2,750.00	2,750.00	0.00	0.00
21111145		5,680.52	5,680.52	0.00	0.00
21111146		300.00	0.00	300.00	0.00
21111147		1,050.00	0.00	1,050.00	0.00
21111148		1,527.66	1,527.66	0.00	0.00
21111149		740.00	0.00	740.00	0.00
21111150		2,820.00	0.00	2,820.00	0.00
21111151		1,175.00	0.00	1,175.00	0.00
21111152		1,050.00	0.00	1,050.00	0.00
21111153		1,390.00	0.00	1,390.00	0.00
21111154		1,200.00	0.00	1,200.00	0.00
21111155		600.00	600.00	0.00	0.00
21111156		730.00	0.00	730.00	0.00
21111157		1,430.00	0.00	1,430.00	0.00
21119850		29,685.80	29,685.80	0.00	0.00
21119989		9,100.00	9,100.00	0.00	0.00
21119990		943.00	543.00	400.00	0.00
21119992		65.63	0.00	65.63	0.00
21119995		1,560.00	1,180.00	380.00	0.00
21119999		87,576.12	85,455.53	2,120.59	0.00
217		32,577.68	1,253.80	31,323.88	0.00
2170007		1,400.00	0.00	1,400.00	0.00
2170090		2,226.00	0.00	2,226.00	0.00
2170316		6,482.00	0.00	6,482.00	0.00
2170492		175.00	0.00	175.00	0.00
2170500		1,755.58	0.00	1,755.58	0.00
2170509		73.80	73.80	0.00	0.00
2170551		184.50	0.00	184.50	0.00
2170574		660.00	0.00	660.00	0.00
2170602		6,080.00	0.00	6,080.00	0.00
2170606		4,532.00	0.00	4,532.00	0.00
2170691		189.00	0.00	189.00	0.00
2170703		664.20	0.00	664.20	0.00
2170717		147.60	0.00	147.60	0.00
2170762		1,699.00	0.00	1,699.00	0.00
2179992		300.00	0.00	300.00	0.00
2179995		1,180.00	1,180.00	0.00	0.00
2179997		2,147.50	0.00	2,147.50	0.00
2179999		2,681.50	0.00	2,681.50	0.00
219	créditos por despesas em andamento	1,253.80	32,577.68	0.00	31,323.88
	<b>Soma Líquida</b>	<b>0.00</b>	<b>0.00</b>	<b>0.00</b>	<b>0.00</b>
			<b>Soma Saldos</b>	<b>184,096.33</b>	<b>31,323.88</b>
22	Fornecedores	1,277,696.11	1,708,597.59	0.00	430,901.48
221	Fornecedores c/c	1,276,687.81	1,707,589.29	0.00	430,901.48
2211	Fornecedores Gerais	1,276,687.81	1,707,589.29	0.00	430,901.48
22110002		1,984.89	3,915.79	0.00	1,930.90
22110003		58.77	58.77	0.00	0.00
22110004		6,477.87	6,477.87	0.00	0.00
22110008		716.41	979.44	0.00	263.03
22110009		1,512.60	1,512.60	0.00	0.00
22110027		664.38	664.38	0.00	0.00
22110029		64.11	64.11	0.00	0.00



**Balancete Geral (Acumulado até Apuramento) - 2016**

Valores em EUR

Lançamento: &lt;TODOS&gt;



Conta	Descrição	Mov. Débito	Mov. Crédito	Saldo Débito	Saldo Crédito
22110034		890.91	890.91	0.00	0.00
22110035		1,273.05	1,273.05	0.00	0.00
22110037		1,209.53	1,936.62	0.00	727.09
22110038		2,441.76	5,581.77	0.00	3,140.01
22110046		16,757.78	27,382.94	0.00	10,625.16
22110047		585.40	585.40	0.00	0.00
22110054		5,101.66	5,162.16	0.00	60.50
22110058		4,006.05	4,243.15	0.00	237.10
22110062		399.86	864.44	0.00	464.58
22110076		4,262.26	16,979.96	0.00	12,717.70
22110086		301.35	452.03	0.00	150.68
22110092		7,653.72	7,653.72	0.00	0.00
22110095		2,458.16	2,458.16	0.00	0.00
22110097		140.00	338.40	0.00	198.40
22110103		408.37	1,367.83	0.00	959.46
22110108		33.47	33.47	0.00	0.00
22110114		71.16	71.16	0.00	0.00
22110120		18,317.27	30,880.15	0.00	12,562.88
22110123		43,960.20	94,630.05	0.00	50,669.85
22110124		6,037.50	16,162.36	0.00	10,124.86
22110127		795.02	1,365.87	0.00	570.85
22110128		3,690.00	6,457.50	0.00	2,767.50
22110133		538.40	538.40	0.00	0.00
22110134		35,702.10	79,060.85	0.00	43,358.75
22110150		5,062.19	5,207.76	0.00	145.57
22110160		4,177.94	4,177.94	0.00	0.00
22110162		2,301.32	3,577.56	0.00	1,276.24
22110164		636.92	998.92	0.00	362.00
22110167		2,269.96	2,269.96	0.00	0.00
22110171		2,788.00	4,530.50	0.00	1,742.50
22110174		16,047.05	37,197.16	0.00	21,150.11
22110175		477.70	1,853.07	0.00	1,375.37
22110178		301.35	301.35	0.00	0.00
22110180		2,988.90	4,833.90	0.00	1,845.00
22110181		2,210.73	2,462.88	0.00	252.15
22110183		956.84	956.84	0.00	0.00
22110190		8,123.60	11,177.00	0.00	3,053.40
22110191		13,665.48	13,665.48	0.00	0.00
22110194		10,724.92	11,395.53	0.00	670.61
22110196		1,060.63	2,948.99	0.00	1,888.36
22110197		1,098.29	1,098.29	0.00	0.00
22110200		8,663.01	10,531.24	0.00	1,868.23
22110203		4,345.69	4,345.69	0.00	0.00
22110204		888.06	888.06	0.00	0.00
22110206		4,024.04	4,024.04	0.00	0.00
22110207		5,036.29	5,036.29	0.00	0.00
22110208		5,214.46	5,214.46	0.00	0.00
22110209		1,849.70	2,112.16	0.00	262.46
22110210		5,565.20	5,565.20	0.00	0.00
22110211		4,537.71	5,202.75	0.00	665.04
22110212		2,731.75	2,731.75	0.00	0.00
22110213		2,299.85	3,716.96	0.00	1,417.11
22110214		17,736.60	21,119.10	0.00	3,382.50
22110215		643.66	643.66	0.00	0.00
22110216		6,082.86	7,273.01	0.00	1,190.15
22110217		3,299.77	4,698.16	0.00	1,398.39
22110218		2,036.98	2,036.98	0.00	0.00
22110219		480.07	480.07	0.00	0.00
22110220		713.28	713.28	0.00	0.00
22110221		7,547.28	14,681.28	0.00	7,134.00
22110222		1,571.69	1,848.69	0.00	277.00
22110227		72.23	0.00	72.23	0.00
22110232		2,058.73	6,910.89	0.00	4,852.16

**Balancete Geral (Acumulado até Apuramento) - 2016**

Valores em EUR

Lançamento: <TODOS>



Conta	Descrição	Mov. Débito	Mov. Crédito	Saldo Débito	Saldo Crédito
22110234		2,925.90	2,925.90	0.00	0.00
22110235		1,654.31	1,654.31	0.00	0.00
22110236		3,664.69	5,153.81	0.00	1,489.12
22110237		1,824.78	1,824.78	0.00	0.00
22110238		4,985.40	4,985.40	0.00	0.00
22110241		1,703.68	2,489.65	0.00	785.97
22110242		8,820.00	8,820.00	0.00	0.00
22110243		80.00	80.00	0.00	0.00
22110247		4,751.42	5,075.78	0.00	324.36
22110249		60.36	60.36	0.00	0.00
22110253		162.52	162.52	0.00	0.00
22110254		74.17	74.17	0.00	0.00
22110257		483.10	733.28	0.00	250.18
22110258		318.00	318.00	0.00	0.00
22110259		2,906.69	3,424.29	0.00	517.60
22110260		2,849.30	2,849.30	0.00	0.00
22110263		4,037.78	4,037.78	0.00	0.00
22110265		43,322.25	48,557.21	0.00	5,234.96
22110266		1,623.60	3,247.20	0.00	1,623.60
22110268		17,599.70	17,599.70	0.00	0.00
22110272		7,969.10	9,769.04	0.00	1,799.94
22110273		528.90	528.90	0.00	0.00
22110276		419.69	419.69	0.00	0.00
22110277		148.83	148.83	0.00	0.00
22110278		17,220.00	17,220.00	0.00	0.00
22110282		10,961.17	38,607.39	0.00	27,646.22
22110284		152,762.43	221,561.15	0.00	68,798.72
22110288		990.64	990.64	0.00	0.00
22110292		85.60	85.60	0.00	0.00
22110294		726.60	726.60	0.00	0.00
22110295		2,688.36	3,951.20	0.00	1,262.84
22110296		497.02	497.02	0.00	0.00
22110297		791.70	791.70	0.00	0.00
22110300		167.41	167.41	0.00	0.00
22110301		380.69	380.69	0.00	0.00
22110304		49.20	49.20	0.00	0.00
22110308		89.77	89.77	0.00	0.00
22110309		307.03	307.03	0.00	0.00
22110317		2,855.10	2,855.10	0.00	0.00
22110318		4,197.62	4,197.62	0.00	0.00
22110321		664.20	664.20	0.00	0.00
22110325		89.79	89.79	0.00	0.00
22110327		239.11	239.11	0.00	0.00
22110331		5,609.18	5,972.41	0.00	363.23
22110333		6,959.52	9,115.66	0.00	2,156.14
22110334		8,957.31	8,957.31	0.00	0.00
22110336		467.40	467.40	0.00	0.00
22110337		243.54	243.54	0.00	0.00
22110339		2,382.04	2,382.04	0.00	0.00
22110340		7,896.59	7,896.59	0.00	0.00
22110342		13,747.79	13,747.79	0.00	0.00
22110344		1,992.33	1,992.33	0.00	0.00
22110345		875.75	875.75	0.00	0.00
22110346		49.82	49.82	0.00	0.00
22110348		154,733.08	187,828.79	0.00	33,095.71
22110349		489.74	489.74	0.00	0.00
22110350		48,640.75	53,057.29	0.00	4,416.54
22110351		227.67	227.67	0.00	0.00
22110354		1,089.19	1,089.19	0.00	0.00
22110357		4,305.00	4,305.00	0.00	0.00
22110359		290.86	290.86	0.00	0.00
22110360		3,145.73	3,145.73	0.00	0.00
22110361		33,479.77	33,526.19	0.00	46.42

**Balancete Geral (Acumulado até Apuramento) - 2016**

Valores em EUR

Lançamento: &lt;TODOS&gt;

Conta	Descrição	Mov. Débito	Mov. Crédito	Saldo Débito	Saldo Crédito
22110367		4,305.00	4,305.00	0.00	0.00
22110368		42.94	42.94	0.00	0.00
22110369		10,233.45	11,340.03	0.00	1,106.58
22110372		1,905.97	3,834.03	0.00	1,928.06
22110373		253.87	1,303.62	0.00	1,049.75
22110376		107.40	107.40	0.00	0.00
22110377		1,771.48	1,771.48	0.00	0.00
22110378		15,458.64	26,072.88	0.00	10,614.24
22110380		443.94	443.94	0.00	0.00
22110381		1,792.50	1,792.50	0.00	0.00
22110382		1,272.60	1,272.60	0.00	0.00
22110384		5,404.62	5,404.62	0.00	0.00
22110385		9,036.82	20,309.78	0.00	11,272.96
22110386		2,495.68	6,130.24	0.00	3,634.56
22110387		738.00	738.00	0.00	0.00
22110388		4,337.13	4,337.13	0.00	0.00
22110390		703.44	703.44	0.00	0.00
22110391		1,035.95	1,035.95	0.00	0.00
22110392		7,944.16	8,590.06	0.00	645.90
22110393		1,045.25	1,045.25	0.00	0.00
22110396		225.09	225.09	0.00	0.00
22110397		9,121.47	11,118.72	0.00	1,997.25
22110399		135.30	135.30	0.00	0.00
22110400		5,522.50	6,780.00	0.00	1,257.50
22110401		24,482.98	24,482.98	0.00	0.00
22110405		1,057.80	1,057.80	0.00	0.00
22110408		2,627.10	2,627.10	0.00	0.00
22110409		240.00	240.00	0.00	0.00
22110410		1,451.40	1,451.40	0.00	0.00
22110412		6,137.70	6,137.70	0.00	0.00
22110415		2,281.57	2,281.57	0.00	0.00
22110417		645.75	645.75	0.00	0.00
22110420		1,537.50	1,537.50	0.00	0.00
22110421		1,564.45	3,127.19	0.00	1,562.74
22110422		67,104.81	80,720.60	0.00	13,615.79
22110423		6,805.01	6,805.01	0.00	0.00
22110424		1,659.78	1,862.80	0.00	203.02
22110425		1,363.82	1,363.82	0.00	0.00
22110426		38,189.02	43,352.06	0.00	5,163.04
22110427		299.88	299.88	0.00	0.00
22110428		2,509.72	2,509.72	0.00	0.00
22110429		1,180.80	1,180.80	0.00	0.00
22110430		1,060.00	1,060.00	0.00	0.00
22110431		354.02	354.02	0.00	0.00
22110432		150.00	150.00	0.00	0.00
22110433		1,629.82	1,629.82	0.00	0.00
22110434		314.45	314.45	0.00	0.00
22110435		408.09	408.09	0.00	0.00
22110436		759.02	907.90	0.00	148.88
22110437		259.53	259.53	0.00	0.00
22110438		139.48	139.48	0.00	0.00
22110439		1,020.06	1,020.06	0.00	0.00
22110440		123.00	123.00	0.00	0.00
22110441		745.00	745.00	0.00	0.00
22110442		10,800.00	25,200.00	0.00	14,400.00
22110443		1,000.00	1,000.00	0.00	0.00
22110444		679.50	679.50	0.00	0.00
22110445		0.00	805.84	0.00	805.84
22110446		1,000.00	1,000.00	0.00	0.00
22110447		246.00	1,455.09	0.00	1,209.09
22110448		0.00	440.11	0.00	440.11
22110449		0.00	173.43	0.00	173.43
22119999		74,462.14	76,657.91	0.00	2,195.77

**Balancete Geral (Acumulado até Apuramento) - 2016**

Valores em EUR

Lançamento: <TODOS>

Conta	Descrição	Mov. Débito	Mov. Crédito	Saldo Débito	Saldo Crédito
228	Adiantamentos a Fornecedores	1,008.30	1,008.30	0.00	0.00
	<b>Soma Líquida</b>	<b>0.00</b>	<b>0.00</b>	<b>0.00</b>	<b>0.00</b>
			<b>Soma Saldos</b>	<b>72.23</b>	<b>430,973.71</b>
23	Pessoal	8,672,485.15	8,672,833.11	0.00	347.96
231	Remunerações a pagar	8,672,481.90	8,672,829.86	0.00	347.96
2311	Aos Órgãos Sociais	95,808.63	96,447.75	0.00	639.12
2312	Ao Pessoal	8,576,673.27	8,576,382.11	291.16	0.00
23121	Pessoal dos Quadros	7,583,709.00	7,583,709.00	0.00	0.00
23122	Pessoal c/Contrato a Termo	985,993.91	985,702.75	291.16	0.00
23123	Pessoal Qualquer outra Situação	6,970.36	6,970.36	0.00	0.00
232	Adiantamentos	3.25	3.25	0.00	0.00
2321	Aos Órgãos Sociais	3.25	3.25	0.00	0.00
	<b>Soma Líquida</b>	<b>0.00</b>	<b>0.00</b>	<b>0.00</b>	<b>0.00</b>
			<b>Soma Saldos</b>	<b>291.16</b>	<b>639.12</b>
24	Estados e Outros Entes Públicos	5,803,633.07	6,183,053.46	0.00	379,420.39
241	Imposto sobre o Rendimento	39,366.77	58,528.25	0.00	19,161.48
2412	Retenções Fonte (por Terceiros)	6,541.70	5,579.10	962.60	0.00
2413	Imposto Estimado	32,825.07	52,949.15	0.00	20,124.08
242	Retenção de Impostos sobre Rendimentos	1,536,157.51	1,654,495.34	0.00	118,337.83
2421	Trabalho dependente	1,423,463.00	1,529,973.00	0.00	106,510.00
2422	Trabalho independente	78,429.51	88,101.34	0.00	9,671.83
2427	Sobretaxa IRS	34,265.00	36,421.00	0.00	2,156.00
243	Imposto sobre o valor Acrescentado (IVA)	642,646.52	665,939.98	0.00	23,293.46
2432	IVA - Dedutível	5,460.62	5,460.62	0.00	0.00
24323	Outros Bens e Serviços	5,460.62	5,460.62	0.00	0.00
243232	IVA-Ded-OBS-Taxa Normal	4,077.51	4,077.51	0.00	0.00
2432321	IVA-Ded-OBS-TxNor.-Mercado Nac.	4,077.51	4,077.51	0.00	0.00
243233	IVA-Ded-OBS-Taxa Intermédia	1,383.11	1,383.11	0.00	0.00
2432331	IVA-Ded-OBS-TxInter.-Merc. Nacional	1,383.11	1,383.11	0.00	0.00
2433	IVA - Liquidado	155,429.34	155,429.34	0.00	0.00
24331	Operacoes Gerais	21,143.25	21,143.25	0.00	0.00
243311	IVA - Liq.-Vendas	14,025.43	14,025.43	0.00	0.00
2433111	IVA-Liq.-Vendas-Taxa Reduzida	664.27	664.27	0.00	0.00
24331111	IVA-Liq.-Vendas-TxRed.-Mercado Nac.	664.27	664.27	0.00	0.00
2433112	IVA-Liq.-Vendas-Taxa Normal	13,361.16	13,361.16	0.00	0.00
24331121	IVA-Liq.-Vendas-TxNor-Mercado Nac.	13,361.16	13,361.16	0.00	0.00
243312	IVA-Liq.-Prestações de Serviços	562.36	562.36	0.00	0.00
2433122	IVA-Liq.-Pr.Serv.-Taxa Normal	562.36	562.36	0.00	0.00
24331221	IVA-Liq.-Pr.Serv-TxNor-Mercado Nac.	432.40	432.40	0.00	0.00
24331223	IVA-Liq.-Pr.Serv-TxNor-Outros Merc.	129.96	129.96	0.00	0.00
243313	IVA-Liq.-Outros Proveitos	6,555.46	6,555.46	0.00	0.00
2433132	IVA-Liq.-Otr.Prov.-Taxa Normal	6,555.46	6,555.46	0.00	0.00
24331321	IVA-Liq.-Otr.Prov.-TxNor-Merc. Nac.	6,555.46	6,555.46	0.00	0.00
24336	Iva Liq.-Trans. c/Autoliquidação	134,286.09	134,286.09	0.00	0.00
2433662	Iva Liq.-TCAL-OBS	134,286.09	134,286.09	0.00	0.00
24336622	Iva Liq.-TCAL-OBS-Taxa Normal	134,286.09	134,286.09	0.00	0.00
2434	IVA - Regularizações	77.76	77.76	0.00	0.00
24341	IVA-Reg.-Mens./Trim. f/ Entidade	77.76	77.76	0.00	0.00
243412	IVA-REG.-FE.-p/Dev. de Clientes	77.76	77.76	0.00	0.00
2434121	IVA-REG.-FE.-DC-Taxa Reduzida	5.28	5.28	0.00	0.00
24341211	IVA-REG.-FE.-DC-Tx Red-Vendas	5.28	5.28	0.00	0.00
2434122	IVA-REG.-FE.-DC-Taxa Normal	72.48	72.48	0.00	0.00
24341221	IVA-REG.-FE.-DC-TxNor-Vendas	8.85	8.85	0.00	0.00
24341222	IVA-REG.-FE.-DC-TxNor-Pr.Serv.	63.63	63.63	0.00	0.00
2435	IVA - Apuramento	148,214.14	148,214.14	0.00	0.00
2436	IVA - A Pagar	333,464.66	356,758.12	0.00	23,293.46
24361	IVA - A Pagar - Apuramentos	178,379.06	178,379.06	0.00	0.00
24362	IVA - A Pagar - Pagamentos	155,085.60	178,379.06	0.00	23,293.46
245	Contribuição p/ Segurança Social	3,585,462.27	3,804,089.89	0.00	218,627.62
2453	Segurança Social - Regime Geral	3,575,900.73	3,793,694.25	0.00	217,793.52
24531	A entregar pela entidade	2,358,426.39	2,539,780.96	0.00	181,354.57
24532	Retida nos fundos saldos - Funcionários	1,162,719.86	1,251,930.32	0.00	89,210.46

**Balancete Geral (Acumulado até Apuramento) - 2016**

Valores em EUR

Lançamento: &lt;TODOS&gt;

Conta	Descrição	Mov. Débito	Mov. Crédito	Saldo Débito	Saldo Crédito
24533	Retida nos fundos saídos - Formadores	1,251.41	1,982.97	0.00	731.56
24539	Valores a recuperar	53,503.07	0.00	53,503.07	0.00
2454	Fundos de Compensação	9,561.54	10,395.64	0.00	834.10
24541	Fundo Compensação Trabalho	8,837.90	9,609.09	0.00	771.19
24542	Fundo Garantia Compensação Trabalho	723.64	786.55	0.00	62.91
	<b>Soma Líquida</b>	<b>0.00</b>	<b>0.00</b>	<b>0.00</b>	<b>0.00</b>
			<b>Soma Saldos</b>	<b>54,465.67</b>	<b>433,886.06</b>
25	Financiamentos Obtidos	242,404.73	1,258,387.46	0.00	1,015,982.73
251	Instituições de Crédito e Sociedades Financeiras	242,404.73	1,258,387.46	0.00	1,015,982.73
2513	Loações Financeiras	242,404.73	1,258,387.46	0.00	1,015,982.73
251303	CEMG - Depart. Leasing e Fatoring (Viaturas)	18,940.49	100,042.58	0.00	81,102.09
251311	Equipamento Formação Campo Treinos Sintra	223,464.24	1,158,344.88	0.00	934,880.64
2513111	PCS Ltd - Eq.Form.Campo Treino Sintra	184,329.60	944,395.20	0.00	760,065.60
2513112	IVA - Eq.Form.Campo Treino Sintra	39,134.64	213,949.68	0.00	174,815.04
	<b>Soma Líquida</b>	<b>0.00</b>	<b>0.00</b>	<b>0.00</b>	<b>0.00</b>
			<b>Soma Saldos</b>	<b>0.00</b>	<b>1,015,982.73</b>
26	Fundadores/Patrocinadores/Doadores/Associa	14,596,007.79	14,596,007.79	0.00	0.00
261	Fundadores/Associados/Membros - Em Curso	14,596,007.79	14,596,007.79	0.00	0.00
2611	Autoridade Nacional Protecção Civil	14,596,007.79	14,596,007.79	0.00	0.00
	<b>Soma Líquida</b>	<b>0.00</b>	<b>0.00</b>	<b>0.00</b>	<b>0.00</b>
27	Outras Contas a Receber e a Pagar	7,051,102.31	7,204,615.58	0.00	153,513.27
271	Fornecedores de Investimentos	537,135.51	553,186.47	0.00	16,050.96
2711	Fornecedores de Investimentos - Contas Gerais	537,135.51	553,186.47	0.00	16,050.96
27110030		817.68	1,226.57	0.00	408.89
27110051		5,254.56	5,254.56	0.00	0.00
27110061		2,335.77	2,335.77	0.00	0.00
27110064		811.14	811.14	0.00	0.00
27110065		1,937.26	1,937.26	0.00	0.00
27110070		2,140.79	2,140.79	0.00	0.00
27110074		10,463.61	10,463.61	0.00	0.00
27110084		9,528.28	9,528.28	0.00	0.00
27110101		1,088.55	1,088.55	0.00	0.00
27110103		14,046.60	14,046.60	0.00	0.00
27110107		1,923.67	1,923.67	0.00	0.00
27110112		1,482.15	1,482.15	0.00	0.00
27110115		2,354.82	2,354.82	0.00	0.00
27110118		20,207.47	20,207.47	0.00	0.00
27110120		361,423.82	367,126.47	0.00	5,702.65
27110124		1,294.58	1,294.58	0.00	0.00
27110126		1,429.26	1,429.26	0.00	0.00
27110127		519.00	519.00	0.00	0.00
27110128		546.12	546.12	0.00	0.00
27110129		2,070.09	2,070.09	0.00	0.00
27110130		2,699.63	2,699.63	0.00	0.00
27110131		1,443.53	1,443.53	0.00	0.00
27110132		27,588.78	34,478.27	0.00	6,889.49
27110133		3,174.38	3,174.38	0.00	0.00
27110134		1,498.14	1,498.14	0.00	0.00
27110135		664.20	664.20	0.00	0.00
27110136		3,628.50	3,628.50	0.00	0.00
27110137		36,660.16	36,660.16	0.00	0.00
27110138		12,500.00	12,500.00	0.00	0.00
27110139		2,890.50	2,890.50	0.00	0.00
27110140		318.57	318.57	0.00	0.00
27110142		836.40	836.40	0.00	0.00
27110143		0.00	1,999.93	0.00	1,999.93
27119999		1,557.50	2,607.50	0.00	1,050.00
272		5,549,279.26	5,684,667.49	0.00	135,388.23
2721		3,564,770.39	1,759,775.18	1,804,995.21	0.00
27211		1,403.36	1,375.61	27.75	0.00

**Balancete Geral (Acumulado até Apuramento) - 2016**

Valores em EUR

Lançamento: <TODOS>

Conta	Descrição	Mov. Débito	Mov. Crédito	Saldo Débito	Saldo Crédito
27212	Transferências Correntes a Receber	3,559,795.35	1,756,140.42	1,803,654.93	0.00
27219	Outros Acréscimos de Rendimentos	3,571.68	2,259.15	1,312.53	0.00
272191	Protocolo c/ Unidades Locais de Formação	507.29	507.29	0.00	0.00
272194	Refeições e pernoitas	3,022.39	1,751.86	1,270.53	0.00
272199	Outros Acréscimos de Rendimentos, n.e	42.00	0.00	42.00	0.00
2722	Credores por acréscimos de gastos	1,984,508.87	3,924,892.31	0.00	1,940,383.44
27222	Remunerações a Liquidar	1,780,048.16	3,608,766.30	0.00	1,828,718.14
27224	Comunicações a liquidar	3,105.90	5,640.65	0.00	2,534.75
27225	Honorários a liquidar	184,983.22	284,826.52	0.00	99,843.30
27229	Outros Acréscimos de Gastos	16,371.59	25,658.84	0.00	9,287.25
278	Outros Devedores e Credores	964,687.54	966,761.62	0.00	2,074.08
2781	Colaboradores	87,617.17	87,617.17	0.00	0.00
278100005		4,969.50	4,969.50	0.00	0.00
278100011		927.75	931.50	0.00	3.75
278100091		13,530.00	14,760.00	0.00	1,230.00
278110126		42.00	42.00	0.00	0.00
278110242		11,065.00	12,165.00	0.00	1,100.00
278110243		14,760.00	15,990.00	0.00	1,230.00
278110245		3,997.50	4,397.25	0.00	399.75
278110250		10,589.61	11,512.11	0.00	922.50
278110253		1,583.31	1,708.31	0.00	125.00
278110256		6,765.00	7,380.00	0.00	615.00
278110258		10,100.00	11,600.00	0.00	1,500.00
278110259		312.00	315.75	0.00	3.75
278199999		8,975.50	1,845.75	7,129.75	0.00
2782		558,901.60	558,901.60	0.00	0.00
278200012		1,400.00	1,650.00	0.00	250.00
278200018		1,250.00	1,250.00	0.00	0.00
278200023		7,300.00	9,840.00	0.00	2,540.00
278200024		500.00	500.00	0.00	0.00
278200033		750.00	750.00	0.00	0.00
278200045		700.00	700.00	0.00	0.00
278200046		950.00	950.00	0.00	0.00
278200047		1,850.00	4,297.50	0.00	2,447.50
278200049		350.00	350.00	0.00	0.00
278200050		0.00	430.50	0.00	430.50
278200052		1,125.00	1,125.00	0.00	0.00
278200055		350.00	350.00	0.00	0.00
278200056		75.00	325.00	0.00	250.00
278200061		250.00	250.00	0.00	0.00
278200062		250.00	750.00	0.00	500.00
278200063		700.00	700.00	0.00	0.00
278200064		700.00	700.00	0.00	0.00
278200065		500.00	500.00	0.00	0.00
278200067		3,250.00	3,250.00	0.00	0.00
278200072		1,500.00	1,500.00	0.00	0.00
278200078		516.60	861.00	0.00	344.40
278200080		350.00	350.00	0.00	0.00
278200088		1,050.00	1,050.00	0.00	0.00
278200089		750.00	750.00	0.00	0.00
278200091		1,235.00	1,235.00	0.00	0.00
278200093		290.00	290.00	0.00	0.00
278200094		955.00	955.00	0.00	0.00
278200103		410.00	410.00	0.00	0.00
278200108		175.00	175.00	0.00	0.00
278200111		180.00	180.00	0.00	0.00
278200113		170.00	170.00	0.00	0.00
278200114		285.00	285.00	0.00	0.00
278200115		250.00	250.00	0.00	0.00
278200117		545.00	545.00	0.00	0.00
278200122		1,370.00	1,370.00	0.00	0.00
278200125		1,750.00	1,750.00	0.00	0.00
278200128		4,225.85	4,705.85	0.00	480.00

**Balancete Geral (Acumulado até Apuramento) - 2016**

Valores em EUR

Lançamento: &lt;TODOS&gt;

Conta	Descrição	Mov. Débito	Mov. Crédito	Saldo Débito	Saldo Crédito
278200135		2,125.00	2,125.00	0.00	0.00
278200140		170.00	170.00	0.00	0.00
278200141		2,250.00	2,750.00	0.00	500.00
278200145		200.00	200.00	0.00	0.00
278200146		875.00	875.00	0.00	0.00
278200148		2,220.00	2,220.00	0.00	0.00
278200149		1,500.00	1,500.00	0.00	0.00
278200151		1,250.00	1,250.00	0.00	0.00
278200154		120.00	120.00	0.00	0.00
278200155		875.00	1,625.00	0.00	750.00
278200159		250.00	250.00	0.00	0.00
278200160		300.00	540.00	0.00	240.00
278200161		670.35	670.35	0.00	0.00
278200162		1,750.00	1,750.00	0.00	0.00
278200163		1,561.00	1,561.00	0.00	0.00
278200164		1,181.90	1,181.90	0.00	0.00
278200165		630.00	630.00	0.00	0.00
278200166		250.00	437.50	0.00	187.50
278201002		0.00	380.00	0.00	380.00
278201005		3,592.40	3,842.40	0.00	250.00
278201010		330.00	330.00	0.00	0.00
278201011		750.00	750.00	0.00	0.00
278201013		750.00	750.00	0.00	0.00
278201014		1,000.00	1,000.00	0.00	0.00
278201015		1,230.00	1,230.00	0.00	0.00
278201016		200.00	200.00	0.00	0.00
278201018		1,125.00	1,500.00	0.00	375.00
278201020		750.00	750.00	0.00	0.00
278201022		65.52	65.52	0.00	0.00
278201023		640.00	640.00	0.00	0.00
278201024		1,250.00	1,250.00	0.00	0.00
278202003		762.60	762.60	0.00	0.00
278202013		890.00	1,140.00	0.00	250.00
278202014		0.00	250.00	0.00	250.00
278202021		1,437.50	1,437.50	0.00	0.00
278202025		250.00	250.00	0.00	0.00
278202026		500.00	500.00	0.00	0.00
278202027		2,682.50	2,682.50	0.00	0.00
278202029		2,750.00	2,750.00	0.00	0.00
278202034		410.00	410.00	0.00	0.00
278202042		1,130.00	1,130.00	0.00	0.00
278202047		1,812.50	2,312.50	0.00	500.00
278202049		1,615.00	1,865.00	0.00	250.00
278202050		180.00	180.00	0.00	0.00
278202051		795.00	1,170.00	0.00	375.00
278202052		3,077.50	3,387.50	0.00	310.00
278202053		545.00	545.00	0.00	0.00
278202056		2,792.40	2,792.40	0.00	0.00
278202058		240.00	240.00	0.00	0.00
278202059		3,700.00	3,820.00	0.00	120.00
278202062		90.00	90.00	0.00	0.00
278202063		295.04	1,217.54	0.00	922.50
278202066		1,375.00	1,375.00	0.00	0.00
278202067		500.00	500.00	0.00	0.00
278202068		1,000.00	1,000.00	0.00	0.00
278202069		1,000.00	1,000.00	0.00	0.00
278202075		1,472.58	2,428.39	0.00	955.81
278202080		700.00	700.00	0.00	0.00
278202081		700.00	700.00	0.00	0.00
278202082		480.00	480.00	0.00	0.00
278202083		1,033.20	1,033.20	0.00	0.00
278202084		1,048.55	1,048.55	0.00	0.00
278202085		860.00	860.00	0.00	0.00

**Balancete Geral (Acumulado até Apuramento) - 2016**

Valores em EUR

Lançamento: <TODOS>

Conta	Descrição	Mov. Débito	Mov. Crédito	Saldo Débito	Saldo Crédito
278202086	Carlos Manuel Mendes Fernandes	0.00	400.00	0.00	400.00
278202087		0.00	320.00	0.00	320.00
278203001		0.00	191.44	0.00	191.44
278203007		700.00	700.00	0.00	0.00
278203009		250.00	250.00	0.00	0.00
278203011		1,164.08	1,294.68	0.00	130.60
278203016		250.00	250.00	0.00	0.00
278203018		250.00	250.00	0.00	0.00
278203021		1,675.00	1,855.00	0.00	180.00
278203023		1,000.00	1,000.00	0.00	0.00
278203027		0.00	640.00	0.00	640.00
278203028		1,400.00	1,400.00	0.00	0.00
278203029		562.50	825.00	0.00	262.50
278203030		250.00	250.00	0.00	0.00
278203031		250.00	250.00	0.00	0.00
278204013		550.00	550.00	0.00	0.00
278204015		440.00	440.00	0.00	0.00
278204016		1,150.00	1,150.00	0.00	0.00
278204021		0.00	750.00	0.00	750.00
278204022		500.00	1,250.00	0.00	750.00
278204023		640.00	640.00	0.00	0.00
278204025		250.00	250.00	0.00	0.00
278204027		90.00	90.00	0.00	0.00
278205007		1,280.00	2,060.00	0.00	780.00
278205008		884.09	1,271.57	0.00	387.48
278205010		1,820.00	2,170.00	0.00	350.00
278205012		2,800.00	2,800.00	0.00	0.00
278205015		1,320.00	1,820.00	0.00	500.00
278205016		750.00	750.00	0.00	0.00
278205017		312.50	312.50	0.00	0.00
278205026		350.00	350.00	0.00	0.00
278205040		896.03	1,092.83	0.00	196.80
278205043		400.26	400.26	0.00	0.00
278205046		1,575.00	2,065.00	0.00	490.00
278205048		1,142.50	1,142.50	0.00	0.00
278205051		150.00	150.00	0.00	0.00
278205052		12,327.85	16,202.45	0.00	3,874.60
278205054		1,195.56	1,195.56	0.00	0.00
278205055		1,250.00	1,250.00	0.00	0.00
278205056		1,425.00	2,350.00	0.00	925.00
278205057		720.00	800.00	0.00	80.00
278205061		312.50	312.50	0.00	0.00
278205062		750.00	750.00	0.00	0.00
278205063		2,450.00	2,450.00	0.00	0.00
278205065		500.00	500.00	0.00	0.00
278205067		0.00	90.00	0.00	90.00
278205069		1,460.00	1,460.00	0.00	0.00
278205070		4,185.00	6,105.00	0.00	1,920.00
278205071		0.00	640.00	0.00	640.00
278205072		250.00	250.00	0.00	0.00
278205073		350.00	350.00	0.00	0.00
278205074		688.80	688.80	0.00	0.00
278205075		500.00	500.00	0.00	0.00
278205076		57.50	57.50	0.00	0.00
278205077		0.00	350.00	0.00	350.00
278205078		250.00	500.00	0.00	250.00
278205079		500.00	500.00	0.00	0.00
278206003		2,187.50	2,537.50	0.00	350.00
278206009		1,972.50	2,812.50	0.00	840.00
278206010		250.00	250.00	0.00	0.00
278206011		500.00	500.00	0.00	0.00
278206012		545.00	545.00	0.00	0.00
278206014		220.00	220.00	0.00	0.00



**Balancete Geral (Acumulado até Apuramento) - 2016**

Valores em EUR

Lançamento: &lt;TODOS&gt;

Conta	Descrição	Mov. Débito	Mov. Crédito	Saldo Débito	Saldo Crédito
278207005		750.00	750.00	0.00	0.00
278207006		0.00	922.50	0.00	922.50
278207007		750.00	750.00	0.00	0.00
278207010		640.00	640.00	0.00	0.00
278207012		350.00	350.00	0.00	0.00
278207013		509.62	509.62	0.00	0.00
278207019		1,000.00	1,000.00	0.00	0.00
278207021		860.00	860.00	0.00	0.00
278207026		39.35	0.00	39.35	0.00
278207027		127.34	127.34	0.00	0.00
278207029		0.00	750.00	0.00	750.00
278207030		90.00	90.00	0.00	0.00
278207032		180.00	180.00	0.00	0.00
278207034		1,133.35	1,482.63	0.00	349.28
278207038		3,783.86	3,783.86	0.00	0.00
278207039		640.00	640.00	0.00	0.00
278207040		0.00	500.00	0.00	500.00
278208006		375.00	750.00	0.00	375.00
278208010		1,750.00	2,500.00	0.00	750.00
278208011		500.00	1,250.00	0.00	750.00
278208012		700.00	700.00	0.00	0.00
278208013		0.00	915.00	0.00	915.00
278209002		0.00	250.00	0.00	250.00
278209003		950.00	950.00	0.00	0.00
278209006		1,250.00	1,250.00	0.00	0.00
278209008		1,250.00	1,250.00	0.00	0.00
278209021		1,000.00	1,000.00	0.00	0.00
278209035		750.00	930.00	0.00	180.00
278209045		1,000.00	1,000.00	0.00	0.00
278209048		750.00	750.00	0.00	0.00
278209059		3,260.00	3,722.50	0.00	462.50
278209078		557.50	557.50	0.00	0.00
278209079		1,115.00	1,615.00	0.00	500.00
278209081		1,062.50	1,062.50	0.00	0.00
278209085		880.00	880.00	0.00	0.00
278209090		635.00	920.00	0.00	285.00
278209093		1,000.00	1,000.00	0.00	0.00
278209102		750.00	1,672.50	0.00	922.50
278209103		1,623.40	1,623.40	0.00	0.00
278209109		330.00	970.00	0.00	640.00
278209110		700.00	700.00	0.00	0.00
278209126		1,062.50	1,062.50	0.00	0.00
278209127		425.00	675.00	0.00	250.00
278209129		750.00	1,000.00	0.00	250.00
278209131		750.00	750.00	0.00	0.00
278209133		1,400.00	1,400.00	0.00	0.00
278209136		1,500.00	1,500.00	0.00	0.00
278209139		1,000.00	1,000.00	0.00	0.00
278209140		1,250.00	1,250.00	0.00	0.00
278209145		1,225.00	1,225.00	0.00	0.00
278209148		3,195.00	3,785.40	0.00	590.40
278209149		1,590.00	1,590.00	0.00	0.00
278209150		1,300.00	1,300.00	0.00	0.00
278209152		1,138.28	1,138.28	0.00	0.00
278209155		1,460.00	1,460.00	0.00	0.00
278209156		750.00	750.00	0.00	0.00
278209157		1,250.00	1,750.00	0.00	500.00
278209158		200.00	200.00	0.00	0.00
278209159		1,000.00	1,000.00	0.00	0.00
278209160		1,280.00	1,280.00	0.00	0.00
278209164		350.00	350.00	0.00	0.00
278209166		0.00	750.00	0.00	750.00
278209167		282.35	489.78	0.00	207.43

**Balancete Geral (Acumulado até Apuramento) - 2016**

Valores em EUR

Lançamento: <TODOS>

Conta	Descrição	Mov. Débito	Mov. Crédito	Saldo Débito	Saldo Crédito
278209172		1,410.00	1,410.00	0.00	0.00
278209176		300.00	300.00	0.00	0.00
278209178		3,090.00	3,090.00	0.00	0.00
278209179		750.00	750.00	0.00	0.00
278209184		1,250.00	1,250.00	0.00	0.00
278209185		550.00	550.00	0.00	0.00
278209187		1,720.00	2,050.00	0.00	330.00
278209189		640.00	640.00	0.00	0.00
278209193		175.00	175.00	0.00	0.00
278209198		1,500.00	1,500.00	0.00	0.00
278209202		750.00	750.00	0.00	0.00
278209204		500.00	500.00	0.00	0.00
278209205		500.00	500.00	0.00	0.00
278209209		358.00	358.00	0.00	0.00
278209210		1,050.00	1,050.00	0.00	0.00
278209217		5,062.50	5,062.50	0.00	0.00
278209219		250.00	250.00	0.00	0.00
278209221		0.00	160.16	0.00	160.16
278209225		860.00	860.00	0.00	0.00
278209926		220.00	220.00	0.00	0.00
278209930		640.00	640.00	0.00	0.00
278209931		931.36	931.36	0.00	0.00
278209939		687.50	687.50	0.00	0.00
278209943		1,500.00	2,000.00	0.00	500.00
278209945		1,000.00	1,000.00	0.00	0.00
278209946		480.00	480.00	0.00	0.00
278209947		775.00	775.00	0.00	0.00
278209948		1,400.00	1,400.00	0.00	0.00
278209949		840.00	2,120.00	0.00	1,280.00
278209950		220.00	220.00	0.00	0.00
278209951		557.50	557.50	0.00	0.00
278209952		750.00	750.00	0.00	0.00
278209953		0.00	500.00	0.00	500.00
278209954		0.00	250.00	0.00	250.00
278209955		0.00	460.00	0.00	460.00
278210001		1,000.00	1,000.00	0.00	0.00
278210002		750.00	1,500.00	0.00	750.00
278210005		586.80	1,226.80	0.00	640.00
278210012		1,787.50	1,787.50	0.00	0.00
278210014		990.00	1,630.00	0.00	640.00
278210015		2,920.00	2,920.00	0.00	0.00
278210018		1,787.50	1,787.50	0.00	0.00
278210019		750.00	750.00	0.00	0.00
278210023		429.20	599.76	0.00	170.56
278210025		1,050.00	1,050.00	0.00	0.00
278210026		4,265.00	5,265.00	0.00	1,000.00
278210027		1,350.00	1,600.00	0.00	250.00
278210033		350.00	350.00	0.00	0.00
278210035		250.00	250.00	0.00	0.00
278210036		1,360.00	1,450.00	0.00	90.00
278210037		860.00	860.00	0.00	0.00
278210040		750.00	750.00	0.00	0.00
278210041		500.00	500.00	0.00	0.00
278210043		1,420.00	1,420.00	0.00	0.00
278210049		0.00	250.00	0.00	250.00
278210052		3,250.00	3,250.00	0.00	0.00
278210053		500.00	500.00	0.00	0.00
278210056		68.75	0.00	68.75	0.00
278210057		1,250.00	1,250.00	0.00	0.00
278210060		500.00	500.00	0.00	0.00
278210061		500.00	500.00	0.00	0.00
278210065		940.00	940.00	0.00	0.00
278210067		50.00	50.00	0.00	0.00

**Balancete Geral (Acumulado até Apuramento) - 2016**

Valores em EUR

Lançamento: &lt;TODOS&gt;

Conta	Descrição	Mov. Débito	Mov. Crédito	Saldo Débito	Saldo Crédito
278210070		270.60	270.60	0.00	0.00
278210071		480.00	480.00	0.00	0.00
278210072		1,000.00	1,250.00	0.00	250.00
278211011		160.16	160.16	0.00	0.00
278211024		500.00	500.00	0.00	0.00
278211032		340.00	340.00	0.00	0.00
278211041		280.00	280.00	0.00	0.00
278211043		250.00	750.00	0.00	500.00
278211045		492.00	492.00	0.00	0.00
278211047		1,500.00	1,500.00	0.00	0.00
278211051		1,100.00	1,190.00	0.00	90.00
278211052		375.00	375.00	0.00	0.00
278211055		750.00	750.00	0.00	0.00
278211056		2,000.00	2,000.00	0.00	0.00
278211057		60.00	1,015.00	0.00	955.00
278211060		2,525.00	2,695.00	0.00	170.00
278211063		175.00	175.00	0.00	0.00
278211066		750.00	750.00	0.00	0.00
278211067		750.00	750.00	0.00	0.00
278211068		290.00	290.00	0.00	0.00
278211069		500.00	500.00	0.00	0.00
278211074		410.00	410.00	0.00	0.00
278211075		180.00	180.00	0.00	0.00
278211076		250.00	250.00	0.00	0.00
278211078		0.00	375.00	0.00	375.00
278211079		0.00	180.00	0.00	180.00
278211080		0.00	1,280.00	0.00	1,280.00
278211081		220.00	220.00	0.00	0.00
278211082		180.00	180.00	0.00	0.00
278211083		700.00	700.00	0.00	0.00
278211084		750.00	750.00	0.00	0.00
278211085		770.00	1,100.00	0.00	330.00
278211087		1,750.00	1,750.00	0.00	0.00
278211089		2,583.00	2,583.00	0.00	0.00
278211090		0.00	500.00	0.00	500.00
278211091		562.50	562.50	0.00	0.00
278211092		250.00	250.00	0.00	0.00
278211096		2,262.50	2,512.50	0.00	250.00
278211099		840.00	1,170.00	0.00	330.00
278211100		836.25	836.25	0.00	0.00
278211101		540.00	540.00	0.00	0.00
278211102		640.00	640.00	0.00	0.00
278211104		500.00	500.00	0.00	0.00
278211105		737.90	737.90	0.00	0.00
278211106		1,661.38	1,661.38	0.00	0.00
278211109		760.00	1,395.80	0.00	635.80
278211110		1,725.44	1,725.44	0.00	0.00
278211111		500.00	500.00	0.00	0.00
278211112		250.00	500.00	0.00	250.00
278211113		750.00	750.00	0.00	0.00
278211114		890.00	1,240.00	0.00	350.00
278211115		250.00	250.00	0.00	0.00
278211116		550.00	550.00	0.00	0.00
278211117		860.00	860.00	0.00	0.00
278211118		298.48	298.48	0.00	0.00
278211120		615.00	615.00	0.00	0.00
278211121		100.00	362.50	0.00	262.50
278212006		750.00	750.00	0.00	0.00
278212009		1,000.00	2,250.00	0.00	1,250.00
278212013		287.69	287.69	0.00	0.00
278212014		700.00	700.00	0.00	0.00
278212015		385.00	385.00	0.00	0.00
278212021		750.00	1,000.00	0.00	250.00

**Balancete Geral (Acumulado até Apuramento) - 2016**

Valores em EUR

Lançamento: <TODOS>



Conta	Descrição	Mov. Débito	Mov. Crédito	Saldo Débito	Saldo Crédito
278212023		360.00	780.00	0.00	420.00
278212024		500.00	560.00	0.00	60.00
278212025		350.00	350.00	0.00	0.00
278212032		660.00	660.00	0.00	0.00
278212034		1,091.14	1,091.14	0.00	0.00
278212035		450.00	450.00	0.00	0.00
278212036		400.00	400.00	0.00	0.00
278212037		560.00	560.00	0.00	0.00
278212039		972.50	1,222.50	0.00	250.00
278212040		250.00	250.00	0.00	0.00
278212041		750.00	1,162.50	0.00	412.50
278212042		2,250.00	2,500.00	0.00	250.00
278212046		250.00	250.00	0.00	0.00
278212049		750.00	750.00	0.00	0.00
278212050		425.00	1,325.00	0.00	900.00
278212051		0.00	500.00	0.00	500.00
278212053		875.00	1,355.00	0.00	480.00
278212054		750.00	750.00	0.00	0.00
278212055		250.00	250.00	0.00	0.00
278212056		1,520.00	1,520.00	0.00	0.00
278212058		80.00	80.00	0.00	0.00
278212059		750.00	750.00	0.00	0.00
278212060		220.00	220.00	0.00	0.00
278212061		220.00	220.00	0.00	0.00
278212062		50.00	50.00	0.00	0.00
278213003		500.00	500.00	0.00	0.00
278213005		920.00	920.00	0.00	0.00
278213006		1,850.00	1,940.00	0.00	90.00
278213007		285.00	285.00	0.00	0.00
278213009		250.00	500.00	0.00	250.00
278213010		250.00	250.00	0.00	0.00
278214009		787.50	787.50	0.00	0.00
278214022		90.96	272.88	0.00	181.92
278214026		809.04	809.04	0.00	0.00
278214027		947.50	1,175.00	0.00	227.50
278214030		670.00	670.00	0.00	0.00
278214033		1,050.00	1,050.00	0.00	0.00
278214034		1,050.00	1,050.00	0.00	0.00
278214035		1,750.00	2,250.00	0.00	500.00
278214041		975.00	975.00	0.00	0.00
278214049		580.00	580.00	0.00	0.00
278214071		1,925.00	2,175.00	0.00	250.00
278214072		285.00	285.00	0.00	0.00
278214073		285.00	285.00	0.00	0.00
278214075		640.00	640.00	0.00	0.00
278214076		1,030.00	1,030.00	0.00	0.00
278214083		750.00	750.00	0.00	0.00
278214085		504.30	504.30	0.00	0.00
278214086		1,180.00	1,180.00	0.00	0.00
278214088		1,427.20	1,427.20	0.00	0.00
278214092		1,750.00	1,750.00	0.00	0.00
278214093		5,162.50	5,162.50	0.00	0.00
278214096		870.42	870.42	0.00	0.00
278214097		500.00	500.00	0.00	0.00
278214098		387.50	387.50	0.00	0.00
278214099		685.00	685.00	0.00	0.00
278214100		750.00	750.00	0.00	0.00
278214101		500.00	500.00	0.00	0.00
278214102		1,050.00	1,750.00	0.00	700.00
278214104		640.00	640.00	0.00	0.00
278214105		0.00	570.00	0.00	570.00
278214106		640.00	640.00	0.00	0.00
278214109		1,500.00	1,500.00	0.00	0.00

**Balancete Geral (Acumulado até Apuramento) - 2016**

Valores em EUR

Lançamento: &lt;TODOS&gt;

Conta	Descrição	Mov. Débito	Mov. Crédito	Saldo Débito	Saldo Crédito
278214110		0.00	280.00	0.00	280.00
278214111		1,000.00	1,000.00	0.00	0.00
278214112		375.00	375.00	0.00	0.00
278214118		713.60	713.60	0.00	0.00
278214119		934.80	934.80	0.00	0.00
278214122		500.00	500.00	0.00	0.00
278214123		1,117.70	1,117.70	0.00	0.00
278214124		1,000.00	1,000.00	0.00	0.00
278214125		750.00	1,250.00	0.00	500.00
278214126		500.00	1,000.00	0.00	500.00
278214127		350.00	350.00	0.00	0.00
278214128		0.00	480.00	0.00	480.00
278215003		3,340.00	4,350.00	0.00	1,010.00
278215005		0.00	660.00	0.00	660.00
278215020		0.00	500.00	0.00	500.00
278215023		1,500.00	2,000.00	0.00	500.00
278215026		615.00	922.50	0.00	307.50
278215029		747.60	747.60	0.00	0.00
278215034		1,500.00	1,500.00	0.00	0.00
278215047		750.00	750.00	0.00	0.00
278215054		1,505.00	1,505.00	0.00	0.00
278215056		625.00	625.00	0.00	0.00
278215057		300.00	300.00	0.00	0.00
278215058		2,377.50	2,552.50	0.00	175.00
278215060		290.00	290.00	0.00	0.00
278215061		375.00	375.00	0.00	0.00
278215067		3,720.00	6,420.00	0.00	2,700.00
278215071		1,080.00	1,080.00	0.00	0.00
278215072		860.00	860.00	0.00	0.00
278215075		1,360.00	1,360.00	0.00	0.00
278215078		1,000.00	1,000.00	0.00	0.00
278215080		200.00	200.00	0.00	0.00
278215081		500.00	500.00	0.00	0.00
278215083		500.00	500.00	0.00	0.00
278215084		1,125.00	1,125.00	0.00	0.00
278215086		250.00	250.00	0.00	0.00
278215087		220.00	220.00	0.00	0.00
278215088		180.00	180.00	0.00	0.00
278215089		250.00	250.00	0.00	0.00
278215092		0.00	333.75	0.00	333.75
278215093		0.00	131.05	0.00	131.05
278215096		675.00	675.00	0.00	0.00
278215097		417.50	417.50	0.00	0.00
278215099		0.00	560.00	0.00	560.00
278215100		250.00	250.00	0.00	0.00
278215101		1,142.50	1,617.50	0.00	475.00
278215102		360.00	360.00	0.00	0.00
278215103		410.00	410.00	0.00	0.00
278215104		750.00	750.00	0.00	0.00
278215105		0.00	355.00	0.00	355.00
278215106		0.00	107.63	0.00	107.63
278216010		280.00	280.00	0.00	0.00
278216021		750.00	750.00	0.00	0.00
278216026		3,970.00	3,970.00	0.00	0.00
278216027		790.00	790.00	0.00	0.00
278216028		890.00	890.00	0.00	0.00
278216029		220.00	220.00	0.00	0.00
278216030		750.00	2,340.00	0.00	1,590.00
278216031		730.00	730.00	0.00	0.00
278216032		0.00	375.00	0.00	375.00
278216033		1,665.00	2,745.00	0.00	1,080.00
278216034		1,400.00	1,400.00	0.00	0.00
278216035		750.00	750.00	0.00	0.00

**Balancete Geral (Acumulado até Apuramento) - 2016**

Valores em EUR

Lançamento: <TODOS>

Conta	Descrição	Mov. Débito	Mov. Crédito	Saldo Débito	Saldo Crédito
278216038		240.00	240.00	0.00	0.00
278216039		1,670.00	1,670.00	0.00	0.00
278216040		160.00	160.00	0.00	0.00
278216041		810.00	810.00	0.00	0.00
278216042		550.00	550.00	0.00	0.00
278216043		500.00	500.00	0.00	0.00
278216044		1,000.00	1,000.00	0.00	0.00
278216602		1,500.00	1,500.00	0.00	0.00
278216603		1,250.00	1,310.00	0.00	60.00
278216607		220.00	220.00	0.00	0.00
278216608		1,000.00	1,250.00	0.00	250.00
278216609		25.00	25.00	0.00	0.00
278217003		830.04	1,310.04	0.00	480.00
278218001		500.00	500.00	0.00	0.00
278218011		350.00	350.00	0.00	0.00
278218018		3,025.50	3,025.50	0.00	0.00
278218029		500.00	785.00	0.00	285.00
278218030		190.00	190.00	0.00	0.00
278218031		90.00	90.00	0.00	0.00
278218032		350.00	350.00	0.00	0.00
278218035		1,000.00	1,000.00	0.00	0.00
278218040		640.00	640.00	0.00	0.00
278218042		220.00	220.00	0.00	0.00
278218043		980.00	980.00	0.00	0.00
278218045		610.00	610.00	0.00	0.00
278218046		1,050.00	1,050.00	0.00	0.00
278218047		810.00	810.00	0.00	0.00
278218048		390.00	390.00	0.00	0.00
278218049		430.50	430.50	0.00	0.00
278218050		700.00	700.00	0.00	0.00
278299999		114,872.08	39,158.07	75,714.01	0.00
2783		620.01	0.00	620.01	0.00
27831		548.68	0.00	548.68	0.00
27832	Caução - CMS Resíduos Sólidos Campo Treinos	71.33	0.00	71.33	0.00
2784	Sindicatos	9,042.08	9,042.08	0.00	0.00
278401	Sindicato Trab. Administração Local	4,081.66	4,081.66	0.00	0.00
278402	Sindicato Nac. Bombeiros Profissionais	4,960.42	4,960.42	0.00	0.00
27891	Outros Devedores	188,864.46	188,825.89	38.57	0.00
27891002	IFADAP - Inst.Fin.Ap.Des.Agr.Pescas	1,912.00	1,912.00	0.00	0.00
27891003	Instituto de Emprego e Formação Profissional	5,462.58	5,462.58	0.00	0.00
27891101		3,000.00	3,000.00	0.00	0.00
27891102		1,800.00	1,800.00	0.00	0.00
27891103		9,000.00	9,000.00	0.00	0.00
27891107		4,750.00	4,750.00	0.00	0.00
27891109		200.00	200.00	0.00	0.00
27891112		66,024.54	66,024.54	0.00	0.00
27891113		91,854.70	91,854.70	0.00	0.00
27891114		3,000.00	3,000.00	0.00	0.00
27891115		50.00	50.00	0.00	0.00
27891116		400.00	400.00	0.00	0.00
27891117		200.00	200.00	0.00	0.00
27891991		88.10	49.53	38.57	0.00
27891999	Outros Devedores, n.e.	1,122.54	1,122.54	0.00	0.00
27892	Outros Credores	119,642.22	122,374.88	0.00	2,732.66
27892001	Cofre	212.37	212.37	0.00	0.00
27892003	Com.Lisboa-Nor.Sintra Juízo de Ex.1ª	4,308.16	4,308.16	0.00	0.00
27892004	DGCI	826.50	826.50	0.00	0.00
27892005	DGCI Idanha a Nova	1,994.90	1,994.90	0.00	0.00
27892007	DGCI Ourém	131.88	131.88	0.00	0.00
27892009	DGCI Viana do Castelo	167.55	167.55	0.00	0.00
27892010	Lisboa-S.Geral de Ex. 3ª Juízo- 3ª Secção	2,199.01	2,199.01	0.00	0.00
27892012	Sec.Geral Ex.- 1ª Juízo- 1ª Sec Lisboa	3,675.51	3,675.51	0.00	0.00
27892017	Trib. Família Menores Com.Setúbal	1,200.00	1,200.00	0.00	0.00

**Balancete Geral (Acumulado até Apuramento) - 2016**

Valores em EUR

Lançamento: &lt;TODOS&gt;



Conta	Descrição	Mov. Débito	Mov. Crédito	Saldo Débito	Saldo Crédito
27892018	Trib. Judicial 1º Juízo Torres Novas	307.21	307.21	0.00	0.00
27892019	Trib. Judicial 2º Juízo Torres Novas	2,421.79	2,421.79	0.00	0.00
27892023	Trib. Judicial de Oeiras	7,306.46	7,306.46	0.00	0.00
27892026	Trib. Judicial de Serpa	1,884.00	1,884.00	0.00	0.00
27892027	Trib. Judicial de Setúbal	156.59	156.59	0.00	0.00
27892036	DGCI Lisboa	342.05	342.05	0.00	0.00
27892039	DGCI Montijo	913.16	913.16	0.00	0.00
27892043	DGCI Queluz	784.04	784.04	0.00	0.00
27892052	Trib. Judicial Entroncamento	1,200.00	1,200.00	0.00	0.00
27892053	Trib. Judicial 3º Cível- Paredes	2,356.90	2,356.90	0.00	0.00
27892054	Trib. Judicial Sta Maria da Feira- 4º Juízo	2,103.84	2,103.84	0.00	0.00
27892062	DGCI Faro	395.01	395.01	0.00	0.00
27892075	DGCI Torres Novas	190.15	190.15	0.00	0.00
27892078	DGCI Portalegre	821.40	821.40	0.00	0.00
27892081	Com. Grande Lisboa 3ª Sec.- Noroeste	4,935.00	4,935.00	0.00	0.00
27892082	DGCI Gouveia	633.56	633.56	0.00	0.00
27892083	DGCI Lamego	740.28	740.28	0.00	0.00
27892084	DGCI Montemor-o-Novo	365.48	365.48	0.00	0.00
27892091	DGCI Entroncamento	42.90	42.90	0.00	0.00
27892097	Trib. Judicial Barreiro	1,920.00	1,920.00	0.00	0.00
27892098	DGCI Louçã	1,073.75	1,073.75	0.00	0.00
27892099	DGCI Santarém	340.10	340.10	0.00	0.00
27892101	Varas Cíveis de Lisboa 10ª Vara 2ª Secção	1,818.06	1,818.06	0.00	0.00
27892102	Trib. Família Menores e Com. Seixal	209.86	209.86	0.00	0.00
27892105	DGCI Albufeira	324.79	324.79	0.00	0.00
27892106	DGCI Aveiro	1,107.52	1,107.52	0.00	0.00
27892107	DGCI Guarda	550.25	550.25	0.00	0.00
27892108	Viseu- Inst. Central- Secção de Exec. J1	451.12	451.12	0.00	0.00
27892109	Porto- Inst. Central- 1ª Secção de Exe. J3	2,761.66	2,761.66	0.00	0.00
27892112	DGCI Vendas Novas	159.43	159.43	0.00	0.00
27892113	Comar. Grande Lisboa Oeste 1ª Sec. Exe	2,150.22	2,150.22	0.00	0.00
27892116	DGCI Almeirim	406.16	406.16	0.00	0.00
27892117	DGCI Alvão	126.58	126.58	0.00	0.00
27892119	Comar. Gr. Lisboa Oeste Oeiras-Inst. Central 2ª J1	1,172.19	1,172.19	0.00	0.00
27892120	DGCI Alcobaça	96.54	96.54	0.00	0.00
27892122	Com. de Santarém - Inst. Central - Sec. Exec. J1	8,957.08	8,957.08	0.00	0.00
27892123	Trib. Santarém 2º Juízo	3,066.01	3,066.01	0.00	0.00
27892125	Comar. Gr. Lisboa Oeste Cascais- 3ª J2	208.12	208.12	0.00	0.00
27892126	Comarca Santarém-Tomar 2ª sec	1,560.00	1,560.00	0.00	0.00
27892127	Santarém - Inst. Local - Sec. Cível- J1	1,495.65	1,495.65	0.00	0.00
27892128	Setúbal - Inst. Central - Sec. Exec. - J1	487.18	487.18	0.00	0.00
27892129	Comarca Beja- Sec. Família Menores	2,052.23	2,052.23	0.00	0.00
27892130	Comarca Beja-Serpa-Inst. Local J1	1,245.81	1,245.81	0.00	0.00
27892131	DGCI Carcavelos	314.90	314.90	0.00	0.00
27892132	DGCI Marinha Grande	447.96	447.96	0.00	0.00
27892133	Novo Banco-Massa Insolvente	1,316.42	1,316.42	0.00	0.00
27892134	Comar. Aveiro 5ª Mª Feira Sec. Criminal J2	693.72	693.72	0.00	0.00
27892135	Comarca Coimbra- Ins. Central J2	622.46	622.46	0.00	0.00
27892136	Comarca Tomar-2ª Sec. J2	1,280.00	1,280.00	0.00	0.00
27892137	Gouveia Inst. Local Sec. Comp. Gen J1	361.63	361.63	0.00	0.00
27892138	Lisboa Inst. Central 1ª Sec. J5	1,057.25	1,057.25	0.00	0.00
27892139	Trib. Comarca Porto Este Lousada J2	2,615.30	2,615.30	0.00	0.00
27892140	Trib. Família Menores Seixal	722.00	722.00	0.00	0.00
27892141	Comar. Porto- Matosinhos 3ª J3	218.18	218.18	0.00	0.00
27892142	DGCI Alcobaça	177.32	177.32	0.00	0.00
27892143	DGCI Vimioso	153.58	153.58	0.00	0.00
27892144	DGCI Almeirim	153.42	153.42	0.00	0.00
27892145	Comar. Viseu J.1	2,156.34	2,156.34	0.00	0.00
27892146	Comar. Évora- Instr. Central Fam. Menores J1	800.00	800.00	0.00	0.00
27892147	Comar. Évora Montemor-o-Novo Ins. Cent- J1	354.24	354.24	0.00	0.00
27892991	Banco Santander Totta	246.36	246.36	0.00	0.00
27892992	Caixa Geral de Depósitos	721.72	721.72	0.00	0.00
27892993	Montepio Geral	711.41	711.41	0.00	0.00

Escola Nacional de Bombeiros

22-02-2017 | Pág. 22/27

**Balancete Geral (Acumulado até Apuramento) - 2016**

Valores em EUR

Lançamento: &lt;TODOS&gt;

Conta	Descrição	Mov. Débito	Mov. Crédito	Saldo Débito	Saldo Crédito
27892998	J	0.00	2,230.86	0.00	2,230.86
27892999	Outros Credores, n.e.	28,162.00	28,663.80	0.00	501.80
	<b>Soma Líquida</b>	<b>0.00</b>	<b>0.00</b>	<b>0.00</b>	<b>0.00</b>
			<b>Soma Saldos</b>	<b>1,888,605.65</b>	<b>2,042,118.92</b>
28	Diferimentos	91,515.13	56,616.58	34,898.55	0.00
281	Gastos a Reconhecer	86,570.13	48,516.58	38,053.55	0.00
2811	Seguros Liquidados	33,274.47	32,842.96	431.51	0.00
2819	Outros Gastos Diferidos	53,295.66	15,673.62	37,622.04	0.00
282	Rendimentos a reconhecer	4,945.00	8,100.00	0.00	3,155.00
2829	Outros Rendimentos Diferidos	4,945.00	8,100.00	0.00	3,155.00
	<b>Soma Líquida</b>	<b>0.00</b>	<b>0.00</b>	<b>0.00</b>	<b>0.00</b>
			<b>Soma Saldos</b>	<b>38,053.55</b>	<b>3,155.00</b>
3	Inventários e Activos Biológicos	185,384.40	86,206.76	99,177.64	0.00
	<b>Soma Líquida</b>	<b>185,384.40</b>	<b>86,206.76</b>	<b>99,177.64</b>	<b>0.00</b>
31	Compras	26,605.91	26,605.91	0.00	0.00
311	Mercadorias	26,605.91	26,605.91	0.00	0.00
	<b>Soma Líquida</b>	<b>0.00</b>	<b>0.00</b>	<b>0.00</b>	<b>0.00</b>
32	Mercadorias	154,643.13	55,465.49	99,177.64	0.00
321	Mercadorias - Existências Iniciais	154,459.25	55,281.61	99,177.64	0.00
3211	Publicações enB	78,595.76	20,413.47	58,182.29	0.00
321103	Manual Formação Inicial	42,791.61	3,760.22	39,031.39	0.00
321104	Cadernos Temático	2,416.54	1,087.19	1,329.35	0.00
321107	Cadernos Especializados	33,245.43	15,562.27	17,683.16	0.00
321108	Cadernos de Sensibilização	72.18	3.79	68.39	0.00
321109	Outras Publicações	70.00	0.00	70.00	0.00
3212	Material Promocional	74,267.04	33,271.69	40,995.35	0.00
321201	Brindes Publicitários	39,872.44	23,898.67	15,973.77	0.00
321202	Crachás	2,221.90	173.65	2,048.25	0.00
321203	Emblemas	3,939.37	435.65	3,503.72	0.00
321204	Vestuário enB	28,233.33	8,763.72	19,469.61	0.00
3213	Artigos p/Venda c/Formação	1,596.45	1,596.45	0.00	0.00
321302	Kit de Condução Defensiva	1,596.45	1,596.45	0.00	0.00
328	Mercadorias que aguardam complemento	183.88	183.88	0.00	0.00
	<b>Soma Líquida</b>	<b>0.00</b>	<b>0.00</b>	<b>0.00</b>	<b>0.00</b>
			<b>Soma Saldos</b>	<b>99,177.64</b>	<b>0.00</b>
38	Reclassificação e Regularização de Inventários e	4,135.36	4,135.36	0.00	0.00
382	Mercadorias	4,135.36	4,135.36	0.00	0.00
	<b>Soma Líquida</b>	<b>0.00</b>	<b>0.00</b>	<b>0.00</b>	<b>0.00</b>
4	Investimentos	7,700,828.01	4,410,753.58	3,290,074.43	0.00
	<b>Soma Líquida</b>	<b>7,700,828.01</b>	<b>4,410,753.58</b>	<b>3,290,074.43</b>	<b>0.00</b>
41	Investimentos Financeiros	273,596.61	254,386.92	19,209.69	0.00
414	Investimentos noutras Empresas - Cenafoço	254,386.92	0.00	254,386.92	0.00
4141	Participações de Capital	174,579.26	0.00	174,579.26	0.00
4143	Empréstimos Concedidos	79,807.66	0.00	79,807.66	0.00
415	Outros Investimentos Financeiros	19,209.69	0.00	19,209.69	0.00
4158	Outros	19,209.69	0.00	19,209.69	0.00
419	Perdas por Imparidade Acumuladas	0.00	254,386.92	0.00	254,386.92
4191	CENAFOGO	0.00	254,386.92	0.00	254,386.92
	<b>Soma Líquida</b>	<b>0.00</b>	<b>0.00</b>	<b>0.00</b>	<b>0.00</b>
			<b>Soma Saldos</b>	<b>273,596.61</b>	<b>254,386.92</b>
43	Activos Fixos Tangíveis	5,091,248.71	3,899,536.43	1,191,712.28	0.00
433	Outros Activos Fixos Tangíveis	5,091,248.71	3,899,536.43	1,191,712.28	0.00
4332	Edifícios e Outras Construções	359,137.74	0.00	359,137.74	0.00
4333	Equipamento Básico	1,304,078.46	4,850.03	1,299,228.43	0.00
4334	Equipamento de Transporte	644,968.72	28,663.65	616,305.07	0.00



**Balancete Geral (Acumulado até Apuramento) - 2016**

Valores em EUR

Lançamento: &lt;TODOS&gt;

Conta	Descrição	Mov. Débito	Mov. Crédito	Saldo Débito	Saldo Crédito
4335	Equipamento Administrativo	1,145,734.17	6,065.65	1,139,668.52	0.00
4337	Outros Activos Fixos Tangíveis	1,599,620.60	0.00	1,599,620.60	0.00
4338	Depreciações Acumuladas	37,709.02	3,859,957.10	0.00	3,822,248.08
43382	Edifícios e Outras Construções	0.00	323,241.52	0.00	323,241.52
43383	Equipamento Básico	4,850.03	995,406.63	0.00	990,556.60
43384	Equipamento de Transporte	28,663.65	472,491.89	0.00	443,828.24
43385	Equipamento Administrativo	4,195.34	1,052,849.90	0.00	1,048,654.56
43387	Outros Activos Fixos Tangíveis	0.00	1,015,967.16	0.00	1,015,967.16
	<b>Soma Líquida</b>	<b>0.00</b>	<b>0.00</b>	<b>0.00</b>	<b>0.00</b>
			<b>Soma Saldos</b>	<b>5,013,960.36</b>	<b>3,822,248.08</b>
44	Activos Intangíveis	189,741.85	184,627.73	5,114.12	0.00
442	Outros Activos Intangíveis	189,741.85	184,627.73	5,114.12	0.00
4423	Programas de Computador	177,741.85	0.00	177,741.85	0.00
4424	Propriedade Industrial	12,000.00	0.00	12,000.00	0.00
4428	Amortizações Acumuladas	0.00	184,627.73	0.00	184,627.73
44283	Programas de Computador	0.00	172,627.73	0.00	172,627.73
44284	Propriedade Industrial	0.00	12,000.00	0.00	12,000.00
	<b>Soma Líquida</b>	<b>0.00</b>	<b>0.00</b>	<b>0.00</b>	<b>0.00</b>
			<b>Soma Saldos</b>	<b>189,741.85</b>	<b>184,627.73</b>
45	Investimentos em Curso	2,146,240.84	72,202.50	2,074,038.34	0.00
453	Ativos Fixos Tangíveis	2,130,865.84	56,827.50	2,074,038.34	0.00
45302	Edifícios e outras construções	511,859.27	0.00	511,859.27	0.00
4530204	Sintra - Pavimento p/Dormitórios	6,208.40	0.00	6,208.40	0.00
4530205	Sintra - Campo de Treinos	503,296.05	0.00	503,296.05	0.00
4530206	SilMadeira - Pavimento p/Sala Formação	2,354.82	0.00	2,354.82	0.00
45303	Equipamento básico	1,619,006.57	56,827.50	1,562,179.07	0.00
454	Ativos Fixos Intangíveis	15,375.00	15,375.00	0.00	0.00
45423	Programas de Computador	15,375.00	15,375.00	0.00	0.00
	<b>Soma Líquida</b>	<b>0.00</b>	<b>0.00</b>	<b>0.00</b>	<b>0.00</b>
			<b>Soma Saldos</b>	<b>2,074,038.34</b>	<b>0.00</b>
5	Fundos Patrimoniais	675,298.29	2,974,994.99	0.00	2,299,696.70
	<b>Soma Líquida</b>	<b>675,298.29</b>	<b>2,974,994.99</b>	<b>0.00</b>	<b>2,299,696.70</b>
51	Fundos	0.00	64,167.03	0.00	64,167.03
511	Fundos	0.00	64,167.03	0.00	64,167.03
	<b>Soma Líquida</b>	<b>0.00</b>	<b>0.00</b>	<b>0.00</b>	<b>0.00</b>
			<b>Soma Saldos</b>	<b>0.00</b>	<b>64,167.03</b>
56	Resultados Transitados	632,904.81	2,700,190.15	0.00	2,067,285.34
561	Resultados Transitados	632,904.81	2,700,190.15	0.00	2,067,285.34
	<b>Soma Líquida</b>	<b>0.00</b>	<b>0.00</b>	<b>0.00</b>	<b>0.00</b>
			<b>Soma Saldos</b>	<b>0.00</b>	<b>2,067,285.34</b>
59	Outras Variações nos Fundos Patrimoniais	42,393.48	210,637.81	0.00	168,244.33
593	Subsídios	32,521.99	94,845.44	0.00	62,323.45
594	Doações	9,871.49	115,792.37	0.00	105,920.88
	<b>Soma Líquida</b>	<b>0.00</b>	<b>0.00</b>	<b>0.00</b>	<b>0.00</b>
			<b>Soma Saldos</b>	<b>0.00</b>	<b>168,244.33</b>
6	Gastos	16,127,484.42	95,209.58	16,032,274.84	0.00
	<b>Soma Líquida</b>	<b>16,127,484.42</b>	<b>95,209.58</b>	<b>16,032,274.84</b>	<b>0.00</b>
61	Custo Mercad. Vendidas e das Matérias Consur	53,094.48	7,750.26	45,344.22	0.00
611	Mercadorias	53,094.48	7,750.26	45,344.22	0.00
6111	Mercadorias - C.M.V.C	53,094.48	7,750.26	45,344.22	0.00
	<b>Soma Líquida</b>	<b>0.00</b>	<b>0.00</b>	<b>0.00</b>	<b>0.00</b>
			<b>Soma Saldos</b>	<b>45,344.22</b>	<b>0.00</b>
62	Fornecimentos e Serviços Externos	1,726,051.13	46,101.61	1,679,949.52	0.00
622	Serviços Especializados	1,055,451.36	37,772.45	1,017,678.91	0.00
6221	Trabalhos Especializados	267,730.88	1,680.59	266,050.29	0.00
62211	Serviços desinfeção e contentores asséticos	4,182.00	0.00	4,182.00	0.00

Escola Nacional de Bombeiros

22-02-2017 | Pág. 24/27

**Balancete Geral (Acumulado até Apuramento) - 2016**

Valores em EUR

Lançamento: &lt;TODOS&gt;

Conta	Descrição	Mov. Débito	Mov. Crédito	Saldo Débito	Saldo Crédito
62212	Serviços de engenharia e arquitetura	635.40	0.00	635.40	0.00
62213	Despesas c/locações	22.20	0.00	22.20	0.00
62214	Fornecimento de refeições	260,026.06	1,641.09	258,384.97	0.00
62215	Serviços Auditoria Qualidade	2,865.22	39.50	2,825.72	0.00
6222	Publicidade e Propaganda	5,966.79	0.00	5,966.79	0.00
6223	Vigilância e Segurança	86,862.60	0.00	86,862.60	0.00
6224	Honorários	456,246.98	35,225.14	421,021.84	0.00
62241	Colaboradores	83,276.56	0.00	83,276.56	0.00
62242	Pessoal Docente	372,970.42	35,225.14	337,745.28	0.00
6226	Conservacao e Reparação	81,690.79	866.72	80,824.07	0.00
62261	Edifícios e Outras Construções	3,521.86	0.00	3,521.86	0.00
62262	Equipamento Básico	38,395.33	436.65	37,958.68	0.00
62263	Equipamento de Transporte	33,513.99	430.07	33,083.92	0.00
62264	Equipamento Administrativo	3,479.81	0.00	3,479.81	0.00
62266	Outras Conservações e Reparações	2,779.80	0.00	2,779.80	0.00
6227	Serviço de assistência técnica	67,201.75	0.00	67,201.75	0.00
6228	Outros (Serviços Especializados)	89,751.57	0.00	89,751.57	0.00
62289	Outros Serviços Especializados, n.e.	89,751.57	0.00	89,751.57	0.00
623	Materiais	85,526.32	1,096.26	84,430.06	0.00
6232	Livros e Documentação Técnica	89.79	0.00	89.79	0.00
6233	Material de Escritorio	16,505.66	192.50	16,313.16	0.00
6238	Outros (Materiais)	68,930.87	903.76	68,027.11	0.00
62381	Cons./mat.p/formação	40,948.27	744.04	40,204.23	0.00
62382	Água para consumo diverso	1,594.20	109.73	1,484.47	0.00
62383	Materiais p/conservação e reparação	16,042.53	0.00	16,042.53	0.00
62384	Material de consumo hoteleiro	972.65	0.00	972.65	0.00
62389	Outros materiais, n.e.	9,373.22	49.99	9,323.23	0.00
624	Energia e Fluidos	162,160.34	4,335.27	157,825.07	0.00
6241	Electricidade	47,125.47	0.00	47,125.47	0.00
6242	Combustíveis	58,552.85	0.00	58,552.85	0.00
62421	Para viaturas	46,382.71	0.00	46,382.71	0.00
62422	Para formação	12,042.03	0.00	12,042.03	0.00
62423	Para manutenção	128.11	0.00	128.11	0.00
6243	Água	7,822.86	73.53	7,749.33	0.00
6248	Outros (Energia e Fluidos)	48,659.16	4,261.74	44,397.42	0.00
62489	Outros Energia e Fluidos, n.e.	48,659.16	4,261.74	44,397.42	0.00
625	Deslocações, Estadas e Transporte	47,918.44	346.11	47,572.33	0.00
6251	Deslocações e Estadas	46,778.32	346.11	46,432.21	0.00
62511	Deslocações	11,660.14	346.11	11,314.03	0.00
62512	Alimentação	1,207.76	0.00	1,207.76	0.00
62513	Alojamento	15,999.77	0.00	15,999.77	0.00
62515	Portagens	17,825.20	0.00	17,825.20	0.00
62516	Estacionamento	85.45	0.00	85.45	0.00
6253	Transportes de Mercadorias	1,140.12	0.00	1,140.12	0.00
626	Serviços Diversos	374,994.67	2,551.52	372,443.15	0.00
6261	Rendas e Alugueres	34,195.64	0.00	34,195.64	0.00
6262	Comunicação	47,701.96	456.56	47,245.40	0.00
62621	Comunicação - Telefones	11,163.57	256.34	10,907.23	0.00
62622	Comunicação - Telemóveis	2,303.72	0.00	2,303.72	0.00
62623	Comunicação - Selos e Diversos	5,933.71	0.00	5,933.71	0.00
62626	Comunicação - Internet	28,300.96	200.22	28,100.74	0.00
6263	Seguros	36,887.68	1,233.15	35,654.53	0.00
62631	Seguros - Ramo viaturas	13,034.54	437.55	12,596.99	0.00
62632	Seguros - Ramo Acidentes Pessoais	9,974.94	0.00	9,974.94	0.00
62633	Seguros - Estabelecimento/Recheio	7,860.35	0.00	7,860.35	0.00
62634	Seguros - Acid Trab Formadores Externos	5,310.35	795.60	4,514.75	0.00
62635	Seguros - Responsabilidade Civil	437.50	0.00	437.50	0.00
62639	Seguros - Outros Seguros	270.00	0.00	270.00	0.00
6265	Contencioso e Notariado	581.52	0.00	581.52	0.00
6267	Limpeza Higiene e Conforto	141,447.66	490.50	140,957.16	0.00
62671	Produtos de Limpeza	2,232.03	0.00	2,232.03	0.00
62672	Serviços de Limpeza	121,226.94	0.00	121,226.94	0.00
62673	Serviço Lavandaria	17,988.69	490.50	17,498.19	0.00

**Balancete Geral (Acumulado até Apuramento) - 2016**

Valores em EUR

Lançamento: &lt;TODOS&gt;

Conta	Descrição	Mov. Débito	Mov. Crédito	Saldo Débito	Saldo Crédito
6268	Outros Serviços (Serviços Diversos)	114,180.21	371.31	113,808.90	0.00
62682	Protocolo Cooperação ULF	90,912.55	337.84	90,574.71	0.00
62689	Outros Serviços Diversos, n.e.	23,267.66	33.47	23,234.19	0.00
	<b>Soma Líquida</b>	<b>0.00</b>	<b>0.00</b>	<b>0.00</b>	<b>0.00</b>
			<b>Soma Saldos</b>	<b>1,679,949.52</b>	<b>0.00</b>
63	Gastos com o Pessoal	13,980,097.06	2,926.99	13,977,170.07	0.00
631	Remunerações dos Órgãos Sociais	130,249.52	0.00	130,249.52	0.00
6311	Vencimentos	113,670.88	0.00	113,670.88	0.00
6312	Subsídio de férias e de Natal	10,081.96	0.00	10,081.96	0.00
6313	Suplementos de remunerações	6,496.68	0.00	6,496.68	0.00
63131	Subsídio de alimentação	4,576.40	0.00	4,576.40	0.00
63132	Ajudas de custo	1,920.28	0.00	1,920.28	0.00
632	Remunerações do Pessoal	11,314,565.94	291.16	11,314,274.78	0.00
6321	Remuneração base do pessoal	9,263,190.93	291.16	9,262,899.77	0.00
63211	Pessoal dos quadros	8,229,946.15	0.00	8,229,946.15	0.00
632111	Vencimentos	6,998,754.89	0.00	6,998,754.89	0.00
632112	Subsídio de férias e de Natal	1,231,191.26	0.00	1,231,191.26	0.00
63212	Pessoal c/ contrato a termo	1,033,244.78	291.16	1,032,953.62	0.00
632121	Vencimentos	887,421.89	291.16	887,130.73	0.00
632122	Subsídio de férias e de Natal	145,822.89	0.00	145,822.89	0.00
6322	Suplementos de remunerações	2,051,375.01	0.00	2,051,375.01	0.00
63221	Trabalho extraordinário	226,155.73	0.00	226,155.73	0.00
63224	Subsídio de alimentação	677,547.19	0.00	677,547.19	0.00
63225	Ajudas de custo	32,178.31	0.00	32,178.31	0.00
63226	Vestuário e artigos pessoais	3,007.23	0.00	3,007.23	0.00
63228	Outros suplementos	1,112,486.55	0.00	1,112,486.55	0.00
634	Indemnizações	5,011.77	0.00	5,011.77	0.00
635	Encargos sobre Remunerações	2,368,292.93	0.03	2,368,292.90	0.00
6353	Segurança social-regime geral	2,367,587.99	0.03	2,367,587.96	0.00
6354	Fundos de Compensação	704.94	0.00	704.94	0.00
636	Seguros. Acid. Trab. Doenças Prof.	145,242.70	2,635.80	142,606.90	0.00
638	Outros Gastos com o Pessoal	16,734.20	0.00	16,734.20	0.00
6381	Despesas de saúde	358.47	0.00	358.47	0.00
6383	Medicina no Trabalho	11,118.72	0.00	11,118.72	0.00
6384	Ações de Formação	1,147.20	0.00	1,147.20	0.00
6385	Seguros Ac.Pessoais Direção e Viagem	1,759.81	0.00	1,759.81	0.00
6387	Artigos para Oferta	2,350.00	0.00	2,350.00	0.00
	<b>Soma Líquida</b>	<b>0.00</b>	<b>0.00</b>	<b>0.00</b>	<b>0.00</b>
			<b>Soma Saldos</b>	<b>13,977,170.07</b>	<b>0.00</b>
64	Gastos de Depreciação e de Amortização	309,003.38	0.00	309,003.38	0.00
642	Activos Fixos Tangíveis	286,645.44	0.00	286,645.44	0.00
643	Activos Fixos Intangíveis	22,357.94	0.00	22,357.94	0.00
	<b>Soma Líquida</b>	<b>0.00</b>	<b>0.00</b>	<b>0.00</b>	<b>0.00</b>
			<b>Soma Saldos</b>	<b>309,003.38</b>	<b>0.00</b>
65	Perdas por Imparidade	1,699.00	0.00	1,699.00	0.00
651	Em Dívidas a receber	1,699.00	0.00	1,699.00	0.00
6511	Clientes	1,699.00	0.00	1,699.00	0.00
	<b>Soma Líquida</b>	<b>0.00</b>	<b>0.00</b>	<b>0.00</b>	<b>0.00</b>
			<b>Soma Saldos</b>	<b>1,699.00</b>	<b>0.00</b>
68	Outros Gastos e Perdas	55,324.28	38,430.72	16,893.56	0.00
681	Impostos	1,081.20	0.00	1,081.20	0.00
6813	Taxas	1,081.20	0.00	1,081.20	0.00
684	Perdas em Inventários	1,547.95	0.00	1,547.95	0.00
6842	Quebras	1,547.95	0.00	1,547.95	0.00
686	Gastos e Perdas nos restantes Investimentos FI	30,590.51	29,359.35	1,231.16	0.00
6863	Diferenças de câmbio desfavoráveis	30,590.51	29,359.35	1,231.16	0.00
687	Gastos e Perdas em Investimentos não Finance	10,472.88	9,045.37	1,427.51	0.00
6873	Abates	10,472.88	9,045.37	1,427.51	0.00
688	Outros	11,631.74	26.00	11,605.74	0.00
6884	Ofertas e Amostras de Inventários	639.18	0.00	639.18	0.00
6887	Multas e penalidades	1,736.16	0.00	1,736.16	0.00

Escola Nacional de Bombeiros

22-03-2017 | Pág. 26/27

**Balancete Geral (Acumulado até Apuramento) - 2016**

Valores em EUR

Lançamento: &lt;TODOS&gt;

Conta	Descrição	Mov. Débito	Mov. Crédito	Saldo Débito	Saldo Crédito
6888	Outros não Especificados	9,256.40	26.00	9,230.40	0.00
68881	Despesas bancárias	1,723.22	26.00	1,697.22	0.00
68882	Cartões TAT	7,180.00	0.00	7,180.00	0.00
68889	Outras perdas não especificadas	353.18	0.00	353.18	0.00
	<b>Soma Líquida</b>	<b>0.00</b>	<b>0.00</b>	<b>0.00</b>	<b>0.00</b>
			<b>Soma Saldos</b>	<b>16,893.56</b>	<b>0.00</b>
69	Gastos e Perdas de Financiamento	2,215.09	0.00	2,215.09	0.00
691	Juros Suportados	2,215.09	0.00	2,215.09	0.00
6911	Juros de Financiamentos Obtidos	2,215.09	0.00	2,215.09	0.00
	<b>Soma Líquida</b>	<b>0.00</b>	<b>0.00</b>	<b>0.00</b>	<b>0.00</b>
			<b>Soma Saldos</b>	<b>2,215.09</b>	<b>0.00</b>
7	Rendimentos	213,026.85	15,937,252.60	0.00	15,724,225.75
	<b>Soma Líquida</b>	<b>213,026.85</b>	<b>15,937,252.60</b>	<b>0.00</b>	<b>15,724,225.75</b>
71	Vendas	7,300.57	22,339.40	0.00	15,038.83
711	Mercadorias	7,300.57	22,339.40	0.00	15,038.83
71101	Publicações enB	92.95	4,019.72	0.00	3,926.77
71102	Material promocional	7,207.62	17,639.28	0.00	10,431.66
71199	Outras vendas, n.e.	0.00	680.40	0.00	680.40
	<b>Soma Líquida</b>	<b>0.00</b>	<b>0.00</b>	<b>0.00</b>	<b>0.00</b>
			<b>Soma Saldos</b>	<b>0.00</b>	<b>15,038.83</b>
72	Prestações de Serviços	95,381.24	936,196.83	0.00	840,815.59
7201	Seminários Temáticos	20.00	5,940.00	0.00	5,920.00
7202	Formação Empresas e Entidades	94,642.12	793,353.11	0.00	698,730.99
7206	Formação Bombeiros e Outr.Ent.Prot.Civil	550.00	96,488.52	0.00	95,938.52
7207	Formação Certified ICET Training Organization	0.00	3,229.74	0.00	3,229.74
729	Outros Serviços	169.12	37,185.46	0.00	37,016.34
7291	Refeições	169.12	17,471.85	0.00	17,302.73
7292	Alojamento	0.00	3,890.57	0.00	3,890.57
7293	Cedência de Instalações	0.00	15,765.97	0.00	15,765.97
7294	Serviço de reprografia	0.00	57.07	0.00	57.07
	<b>Soma Líquida</b>	<b>0.00</b>	<b>0.00</b>	<b>0.00</b>	<b>0.00</b>
			<b>Soma Saldos</b>	<b>0.00</b>	<b>840,815.59</b>
75	Subsídios, Doações e Legados à Exploração	50.30	14,808,694.76	0.00	14,808,644.46
751	Subsídios do Estado e Outros Entes Públicos	0.00	14,676,044.29	0.00	14,676,044.29
752	Subsídios de Outras Entidades	50.30	99,178.98	0.00	99,128.68
753	Doações e Heranças	0.00	33,471.49	0.00	33,471.49
	<b>Soma Líquida</b>	<b>0.00</b>	<b>0.00</b>	<b>0.00</b>	<b>0.00</b>
			<b>Soma Saldos</b>	<b>0.00</b>	<b>14,808,644.46</b>
76	Reversões	0.00	1,253.80	0.00	1,253.80
762	De Perdas por Imparidade	0.00	1,253.80	0.00	1,253.80
7621	Em Dívidas a Receber	0.00	1,253.80	0.00	1,253.80
76211	Clientes	0.00	1,253.80	0.00	1,253.80
	<b>Soma Líquida</b>	<b>0.00</b>	<b>0.00</b>	<b>0.00</b>	<b>0.00</b>
			<b>Soma Saldos</b>	<b>0.00</b>	<b>1,253.80</b>
78	Outros Rendimentos e Ganhos	110,216.61	166,228.81	0.00	56,012.20
781	Rendimentos Suplementares	259.07	30,006.96	0.00	29,747.89
7817	Reembolsos Diversos	259.07	30,006.96	0.00	29,747.89
78172	Máquina de tabaco e café	0.00	290.18	0.00	290.18
78173	Senhas de refeição - Funcionários	223.11	24,323.73	0.00	24,100.62
78174	Pernoitas - Funcionários	0.00	240.00	0.00	240.00
78175	Portes de Correio	35.96	798.80	0.00	762.84
78179	Outros Reeembolsos	0.00	4,354.25	0.00	4,354.25
784	Ganhos em Inventários	0.00	1,948.23	0.00	1,948.23
7842	Sobras	0.00	1,948.23	0.00	1,948.23
786	Rendimentos e Ganhos nos restantes Activos F	81,170.52	85,973.30	0.00	4,802.78
7863	Diferenças de câmbio favoráveis	81,170.52	85,973.30	0.00	4,802.78
787	Rendimentos e Ganhos em Investimentos não	28,663.65	39,571.38	0.00	10,907.73
7871	Alienações	28,663.65	30,005.55	0.00	1,341.90

**Balancete Geral (Acumulado até Apuramento) - 2016**

Valores em EUR

Lançamento: &lt;TOOOS&gt;

Conta	Descrição	Mov. Débito	Mov. Crédito	Saldo Débito	Saldo Crédito
7878	Outros rendimentos e ganhos	0.00	9,565.83	0.00	9,565.83
788	Outros	123.37	8,728.94	0.00	8,605.57
7888	Outros não especificados	123.37	8,728.94	0.00	8,605.57
78881	Cartões TAT	123.37	8,728.94	0.00	8,605.57
	<b>Soma Líquida</b>	<b>0.00</b>	<b>0.00</b>	<b>0.00</b>	<b>0.00</b>
			<b>Soma Saldos</b>	<b>0.00</b>	<b>56,012.20</b>
79	Juros, Dividendos e Outros Rendimentos Simila	78.13	2,539.00	0.00	2,460.87
791	Juros Obtidos	78.13	2,539.00	0.00	2,460.87
7911	De Depósitos	78.13	2,539.00	0.00	2,460.87
	<b>Soma Líquida</b>	<b>0.00</b>	<b>0.00</b>	<b>0.00</b>	<b>0.00</b>
			<b>Soma Saldos</b>	<b>0.00</b>	<b>2,460.87</b>
8	Resultados	653,028.89	632,904.81	20,124.08	0.00
	<b>Soma Líquida</b>	<b>653,028.89</b>	<b>632,904.81</b>	<b>20,124.08</b>	<b>0.00</b>
81	Resultado Líquido do Período	653,028.89	632,904.81	20,124.08	0.00
812	Impostos sobre o Rendimento do Período	20,124.08	0.00	20,124.08	0.00
8121	Imposto Estimado para o Período	20,124.08	0.00	20,124.08	0.00
818	Resultado Líquido	632,904.81	632,904.81	0.00	0.00
	<b>Soma Líquida</b>	<b>0.00</b>	<b>0.00</b>	<b>0.00</b>	<b>0.00</b>
			<b>Soma Saldos</b>	<b>20,124.08</b>	<b>0.00</b>
	<b>Soma Líquida</b>	<b>103,614,020.08</b>	<b>103,614,020.08</b>	<b>19,816,417.28</b>	<b>19,816,417.28</b>
			<b>Soma Saldos</b>	<b>26,243,337.87</b>	<b>26,243,337.87</b>

2016

Parecer do Conselho Fiscal







## ANÁLISE E PARECER SOBRE O RELATÓRIO DE ACTIVIDADES E CONTAS DO EXERCÍCIO ECONÓMICO DE 2016

No cumprimento do estipulado no artigo 19º do Estatuto da Escola Nacional de Bombeiros (ENB), o Conselho Fiscal, reunido em dezasseis de março de dois mil e dezassete, deliberou emitir o seguinte Parecer referente ao Relatório de Actividades e Contas do exercício do ano económico de 2016:

### 1. ANÁLISE GERAL

O Conselho Fiscal, ao longo do exercício de 2016, acompanhou de forma regular o funcionamento da Escola Nacional de Bombeiros e a evolução das diversas actividades;

- Gestão de recursos Humanos;
- Formação;
- Gestão Financeira e Orçamental
- Gestão de Património e investimentos

O Conselho Fiscal vai proceder à emissão do Parecer sobre o Relatório e Contas de 2016 e para tal socorreu-se dos seguintes elementos:

- Análises trimestrais e respectivos relatórios elaborados pelo Conselho Fiscal ao longo do exercício;
- Relatório e Contas apresentados pela Direcção da Escola face ao Plano de Actividades e Orçamento;
- Relatórios de conclusões e recomendações de auditorias intercalares produzidas ao longo do ano pelo ROC;
- A Certificação Legal das Contas, emitida pela Sociedade de Revisores Oficiais de Contas Oliveira, Reis & Associados, SROC, Lda, emitindo Parecer favorável sem qualquer reserva, que se anexa à presente Acta e Parecer, sendo parte integrante de ambos.





Assim, através da análise comparativa entre o Plano de Actividades e o Relatório de Actividades do ano de 2016, é possível estabelecer uma leitura que permite apurar o cumprimento e o desvio dos dados do Relatório face ao Plano. O Relatório apresenta uma descrição pormenorizada das Actividades desenvolvidas pela ENB no ano de 2016.

De igual modo, procedeu-se à análise comparativa das contas de exploração com o orçamento.

No tocante à formação, os mapas apresentados definem por cada programa as acções desenvolvidas, o coeficiente de realização, face ao planeado e o volume de horas ministradas e o respectivo desvio em comparação com os objectivos traçados.

Através destes elementos, torna-se razoavelmente mensurável, a sua avaliação face aos objetivos definidos.

## **2. RECURSOS HUMANOS**

No período em análise, na componente pessoal, de acordo com o relatório de gestão foram cumpridos os principais objectivos traçados.

A Direcção teve a preocupação de dotar o Departamento de Recursos Humanos, com colaboradores com competências técnicas e humanas e que estivessem motivados para a função.

Para tal o DRH, procedeu ao recrutamento de uma Técnica Superior e integrou uma Assistente Administrativa, oriunda de outra unidade orgânica da ENB, passando assim, a contar com a participação permanente na sua equipa de uma Diretora, uma Técnica Superior e três Assistentes Técnicas.

No ano em apreço foram aprovados pela Direcção uma série de objetivos operacionais, enquadrados no decurso do sistema de certificação da DGERT e da Qualidade. Este processo foi alvo de uma monitorização trimestral com o objetivo medir o estado de concretização dos objetivos que foram definidos para os vários departamentos da ENB.

As variações verificadas na componente dos recursos humanos materialmente não são relevantes, pelo que não merecem outros comentários.



### 3. FORMAÇÃO

Das 832.954 horas para formação, previstas no Plano de Actividades foram ministradas 730.236 horas, resultando uma redução, face ao previsto de 12,33% e a realização de 1917 ações.

No Relatório da Direção estão, desenvolvidas todas ações e os respectivos desvios devidamente justificados, que se verificaram face ao Plano, permitindo uma consulta analítica a quem quer que se interesse por esta matéria. Ainda neste domínio, apresenta a avaliação pós-formação que se considera de grande interesse, uma vez que permitirá retirar conclusões do retorno do investimento nestas ações.

### 4. EXECUÇÃO DO ORÇAMENTO

O Relatório de Actividades e Contas apresenta de forma desenvolvida e por programa a execução orçamental em 2016.

A análise comparativa entre o Orçamento inicial e o final, demonstra que não foi efectuada qualquer revisão orçamental. Os ajustamentos orçamentais foram efectuados à custa de transferências de verbas entre os diferentes programas, tanto ao nível do orçamento de receita como no da despesa, mantendo-se os valores globais corrigidos aos do orçamento inicial. A receita cobrada foi de 16.438.056 euros e a prevista no orçamento era de 17.574.000 euros. O desvio foi de -1.135.944 euros, face ao valor total movimentado. Quanto ao orçamento de despesa o desvio da execução foi de -1.146.391 euros, representando uma taxa de execução da ordem dos 93,50% da despesa orçamental corrigida pelas transferências de dotações entre os programas.

Pode-se concluir que, de acordo com os dados da execução do orçamento, as projecções iniciais eram bastante realistas.

### 5. DEMONSTRAÇÕES FINANCEIRAS

#### 5.1 Análise dos dados económicos e financeiros

Passando à análise de resultados verifica-se que o resultado líquido é negativo no valor de -328.173,17 euros.



Este resultado líquido negativo tem por base o resultado operacional, também negativo no valor de -308.294,87 euros, justificado, sobretudo, pelo aumento de gastos com o pessoal no montante de 214.577,19 euros e diminuição em fornecimentos e serviços no montante de 232.298,33 euros, compensado com o aumento de rendimentos no montante de 373.274,53 euros.

A redução dos subsídios à exploração e o seu impacto nos resultados é demonstrativa do grau de dependência a que a Instituição está sujeita.

Quanto à Estrutura financeira apresentada em finais de 2016 e em termos comparativos com a do ano anterior, bastará citar alguns dados, para demonstrar alguma degradação.

Vejamos:

- Se compararmos o ativo corrente e passivo corrente de 2015 para 2016, detectamos que, enquanto o activo corrente reduziu -794.171 euros, o passivo corrente diminui apenas -121.230 euros.
- O passivo não corrente de 2015 para 2016 sofreu um decréscimo de 242.880 euros relativos a contratos de locação financeira superiores a um ano.
- O activo não corrente de 2015 para 2016 teve um acréscimo de 275.124 euros.
- Os fundos de capital reduziram, também de 2015 para 2016 no valor de 297.816 euros em virtude dos resultados negativos atingidos.
- Por consequência, a autonomia financeira e a solvabilidade tem-se vindo a degradar, independentemente dos rácios obtidos se situarem acima da média dos valores de referência.

## 5.2 INVESTIMENTO

No ano de 2016, o investimento realizado em activos fixos tangíveis cifrou-se em 676.382 euros. Deste valor, estão contabilizados em investimentos em curso, 2.074.038 euros.

A aplicação destes valores, destinaram-se sobretudo às obras em curso no campo de treinos de Sintra e aquisição de equipamentos de formação. Foram também efectuados abates de



bens obsoletos no valor de 39.137 euros que, de alguma forma, foi atenuado pelos abates dos bens de activos fixos tangíveis que se mostravam obsoletos.

#### CONCLUSÕES:

- É nossa convicção que o relatório de actividades reflecte com bastante precisão as actividades programadas e o seu grau de execução muito satisfatório;
- As demonstrações financeiras relativas ao exercício de 2016 apresentam, de forma verdadeira e apropriada a situação financeira da Escola Nacional de Bombeiros e os resultados das suas operações;
- A nossa apreciação resulta da análise aos elementos contabilísticos fornecidos pelos serviços financeiros da ENB;

#### DECISÃO

Que sejam aprovados o Relatório de Actividades, o Balanço e as Contas do exercício do ano de 2016, da Escola Nacional de Bombeiros.

Presidente (José Manuel Pereira) \_\_\_\_\_

Vogal (Joaquim Mano Póvoas) \_\_\_\_\_

Vogal (Teodósio Carrilho) \_\_\_\_\_