



RELATÓRIO DE ATIVIDADES E CONTAS 2017

ESCOLA NACIONAL DE
BOMBEIROS

Índice

Introdução	5
Enquadramento Geral	8
Missões e Atribuições	8
Estrutura Organizacional	8
Recursos humanos	10
<i>Caracterização do quadro de Pessoal</i>	10
<i>Prestação de Trabalho e Absentismo</i>	17
A) Trabalho extraordinário.....	17
B) Absentismo	18
Desenvolvimento de competências- Formação Profissional	19
<i>Segurança e saúde no trabalho</i>	20
Direção de Formação	23
Tecnologias de Apoio à Formação	23
<i>Modernização no âmbito das tecnologias de formação</i>	23
<i>Plataforma de e-learning</i>	25
Infraestruturas e Equipamentos	26
<i>Manutenção das infraestruturas para apoio à formação</i>	26
<i>Manutenção de veículos e equipamentos para apoio à formação</i>	27
Relações Internacionais	28
<i>EFSCA</i>	28
<i>Projetos Europeus</i>	28
Projeto IGNIS.....	28
Projeto MEFISTO	29
Projeto FORESGAME	29
Protocolos	29
Outras Atividades	30
<i>Centro de documentação</i>	30
<i>Novas ofertas formativas</i>	30
<i>Atividade do CSRV</i>	30
<i>Participação da ENB em Seminários organizados por corpos de bombeiros</i>	31

<i>Formação para formadores internos</i>	31
<i>Ações de formação para formadores externos</i>	31
<i>Atividades conjuntas entre a ENB e a ENPC (DGPCyE)</i>	31
<i>Seminários organizados pela ENB</i>	32
<i>Elaboração de recursos técnico-pedagógicos</i>	32
<i>Provas de avaliação teórico-prática de ingresso na carreira de bombeiro voluntário</i>	32
<i>Provas de avaliação conhecimentos para ingresso no quadro de comando</i>	32
<i>Provas de conhecimentos gerais para ingresso no quadro de comando de elementos não oriundos das carreiras de bombeiro</i>	32
<i>Provas de ingresso especial da carreira de oficial bombeiro</i>	32
<i>Outras atividades</i>	32
Atividades Formativas	35
<i>Bombeiros e Proteção Civil</i>	37
Distribuição da formação por local e ação	38
<i>Centro de Serviços para Instituições e Empresas</i>	41
<i>Avaliação de cumprimento dos objetivos e resultados planeados</i>	48
Direção Pedagógica e Direção Formação	48
Instituições e Empresas	50
Avaliação do grau de satisfação dos formandos	50
Bombeiros	51
Empresas e Instituições	57
Controlo Orçamental de Receita e Despesa	63
Análise orçamental	65
<i>Orçamento Global</i>	65
Receita Cobrada e Despesa Paga por Programas	67
Análise económica e financeira	89
<i>Enquadramento do Regime Contabilístico</i>	89
<i>Balanço da posição financeira e desempenho</i>	89
<i>Análise Financeira</i>	89
<i>Análise Económica</i>	94
<i>Análise dos indicadores de gestão</i>	96
Indicadores de Equilíbrio Financeiro	96
Indicadores de Liquidez	96
Prazos Médios	97
Conclusões Gerais:	97
Certificação legal das contas	125
Parecer do Conselho Fiscal	157

Introdução

No ano de 2017 a ENB consolidou a estratégia formativa que tem vindo a ser desenvolvida, tendo havido a necessidade de corrigir o Orçamento inicial, face à aprovação da candidatura aos fundos comunitários - Programa Operacional Inclusão Social e Emprego (POISE).

Comunicada a sua aprovação no final de abril, houve a necessidade de se proceder a reajustamentos orçamentais, sendo que todas as verbas foram destinadas ao Programa 02-formação de bombeiros, tendo a revisão orçamental sido aprovada em Maio.

Na prática, só durante o 2º semestre é que se incrementou a oferta formativa facultada pelo POISE. Apesar dos contratemplos derivados do anormal ano de incêndios florestais, ainda conseguimos disponibilizar um volume de formação considerável. Dada à intensa atividade operacional, fomos obrigados a anular um número considerável de ações de formação que decorreram nos CB e nas ULF. Apesar destes contratemplos, 85% da formação ministrada realizou-se de forma descentralizada.

Apesar de ser um bom reforço financeiro, tem uma particularidade, o volume de formação foi aprovado a 100%, mas as verbas destinadas para pagamento de honorários a formadores, só cobre 50% das necessidades. A este constrangimento, acresce e ainda o facto de uma parte do país estar fora dos apoios comunitários, nomeadamente parte de Lisboa/Vale do Tejo e o Algarve. A ENB tem tido a preocupação de ultrapassar este constrangimento, com a utilização dos recursos próprios gerados pela escola para colmatar a ausência de financiamento para estas duas áreas.

Igualmente importa referir que foi um ano em que o decréscimo das despesas de investimento de capital face aos investimentos dos anos anteriores, mas mesmo assim foi feito um investimento de cerca de 87 300€.

Mais uma vez, não foi rececionada qualquer verba destinada a custear as despesas de formação com o DECIF, formação excecional, não estando enquadrada na legislação em vigor, nomeadamente no despacho da formação para bombeiros, ingresso e acesso nas respetivas carreiras, sendo que igualmente, grande parte deste tipo de formação não se enquadra no Catálogo Nacional das Qualificações, logo sem possibilidade de recurso aos fundos comunitários.

A lógica da formação descentralizada da ENB continua a ser bem evidente. O número de ações de formação destinada a bombeiros foi de 1511, a que correspondeu um volume de formação superior a 739 880 horas de formação, envolvendo mais de 20 700 bombeiros. De forma centralizada só 15 % das ações de formação foi realizada em Sintra, Lousã e São João da Madeira, sendo que o restante foi ministrado nos CB e nas ULF.

Este sistema descentralizado, é o que melhor corresponde ao interesse dos bombeiros e às especificidades e características do sector, mas que naturalmente agrava custos de funcionamento para a ENB.

Durante o ano foram formados 183 novos formadores em diferentes áreas técnicas, que é a única hipótese de manter o sistema descentralizado e contar com a boa vontade dos mesmos, em assegurar formação sem receber honorários. Podemos afirmar que esta solução significa cerca de 60% da formação ministrada, o que se tivesse de ser paga, não haveria qualquer possibilidade de ser ministrada.

O orçamento foi executado em 92,46% e 92,19% respetivamente nas receitas e despesas, sendo que, globalmente o Orçamento foi executado em 92%.

Do acréscimo de verba transferida pela ANPC, para a cooperação, relativamente ao orçamento inicial, 12 250 € tal foi exclusivamente utilizada para pagar despesas de pessoal afeto à ANPC, derivadas de novas contratações e trabalho suplementar.

Fazendo uma análise aos cinco programas do Orçamento, pode verificar-se que em todos os programas, com exceção do programa 5 (Cooperação ANPC), foram reduzidas despesas e as verbas desta forma conseguidas, foram todas destinadas a reforçar o Programa 2- Formação de Bombeiros.

Tudo o que a ENB pode poupar – desde o funcionamento aos recursos humanos - tudo foi canalizado para mais formação.

Quanto ao Centro de Formação de Instituições e Empresas, o seu contributo é determinante para o nosso orçamento. Bastará ver-se que pelas atividades que a ENB desenvolve, tal significa para o Orçamento muito, visto que inicialmente se previa uma faturação de 800 000€, mas no final do ano, a faturação de venda de serviços significou 1 199.000€.

Ora, deduzida que seja a verba do programa da cooperação com a ANPC, as atividades desenvolvidas pela ENB significam no seu orçamento uma percentagem de 36% do orçamento *strictu sensu*.

Em 2017, no âmbito dos projetos europeus, o Projeto IGNIS chegou ao final e continuou em curso o Projeto MEFISTO. Foi preparada a candidatura da ENB ao Projeto FORESTGAME (Training programme and serious game for the qualification of prevention and firefighting operators), no âmbito do Programa ERASMUS+.

A ENB deu continuidade à aposta na qualificação dos seus formadores internos que contaram com 27 participações em ações de formação e um total de 216 horas de formação.

A ENB organizou o Seminário “Incêndios na Interface Urbano/Rural”, realizado no dia 6 de maio em Leiria, que contou com cerca de 200 participantes. A ENB foi solicitada a participar em mais de uma dezena de Congressos, Seminários, Colóquios e Jornadas, organizados por

corpos de bombeiros, através de comunicações levadas a cabo por formadores internos na área dos Incêndios Florestais, Incêndios Urbanos, Emergência Pré-Hospitalar e Salvamento e Desencarceramento.

No âmbito das atividades conjuntas planeadas e realizadas anualmente pela ENB e a Escuela Nacional de Protección Civil (ENPC), foi realizado em Madrid nos dias 20 e 21 de abril, o “TALLER HISPANO-LUSO DE INCENDIOS FORESTALES”. O evento foi dedicado à gestão de operações de extinção de Incêndios Florestais em regiões transfronteiriças.

Em 2017 a ENB organizou 45 provas de avaliação teórico-prática de ingresso na carreira de bombeiro voluntário, com um total de 1673 estagiários.

No que diz respeito a recursos técnico-pedagógicos, foi concebido o Módulo M100 - Extinção de Incêndios Urbanos e Industriais, em suporte digital, para apoio à formação para ingresso na carreira de bombeiro voluntário. Foi publicado o guião sobre «Metodologia da Instrução Coletiva».

A ENB colaborou no estudo realizado pela Faculdade de Psicologia e de Ciências da Educação da Universidade do Porto (FPCEUP) e o Instituto Politécnico de Bragança (IPB) sobre o estado emocional dos bombeiros portugueses.

No âmbito da EFSCA (European Fire Service Colleges' Association), a ENB participou na conferência anual e assembleia geral, que decorreu em Berlim entre 30 de maio a 2 de junho. Participou ainda na reunião do Grupo de Trabalho sobre o Voluntariado nos Bombeiros, realizada em Sintra nos dias 26 e 27 de outubro.

Participação num Workshop realizado em Roterdão (Holanda), em 26 de setembro, no âmbito do Projeto Europeu DRIVER+, para o qual a ENB foi convidada a enviar um perito.

Participação no ‘Seminário sobre Coordinación Transfronteriza en Incendios Forestales de Portugal y España’, realizado em León (Espanha), nos dias 22 e 23 de novembro, no âmbito do Projeto ARIEM+.

A Direção

Presidente – Dr. José Maria Oliveira Ferreira

Vogal – Dr. Vitor Reis

Vogal – Eng^a Susana Pereira da Silva

15 de março de 2018

Enquadramento Geral

A Escola Nacional de Bombeiros é uma associação de direito privado, sem fins lucrativos, constituída por escritura pública a 4 de Maio de 1995, tendo sido reconhecida como pessoa coletiva de utilidade pública a 3 de Maio de 1997. São seus atuais associados a Autoridade Nacional de Proteção Civil (ANPC) e a Liga dos Bombeiros Portugueses (LBP). Tem como objetivo formar, simultaneamente, bombeiros, sobretudo voluntários, e outros agentes de proteção civil, e cidadãos capazes de responder eficazmente, nas vertentes técnica e humanista, aos riscos naturais e tecnológicos emergentes.

Missões e Atribuições

A Missão e atribuições Institucionais da ENB, estão consagradas no artigo 3.º dos estatutos.

A Escola Nacional de Bombeiros quer continuar a contribuir de forma decisiva para os objetivos da ANPC e LBP no que se relaciona com a formação de bombeiros e outros agentes de proteção civil, materializando-se esta contribuição em:

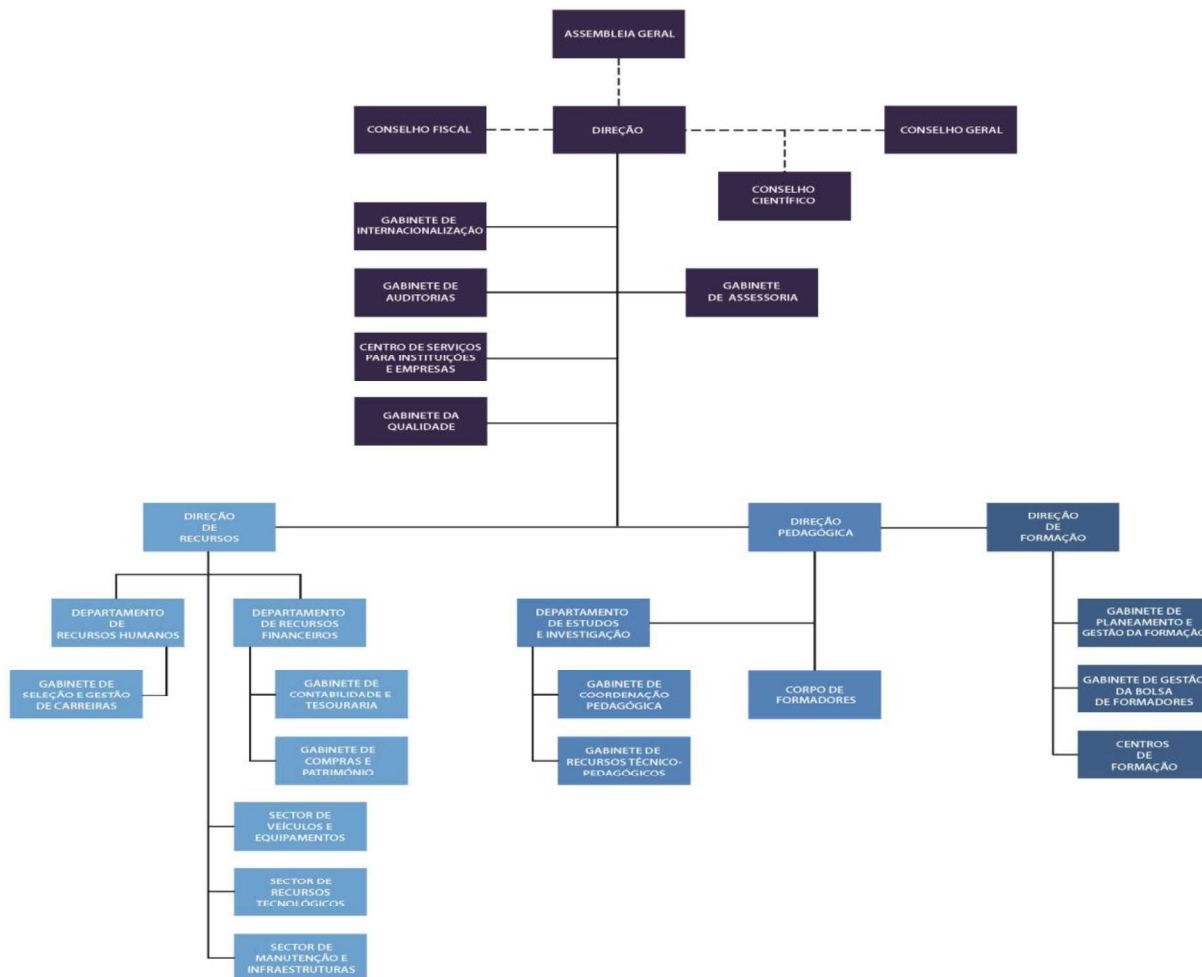
- Formação humana, profissional e cultural dos bombeiros e demais agentes de proteção civil;
- Desenvolvimento de ações formativas de âmbito operacional e tecnológico em situações de emergência;
- Elaboração de estudos e outras atividades no domínio dos diversos tipos de riscos;
- Promoção da investigação aplicada e a prestação de serviços de consultoria nas suas áreas de especialidade;
- Conceção, normalização e aprovação de técnicas, equipamentos e materiais de socorro;
- Edição e distribuição de suportes informativos e formativos, relativos às atividades desenvolvidas pelos bombeiros e demais agentes de proteção civil;
- Formação cívica no domínio da autoproteção dos cidadãos.

Estrutura Organizacional

A estrutura organizacional da Escola, a qual define um modelo de organização formal, deixando claro os níveis hierárquicos, agrupando atividades e recursos, orientando e permitindo a avaliação dos resultados.



Estrutura Orgânica



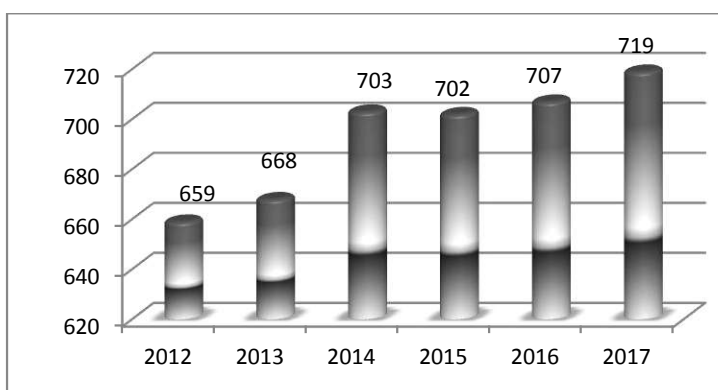
Caracterização do quadro de Pessoal

O mapa de pessoal da Escola Nacional de Bombeiros (ENB), reportado a 31 de Dezembro de 2017 apresentava um total de 719 colaboradores, dos quais 695 em exercício de funções.

Na repartição do efetivo, 97 colaboradores executaram a sua atividade profissional em instalações da ENB, localizadas em Sintra, Lousã e S. João da Madeira e os restantes 598 colaboradores desempenharam funções ao serviço da Autoridade Nacional de Proteção Civil, ao abrigo do protocolo de cooperação celebrado entres as partes (ANPC/ENB), em 14 de Setembro de 2009.

Acresce referir que à data de 31 de Dezembro, 24 colaboradores não se encontravam no exercício de funções, por motivo de licença sem vencimento e outras situações.

Gráfico 1.¹ - MEIOS HUMANOS- Evolução do efetivo 2012/2017



Quadro 1. MEIOS HUMANOS- Evolução do efetivo 2012/2017

Efetivo	2012	2013	2014	2015	2016	2017	Varição 16/17
Efetivo Contratado	16	28	72	81	88	63	-25
Efetivo Permanente	628	613	598	598	593	624	31
Outras situações	6	8	7	6	6	8	2
SUB TOTAL	650	649	677	685	687	695	8 (1,16%)
Licença s/vencimento e/outras situações	9	19	26	17	20	24	4
TOTAL	659	668	703	702	707	719	12 (1,70%)

¹ O nº. de colaboradores existente a 31 de Dezembro de 2017 era de 719. Este número inclui os trabalhadores que não tiveram exercício efetivo de funções, nomeadamente os que se encontravam em situações de licenças sem retribuição, num total de 24, pelo que o n.º. real de trabalhadores em efetividade de funções é de 695. O mapa de pessoal inclui ainda, os Membros dos Órgãos Estatutários da ENB.

Conforme se pode observar através do gráfico e do quadro supra, entre 2016 e 2017 verificou-se um ligeiro aumento dos recursos humanos, que se cifrou numa variação positiva de 1,16%.

Esta alteração ocorreu, num contexto externo marcado por picos de acréscimo excecional de atividade institucional, quer da ENB quer da ANPC, que foram colmatados através do reforço de novos colaboradores, sobretudo em áreas especializadas e com contratos de trabalho a termo resolutivo certo ou incerto de duração variável, entre 3 meses a 3 anos.

No quadro seguinte, apresenta-se, o movimento de pessoal ao longo do ano de 2017.

Foram registadas 50 entradas e 38 saídas, conforme observado no quadro 2.

Reitera-se, que grande parte destas admissões não implicou um aumento significativo do efetivo, uma vez que se trataram de contratações para colmatar necessidades pontuais, justificadas por acréscimo de trabalho e na maioria dos casos por substituições temporárias diretas ou indiretas de colaboradores impedidos de trabalhar ou em situação de licença sem retribuição.

Quadro 2. – MEIOS HUMANOS- Movimento de entradas e saídas

	Entradas	Saídas	Saldo	Número total de colaboradores no Quadro (com LSV)	LSV	Número total de colaboradores (sem LSV)
2015	26	25	1	702	17	685
2016	35	30	5	707	20	687
2017	50	38	12	719	24	695

Nos gráficos infra, encontram-se representadas as admissões e saídas de colaboradores de acordo com o grupo profissional e tendo em conta motivo.

Gráfico 2. – MEIOS HUMANOS- Contagem dos trabalhadores admitidos, segundo o grupo profissional

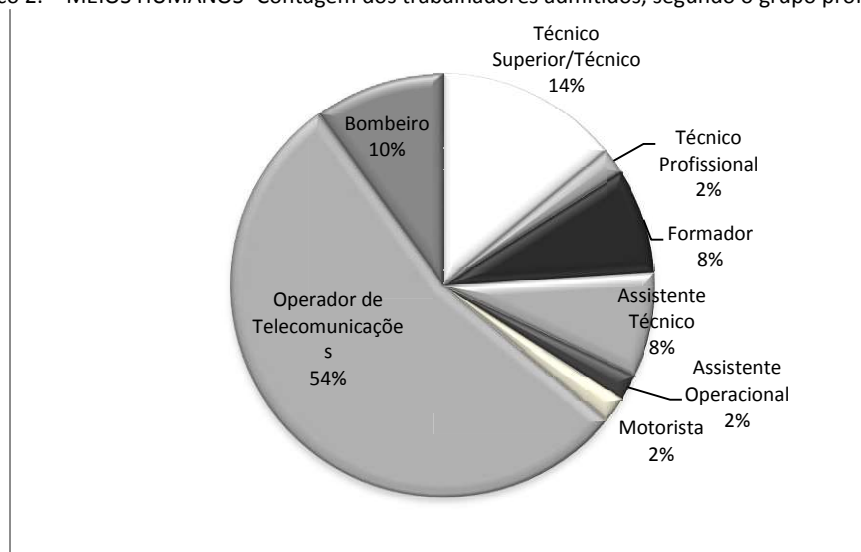
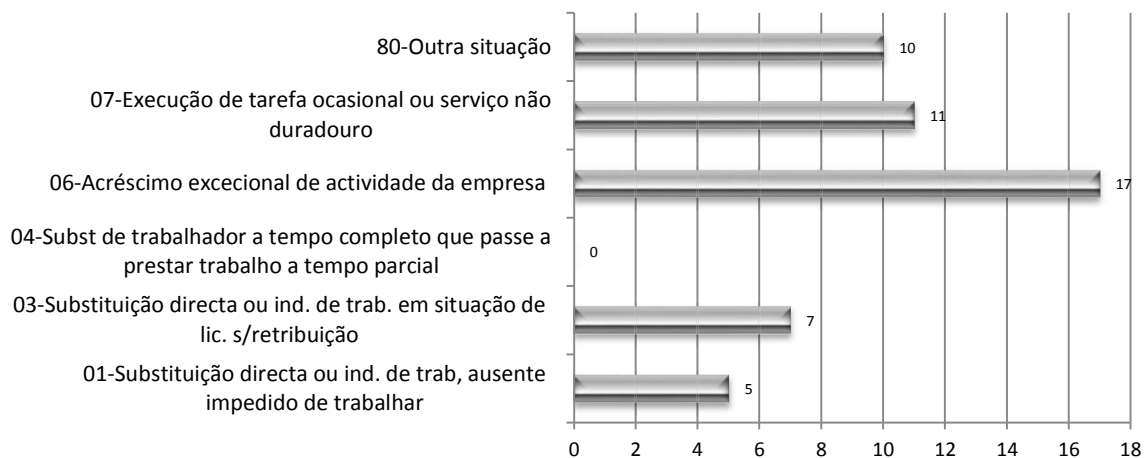


Gráfico 3. – MEIOS HUMANOS- Contagem dos trabalhadores admitidos, segundo o motivo



O recrutamento de colaboradores ao serviço da ANPC, representou 84% das admissões durante o ano de 2017, destacando-se o reforço de meios humanos para os seguintes departamentos: DRT - Departamento de Recursos Tecnológicos (54%), DATO - Departamento de Apoio Técnico Operacional (20%) e FEB – Força Especial de Bombeiros (10%).

Comparativamente com o ano transato, verificaram-se as seguintes alterações:

- Uma tendência equilibrada no recrutamento de elementos para a Força Especial de Bombeiros, mais 0,72%;
- Um acréscimo de 3,93% no recrutamento de Operadores Telecomunicações, com particular incidência no período sazonal e para colmatar a substituição pontual de outros trabalhadores;
- Um ligeiro aumento de 1,45% na contratação de Técnicos, sobretudo na área de Segurança Contra Incêndios.

No que concerne à ENB, representada em 16% do total de admissões, o processo de recrutamento foi sobretudo sustentado na substituição direta de colaboradores que deixaram de exercer funções em 2016, por motivo de rescisão contratual e/ou caducidade de contratos de trabalho, observando-se no seu mapa de pessoal, o preenchimento das vagas existentes nas diversas unidades orgânicas e de acordo com as seguintes categorias profissionais: um formador, um técnico profissional, dois assistentes técnicos, e um assistente operacional. Acresce a estas cinco novas contratações, a transferência de três colaboradores do mapa de pessoal da ANPC para o da ENB, por motivo de reestruturação de alguns cargos de responsabilidade, o que conduziu, conseqüentemente à cessação de contratos de trabalho em regime de comissão de serviço que estes colaboradores detinham com essa entidade.

Contudo tal regresso, não se traduziu num acréscimo do efetivo ao serviço da ENB, uma vez que estes colaboradores apresentaram requerimentos a solicitar licenças sem retribuição,

para o desempenho de funções públicas e para o exercício de cargos de comando no sector dos bombeiros.

Resta salientar que no cômputo total de admissões ENB/ANPC, as contratações quer a termo certo e/ou incerto mencionadas nos pontos anteriores, foram determinadas por acréscimo excecional de atividade operativa, em dezassete casos, onze por execução de tarefa ocasional ou serviço não duradouro, dez por outras situações (sete por movimentação interna para outro departamento do grupo/instituição, um por cedência de interesse publico, e igual número por comissão de serviço e por necessidades permanentes).

Nos gráficos infra, encontram-se representadas as saídas de colaboradores de acordo com o grupo profissional e tendo em conta motivo.

Gráfico 4. – MEIOS HUMANOS- Contagem das saídas de trabalhadores, segundo o grupo profissional

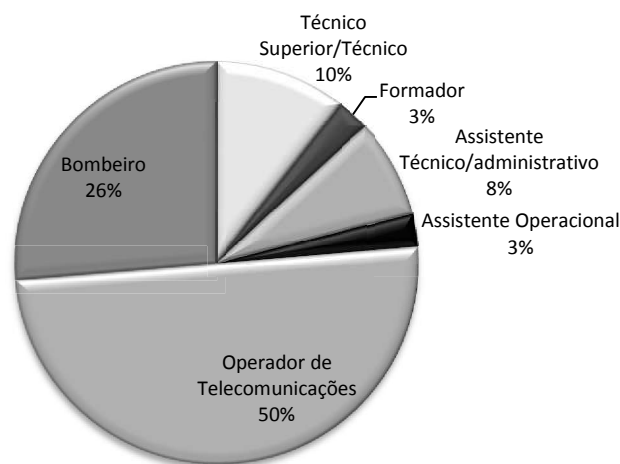
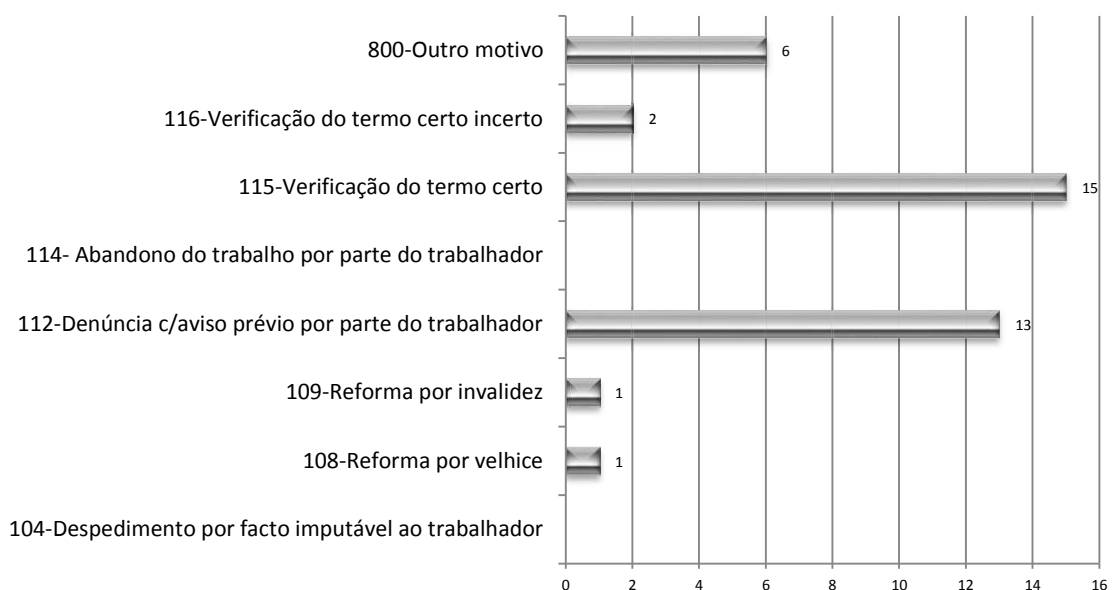


Gráfico 5. – MEIOS HUMANOS- Contagem das saídas de trabalhadores, segundo o motivo



No que diz respeito às saídas dos colaboradores, observou-se uma maior representatividade nas categorias profissionais dos Operadores de Telecomunicações e dos Bombeiros, reproduzido em metade das saídas (50%), seguido do grupo profissional dos Bombeiros (26%), Técnicos Superiores/Técnicos (10%) e Assistentes Administrativos (8%),

O grupo profissional que apresentou menor expressão, foi o dos Formadores e Assistentes Operacionais, com uma taxa de abandono, que se situou nos 6%.

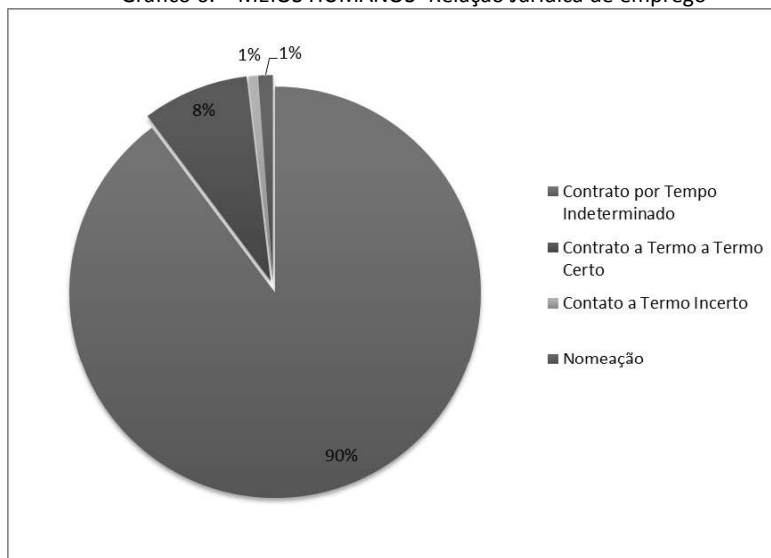
O gráfico 5 discrimina os reais motivos de saída dos colaboradores, de que se destacam 17 situações determinadas pela cessação inerente à caducidade de contratos de trabalho a termo certo e incerto, 13 por iniciativa de despedimento dos trabalhadores, seis por outras causas (relacionadas com cessações de contratos em regime de comissões de serviço e associadas à saída de colaboradores para outros departamentos do grupo), e duas por reforma de invalidez e velhice. No gráfico, não se encontram espelhadas as 4 “saídas”/suspensão de contratos por motivos de licenças sem vencimento.

Em suma, as alterações registadas em 2017 no quadro de pessoal podem resumir-se da seguinte forma:

- Na **ANPC**, embora o volume percentual de admissões se tenha centrado no grupo profissional dos **Operadores de Telecomunicações**, também se verificou que o número de saídas foi elevado, registando-se uma variação de mais 8 colaboradores no atual exercício de funções. No **Departamento de Apoio Técnico Operacional**, também as contratações se sobrepuseram às saídas, registando-se igualmente um aumento do número de colaboradores em situação de licença sem vencimento, apresentando um saldo final de mais 3 colaboradores no ativo. Fenómeno inverso, registou-se na **Força Especial de Bombeiros** em que o número de saídas se sobrepôs ao número de admissões, correspondente a um decréscimo de quatro colaboradores.
- Na **ENB**, o número de entradas foi semelhante ao número de saídas, registando-se apenas por comparação ao ano transato, o acréscimo de mais um colaborador no seu mapa de pessoal.

Em suma, o movimento do quadro de pessoal não influenciou a representatividade quer das carreiras, quer da relação jurídica de emprego dos colaboradores com a instituição, mantendo-se a mesma estável representando 90% do efetivo ainda que as contratações a termo certo sejam a modalidade mais usual nas admissões registadas nos últimos cinco anos, sendo o balanço compensando com as entradas e saídas dos mesmos.

Gráfico 6. – MEIOS HUMANOS- Relação Jurídica de emprego



Os quadros seguintes, ilustram a distribuição dos trabalhadores pelas diversas infraestruturas e/ou unidades orgânicas da Escola Nacional de Bombeiros e da Autoridade Nacional de Proteção Civil, bem como a distribuição dos recursos humanos pelos diversos grupos profissionais.

Quadro 3. – MEIOS HUMANOS- Distribuição do efetivo por estabelecimentos e/ou unidades, orgânicas

ESTABELECIMENTOS/UNIDADES ORGÂNICAS	<i>Nº colaboradores em funções</i>	<i>Licenças s/vencimento</i>
<i>ENB</i>		
Centro de Formação de Sintra – CFS	78	4
Centro de Formação Especializado em Incêndios Florestais da Lousã – CFL	8	
Centro de Formação de São João da Madeira – CFSJM	11	
<i>Subtotal</i>	97	4
<i>Cooperação ANPC</i>		
Departamento de Recursos Tecnológicos – DRT	259	13
Departamento de Apoio Técnico-Operacional – DATO	82	4
Força Especial de Bombeiros – FEB	257	3
<i>Subtotal</i>	598	20
TOTAL	695	24

Quadro 4. Distribuição do efetivo da ENB, segundo a categoria profissional

ESTABELECIMENTOS/UNIDADES ORGÂNICAS	Nº colaboradores em funções	Licenças s/vencimento
Membros dos órgãos Estatuários	6	
Técnico Superior	16	
Formador Especialista/Formador	28	4
Técnico Profissional	6	
Assistente Técnico	28	
Assistente Operacional	13	
TOTAL	97	4

Quadro 5. Distribuição do efetivo da ENB ao serviço da ANPC, segundo a categoria profissional

ESTABELECIMENTOS/UNIDADES ORGÂNICAS	Nº colaboradores em funções	Licenças s/vencimento
Técnico	55	4
Administrativo	23	
Assistente Operacional	1	
Motorista	3	
Operador de Telecomunicações	259	13
Bombeiro	257	3
TOTAL	598	20

Observando o quadro 3, é na Sede da Escola Nacional de Bombeiros, onde se constata uma maior concentração de profissionais, num total de 78, seguido do Centro de Formação de São João da Madeira e do Centro de Formação Especializado no Combate a Incêndios Florestais da Lousã, com 11 e 8 colaboradores respetivamente.

Do mapa de pessoal da ENB, destaca-se a sua principal missão, a formação de bombeiros e demais agentes de proteção civil, com o seu corpo docente reproduzido em 29%, em paralelo com o grupo profissional de assistentes técnicos no apoio administrativo às atividades formativas (29%), seguido do grupo de técnicos superiores (17%), representando as outras categorias profissionais, 25% do seu efetivo.

Como em anos anteriores, verificou-se que o grupo de colaboradores ao serviço da ANPC continuou a ser aquele com maior peso no total do efetivo, representado por 598 elementos, dos quais 259 integrados no Departamento de Recursos Tecnológico (treze de licença s/vencimento), 257 na Força Especial de Bombeiros (3 de licença s/vencimento) e 82 no Departamento de Apoio Técnico-Operacional (quatro de licença s/vencimento). Em termos de representatividade das categorias profissionais, é o grupo de bombeiros e dos operadores de telecomunicações que sobressai no peso do efetivo, num total de 86%.

Prestação de Trabalho e Absentismo

A) Trabalho extraordinário

Para a prossecução das diversas atividades no ano em referência, foram prestadas pelos colaboradores 29.582,83 horas de trabalho extraordinário, distribuídas da seguinte forma:

- Trabalho extraordinário, em dia útil – 546,83 horas
- Trabalho extraordinário em dia de descanso semanal ou feriado – 29.036,00 horas

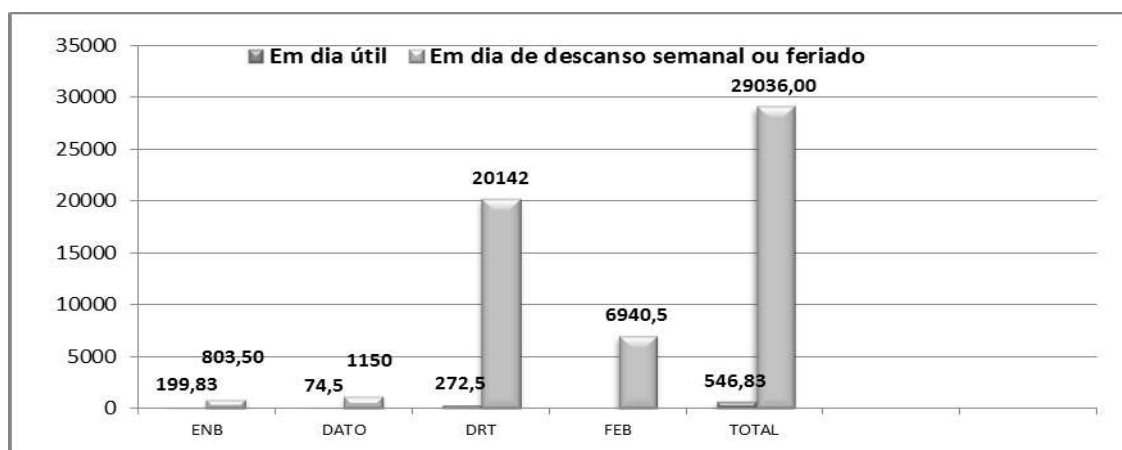
Quadro 6 - Evolução do Trabalho Suplementar 2012/2017

	2012	2013	2014	2015	2016	2017	Varição 16/17
Trabalho Suplementar (horas)	28331	33792	23196	19114	19974,25	29582,83	9608,58
Custo Total (Euros)	339.321,3 3 €	320.794,9 5 €	212.289,97 €	184.488,20 €	183.250,27 €	273.807,24 €	90.556,97 €

Como se pode constatar no quadro 6, as horas de trabalho suplementar registaram um acréscimo de 48%, mais 9.608,58 horas face ao ano anterior e cumulativamente o custo do trabalho suplementar, sofreu uma subida significativa, na ordem dos 90.556,57€.

Este acréscimo deveu-se sobretudo a um ano em que o país foi fustigado por incêndios de extrema gravidade, o que obrigou a hipotecar todos os recursos humanos disponíveis, que se prolongaram no terreno de forma contínua de junho a outubro.

Gráfico 7. – MEIOS HUMANOS- nº de horas de trabalho suplementar realizado em 2017



No que respeita à distribuição do trabalho suplementar pelas várias unidades orgânicas e representado no gráfico 7., foi o grupo profissional dos Operadores de Telecomunicações e a Força Especial de Bombeiros que registaram valores mais elevados, representando cerca de 69% e 24% respetivamente do total de trabalho suplementar efetuado no ano em análise.

Reitera-se, que parte deste trabalho foi desenvolvido em dia feriado e em dia de descanso semanal (sábado, domingo e feriado), para fazer face a situações de emergência e a acréscimos eventuais e transitórios de trabalho, de forma a assegurar o cumprimento da atividade operacional e da missão da Autoridade Nacional de Proteção Civil.

Em síntese, constata-se que o trabalho suplementar prestado no ano em análise, aponta para: No que concerne ao pessoal afeto ao DRT e DATO, observou-se um acréscimo de trabalho suplementar, face ao ano anterior de 95% e de 69% respetivamente, segundo os grupos profissionais descritos.

Acresce referir, que a tendência foi inversa na Força Especial de Bombeiros, apresentando um decréscimo de trabalho suplementar de cerca de 8%, face ao ano anterior.

Quanto aos colaboradores da ENB, registou-se uma redução de trabalho suplementar na ordem dos 20%, em virtude de contenções orçamentais e da opção de se manter a atribuição ao corpo docente da ENB da modalidade de isenção de horário de trabalho.

B) Absentismo

O número total de faltas dadas pelos colaboradores no ano de 2017, foi de 9007 dias, representando um aumento de 489 dias face ao ano anterior, situando-se o absentismo em mais 6% relativamente a 2016.

Quadro 7. Faltas ao serviço em 2017, segundo o motivo

<i>Ausências ao Serviço</i>	<i>Nº de dias de falta</i>
Nojo	72
Doença	5157
Acidentes em serviço	1344
Parentalidade	1983
Casamento	101
Trabalhador Estudante	231
Assistência Familiar	100
Faltas Injustificadas	19
TOTAL	9007

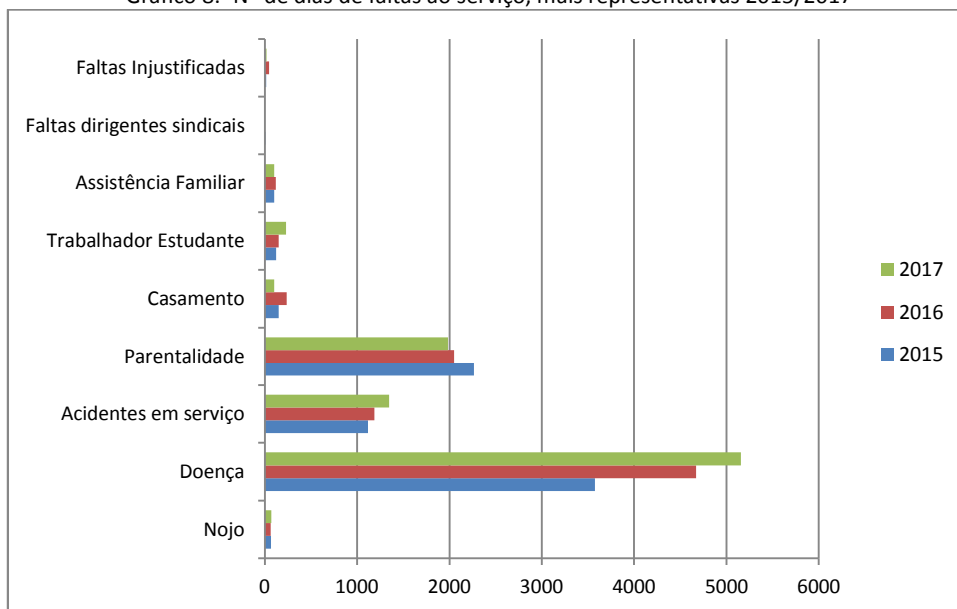
Importa evidenciar, que apesar da percentagem de absentismo se situar em valores aceitáveis, continua a verificar-se que as faltas por doença são as mais expressivas, representando (58%) dos dias de ausência ao serviço.

O tipo de ausência acima descrito, foi observado a 100 colaboradores, mas em regra estes não ultrapassaram um período de doença superior a 30 dias, registando-se apenas 17 casos com mais de 90 dias de afastamento ao serviço.

As faltas dadas por motivo de maternidade e/ou proteção na parentalidade, representadas em 22% merecem também especial destaque, por força do disposto da Lei n.º 120/2015 de 1 de Setembro, que veio reforçar os direitos de maternidade e paternidade com a atribuição de maiores regalias, porém sofreram um decréscimo de 3% face a 2016.

Durante o ano em apreciação, os acidentes de trabalho representaram 15% do total de ausências verificadas, mantendo-se uma prevalência para a ocorrência de mais acidentes, sobretudo nas áreas operacionais. Do balanço efetuado, registou-se menos 6 acidentes, mas mais 159 dias de ausência ao serviço, quando comparado com o ano anterior. Esta temática será mais desenvolvida no ponto II.4 - segurança e saúde no trabalho, do presente relatório

Gráfico 8.- Nº de dias de faltas ao serviço, mais representativas 2015/2017



Desenvolvimento de competências- Formação Profissional

Com base no diagnóstico de necessidades, durante o ano de 2017, a ENB proporcionou aos seus colaboradores a possibilidade de desenvolverem competências profissionais, investindo na formação técnica destes, como agente motivacional e de qualificação, Continuando a pautar a sua atividade numa ótica de contenção de despesas e no âmbito das diretrizes do Plano de Formação de 2017, foi possível concretizar e até superar os objetivos estabelecidos.

- Objetivo: Proporcionar Formação Profissional a todos os colaboradores que prestam serviço na ENB;
- Meta: Até 30 de Novembro de 2017, 50% dos colaboradores, deverão ter frequentado ações de formação.

Na execução do Plano de Formação:

- 36 Ações de formação realizadas;
- 53 Participantes;
- 2104,75 Horas de formação ministradas;
- Objetivo Superado em 22%.

Importa salientar que das 36 ações de formação realizadas, apenas 5 foram suportadas por verbas da ENB, sendo que as restantes 31 não tiveram custos diretos para a entidade, fruto do investimento realizado ao longo dos anos, na elaboração de parcerias com conceituadas instituições académicas e outros agentes, quer em Portugal quer a nível internacional.

Nota: à data do fecho deste documento não foi possível aferir a formação frequentada pelos restantes colaboradores da ENB que prestavam serviço na ANPC, estando o DRH no presente momento a compilar essa informação, para elaboração do Relatório Único.

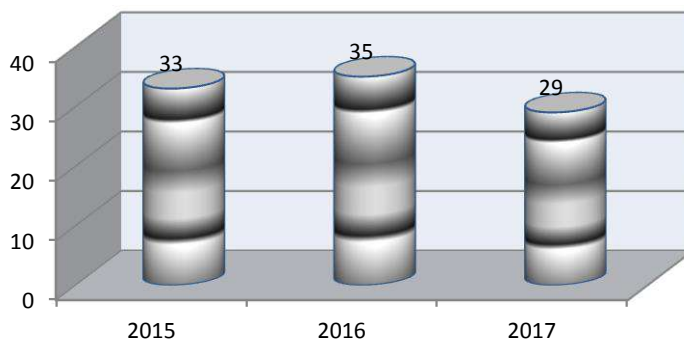
Segurança e saúde no trabalho

Relativamente a esta temática, conforme vem sendo habitual a ENB dando cumprimento ao estipulado na Lei nº. 102/2009 de 10 de Setembro, que aprova o Regime jurídico da Promoção e Prevenção da Segurança e Saúde no Trabalho, adjudicou no ano em apreciação, a aquisição destes serviços a uma empresa certificada para o efeito, dando assim especial enfoque às atividades de higiene, segurança e saúde no trabalho.

Esta é uma área que trabalhada preventivamente, poderá e deverá evitar situações potencialmente perigosas, como são o caso dos acidentes ocorridos em serviço.

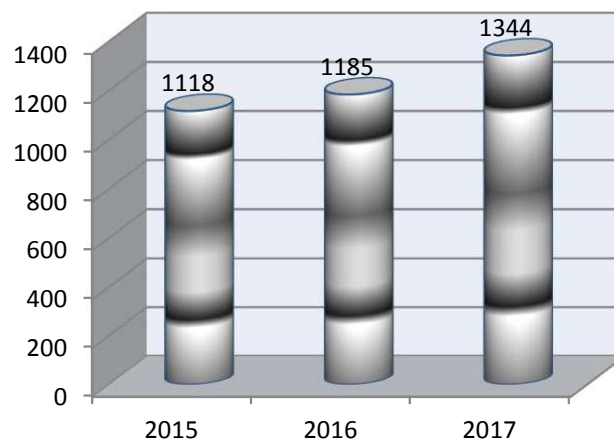
Da análise efetuada aos acidentes ocorridos em serviço em 2017 pode concluir-se que o número de acidentes diminuiu, com um total de 29 acidentes em serviço, verificando-se uma tendência desta situação, quando comparado com os últimos três anos.

Gráfico 9.- Nº de acidentes em serviço-2015/2017



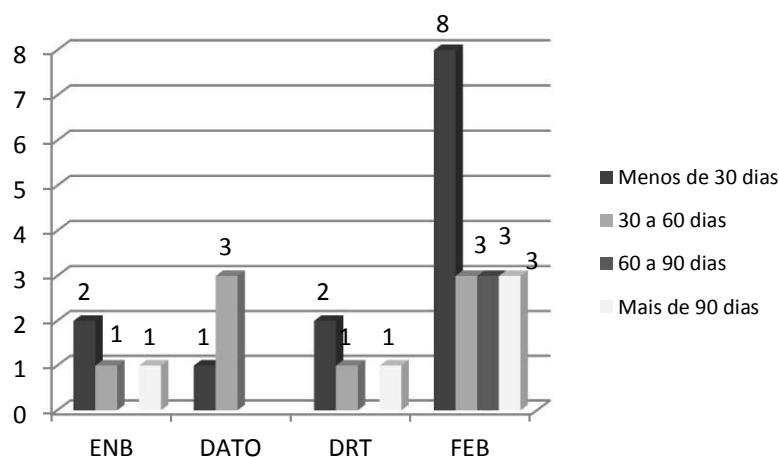
No que se refere aos dias perdidos, em 2017 registou-se, como referido anteriormente, 29 acidentes que originaram 1.344 dias de ausências ao serviço, porém situações mais gravosas e prolongadas, face a 2015 (menos 226 dias perdidos).

Gráfico 10.- Nº de dias perdidos -2015/2017



Como referido anteriormente, as atividades desenvolvidas pelos colaboradores nas áreas técnicas/operacionais são aquelas onde se verifica uma maior prevalência para a ocorrência de acidentes de trabalho, especialmente no grupo profissional da Força Especial de Bombeiros. A preparação física é sem dúvida a principal causa dos acidentes, resultando na maioria das situações, danos corporais como: luxações, entorses, etc.

Gráfico 11.- Nº de colaboradores acidentados, por estabelecimento/unidade orgânica -2017



No que se refere à medicina no trabalho, durante o ano de 2017 e em cumprimento da legislação supra- referida foram realizados exames e consultas médicas a 182 colaboradores, com o objetivo de verificação da aptidão física e psíquica para o exercício da atividade.

Coube à referida empresa, a organização e manutenção dos serviços de segurança no trabalho, tendo esta procedido à visita das instalações da Escola Nacional de Bombeiros, em Sintra, Lousã e S. João da Madeira.

Através de técnicos credenciados, foram observadas as condições estruturais e funcionais existentes e identificados fatores de risco e prevenção, espelhados através de relatórios técnicos detalhados, enunciando alguns pontos críticos, mas também medidas corretivas a adotar, de forma a evitar o perigo de acidente e/ou riscos profissionais futuros.

Paralelamente e no sentido de criar locais de trabalho mais seguros e saudáveis, foi proporcionada uma ação de sensibilização, sobre conceitos básicos de Segurança e Higiene no Trabalho, que envolveu 8 colaboradores do Centro de São João da Madeira, uma vez que no ano transato esta temática já tinha sido proporcionada a todos os colaboradores da ENB, na sua sede em Sintra.

Em 2017, os serviços de S.S.T tiveram um investimento total de 3.550,10 € considerando os exames complementares e os valores pagos na aquisição de serviços médicos, auditorias técnicas e formação.

Quadro 8 – Segurança e saúde no trabalho²

	ENB	ANPC
Nº Trabalhadores em 31/12	97	598
Exames médicos efetuados	28	154
Auditorias	4	-
Formação (nº. de ações)	1	-

1 A prestação de serviços de saúde ocupacional para os colaboradores da ENB a prestarem serviço na ANPC, englobou apenas os serviços de medicina no trabalho. Até finais de 2017 a empresa Securilabor ainda se encontrava a realizar exames médicos, nos estabelecimentos da ANPC de modo a dar cumprimento ao contrato estabelecido entre as partes desde 2015.

Direção de Formação

Durante o ano de 2017 conclui-se a recuperação de todo o passivo associado ao tratamento dos DTP e respetiva emissão de certificados que se encontravam pendentes. Conclui-se a digitalização do “arquivo em papel”, foram digitalizadas e arquivadas no GESCOR 10266 ações de formação. Tendo ficado concluída a digitalização do arquivo em papel da DF.

Continuaram a verificar-se melhorias significativas nas ferramentas informáticas que sustentam o processo formativo. As melhorias verificaram-se quer ao nível da utilização das ferramentas por parte de todos os intervenientes no processo, quer ao nível do desempenho das aplicações, em especial no DTP digital com a simplificação de alguns processos- Ao nível da extração de dados estatísticos também se sentiram melhorias significativas com a implementação do módulo estatístico.

Relativamente à utilização das plataformas pelos corpos de bombeiros e comandos distritais de operações de socorro, continua-se a verificar uma adesão de 100%. Foram desenvolvidos alguns melhoramentos nas aplicações, decorrentes de sugestões provenientes dos utilizadores.

No âmbito da importação de dados do Recenseamento Nacional dos Bombeiros Portugueses (RNBP), esta atividade é feita semanalmente, estando dependente da colaboração da ANPC.

Tecnologias de Apoio à Formação

Modernização no âmbito das tecnologias de formação

Numa altura em que a aposta na evolução e melhoria da qualidade de resposta da ENB tem sido feita com recurso à dimensão tecnológica, apresenta-se uma breve síntese de atividades realizadas em 2017 no Sector de Recursos Tecnológicos da ENB.

Pedidos de apoio e manutenção internos

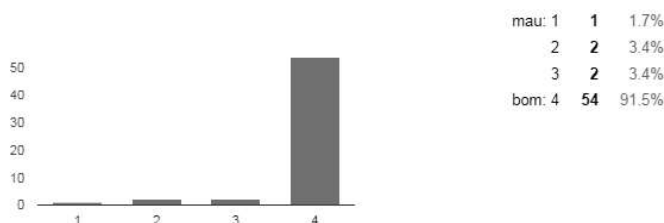
A ENB tem atualmente um parque de aproximadamente 180 computadores e 13 servidores que necessitam de manutenção. Para além disso é feita a gestão de equipamentos como: videoprojectores, câmaras, TV's, centrais telefónicas, telefones, telemóveis, equipamentos de banda larga, equipamentos de acesso wireless, relógios de ponto, bastidores, equipamentos de rede, UPS, multifunções de impressão e digitalização,... entre outros.

O número de pedidos de apoio registado na aplicação de tickets mantém valores semelhantes aos do ano anterior:

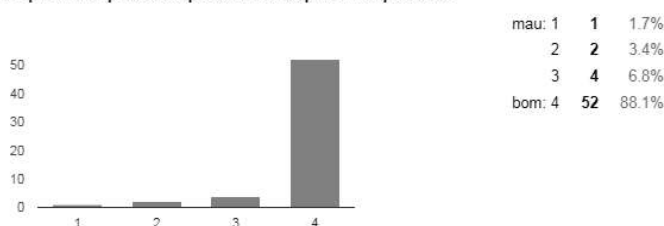
Tickets - Quantidade	2016	2017
<i>total</i>	975	971

Anualmente é também feita a avaliação do grau de satisfação dos colaboradores da ENB com o SRT. Para 2017 os valores traduzem um bom grau de satisfação.

Classifique o seu grau de satisfação com os seus pedidos de apoio ao Sector de Recursos Tecnológicos



Classifique o tempo de resposta aos respectivos pedidos



Plataformas Web da ENB

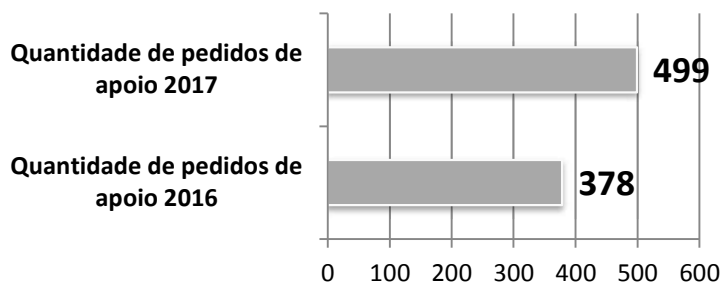
A disponibilidade das plataformas Web da ENB ao longo do ano, em 24 horas por dia e 7 horas por semana foi sempre elevada (superior a 99%).

Nestas plataformas inclui-se:

- Plataforma de pedidos de formação - PIGF
- DTP digital
- Sistema de Constituição de Turmas – SCT
- Plataforma de e-learning
- Centro de Documentação
- Correio eletrónico e Google Apps

Pedidos de apoio externos

Em relação aos pedidos de apoio externos houve um aumento de 32%, face ao ano anterior. Foram registados 499 pedidos ao longo do ano vindos de fora da ENB, que tiveram um tempo de resolução de 7635 minutos (quase 127 horas).



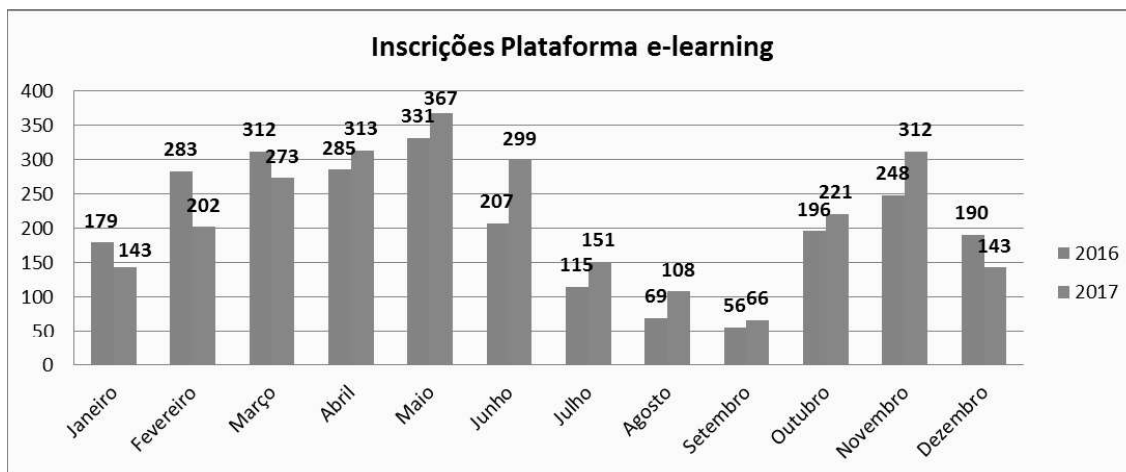
Estes pedidos foram feitos/respondidos na sua maioria usando o correio eletrónico (85.5%), havendo ainda o recurso ao telefone (13.2%). Os casos em que o apoio foi presencial (0.5%) ou usando simultaneamente correio eletrónico e telefone foram mais pontuais (0.8%).

Foram essencialmente apoio a comandos de CB's e CDOS, apoio a formadores no acesso e preenchimento do DTP Digital, bem como apoio a formandos na plataforma de e-learning (registo e OJAO) e na plataforma do centro de documentação. Houve ainda resposta a registos feitos a partir do Brasil.

Plataforma de e-learning

Em 2017 foram feitas 2598 validações, distribuídas mensalmente da seguinte forma:

Gráfico 12 .- Nº de Inscrições na Plataforma e-learning



No ano de 2017 as inscrições na plataforma de e-learning tiveram um aumento de cerca de 5% de registos. Estes registos foram validados manualmente uma a um, confirmando o número mecanográfico.

Inscrições validadas	2016	2017
Total	2471	2598

Além da verificação dos registos é feita constantemente a monitorização de recursos e o acompanhamento das ações onde se utiliza a modalidade de b-learning (OJAO, RTAS, IUI), apoiando os formandos sempre que necessário e fazendo a gestão da disponibilização de conteúdos e da atribuição de acessos de gestão a estas turmas.

Neste momento a plataforma conta com quase 13 mil utilizadores. Desde a colocação da nova plataforma online, todos os registos são validados pelo SRT manualmente um a um, controlando o registo com base no número mecanográfico.

Além destas validações foram ainda criadas as turmas que decorreram ao longo do ano em b-learning para as áreas:

- M140 - Incêndios Urbanos e Industriais- Nível 4
- M431 - Recertificação TAS (A Distância)
- M880 - Organização Jurídica, Administrativa e Operacional

Em todas estas turmas foi dado apoio respondendo ou encaminhando questões e colocando os materiais de acordo com as datas das notas introdutórias

Dicas do SRT

Ao longo do ano de 2017 foi incluída nos destaques da semana que o Gabinete de Comunicação envia às sextas-feiras uma dica do Sector de Recursos Tecnológicos de modo a colmatar algumas dificuldades e fornecendo informações úteis do ponto de vista do uso das tecnologias.

Software de marcação de Refeições

Em 2017 foi implementado um novo Software de marcação de Refeições de modo a corrigir limitações da antiga aplicação e tornar mais ágil a marcação de refeições de colaboradores da ENB e formandos.

Infraestruturas e Equipamentos

Manutenção das infraestruturas para apoio à formação

Durante o ano de 2017 foram desenvolvidas diversas atividades pelo Setor de Manutenção e Infraestruturas na ENB as quais muito contribuíram para o sucesso da formação e qualidade da mesma. Importa referir que este Setor desenvolveu uma variedade de atividades que contribuíram para a poupança de elevadas verbas dado que não foi necessário recorrer a terceiros para a sua execução.

Neste relatório estão espelhadas as atividades e intervenções mais relevantes executadas pelo Setor da Manutenção e Infraestruturas nas instalações da Escola Nacional de Bombeiros em Sintra, em que se destacam as seguintes:

- Obras de melhoramentos com execução de infraestrutura - casa em alvenaria para materiais inflamáveis no armazém de equipamentos
- Execução de infraestruturas em betão para acomodar contentor de produtos fitofarmacêuticos na casa da manutenção
- Execução de divisórias para criar o espaço de manutenção aos extintores da formação no armazém de equipamentos
- Execução de escadas de acesso à casa das bombas no campo de treinos IUI
- Execução de infraestruturas dos pilares de suporte ao avião no campo de treino IUI
- Execução de vala para encaminhamento das águas nascentes nos terrenos acima do campo de treinos IUI e zona dos lagos para encaminhar águas contaminadas para o exterior das valas situadas a jusante campo do treinos IUI
- Execução de maciço de suporte à tina grande no campo de treinos IUI
- Execução de sapatas em betão para acomodar cabine da eólica para armazém de paletes no campo de treinos IUI
- Execução rampa de acesso à cabine da eólica no campo de treinos IUI
- Execução da remodelação da estrutura em ferro para simular fogo em altura dentro da tina no campo de treinos IUI
- Execução da 1ª fase da remodelação da muralha de suporte à zona do relvado nas traseiras na parte inferior do varandim
- Aquisição de serviços de abastecimento de água eletricidade resíduos e gás

Manutenção de veículos e equipamentos para apoio à formação

- Cumprimento do plano de manutenção de viaturas da ENB, que visa melhorar as condições de deslocação dos colaboradores/formadores. Verificou-se uma redução de 15% das avarias, com a aplicação do plano;
- Reparação integral, pelo setor, da viatura com matrícula 90-91-NL – Volkswagen Transporter de 9 lugares;
- Realização, a nível nacional, da manutenção de todos os equipamentos da área pré-hospitalar, que resultou na revisão de 80% dos equipamentos alocados aos 17 CDOS;
- Manutenção curativa e pontualmente preventiva dos equipamentos de salvamento e desencarceramento. Está previsto no orçamento do setor de 2018 a aquisição de consumíveis, para a realização da manutenção preditiva dos equipamentos;
- Aquisição de equipamentos ao abrigo do Estatuto do Mecenato, nomeadamente:
 - 5 Ferramentas elétricas de salvamento e desencarceramento;
 - 48 Capacetes de combate a incêndios urbanos e industriais;
- Cumprimento integral do plano de manutenção dos equipamentos de monitorização e medição.

Relações Internacionais

EFSCA

- Em 2017 a ENB participou na Assembleia Geral da European Fire Service Colleges' Association (EFSCA), que decorreu em Berlim (Alemanha) e passou a fazer parte direção da EFSCA, tendo organizado uma reunião, que teve como principal objetivo a preparação da Assembleia Geral que será realizada em Portugal no ano de 2018.

Projetos Europeus

Projeto IGNIS

- No segundo e último ano do projeto IGNIS (Iniciativa para a gestão global de grandes incêndios através de simulação) foram realizados dois exercícios de simulação e uma reunião de coordenação do Projeto.

Os dois exercícios de simulação que contaram com a participação de elementos da ENB, na qualidade de observadores, foram realizados no primeiro semestre de 2017, nomeadamente em Itália (Roma) de 8 a 12 de Maio e no Reino Unido (Newcastle) de 12 a 16 de junho.

Foi realizada uma reunião de coordenação com todos os parceiros, para ultimar os trabalhos finais e planear a sessão de encerramento do Projeto.

A sessão final do Projeto esteve inicialmente planeada para novembro e posteriormente para dezembro, mas acabou por ser realizada em janeiro de 2018 devido a um conjunto de constrangimentos por parte do parceiro ENTENTE pour la forêt Méditerranéenne (EPLFM), que tinha a seu cargo a organização desse evento.

Como resultados finais do Projeto destacamos a criação de uma plataforma de formação em ambiente virtual internacionalmente testada e avaliada para desenvolver competências na gestão de grandes incêndios florestais e o desenvolvimento de um conjunto de cenários de grandes incêndios florestais baseados em ocorrências reais. Para além disso, cada parceiro adquiriu um simulador móvel para poder ministrar formação de forma descentralizada. O Projeto incluiu ainda a criação de um consórcio europeu - IGNIS Fire Simulation Resources Centre - destinado a reunir, numa perspetiva de médio prazo, os países europeus em torno da simulação virtual para a preparação da resposta a grandes incêndios florestais.

Projeto MEFISTO

- A reunião de arranque do Projeto MEFISTO (MEditerranean forest Fire fighting training STandardisatiOn) foi realizada em Bruxelas, no início do mês de janeiro. A primeira reunião de trabalho decorreu em Florença, nos dias 6 e 7 de fevereiro, e contou com a presença da ENB, a par da Università degli Studi di Firenze (UNIFI, Itália), do Centro de Servicios y Promoción Forestal y de su Industria de Castilla y León (Espanha), da Entente pour la forêt Méditerranéenne - Valabre (França) e da Região Toscana (Itália). Durante este primeiro ano do Projeto foram realizadas todas as atividades previstas, com o envolvimento ativo dos diversos parceiros. Nos dias 9 e 10 de novembro foi realizada a segunda reunião de trabalho, que teve lugar nas instalações da ENB em Sintra, na qual os parceiros apresentaram os trabalhos realizados e planearam as atividades para o ano de 2018.

Projeto FORESTGAME

- Em 2017 foi preparada a candidatura ao Projeto FORESTGAME (Training programme and serious game for the qualification of prevention and firefighting operators), no âmbito do Programa ERASMUS+, coordenado pela SGS TECNOS (Espanha) e com a participação da General Workers Union (Malta), Federação Nacional das Associações de Proprietários Florestais (Portugal), Viesoji istaiga Baltijos edukaciniu technologiju institutas (Lituânia) e Escola Nacional de Bombeiros (Portugal).
O objetivo geral do projeto é desenvolver um programa de formação específico com base num Jogo Sérió para prevenção e operação no combate a incêndios florestais, que tenha em consideração as atividades realizadas e que inclua os requisitos físicos e mentais necessários e as competências a desenvolver, num contexto de envelhecimento da população.

Protocolos

Em 2017 a Escola Nacional de Bombeiros assinou protocolos de cooperação com as seguintes entidades:

- ADAI - ASSOCIAÇÃO PARA O DESENVOLVIMENTO DA AERODINÂMICA INDUSTRIAL
- AHBV PENICHE
- AHBV DE SÃO JOÃO DA MADEIRA
- APSEI
- CÂMARA MUNICIPAL DO CARTAXO
- CR&M
- D.R.E.AM ITÁLIA
- ESCOLA SECUNDÁRIA DE LOULÉ
- ESCOLA SUPERIOR AGRÁRIA DE COIMBRA

- INEM - INSTITUTO NACIONAL DE EMERGÊNCIA MÉDICA
- SAFE ACADEMY LAB
- SPITFIRE
- TRACTEL

Outras Atividades

Centro de documentação

- O Centro de Documentação da ENB entrou em funcionamento em 2016 e tem vindo a registar um aumento constante do número de utilizadores registados, contando com 1232 inscritos no final do ano de 2017.

O Centro de Documentação destina-se a facilitar o acesso a livros, periódicos, documentos audiovisuais e outro tipo de documentação na área do socorro e da proteção civil. A consulta do acervo pode ser realizada presencialmente nas instalações da ENB em Sintra ou à distância através de uma plataforma *online*.

Novas ofertas formativas

- Reformulação do módulo de Gestão Operacional – Atualização (M393) no âmbito da formação para renovação da comissão de serviço dos elementos do quadro de comando, apenas ministrado na Região Autónoma da Madeira.

Atividade do CSRV

Para além da atividade formativa dirigida a bombeiros foram ainda realizadas as seguintes ações:

- Cinco ações de formação destinadas a técnicos do Instituto da Conservação da Natureza e das Florestas, I.P. (ICNF) sobre o Sistema de Gestão de Operações (SGO), organização e funcionamento do Posto de Comando Operacional (PCO) e o papel do Coordenador de Prevenção Estrutural (CPE) do ICNF no PCO.
- Curso de Gestão Operacional destinado a elementos do Grupo de Intervenção de Proteção e Socorro (GIPS) da GNR;
- Curso de Gestão de Operações de Resposta a Emergências, para elementos da empresa Ascendi;
- Visita de formandos dos cursos de Operadores de Sistemas de Assistência e Socorro (OPSAS) do Centro de Formação Militar e Técnica da Força Aérea.

Participação da ENB em Seminários organizados por corpos de bombeiros

- Em 2017 a ENB foi solicitada a participar em mais de uma dezena de Congressos, Seminários, Colóquios e Jornadas, organizados por corpos de bombeiros, através de comunicações levadas a cabo por formadores internos na área dos Incêndios Florestais, Incêndios Urbanos, Emergência Pré-Hospitalar e Salvamento e Desencarceramento.

Formação para formadores internos

- Curso “Saver Specialist Multidisciplinary Technical Rescue” (35 Horas) - 2 Formadores;
- Curso “Saver Instruction and Scenario Building” (14 Horas) - 2 Formadores;
- Curso “Riscos eléctricos” (8 Horas) - 5 Formadores;
- Curso “Especialização Técnica em Simulação do Comportamento do Fogo (Simuladores de Fogo) (24 Horas) - 5 Formadores;
- Curso "Análise de Incêndios Florestais" (28 Horas) - 1 Formador;
- Curso “Operações Aéreas - Nível 2” (25 Horas) - 1 Formador;
- Curso “Sinalização de segurança” (8 Horas) - 5 Formadores;
- Curso “Conceitos básicos de SHT” (4 Horas) - 5 Formadores
- Curso “SCIE para elementos dos Corpos de Bombeiros” (90 Horas) - 1Formador.

As ações de formação dirigidas aos formadores internos da ENB totalizaram 27 participações e um conjunto de 216 horas de formação.

Ações de formação para formadores externos

- Cinco Workshops para Atualização de Formadores de Tripulante de Ambulância de Transporte;
- Uma ação de Atualização de Formadores de Condução Defensiva.

Atividades conjuntas entre a ENB e a ENPC (DGPCyE)

- No âmbito das atividades conjuntas planeadas e realizadas anualmente pela ENB e a Escuela Nacional de Protección Civil (ENPC), foi realizado em Madrid nos dias 20 e 21 de abril, o “TALLER HISPANO-LUSO DE INCENDIOS FORESTALES”. O evento foi dedicado à gestão de operações de extinção de Incêndios Florestais em regiões transfronteiriças. A delegação nacional contou com representantes da ENB, Direção Nacional de Bombeiros (DNB), elementos da estrutura operacional da ANPC e de Corpos de Bombeiros dos distritos situados na zona fronteiriça.

Seminários organizados pela ENB

- Organização do Seminário “Incêndios na Interface Urbano/Rural”, realizado no dia 6 de maio em Leiria, que contou com cerca de 200 participantes.

Elaboração de recursos técnico-pedagógicos

- Publicação do Módulo M801 - Equipamentos, Manobras e Veículos na plataforma e-learning da ENB;
- Conceção do Módulo M100 - Extinção de Incêndios Urbanos e Industriais, em suporte digital, para apoio à formação para ingresso na carreira de bombeiro voluntário, que inclui programa de formação, fichas de manobra/instrução, fichas de avaliação prática, testes de apoio, apresentações e guião do formador;
- Publicação do guião sobre «Metodologia da Instrução Coletiva»;
- Conclusão dos trabalhos de conceção do Manual de Condução Fora de Estrada.

Provas de avaliação teórico-prática de ingresso na carreira de bombeiro voluntário

- Foram realizadas 45 provas, que totalizaram 1673 estagiários.

Provas de avaliação conhecimentos para ingresso no quadro de comando

- Foram realizadas provas a 25 candidatos.

Provas de conhecimentos gerais para ingresso no quadro de comando de elementos não oriundos das carreiras de bombeiro

- Foram realizadas provas a 5 candidatos.

Provas de ingresso especial da carreira de oficial bombeiro

- Foram realizadas provas a 22 candidatos.

Outras atividades

- Preparação dos instrumentos de avaliação, disponibilização de recursos pedagógicos de apoio à formação e acompanhamento técnico-pedagógico, no âmbito da parte teórica do Estágio de Bombeiros Profissionais da recruta conjunta dos Bombeiros Sapadores de Faro e Bombeiros Municipais de Loulé, Olhão e Tavira.
- Preparação dos instrumentos de avaliação, disponibilização de recursos pedagógicos de apoio à formação e acompanhamento técnico-pedagógico, no âmbito da formação de acesso na carreira dos Bombeiros Municipais de Leiria, Coruche e Olhão.

- Colaboração no estudo realizado pela Faculdade de Psicologia e de Ciências da Educação da Universidade do Porto (FPCEUP) e o Instituto Politécnico de Bragança (IPB) sobre o estado emocional dos bombeiros portugueses.
- Participação no IV Congresso Internacional de Riscos dedicado ao tema “Educação para o Risco” promovido pela Associação Portuguesa de Riscos, Prevenção e Segurança, de 23 a 26 de maio, na Universidade de Coimbra.
- Participação na reunião do Grupo de Trabalho da EFSCA sobre o Voluntariado nos Bombeiros, realizada em Sintra nos dias 26 e 27 de outubro.
- Organização da ação de sensibilização sobre Protocolo eCPR/Dador de Coração Parado, dirigida aos bombeiros do distrito de Lisboa e realizada no dia 6 de dezembro em Sintra.
- Participação e acompanhamento na receção de diversas delegações internacionais em visita à ENB (Suécia, Holanda, Catalunha, Dinamarca, Bélgica).
- Participação num Workshop realizado em Roterdão (Holanda), em 26 de setembro, no âmbito do Projeto Europeu DRIVER+, para o qual a ENB foi convidada a enviar um perito.
- Participação no ‘Seminario sobre Coordinación Transfronteriza en Incendios Forestales de Portugal y España’, realizado em León (Espanha), nos dias 22 e 23 de novembro, no âmbito do Projeto ARIEM+.

2017

Atividades Formativas

- Bombeiros e Proteção Civil
- Centro de Serviços para Instituições e Empresas



Bombeiros e Proteção Civil

No quadro 9 apresenta-se a atividade formativa que decorreu ao longo do ano de 2017 e que teve como base o DNF (diagnóstico de necessidades de formação) realizado por todos os corpos de bombeiros.

O DNF teve início em outubro de 2016 ao nível distrital posteriormente foi validado pela Comissão Distrital de Formação (CDF), Direção Nacional de Bombeiros (DNB) e por último pela Escola Nacional de Bombeiros (ENB).

Após verificação da capacidade física e financeira da ENB, foi enviado para a DNB, o volume de formação que a escola poderia realizar para o referido ano, para divulgação junta das CDF. No entanto por razões alheias à própria ENB nunca foram comunicados os volumes de formação às respetivas CDF.

Para evitar a paralisação da formação, a Direção da ENB decidiu informar as CDF do volume de formação que lhes tinha sido atribuído e comunicado à DNB em tempo útil.

O quadro seguinte contempla as ações de formação desenvolvidas ao longo do ano de 2017.

Quadro 9 – Formação realizada no ano de 2017

Local da formação	Número de ações realizadas no ano de 2017	Taxa de distribuição
Centro de Formação da ENB	232	15%
Corpo de bombeiros	1089	72%
Unidades Locais de Formação	190	13%
Total de ações realizadas	1511	100%

No global, a ENB ministrou 1511 ações de formação que corresponde a um volume de formação de 739 880.

Durante o ano de 2017 a ENB continuou a apostar na descentralização da formação, 85% das ações de formação realizaram-se nos corpos de bombeiros (CB) e unidades locais de formação (ULF). A ENB repartiu a sua atividade formativa da seguinte forma:

- Realizou 87 ações de formação no Centro de Formação de Sintra;
- Realizou 126 ações de formação no Centro de Formação da Lousã;
- Realizou 20 ações de formação no Centro de Formação de São João da Madeira;
- Realizou 190 ações de formação no Unidades Locais de Formação;
- Realizou 1389 ações de formação no Corpos de Bombeiros.

Quadro 10 – Volume de formação previsto/realizado no ano de 2017 no âmbito do Plano de Atividades

Local da formação	Volume de formação previsto em 2017	Volume de formação realizado em 2017	Taxa de execução
Centro de Formação de Sintra	68 344	71 956	105%
Centro de Formação da Lousã	34 640	71 585	207%
Centro de Formação de São João da Madeira	13 200	12 080	92%
Corpo de bombeiros	591 700	477 712	81%
Unidades Locais de Formação	558 000	106 547	19%
Total	1 265 884	739 880	

Distribuição da formação por local e ação

Quanto ao tipo de formação realizada no global, nos quadros seguintes pode observar-se por local de formação os cursos que foram ministrados no âmbito do DNF:

Quadro 11 - Centro de Formação de Sintra

Ação de formação	Realizadas
Organização Jurídica, Administrativa e Operacional	7
Gestão Operacional III	7
Gestão Inicial de Operações	5
Tripulante de Ambulância de Transporte- Formador	3
Operador de Telecomunicações- Formador	2
Salvamento e Desencarceramento - Formador	2
Postos de Comando- Nível 1	9
Incêndios Florestais Nível 5	8
Tripulante de Ambulância de Socorro	5
RTAS b-learning	9
Workshop Tripulante Ambulância de Transporte - Formador	2
SGA- Recertificação Formadores	1
Salvamento e Desencarceramento- Nível 2	0
Incêndios Urbanos e Industriais - Nível 1 (IUI Nível 1)	3
Incêndios Urbanos e Industriais – Nível 3	2
Intervenção Psicossocial em Crise Grupal	1
Primeiros Socorros Psicológicos	1
Condução Fora de Estrada- Nível 1	1
Operações com Aparelho Isolante Respiratório de Circuito Aberto (ARICA)	2
Curso Avançado de Extinção de Incêndios em Compartimentos (Flashover)	2
Comando Inicial de Operações	2
Curso especialista SAVER - Técnico Multidisciplinar de Salvamento	2
Curso de Instrução e Criação de Cenários	2

Ação de formação	Realizadas
Recertificação de Especialista SAVER	1
Liderança e Motivação Humana- Formador	1
Posto de Comando- Organização e Funcionamento	5
Condução Defensiva- Formador	1
Total de ações realizadas	86

Quadro 12 - Centro de Formação de São João da Madeira

Ação de formação	Realizadas
Treino Operacional (Gestão Operacional I)	7
Incêndios Urbanos e Industriais – Nível 3	3
Incêndios Urbanos e Industriais – Nível 4	9
Operações Essenciais de Extinção de Incêndios Urbanos e Industriais (IUI 2)	1
Total de ações realizadas	20

Quadro 13 - Centro de Formação da Lousã

Ação de formação	Realizadas
Equipa de Reconhecimento e Avaliação de Situação em Incêndios Florestais	6
Gestão Operacional II	7
Incêndios Florestais- Nível 3	5
Incêndios Florestais- Nível 4	8
Incêndios Florestais- Formador	0
Segurança e Comportamento do Incêndio Florestal	14
Tripulante de Ambulância de Socorro	2
Operacionais de Queima Modulo I	6
Operacionais de Queima Modulo II	6
Condução Defensiva- Nível 1	6
Especialização em Vigilância Ativa Pós-Rescaldo para Forças Militares	62
Operações Essenciais de Extinção de Incêndios Florestais- Atualização (IF 2)	1
Intervenção Psicológica em Crise Individual	1
Operações Aéreas- Nível 1	1
Práticas de Psicologia e Apoio Social de Emergência	1
Total de ações realizadas	126

Distribuição das ações de formação externa afetas ao DNF por distrito

No quadro xx apresenta-se o número de ações atribuídas por distrito e o número de ações que, efetivamente se realizaram. Estas ações decorreram nos corpos de bombeiros (CB) e unidades locais de formação (ULF), entre 1 de janeiro e 31 de dezembro de 2017.

Quadro 14 - Formação atribuída/formação realizada nos CB e ULF no ano de 2017 no âmbito do DNF

Distrito	Ações de formação atribuída	Ações de formação realizadas	Taxa de Execução
Aveiro	273	79	27.75%
Beja	88	25	13.11%
Braga	303	93	32.48%
Bragança	136	23	15.80%
Castelo Branco	184	35	19.36%
Coimbra	223	86	45.04%
Évora	81	32	47.02%
Faro	195	40	19.67%
Guarda	90	46	59.98%
Leiria	138	64	46.90%
Lisboa	519	130	26.38%
Portalegre	145	38	24.55%
Porto	758	191	23.39%
Santarém	344	95	25.97%
Setúbal	115	54	47.36%
Viana do Castelo	121	19	14.77%
Vila Real	273	37	14.08%
Viseu	476	72	14.34%
Total	4462	1159	28.77%

Análise crítica dos resultados

Execução física dos projetos

Bombeiros e proteção civil

Durante o ano de 2017, a ENB ministrou 1511 ações de formação. O número de ações realizadas foi inferior ao inicialmente previsto no plano de atividades. Esta diferença teve a ver com os seguintes fatores:

- Comunicação tardia às CDF do volume de formação que lhes tinha sido atribuída.
- A notificação da decisão do financiamento da formação, pelo Programa Operacional Inclusão Social e Emprego (POISE), só ter chegado no final do mês de março de 2017.
- O facto do DECIF se ter estendido para além da data de 15 de outubro e de o mesmo ter sido muito exigente em termos de operacionais que foram projetados para os diversos teatros de operações, durante um período de tempo considerável, levando à suspensão de algumas ações de formação em Sintra, nas unidades locais de formação (ULF) e nos corpos de bombeiros (CB).

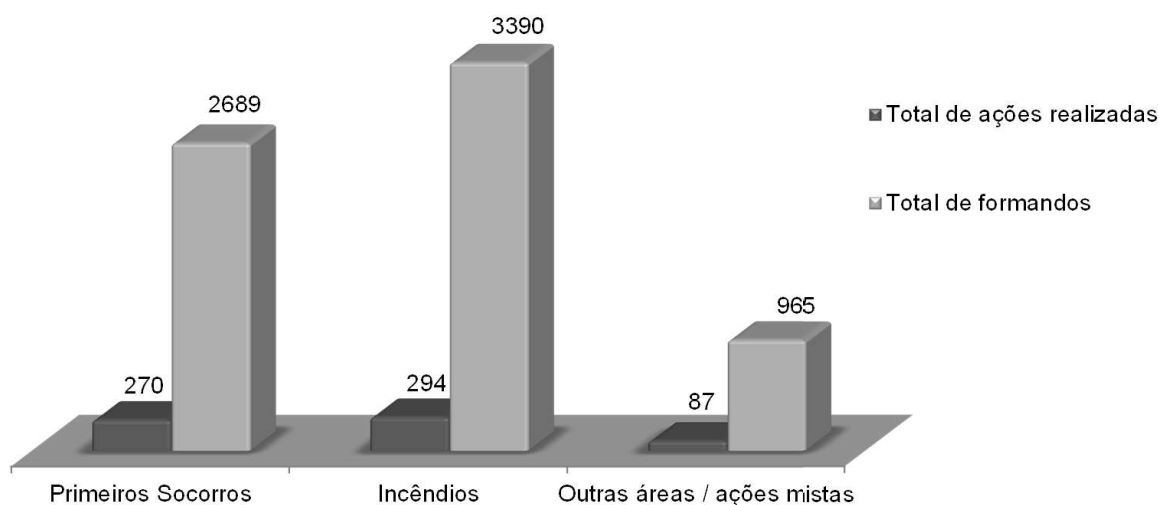
- Ao nível distrital, a formação que se encontrava prevista para as ULF (unidades locais de formação) não se realizou na sua totalidade. Esta situação deveu-se ao facto de terem sido identificadas inicialmente pelos distritos elevadas necessidades de formação ao nível da formação de acesso. No entanto, constatou-se que ao longo do ano os corpos de bombeiros não inscreveram elementos para esta formação, pois, a grande maioria não abriu os concursos para o acesso dos bombeiros à categoria seguinte. A consequência foi a anulação de uma grande parte das ações planeadas.
- Relativamente à formação que se encontrava prevista para os corpos de bombeiros, realizou-se 81% da formação inicialmente prevista. Esta situação deveu-se ao facto de terem sido identificadas inicialmente pelos distritos elevadas necessidades de formação. Constatou-se que ao longo do ano os corpos de bombeiros não inscreveram elementos para essa formação, uma vez que não tinham elementos com disponibilidade para a frequentarem. A consequência foi a anulação de uma grande parte das ações previstas.

Centro de Serviços para Instituições e Empresas

Ao longo do ano de 2017 foram realizadas 651 ações de formação, num total de 7402 horas, nas quais participaram 7044 formandos. Em comparação com o ano anterior, verifica-se um aumento da quantidade de ações realizadas (mais 25%), com o respetivo aumento das horas de formação ministradas (mais 4%).

O maior número de ações de formação realizadas no ano de 2017 está compreendido na área de incêndios, nas quais participaram o maior número de formandos (3390).

Gráfico – Total de ações realizadas e total de formandos por área de formação



Relativamente ao ano de 2016, verifica-se um aumento de registos no que concerne à quantidade de entidades que solicitaram propostas, com um acréscimo de 14%. Já no que respeita à quantidade de entidades que adjudicaram propostas de formação, evidencia-se um acréscimo de 28%, invertendo-se a tendência de descida verificada no ano anterior.

Das 175 entidades que adjudicaram propostas, 39 (22%) adjudicaram formação à ENB pela primeira vez, tendo garantido 13% da faturação.

Os quadros seguintes permitem constatar quais as ações realizadas em cada área de formação, durante o ano de 2017:

Quadro 15 – Total de ações de formação por ação de formação, na área de Primeiros Socorros

Ação de formação	Realizadas
Curso Básico de Primeiros Socorros (14 horas)	50
Curso Básico de Primeiros Socorros (15 horas)	1
Curso Básico de Primeiros Socorros (16 horas)	30
Curso Básico de Primeiros Socorros (18 horas)	3
Curso de Primeiros Socorros (21 horas)	47
Curso de Primeiros Socorros (24 horas)	3
Curso de Primeiros Socorros (25 horas)	4
Curso de Primeiros Socorros em Pediatria (14 horas)	10
Curso de Primeiros Socorros Psicológicos (21 horas)	1
Curso de Suporte Básico de Vida (4 horas)	22
Curso de Suporte Básico de Vida com Desfibrilhação Automática Externa (6 horas)	12
Curso de Tripulante de Ambulância de Transporte (50 horas)	4
Formação Contínua em Primeiros Socorros (8 horas)	10
Formação Contínua para Assistentes de Passageiros com Deficiência ou com Mobilidade Reduzida (12 horas)	3
Formação Inicial em Primeiros Socorros - Nível I (21 horas)	1
Formação Inicial em Primeiros Socorros para Operador de Brigadas de Aeródromo (21 horas)	2
Formação Inicial em Primeiros Socorros para Tripulantes de Cabina (32 horas)	6
Formação Inicial para Assistentes de Passageiros com Deficiência ou com Mobilidade Reduzida (24 horas)	1
Recertificação do Curso de Primeiros Socorros (14 horas)	33
Recertificação do Curso de Primeiros Socorros (16 horas)	8

Recertificação do Curso de Primeiros Socorros (18 horas)	2
Recertificação do Curso de Tripulante de Ambulância de Transporte (25 horas)	1
Sensibilização em Primeiros Socorros (7 horas)	12
Sensibilização em Primeiros Socorros (8 horas)	4
Total de ações realizadas	270

Da análise do quadro anterior constatamos que, na área de Primeiros Socorros, foram ministradas 270 ações de formação, num total de 24 cursos realizados, distintos em conteúdo programático e/ou carga horária. O Curso Básico de Primeiros Socorros (14 horas) foi o que registou maior frequência (50), representando 19% do total de ações realizadas nesta área. Comparativamente ao ano de 2016, verificou-se um aumento do total de ações de formação concretizadas, com mais 26 ações.

Quadro 16 - Total das ações de formação realizadas por ação de formação, na área de Incêndios

Ação de formação	Realizadas
Curso de Combate a Incêndios e Evacuação de Edifícios para Brigadas de Incêndio (21 horas)	2
Curso de Combate a Incêndios e Evacuação de Edifícios para Brigadas de Incêndio (25 horas)	2
Curso de Combate a Incêndios e Evacuação de Edifícios para Equipas de Primeira Intervenção (14 horas)	7
Curso de Combate a Incêndios e Evacuação de Edifícios para Equipas de Primeira Intervenção (25 horas)	2
Curso de Combate a Incêndios e Evacuação de Edifícios para Equipas de Segunda Intervenção (16 horas)	2
Curso de Combate a Incêndios e Evacuação de Edifícios para Equipas de Segunda Intervenção (21 horas)	3
Curso de Combate a Incêndios e Evacuação de Edifícios para Equipas de Segunda Intervenção (24 horas)	1
Curso de Combate a Incêndios Florestais para Equipas de Primeira Intervenção (24 horas)	1
Curso de Combate a Incêndios Florestais para Equipas de Primeira Intervenção (35 horas)	1
Curso de Formação na Área Específica de SCIE para Elementos dos Corpos de Bombeiros (90 horas)	1
Curso de Prevenção de Incêndios, Combate a Incêndios e Evacuação de Edifícios (21 horas)	1
Curso de Prevenção e Combate a Incêndios – 1.ª Intervenção (16 horas)	3
Formação Contínua em Combate a Incêndios e Evacuação de Edifícios para Brigadas de Incêndio (8 horas)	1
Formação Contínua em Combate a Incêndios em Espaços Confinados (21 horas)	1
Formação Contínua em Combate a Incêndios para Equipas de Primeira Intervenção (7 horas)	2
Formação Contínua em Evacuação de Edifícios (2 horas)	2

Formação Contínua em Primeira Intervenção para Resposta à Emergência (4 horas)	5
Formação Contínua em Primeira Intervenção para Resposta à Emergência (8 horas)	4
Formação Contínua em Salvamento e Luta Contra Incêndios – Nível I (8 horas)	1
Formação Contínua em Segurança, Prevenção e Combate a Incêndios para Pilotos da Aviação Civil (1 horas)	15
Formação Contínua em Segurança, Prevenção e Combate a Incêndios para Pilotos da Aviação Civil (2 horas)	1
Formação Contínua em Segurança, Prevenção e Combate a Incêndios para Tripulantes de Cabina (4 horas)	22
Formação Contínua para Equipas de Primeira Intervenção (8 horas)	4
Formação Contínua para Equipas de Resposta à Emergência (16 horas)	1
Formação Contínua para Equipas de Segunda Intervenção (16 horas)	7
Formação Contínua para Equipas de Segunda Intervenção (8 horas)	9
Formação em Gestão de Operações de Resposta a Emergências (16 horas)	2
Formação em Gestão de Operações de Resposta a Emergências (26 horas)	1
Formação em SCIE para Delegados de Segurança (21 horas)	2
Formação em SCIE para Delegados de Segurança (24 horas)	1
Formação Inicial em Prevenção e Combate a Incêndios para Tripulantes de Cabina (7 horas)	6
Formação Inicial em Salvamento e Luta Contra Incêndios – Nível I (14 horas)	1
Formação Inicial em Salvamento e Luta Contra Incêndios para Operador de Serviço de Brigadas de Aeródromo (14 horas)	2
Formação Inicial em Segurança, Prevenção e Combate a Incêndios para Pilotos da Aviação Civil (4 horas)	1
Formação para Equipas de Segunda Intervenção (8 horas)	1
Formação para Operador de Serviço Básico de Salvamento e Luta Contra Incêndios (50 horas)	1
Manutenção de Equipamentos de SCIE (7 horas)	2
Organização de Simulacros de Incêndio (7 horas)	2
Riscos Elétricos (8 horas)	1
Sensibilização em Combate a Incêndios com Extintores (4 horas)	40
Sensibilização em Combate a Incêndios com Meios de Primeira Intervenção (2h30m)	6
Sensibilização em Combate a Incêndios com Meios de Primeira Intervenção (4 horas)	33
Sensibilização em Combate a Incêndios com Meios de Primeira Intervenção (7 horas)	1
Sensibilização em Combate a Incêndios com Meios de Primeira Intervenção (8 horas)	1
Sensibilização em Combate a Incêndios e Evacuação de Edifícios (7 horas)	23
Sensibilização em Combate a Incêndios e Evacuação de Edifícios (8 horas)	7
Sensibilização em cuidados a ter antes, durante e após um sismo (0h45m)	1

Sensibilização em Evacuação de Edifícios (2 horas)	11
Sensibilização em Evacuação de Edifícios (4 horas)	28
Sensibilização em Prevenção e Combate a Incêndios para Operadores de Posto de Abastecimento (4 horas)	4
Sensibilização em Prevenção, Combate a Incêndios e Evacuação de Edifícios (16 horas)	1
Sensibilização em Primeira Intervenção para Resposta à Emergência (8 horas)	2
Sensibilização em Primeiros Socorros (7 horas)	1
Sensibilização em Segurança contra Incêndio em Edifícios (2 horas)	2
Sensibilização em Segurança contra Incêndio em Edifícios e Resposta à Emergência (7 horas)	1
Sensibilização em Segurança contra Incêndio em Edifícios para Delegados de Segurança (8 horas)	1
Utilização de Aparelho Respiratório Isolante de Circuito Aberto - ARICA (3 horas)	1
Utilização de Equipamentos de Combate a Incêndio (8 horas)	2
<i>Workshop</i> SCIE - Organização de Simulacros de Incêndio (7 horas)	2
<i>Workshop</i> em SCIE - Implementação e Atualização das MAP (24 horas)	2
Total de ações realizadas:	294

Na área de Incêndios registamos um aumento na quantidade de ações realizadas, em comparação com o ano anterior, tendo sido ministradas mais 120 ações de formação. A ação de Sensibilização em Combate a Incêndios com Extintores (4 horas) registou o maior número realizações (40).

Quadro 17 - Total das ações realizadas por ação de formação, noutras Áreas ou Ações Mistas

Ação de formação	Realizadas
Curso de Chefe de Equipa de Bombeiros de Aeroporto (100 horas)	1
Curso de Condução Defensiva em Aeródromos – Veículos Pesados (24 horas)	1
Curso de Controlo de Acidentes com Matérias Perigosas (14 horas)	3
Curso de Técnicas de Resgate em Altura e em Espaços Confinados (48 horas)	2
Curso de Técnicas de Trabalho em Altura – acesso por cordas (24 horas)	1
Curso de Técnicas de Trabalho em Altura – nível I (16 horas)	2
Formação para Quadros de Comando (125 horas)	1
Formação Contínua em Controlo de Acidentes com Matérias Perigosas (4 horas)	1
Formação Contínua em Primeiros Socorros e Combate a Incêndios (16 horas)	1

Formação Contínua em Segurança Operacional em Aeródromos – Nível I (4 horas)	4
Formação Contínua em Técnicas de Trabalho em Altura (4 horas)	1
Formação Inicial em Segurança Operacional em Aeródromos – Nível I (7 horas)	7
Formação Inicial em Segurança Operacional para Operador de Serviço Básico de Salvamento e Luta Contra Incêndios (50 horas)	2
Formação Inicial em Segurança Operacional para Operador de Serviço de Brigadas de Aeródromo (7 horas)	3
Módulo de gestão operacional III (25 horas)	1
Recertificação em Segurança Operacional para Operador de Serviço Básico de Salvamento e Luta Contra Incêndios (30 horas)	1
Sensibilização em Primeiros Socorros, Combate a Incêndios e Evacuação de Edifícios (12 horas)	2
Sensibilização em Primeiros Socorros, Combate a Incêndios e Evacuação de Edifícios (8 horas)	38
Sensibilização em Suporte Básico de Vida, Combate a Incêndios e Evacuação de Edifícios (8 horas)	10
Sensibilização em Técnicas de Trabalho em Altura (8 horas)	3
Sensibilização em Técnicas de Trabalho em Espaços Confinados (8 horas)	2
Total de ações realizadas	87

Tomando como referência o ano anterior, a quantidade de ações mistas (cujo conteúdo programático abrange duas ou mais áreas – ex.: primeiros socorros e incêndios), ou de outras áreas (proteção civil, segurança na aviação civil, técnicas de trabalho em altura e em espaços confinados, etc.) registamos um decréscimo na quantidade de ações realizadas, tendo sido ministradas menos 15 ações de formação.

Quadro 18 – Prestação de outros serviços

Designação	Qtd
Programa de Desfibrilhação Automática Externa (PDAE)	2
Realização de Simulacro	19

A quantidade de simulacros realizados (19) foi superior à quantidade estimada (12). Além de simulacros realizados e edifícios, também foram realizados simulacros de acidentes rodoviários. A faturação associada à prestação deste serviço totalizou 37.890,00€ (5% da faturação anual).

Quadro 19 - Distribuição das ações de formação por local de realização

Local de realização	Ações	
	Quantidade	%
Instalações das entidades clientes	420	64,5 %
Instalações da ENB – Sede	140	21,5 %
Instalações da ENB - CF S. João da Madeira	42	6,5 %
Instalações da ENB - CF Lousã	1	0,2 %
Instalações de Unidades Locais de Formação	34	5,2 %
Instalações de Corpos de Bombeiros	14	2,2 %
Total	651	100 %

Na distribuição das ações por local de realização, verificamos uma proporção sem grande variação relativamente ao ano anterior. As instalações dos clientes continuam a ser os locais onde são realizadas mais ações de formação.

Quadro 20 - Distribuição das ações de formação realizadas

Distrito / Região / País de realização	Nº de ações de formação
Aveiro	127
Beja	17
Braga	15
Bragança	13
Castelo Branco	7
Coimbra	14
Évora	13
Faro	15
Guarda	3
Leiria	18
Lisboa	284
Portalegre	6
Porto	50
Santarém	21
Setúbal	21
Viana do Castelo	1
Vila Real	1
Viseu	14
RA Madeira	4
RA Açores	5
Moçambique	1
S. Tomé	1
Total	651

A concentração do maior volume de formação nos distritos onde se situam as instalações da ENB, em Lisboa e Aveiro, é uma evidência, fruto das vantagens associadas, não só mas fundamentalmente, ao custo das deslocações - o que se traduz na perda de tempo e competitividade face a outras entidades mais próximas de potenciais clientes.

Os resultados obtidos durante o ano de 2017 indicam que foi o melhor ano de sempre no que respeita à quantidade de ações realizadas para instituições e empresas. No entanto, no que respeita ao valor total faturado, o ano em referência foi o segundo melhor de sempre. Considerando os objetivos definidos relativamente à faturação, apenas foi faturado 95% do valor estimado. Em comparação com o ano anterior, o valor da faturação anual aumentou 8%.

Tal como verificado nos últimos anos, a maior parte da faturação é relativa a ações ministradas nas instalações das entidades clientes. No entanto, ao contrário do registo de 2016 (em que a área de primeiros socorros foi a área dominante), a área de incêndios foi a que mais contribuiu para os resultados alcançados (cerca de 43% do total da faturação).

O facto de não se verificarem avaliações negativas no que respeita à satisfação dos formandos e à satisfação dos clientes, confirma que a atividade está a ser desenvolvida dentro dos parâmetros de qualidade que foram definidos para este sector, que além de rentabilizar os recursos humanos e logísticos da ENB, promove o desenvolvimento da cultura de segurança e afirma a ENB junto da sociedade civil.

Avaliação de cumprimento dos objetivos e resultados planeados

Direção Pedagógica e Direção Formação

Objetivos/Metas	Ações Realizadas	Verificações/Desvios	Ações Futuras
Expandir a Rede Nacional de Formadores Externos nas áreas de TAT, SD, IUI, IF, OT e CFE	Reforçar a Rede Nacional com 200 novos formadores externos	Entraram para a bolsa de formadores externos 183 novos formadores	Continuar a promover o recrutamento de novos formadores nas áreas em questão
Assegurar o esclarecimento dos formadores, quanto aos seus processos individuais via streaming	Realizar duas ações de esclarecimento, uma em cada semestre	Realizou-se uma ação com os formadores da RA Madeira	Melhorar a política de comunicação com a bolsa de formadores externos
Compilar a avaliação dos formadores nas ações de formação internas	Desenvolver esta atividade até 30 dias após o término do trimestre	Concretizado	
Compilar a avaliação dos formadores nas ações de formação externas	Desenvolver esta atividade até 30 dias após o término do trimestre	Concretizado	
Proceder à monitorização dos indicadores definidos no Manual da Qualidade da Atividade Formativa	Até 15 dias após a publicação dos resultados apresentar relatório com a avaliação geral do processo de seleção de formadores.	Concretizado	
Assegurar a informação necessária para o processo de acreditação do INEM	Até dois dias após a receção dos relatórios de tirocínio e de estágio, estes devem ser inseridos na plataforma INEM	Concretizado	
Elaborar o cronograma para a elaboração do DNF para os bombeiros	Até 31 de julho, definir com a DNB o cronograma para as diferentes fases do DNF	Concretizado	

Abrir a todos os corpos de bombeiros a possibilidade de indicarem a formação necessária para o ano de 2018	Disponibilizar as ferramentas na Plataforma Informática de Gestão da Formação para elaboração do DNF para os corpos de bombeiros até à data definida no cronograma aprovado	Concretizado	
Disponibilizar à DNB o volume de formação a realizar em 2018	Comunicar o volume de formação a atribuir a cada distrito para o ano de 2018 de acordo com o cronograma aprovado	Concretizado	
Elaborar o planeamento Interno da Atividade Formativa para 2018	Definir o número de ações por cada módulo a realizar nos centros de formação da Escola Nacional de Bombeiros até 15 de novembro	Existiu um reajuste no calendário. Foi cumprido face à nova data	
Proceder à inserção no SIGO da informação referente às ações de formação (internas e externas)	Inserir a informação no SIGO entre 15 a 30 dias após validação dos respetivos DTP	Concretizado	
Proceder à monitorização dos indicadores da atividade formativa	Difundir boletim estatístico referente à atividade formativa do mês anterior até ao dia 10 do mês em curso	Divulgaram-se apenas 6 boletins estatísticos	Repensar a periodicidade para a divulgação da informação
Recrutar e selecionar formadores externos	Aplicar todos os métodos de seleção definidos em regulamento próprio a pelo menos 200 candidatos no âmbito da seleção de novos formadores	Número de elementos selecionados superior a 150	
Melhorar as técnicas de seleção dos candidatos	Elaborar uma informação semestral referente à caracterização dos elementos aceites no processo de seleção até um mês após o término de cada semestre	Concretizado	
Melhorar os conteúdos do módulo de relações interpessoais no âmbito do ingresso na carreira de bombeiro	Elaborar um texto de apoio para o formador e para o formando e a respetiva apresentação para o formador até 31 julho	Concretizado	

Instituições e Empresas

Face aos objetivos previstos no Plano de Atividades de 2017, importa destacar as seguintes ações e desvios:

Objetivos / Metas	Ações Realizadas	Verificações/Desvios	Ações Futuras
Atingir o valor de faturação (mensal e acumulada) de 800.000,00€.	A faturação totalizou 758.891,72€	Apenas foi faturado 95% do valor definido.	Reforçar a promoção e divulgação dos serviços.
Implementar o Programa DAE em, pelo menos, seis empresas.	Dois Programas DAE implementados.	A meta definida não foi alcançada, tendo sido cumprida em, apenas, 33%.	Continuar a promover a divulgação deste serviço, enfatizando as vantagens do mesmo.
Realizar, pelo menos, 12 simulacros	Foram realizados 19 simulacros.	A meta definida foi ultrapassada em 58%.	---
Obter, pelo menos, 70% das avaliações globais com classificação igual ou superior a "Bom"	99% das avaliações globais foram classificadas com a avaliação igual ou superior a "Bom".	A meta definida foi plenamente alcançada.	---
Obter, pelo menos, 70% das avaliações globais com classificação igual ou superior a "Bom"	99% das avaliações globais foram classificadas com a avaliação igual ou superior a "Bom".	A meta definida foi plenamente alcançada.	---

Avaliação do grau de satisfação dos formandos

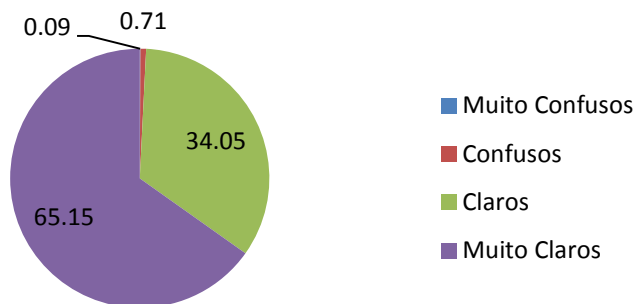
Em 2017 foi o terceiro ano que se tratou a avaliação do grau de satisfação dos formandos, formadores e coordenadores.

O tratamento das avaliações foi efetuado por área de formação, isto é, Saúde – Programas não classificados noutra área de formação (729), Serviços de segurança – Proteção de pessoas e bens (861) e Serviços de segurança – segurança e higiene no trabalho (862).

Como os dados são demasiado extensos, opta-se por apresentar o resumo dos resultados das áreas de formação referentes a bombeiros e a outros destinatários (instituições e empresas), conforme indicado:

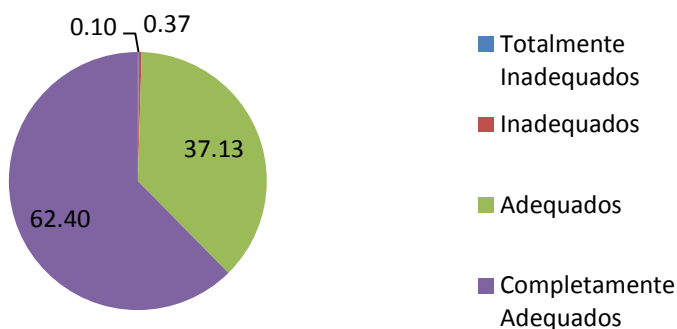
Bombeiros

Objectivos da Ação %



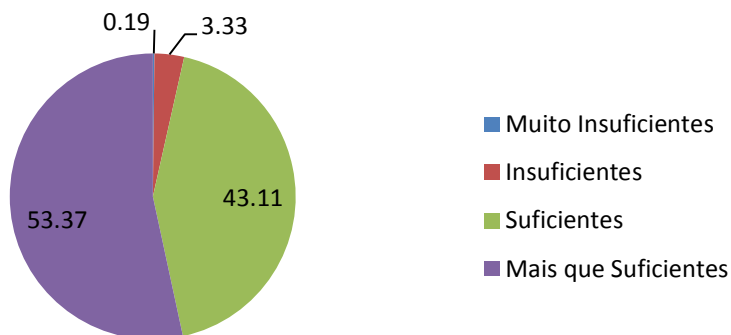
Objectivos da ação: Consta-se que mais de 99% da avaliação aponta para objetivos claros e muito claros, sendo residuais as considerações negativas.

Conteúdos da Ação %



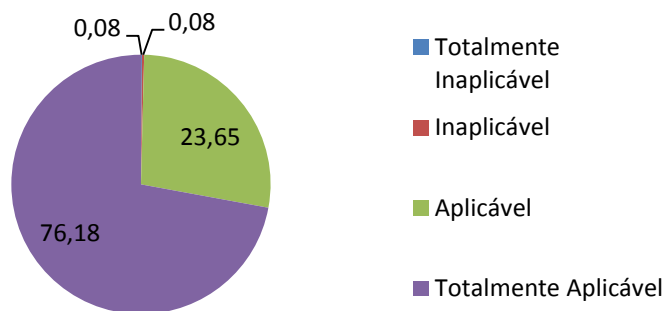
Conteúdos da ação: Sendo residuais as reações negativas, mais de 62% das respostas correspondem a conteúdos completamente adequados.

Atividades/Exercícios/trabalhos %



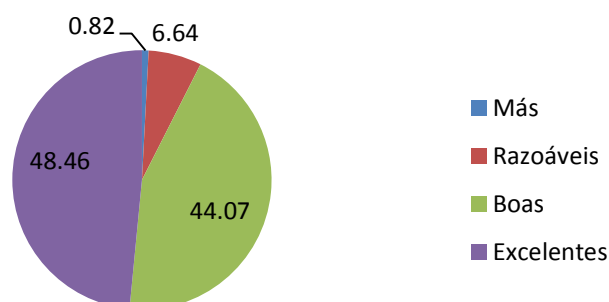
Atividades/exercícios/trabalhos: 96% dos formandos considerou que as atividades/exercícios/trabalhos suficientes ou mais do que suficientes.

Aplicabilidade da formação %



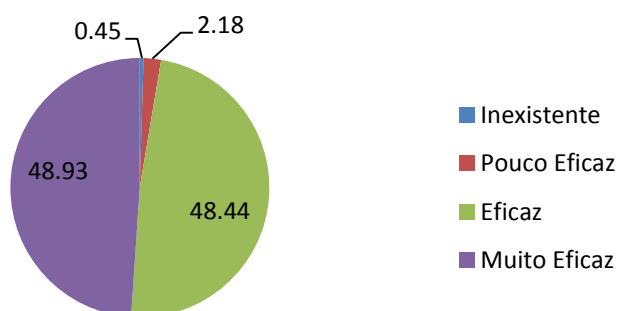
Aplicabilidade da formação: Para mais de 99% dos formandos a formação é totalmente aplicável.

Instalações %

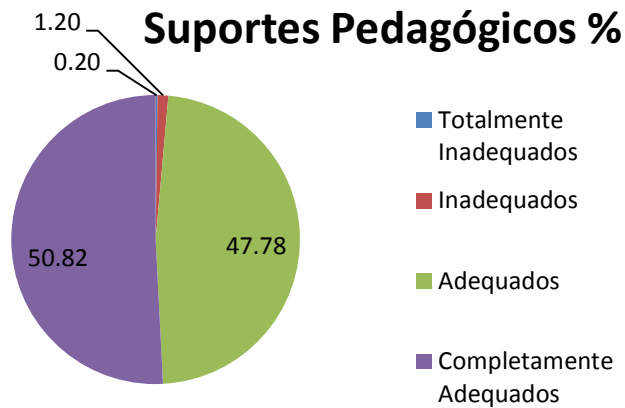


Instalações: 44% dos formandos considera boas as instalações onde ocorre a formação e mais de 48% considera-as excelentes. Apenas cerca de 8% considera as instalações razoáveis.

Apoio Administrativo %

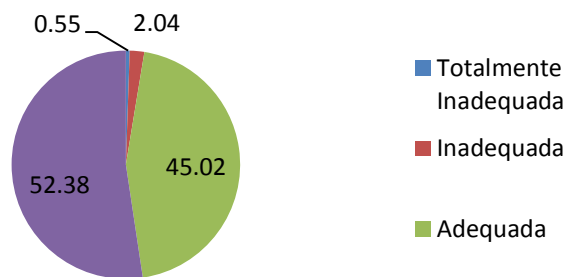


Apoio administrativo: Mais de 97% dos formandos considerou o apoio eficaz ou muito eficaz. Cerca de 3% considerou o apoio administrativo pouco eficaz ou inexistente.



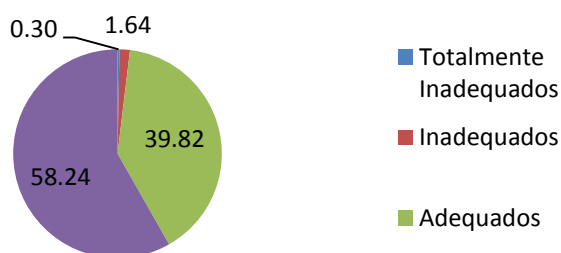
Suportes pedagógicos: Cerca de 98% dos formandos considerou os suportes pedagógicos adequados ou completamente adequados e cerca de 2% inadequados ou totalmente inadequados.

Documentação Disponibilizada %



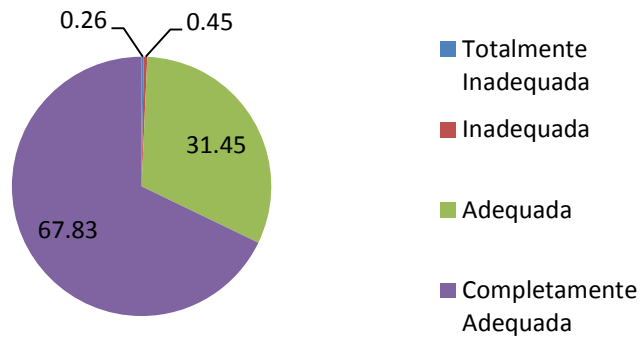
Documentação disponibilizada: Apenas 2,6% dos formandos consideraram a documentação disponibilizada inadequada ou totalmente inadequada e cerca de 97,4%, pelo contrário, considerou ser adequada ou completamente adequada.

Equipamentos e materiais disponibilizados %



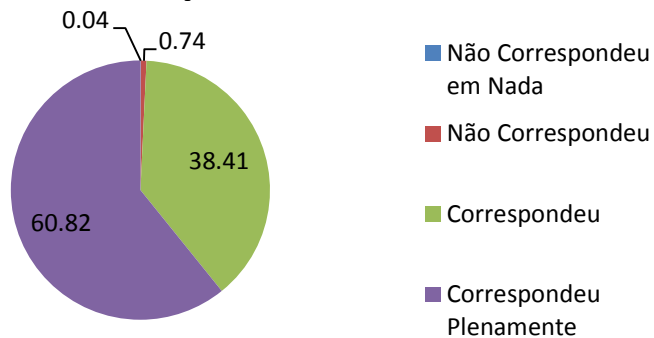
Equipamentos e materiais disponibilizados: Mais de 58% dos inquiridos considera completamente adequados os equipamentos e materiais disponibilizados e 40% considera adequados. As reações negativas são residuais.

Coordenação %



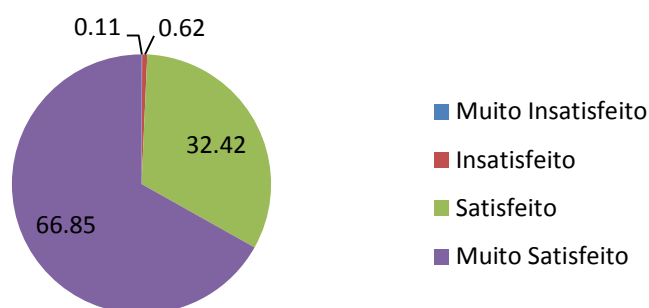
Coordenação: Mais de 99% dos formandos considerou a coordenação completamente adequada ou adequada. Menos de 1% considerou a coordenação inadequada ou totalmente inadequada.

Expetativas %



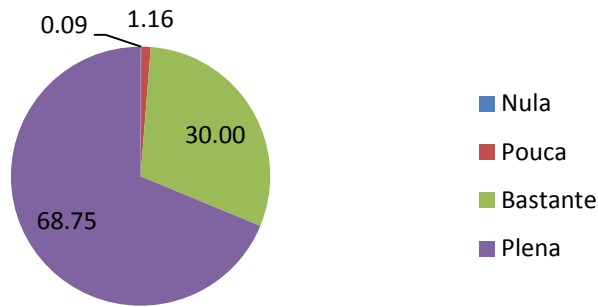
Expetativas: Para mais de 99% dos formandos as expetativas foram correspondidas.

Satisfação em relação à ação %



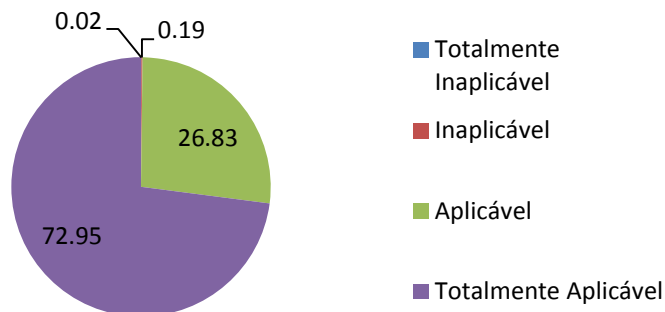
Satisfação em relação à ação: Cerca de 66% dos inquiridos mostra muito satisfeito em relação à ação e mais de 32% satisfeitos. As reações negativas são residuais.

Motivação do formando %



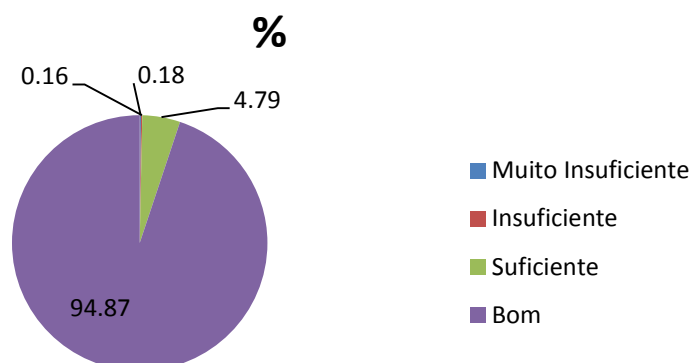
Motivação do formando: Cerca de 68% dos formandos consideram que a motivação foi plena. Cerca de 30% consideram que foi bastante e cerca de 2% indica ter estado pouco motivado.

Aplicabilidade da formação %



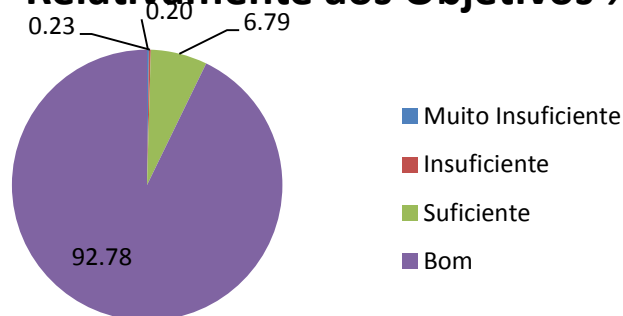
Aplicabilidade da formação: Para mais de 99% dos formandos a formação é totalmente aplicável.

Formadores - Domínio do assunto %



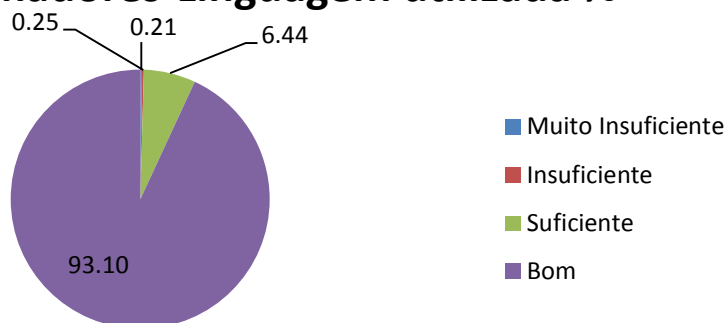
Domínio do assunto: Constata-se que cerca de 94% dos formandos considera ser bom o domínio do assunto por parte dos formadores. Cerca de 5% considera ser suficiente, sendo residuais as considerações negativas.

Formadores-Métodos Relativamente aos Objetivos %



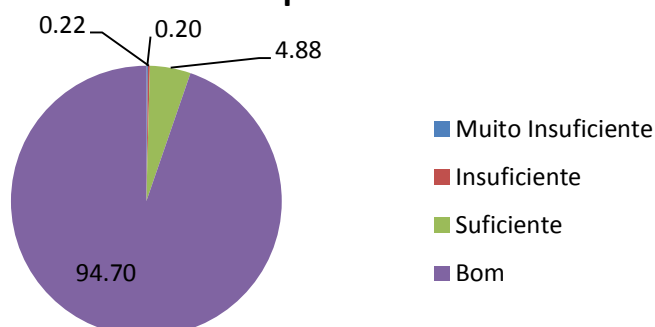
Métodos relativamente aos objetivos: Sendo residuais as avaliações negativas, mais de 99% considera que os métodos relativamente aos objetivos são bons ou suficientes.

Formadores-Linguagem utilizada %



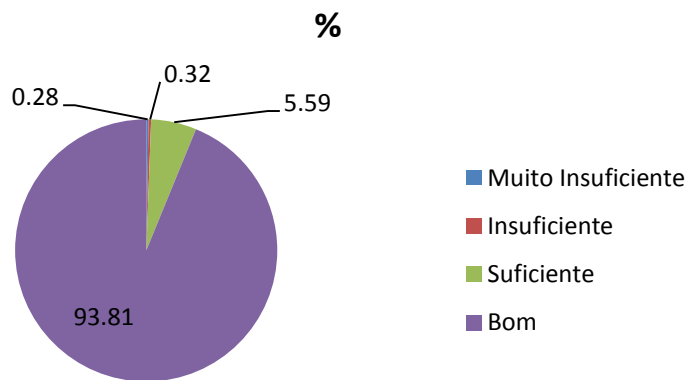
Linguagem utilizada: Sendo residuais as avaliações negativas, mais de 99% considera que a linguagem utilizada foi boa ou suficiente.

Formadores-Empenhamento %



Empenhamento: Cerca de 95% dos formandos considera que o empenho dos formadores foi bom. Pouco mais de 4% considera que foi suficiente, sendo residuais as avaliações negativas.

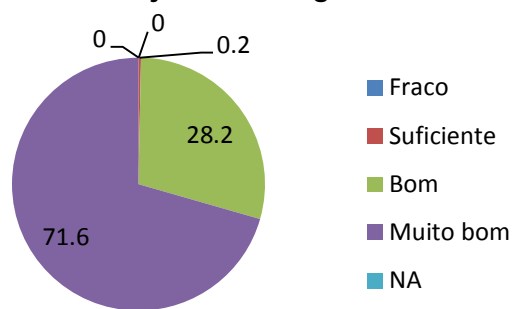
Formadores-Relação com os participantes



Relação com os participantes: Mais de 93% dos formandos considera ter havido uma boa relação com o formador. Pouco mais de 5% considera ter sido suficiente. São residuais as avaliações negativas.

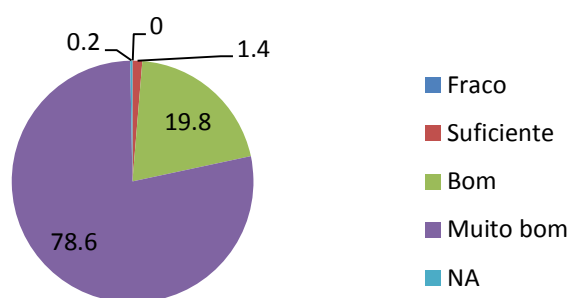
Empresas e Instituições

Os objetivos atingidos



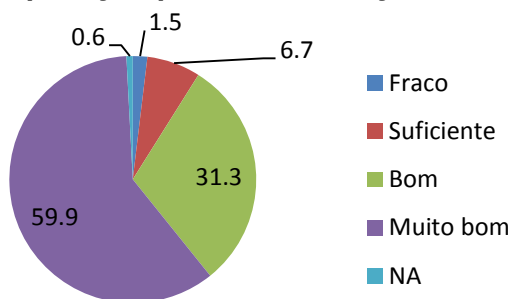
Avaliação das ações de formação da área 862: **Objetivos foram atingidos:** Constata-se que mais de 99% dos formandos considera que os objetivos da ação foram bem ou muito bem atingidos e apenas 0.2% aponta para objetivos suficientes.

Os assuntos abordados contribuíram para aumentar os seus conhecimentos



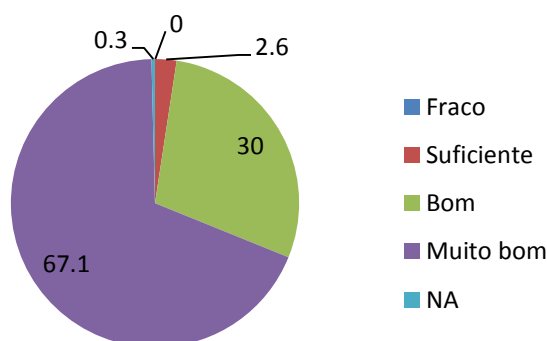
Os assuntos abordados contribuíram para aumentar os seus conhecimentos: 98% dos formandos considera que o aumento de conhecimentos foi bom ou muito bom e apenas 1,4% entendeu serem suficientes.

Aplicação prática nas funções



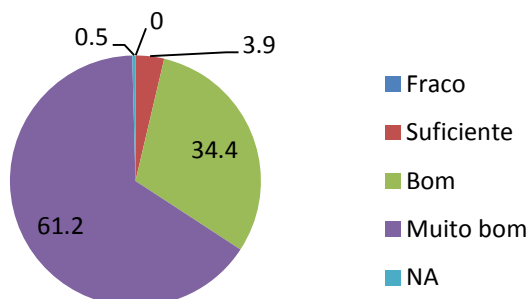
Têm aplicação prática nas funções que exerce: Cerca de 91% dos inquiridos entende que a aplicação prática de conhecimentos nas funções foi boa ou muito boa. Suficiente foi considerado por 6.7% dos formandos e apenas 1.5% considerou fraco.

Pontos de interesse



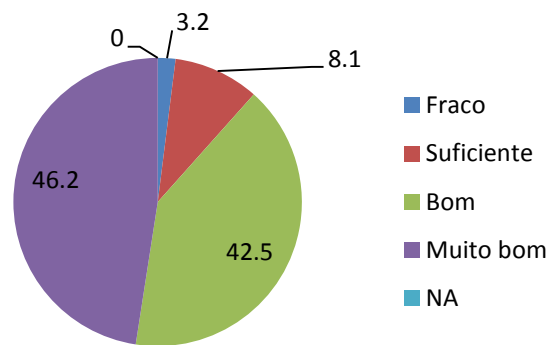
Foram cobertos todos os pontos de interesse: 97% dos formandos considerou bons e muito bons todos os pontos de interesse. Cerca de 2,6% considerou que foram suficientes.

Distribuição dos temas face ao tempo disponível



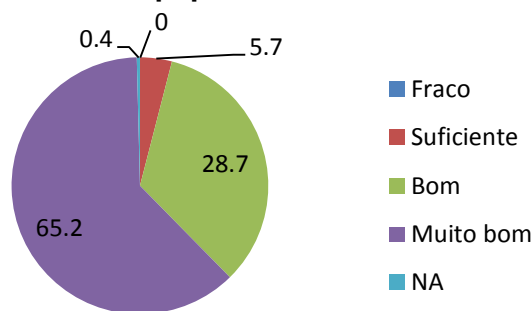
Distribuição dos temas face ao tempo disponível: Para 61% dos inquiridos a distribuição dos temas face ao tempo disponível foi muito boa. Para 34% dos formandos avaliou como bom e apenas 3.9% como suficiente.

A duração da ação foi a adequada



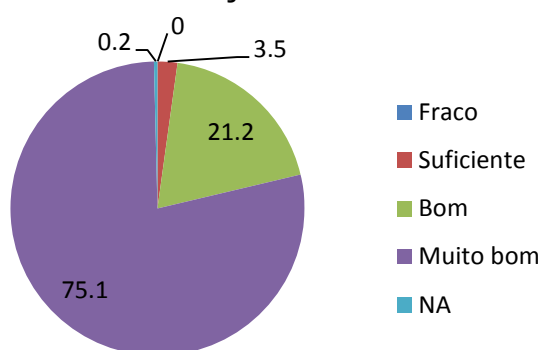
A duração da ação foi a adequada: Consta-se que 89% dos formandos considera que a duração da ação de formação foi boa ou muito boa, tendo 8% considerado suficiente.

Condições de trabalho / sala / equipamentos



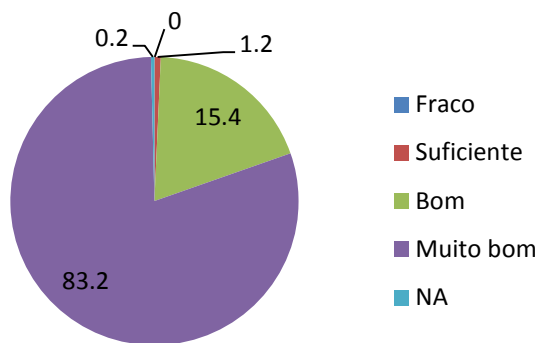
Condições de trabalho/sala/equipamentos: Mais de 94% dos formandos considera que as condições existentes para a prática da formação são boas ou muito boas e, apenas, 5.7% aponta para condições suficientes.

Documentação distribuída



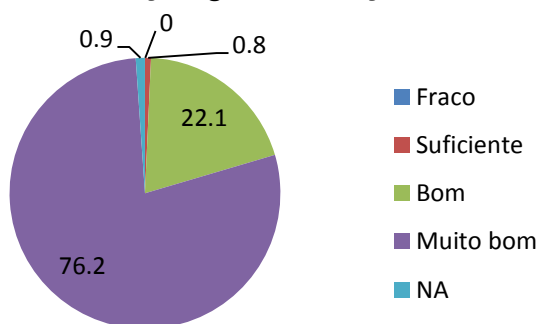
Documentação distribuída: 3.5% dos formandos considera que a documentação distribuída é suficiente, 21% dos formandos considera que a documentação é boa e 75% considera-a muito boa.

Cumprimento dos horários



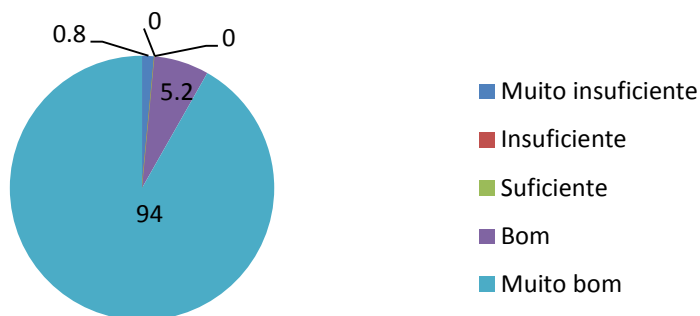
Cumprimento dos horários: Consta-se que 1.2% dos formandos considera que a ENB cumpre com os horários de forma suficiente, 15% considera que o cumprimento é bom e 83% que é muito bom.

Avaliação global da ação



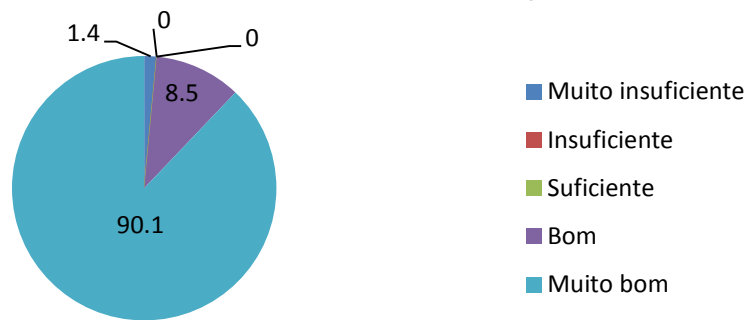
Avaliação global da ação: 76% dos formandos avalia a formação como muito boa e 22% avalia como boa.

Formadores - Domínio do Assunto %



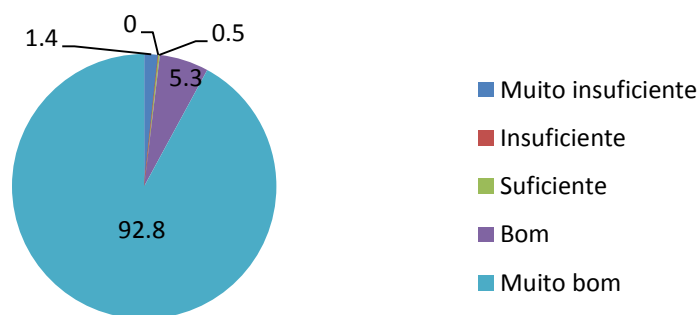
Domínio do Assunto: Sendo residuais as avaliações classificadas como bom, 94% considera que os métodos relativamente domínio do assunto são muito bons.

Formadores - Métodos relativamente aos objetivos %



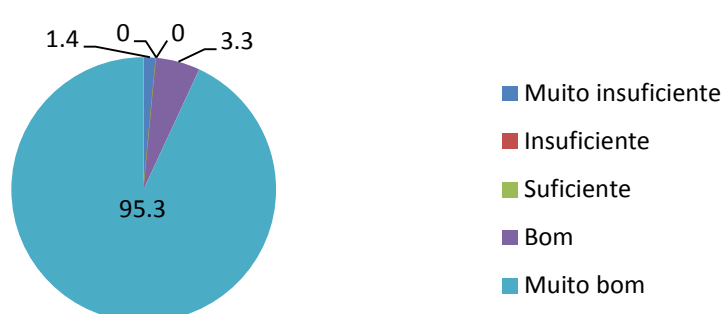
Métodos relativamente aos objetivos: Não existindo avaliações negativas, mais de 90% considera que os métodos relativamente aos objetivos foram muito bons e apenas 8.5% avaliou como bom.

Formadores - Dinâmica e Empenhamento %



Dinâmica e Empenhamento: Cerca de 93% dos formandos considera que a dinâmica e empenhamento dos formadores foi muito bom e 5.3% considera que foi bom.

Formadores - Relacionamento c/ formandos %



Relacionamento com os formandos: 95.3% dos formandos considera ter havido um muito bom relacionamento com os formandos. Cerca de 3% considera ter existido um bom relacionamento.

2017

Controlo Orçamental de Receita e Despesa



Análise orçamental

Orçamento Global

Em 2017, o orçamento inicial aprovado foi de €16.375.980,00. Contudo, em maio, após aprovação das candidaturas no âmbito do POISE - Programa Operacional Inclusão Social e Emprego (na tipologia “Formação modular para empregados e desempregados – região Norte, Centro e Alentejo), efetuou-se uma revisão orçamental contemplando um crédito especial de €1.500.000,00.

Em termos orçamentais, este crédito refletiu-se nas seguintes rubricas:

	Valor
Despesas com Pessoal	148,500.00 €
Aquisição de bens e serviços (diversas rubricas)	104,551.01 €
Honorários Formadores Externos e Avenças (outros serviços)	711,635.01 €
Encargos com ULF (outros serviços)	535,313.98 €
Total	1,500,000.00 €

No conjunto dos cinco programas, contemplados no orçamento inicial, a revisão teve impacto apenas no **Programa 02 – Formação a Bombeiros e Proteção Civil**, nos seguintes programas medida:

Programa Medida	Aumento de valor
02.P01 – Centro de Formação de Sintra	31.270,00 €
02.P02 – Centro de Formação da Lousã	17.000,00 €
02.P03 – Centro de Formação de São João da Madeira	12.000,00 €
02.P04 – Unidades Locais de Formação	926.190,00 €
02.P05 – Corpos de Bombeiros	513.540,00 €
Total	1,500,000.00 €

Com o crédito especial, o orçamento aumentou para €17.875.980,00.

1	Organização Institucional e Serviço de Apoio	305,300.00 €		305,300.00 €
2	Formação de Bombeiros e Proteção Civil	2,411,580.00 €	1,500,000.00 €	3,911,580.00 €
3	Formação para Empresas	800,250.00 €		800,250.00 €
4	Direção de Recursos	608,850.00 €		608,850.00 €
5	Cooperação ANPC	12,250,000.00 €		12,250,000.00 €
	TOTAL	16,375,980.00 €	1,500,000.00 €	17,875,980.00 €

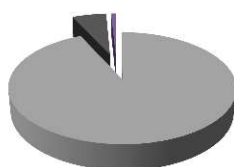
Durante o exercício económico registaram-se, ainda, alterações orçamentais dentro dos programas, entre programas distintos e fontes de financiamento.

A 31 de dezembro verificou-se, para o orçamento global corrigido (orçamento inicial + revisão orçamental + alterações orçamentais), uma taxa de execução de 92,46% na receita cobrada e de 92,19% da despesa paga (calculado efetuado pela receita cobrada e pelo realizado/pago, em relação ao orçamento corrigido).

As taxas de execução verificadas refletem a preocupação no equilíbrio orçamental e na gestão cuidada do orçamento, sustentado por fontes de financiamento que suportam os diversos programas.

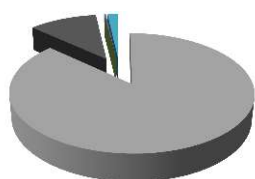
No final do ano, o orçamento global da ENB apresentou o seguinte resultado por rubricas económicas:

Receita/2017					
Rubricas	Orçamento Inicial	Orçamento Corrigido	Receita Liquidada	Receita Cobrada	Taxa de execução
Receitas Correntes					
Rendimentos da Propriedade	3,000.00 €	3,000.00 €	392.31 €	420.06 €	14.00%
Transferências correntes	15,200,330.00 €	16,671,980.00 €	15,393,026.84 €	15,399,637.84 €	92.37%
Venda de bens e serviços	1,049,250.00 €	1,075,920.00 €	1,112,947.55 €	994,079.00 €	92.39%
Outras receitas	123,400.00 €	125,080.00 €	135,748.36 €	134,887.15 €	107.84%
Total	16,375,980.00 €	17,875,980.00 €	16,642,115.06 €	16,529,024.05 €	92.46%



- Rendimentos da Propriedade
- Transferências correntes
- Venda de bens e serviços
- Outras receitas

Despesa/2017					
Rubricas	Orçamento Inicial	Orçamento Corrigido	Compromissos Assumidos	Realizado/pago	Taxa de execução
Despesas correntes	16,090,980.00 €	17,536,921.22 €	16,737,415.81 €	16,191,726.68 €	92.33%
Despesas com pessoal	14,331,055.00 €	14,583,360.79 €	14,521,137.36 €	14,318,067.45 €	98.18%
Aquisição de bens e serviços	1,703,125.00 €	2,898,973.71 €	2,161,792.72 €	1,833,109.49 €	63.23%
Juros e outros encargos	1,800.00 €	3,276.51 €	3,276.09 €	1,638.27 €	50.00%
Outras despesas correntes	55,000.00 €	51,310.21 €	51,209.64 €	38,911.47 €	75.84%
Despesas de capital	285,000.00 €	339,058.78 €	323,322.57 €	288,300.69 €	85.03%
Aquisição de bens de capital	285,000.00 €	339,058.78 €	323,322.57 €	288,300.69 €	85.03%
Total	16,375,980.00 €	17,875,980.00 €	17,060,738.38 €	16,480,027.37 €	92.19%



- Despesas com pessoal
- Aquisição de bens e serviços
- Juros e outros encargos
- Outras despesas correntes
- Aquisição de bens de capital

O orçamento global foi sustentado por sete fontes de financiamento, com a seguinte expressão em termos de dotação orçamental e de execução da receita e da despesa:

Fontes de financiamento 2017							
Fonte Financiamento	Orçamento Corrigido	Execução da Receita			Execução Despesa		
		Receita Liquidada	€	%	Compromissos Assumidos	€	%
Fundos ANPC ¹	15,268,080.00 €	15,077,839.49 €	15,077,839.49 €	98.75%	15,229,067.38 €	14,794,940.10 €	99.74%
Fundos Comunitários ²	1,323,900.00 €	247,693.10 €	247,693.10 €	18.71%	590,996.38 €	508,075.93 €	44.64%
Fundos Próprios (receita)	1,119,000.00 €	1,199,221.47 €	1,079,519.46 €	107.17%	1,117,030.62 €	1,056,268.64 €	99.82%
Fundos Próprios (Reembolso ³)	85,000.00 €	50,000.00 €	50,000.00 €	58.82%	69,478.80 €	69,478.80 €	81.74%
Fundos Próprios (Fundo Reserva)	0.00 €	0.00 €	0.00 €	0.00%	0.00 €	0.00 €	0.00%
INEM	80,000.00 €	67,361.00 €	73,972.00 €	84.20%	54,165.20 €	51,263.90 €	67.71%
Total	17,875,980.00 €	16,642,115.06 €	16,529,024.05 €	93.10%	17,060,738.38 €	16,480,027.37 €	95.44%

Legenda:

¹ Orçamento de Estado, Transferências Correntes e Transferências Correntes Cooperação ANPC.

² IEFP, IFADAP, IGNIS, MEFISTO e POISE.

³ Camara Municipal de Sintra e Cenfogo.

O detalhe da fonte de financiamento permite determinar a distribuição do financiamento pelos diferentes programas e acompanhar a execução orçamental das diversas fontes, o que constitui uma ferramenta indispensável na prestação de contas às entidades financiadoras da ENB (ANPC, IGNIS, MEFISTO, POISE, etc.).

Receita Cobrada e Despesa Paga por Programas

O orçamento de 2017 foi constituído por cinco Programas, designadamente:

- Programa 01 – Organização Institucional e Serviço de Apoio
- Programa 02 – Formação de Bombeiros e Proteção Civil
- Programa 03 – Formação para Empresas
- Programa 04 – Direção de Recursos
- Programa 05 – Cooperação ANPC

Analisemos, agora, com mais detalhe a execução orçamental face ao orçamento corrigido de cada programa.

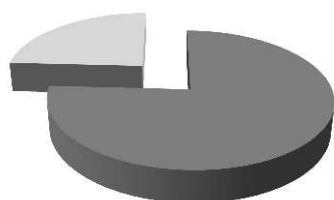
PROGRAMA 01 - ORGANIZAÇÃO INSTITUCIONAL E SERVIÇO DE APOIO

O Programa 01 compreende a Organização Institucional e Serviço de Apoio que inclui os Órgãos Sociais e o Gabinete de Assessoria.

Este programa foi dotado de uma verba inicial de 305 mil euros tendo obtido, a 31 de dezembro de 2017, uma taxa de execução da despesa paga de 96,64% e de 100,00% na receita cobrada, conforme quadros seguintes:

Receita/2017					
Rubricas	Orçamento Inicial	Orçamento Corrigido	Receita Liquidada	Receita Cobrada	
				€	%
Receitas Correntes					
Rendimentos da Propriedade	0,00 €	0,00 €	0,00 €	0,00 €	-
Transferências correntes	305,275.00 €	291,000.00 €	291,000.00 €	291,000.00 €	100.00%
Venda de bens e serviços	0,00 €	0,00 €	0,00 €	0,00 €	-
Outras receitas	25.00 €	0.00 €	0.00 €	0.00 €	-
Total	305,300.00 €	291,000.00 €	291,000.00 €	291,000.00 €	100.00%

Despesa/2017					
Rubricas	Orçamento Inicial	Orçamento Corrigido	Compromissos Assumidos	Despesa Paga	
				€	%
Despesas correntes	305,300.00 €	291,000.00 €	287,507.36 €	281,229.57 €	96.64%
Despesas com pessoal	235,045.00 €	219,949.81 €	216,774.77 €	213,276.13 €	96.97%
Aquisição de bens e serviços	70,255.00 €	71,050.19 €	70,732.59 €	67,953.44 €	95.64%
Juros e outros encargos	0.00 €	0.00 €	0.00 €	0.00 €	-
Outras despesas correntes	0,00 €	0,00 €	0,00 €	0,00 €	-
Despesas de capital	0.00 €	0.00 €	0.00 €	0.00 €	-
Aquisição de bens de capital	0.00 €	0.00 €	0.00 €	0.00 €	-
Total	305,300.00 €	291,000.00 €	287,507.36 €	281,229.57 €	96.64%



- Despesas com pessoal
- Aquisição de bens e serviços

Ao longo do ano, este programa sofreu as seguintes reduções:

- Transferência de dotação nos fundos da ANPC (Orçamento de Estado e Transferências Correntes), no montante de €14.275,00, para reforço do Programa 02 – Formação a Bombeiros e Proteção Civil;
- Transferência de dotação dos fundos próprios (receita), no montante de €25,00, para reforço do Programa 02 – Formação a Bombeiros e Proteção Civil.

PROGRAMA 02 - FORMAÇÃO A BOMBEIROS E PROTECÇÃO CIVIL

O programa 02 é aquele que concentra a maior fatia do orçamento global (excluindo o programa 05 - Cooperação ANPC), uma vez que corresponde à missão principal da ENB, nomeadamente, a Formação a Bombeiros e outros Agentes de Proteção Civil. Este programa inclui os seguintes projetos:

- Centro de Formação de Sintra;
- Centro de Formação da Lousã;
- Centro de Formação de São João da Madeira;
- Unidades Locais de Formação;
- Formação em Corpos de Bombeiros;
- Gabinete de Auditoria e Acreditação;
- Departamento de Estudos e Investigação; e
- Departamento de Projetos.


O Programa 02 foi dotado de uma verba, após revisão orçamental, de 3,912 milhões de euros apresentando, no final do exercício económico, uma taxa de execução despesa paga de 70,28% e de 71,29% na receita cobrada, conforme quadros seguintes:

Receita/2017					
Rubricas	Orçamento Inicial	Orçamento Corrigido	Receita Liquidada	Receita Cobrada	
				€	%
Receitas Correntes					
Rendimentos da Propriedade	0,00 €	0,00 €	0,00 €	0,00 €	-
Transferências correntes	2,103,505.00 €	3,429,230.00 €	2,340,811.35 €	2,347,422.35 €	68.45%
Venda de bens e serviços	204,875.00 €	261,975.00 €	313,779.29 €	270,468.45 €	103.24%
Outras receitas	103,200.00 €	104,325.00 €	89,079.86 €	88,056.49 €	84.41%
Total	2,411,580.00 €	3,795,530.00 €	2,743,670.50 €	2,705,947.29 €	71.29%



- Transferências correntes
- Venda de bens e serviços
- Outras receitas

Despesa/2017					
Rubricas	Orçamento Inicial	Orçamento Corrigido	Compromissos Assumidos	Despesa Paga	
				€	%
Despesas correntes	2,191,580.00 €	3,537,892.22 €	2,762,877.38 €	2,456,312.05 €	69.43%
Despesas com pessoal	1,249,095.00 €	1,275,469.47 €	1,230,552.36 €	1,212,737.74 €	95.08%
Aquisição de bens e serviços	914,135.00 €	2,242,994.77 €	1,512,998.03 €	1,233,493.29 €	54.99%
Juros e outros encargos	1,350.00 €	2,866.93 €	2,866.51 €	1,228.69 €	42.86%
Outras despesas correntes	27,000.00 €	16,561.05 €	16,460.48 €	8,852.33 €	53.45%
Despesas de capital	220,000.00 €	257,637.78 €	241,921.12 €	211,114.82 €	81.94%
Aquisição de bens de capital	220,000.00 €	257,637.78 €	241,921.12 €	211,114.82 €	81.94%
Total	2,411,580.00 €	3,795,530.00 €	3,004,798.50 €	2,667,426.87 €	70.28%



- Despesas com pessoal
- Aquisição de bens e serviços
- Juros e outros encargos
- Outras despesas correntes

Os encargos diretos com formação e as despesas com pessoal são as rubricas com maior peso na execução da despesa corrente. Quanto aos primeiros, apresentamos de seguida os compromissos assumidos e despesa paga mais significativos.

Rubricas	Compromissos Assumidos	Despesa Paga
Despesas correntes	726,840.25 €	505,482.65 €
Honorários	544,362.26 €	373,224.71 €
ULF	182,477.99 €	132,257.94 €

Durante o ano de 2017, este programa sofreu as seguintes variações:

1. Transferência dos fundos recebidos da ANPC (Orçamento de Estado e Transferências Correntes), no montante de €54.075,00, por redução de despesas no Programa 01 – Organização Institucional e Informação (€14.275,00) e do Programa 04 – Direção de Recursos (€39.800,00);
2. Diminuição de dotação do POISE, no montante de €227.350,00, para reforço do Programa 05 – Cooperação ANPC (€200.000,00) e transferências para a dotação dos fundos próprios - receita (€27.350,00). A diminuição de dotação do POISE só foi possível porque, devido ao flagelo dos incêndios florestais que se intensificaram e prolongaram em 2017, não se realizaram a totalidade de ações de formação previstas;


3. A venda de serviços, para além do previsto justifica a transferência de dotação dos fundos próprios (receita), no montante de €57.225,00, por redução de despesas no Programa 01 – Organização Institucional e Informação (€25,00), da dotação do POISE do Programa 02 (€27.350,00), do Programa 03 – Formação a Empresas (€20.245,00) e do Programa 04 – Direção de Recursos (€9.605,00).

PROGRAMA 3 - FORMAÇÃO PARA EMPRESAS

O Programa 03 – Formação para Empresas é a principal fonte geradora dos fundos próprios e apresentou uma dotação inicial de 800 mil euros.

No final do exercício económico de 2017, verificou-se que a execução ficou abaixo das previsões iniciais, registando-se uma taxa de execução de 88,62% referente à receita cobrada e uma taxa de execução da despesa paga de 93,64%, conforme quadros seguintes:

Receita/2017					
Rubricas	Orçamento Inicial	Orçamento Corrigido	Receita Liquidada	Receita Cobrada	
				€	%
Receitas Correntes					
Rendimentos da Propriedade	0,00 €	0,00 €	0,00 €	0,00 €	-
Transferências correntes	250.00 €	250.00 €	0.00 €	0.00 €	-
Venda de bens e serviços	798,500.00 €	778,255.00 €	767,209.84 €	690,243.40 €	88.69%
Outras receitas	1,500.00 €	1,500.00 €	1,017.73 €	1,017.73 €	67.85%
Total	800,250.00 €	780,005.00 €	768,227.57 €	691,261.13 €	88.62%



- Transferências correntes
- Venda de bens e serviços
- Outras receitas

Despesa/2017					
Rubricas	Orçamento Inicial	Orçamento Corrigido	Compromissos Assumidos	Despesa Paga	
				€	%
Despesas correntes	745,250.00 €	709,134.00 €	707,585.99 €	662,606.95 €	93.44%
Despesas com pessoal	272,610.00 €	261,310.43 €	261,310.43 €	258,256.43 €	98.83%
Aquisição de bens e serviços	457,190.00 €	424,946.33 €	423,398.32 €	385,543.46 €	90.73%
Juros e outros encargos	450.00 €	409.58 €	409.58 €	409.58 €	100.00%
Outras despesas correntes	15,000.00 €	22,467.66 €	22,467.66 €	18,397.48 €	81.88%
Despesas de capital	55,000.00 €	70,871.00 €	70,870.20 €	67,820.27 €	95.70%
Aquisição de bens de capital	55,000.00 €	70,871.00 €	70,870.20 €	67,820.27 €	95.70%
Total	800,250.00 €	780,005.00 €	778,456.19 €	730,427.22 €	93.64%



Contudo, importa referir que se registou o valor de 768 mil euros de receita liquidada (faturas emitidas a clientes).


Em 2017, este programa transferiu dotação dos fundos próprios (receita), no montante de €20.245,00, para reforço do Programa 02 – Formação a Bombeiros e Proteção Civil.

PROGRAMA 4- DIREÇÃO DE RECURSOS

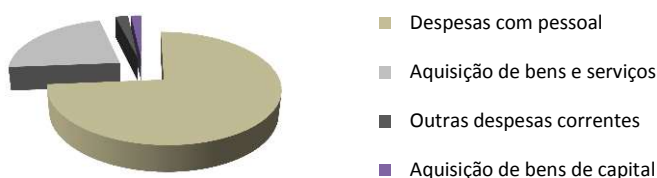
O programa 04 compreende a Direção de Recursos, que inclui, o Departamento de Recursos Humanos, o Departamento de Recursos Financeiros, o Sector Veículos e Equipamentos, o Sector Recursos Tecnológicos e o Sector Manutenção e Infraestruturas.

Este programa foi provido de uma verba inicial de cerca 609 mil euros tendo obtido, a 31 de dezembro de 2017, uma taxa de execução da despesa paga de 96,78% e de 103,86% na receita cobrada, conforme quadros seguintes:

Receita/2017					
Rubricas	Orçamento Inicial	Orçamento Corrigido	Receita Liquidada	Receita Cobrada	
				€	%
Receitas Correntes					
Rendimentos da Propriedade	3,000.00 €	3,000.00 €	392.31 €	420.06 €	14.00%
Transferências correntes	541,300.00 €	501,500.00 €	501,456.00 €	501,456.00 €	99.99%
Venda de bens e serviços	45,875.00 €	35,690.00 €	31,958.42 €	33,367.15 €	93.49%
Outras receitas	18,675.00 €	19,255.00 €	46,650.77 €	45,812.93 €	237.93%
Total	608,850.00 €	559,445.00 €	580,457.50 €	581,056.14 €	103.86%



Despesa/2017					
Rubricas	Orçamento Inicial	Orçamento Corrigido	Compromissos Assumidos	Despesa Paga	
				€	%
Despesas correntes	598,850.00 €	548,895.00 €	545,063.30 €	532,092.85 €	96.94%
Despesas com pessoal	421,855.00 €	406,761.38 €	404,865.27 €	399,061.89 €	98.11%
Aquisição de bens e serviços	163,995.00 €	129,852.12 €	127,916.53 €	121,369.30 €	93.47%
Juros e outros encargos	0.00 €	0.00 €	0.00 €	0.00 €	-
Outras despesas correntes	13,000.00 €	12,281.50 €	12,281.50 €	11,661.66 €	94.95%
Despesas de capital	10,000.00 €	10,550.00 €	10,531.25 €	9,365.60 €	88.77%
Aquisição de bens de capital	10,000.00 €	10,550.00 €	10,531.25 €	9,365.60 €	88.77%
Total	608,850.00 €	559,445.00 €	555,594.55 €	541,458.45 €	96.78%



No exercício económico de 2017, este programa sofreu as seguintes diminuições:

1. Transferência de dotação nos fundos da ANPC (Orçamento de Estado e Transferências Correntes), no montante de €39.800,00 para reforço do Programa 02 – Formação a Bombeiros e Proteção Civil;
2. Transferência de dotação dos fundos próprios (receita), no montante de €9.605,00, para reforçar o Programa 02 – Formação a Bombeiros e Proteção Civil.

PROGRAMA 5 - COOPERAÇÃO ANPC

Desde 2010, o orçamento da ENB inclui um programa correspondente à Cooperação ANPC constituído pelos seguintes projetos:

- Unidade de Intervenção Força Especial de Bombeiros;
- Departamento de Recursos Tecnológicos; e
- Departamento de Apoio Técnico Operacional.

Este programa justifica-se pela alteração, em 14 de setembro de 2009, do Protocolo celebrado entre, o então, Serviço Nacional de Bombeiros (atualmente, Autoridade Nacional de Bombeiros) e a Escola Nacional de Bombeiros.

Em 2017, este programa foi provido com uma dotação inicial de 12,25 milhões de euros, referente às remunerações e demais regalias pecuniárias dos trabalhadores do quadro da ENB, que prestam serviço na ANPC e são totalmente ressarcidos por esta entidade no montante das despesas realizadas, através de transferências para o orçamento da Escola.

No final do exercício económico, a taxa de execução orçamental foi de 98,47%, conforme apresentado nos quadros seguintes:

Receita/2017					
Rubricas	Orçamento Inicial	Orçamento Corrigido	Receita Liquidada	Receita Cobrada	
				€	%
Receitas Correntes					
Transferências correntes	12,250,000.00 €	12,450,000.00 €	12,259,759.49 €	12,259,759.49 €	98.47%
Total	12,250,000.00 €	12,450,000.00 €	12,259,759.49 €	12,259,759.49 €	98.47%

Despesa/2017					
Rubricas	Orçamento Inicial	Orçamento Corrigido	Compromissos Assumidos	Despesa Paga	
				€	%
Despesas correntes	12,250,000.00 €	12,450,000.00 €	12,434,381.78 €	12,259,485.26 €	98.47%
Despesas com pessoal	12,152,450.00 €	12,419,869.70 €	12,407,634.53 €	12,234,735.26 €	98.51%
Aquisição de bens e serviços	97,550.00 €	30,130.30 €	26,747.25 €	24,750.00 €	82.14%
Total	12,250,000.00 €	12,450,000.00 €	12,434,381.78 €	12,259,485.26 €	98.47%

Em síntese, o movimento ocorrido no exercício de 2017 foi o seguinte:

Rubricas	2017
1 - Receita cobrada	12,259,759.49 €
2 - Compromissos assumidos	12,434,381.78 €
3 - Despesa Paga	12,259,485.26 €
4 - Diferença entre 1 e 2	-174,622.29 €
5 - Diferença entre 2 e 3	174,896.52 €

De forma a permitir a compreensão dos valores apresentados esclarecemos alguns detalhes importantes sobre a execução orçamental, nomeadamente:

1. A diferença entre a receita cobrada e os compromissos assumidos (linha 4), no montante de -174,622.29 €, corresponde a despesas de 2016 (nomeadamente, segurança social e seguro de acidentes de trabalho), cuja receita foi recebida em 2016 e o pagamento foi efetuado em janeiro de 2017. Ou seja, a receita foi recebida em 2016 e o pagamento das despesas foi realizado em 2017.
2. As despesas do pessoal afeto à Cooperação ANPC de 2017, acrescidas das despesas transitadas de 2016 (que afetou a execução orçamental da despesa) resultaram num total de compromissos assumidos de 12,434,381.78 € sendo necessário, por isso, um reforço do orçamento inicial (de 12,250,000.00 €).
3. O reforço do orçamento deste programa (Transferências Correntes Cooperação ANPC), no montante de €200.000,00, foi efetuada pela transferência de dotação do POISE afeta ao Programa 02 – Formação a Bombeiros e Proteção Civil.
4. A receita cobrada, corresponde às transferências efetuadas pela ANPC, resultante dos mapas mensais de despesas do pessoal prestam serviço na ANPC sendo, em 2017, no montante de 12,259,759.49€, ligeiramente superior ao orçamento inicial de 12,250,000.00€.
5. Em termos de execução da despesa verificou-se, em 2017, face ao orçamento inicial, um aumento significativo de horas extraordinárias (+76%) e respetivos encargos, o qual foi atenuado com a não utilização de dotações previstas com outras despesas e com a transferência acrescida da ANPC de cerca de 10 mil euros.

6. A diferença entre os compromissos assumidos e a despesa paga (linha 5), corresponde a despesas de 2017 cujo pagamento foi efetuado no início do ano de 2018, nomeadamente:

Despesas	Valor
Segurança Social de Dezembro 2017	160,495.86 €
Seguro de Acidentes de Trabalho referente ao 1º Trimestre de 2018	12,403.41 €
Medicina no Trabalho	1,997.25 €
Total	174,896.52 €

Controlo Orçamental da Receita - de Abertura a Dezembro

Exercício: 2017
Lançamento: <TODOS>

 (Valores em EUR)

Orgânica	Económica	Classificação	Descrição	Previsões Corrigidas	Receita por cobrar no início do ano	Receita liquidada	Liquidações Anuladas	Receita cobrada bruta		Reembolsos e restituições		Receita por cobrar no final do ano	Grau exec. orç.
								Do ano	De anos anteriores	Emitidos	Pagos		
260501			Organiz. Instit. e Serv. Apoio										
260501	0406		Receitas Correntes	291.000,00	0,00	291.000,00	0,00	291.000,00	0,00	0,00	0,00	291.000,00	100,00%
260501	040603		Transferências correntes	291.000,00	0,00	291.000,00	0,00	291.000,00	0,00	0,00	0,00	291.000,00	100,00%
260501	04060307		Administrações central	291.000,00	0,00	291.000,00	0,00	291.000,00	0,00	0,00	0,00	291.000,00	100,00%
260501	0408		Serviços e Fundos Autónomos	0,00	0,00	0,00	0,00	0,00	0,00	0,00	0,00	0,00	0,00%
260501	040801		Outras receitas correntes	0,00	0,00	0,00	0,00	0,00	0,00	0,00	0,00	0,00	0,00%
			Total das Receitas Correntes	291.000,00	0,00	291.000,00	0,00	291.000,00	0,00	0,00	0,00	291.000,00	100,00%
			Total Orgânica 260501	291.000,00	0,00	291.000,00	0,00	291.000,00	0,00	0,00	0,00	291.000,00	100,00%
260502			Forma. Bombeiros e Protecç. Civil										
260502	0406		Receitas Correntes	3.429.230,00	13.222,00	2.340.811,35	0,00	2.340.811,35	6.611,00	0,00	0,00	2.347.422,35	68,45%
260502	040603		Transferências correntes	3.429.230,00	13.222,00	2.340.811,35	0,00	2.340.811,35	6.611,00	0,00	0,00	2.347.422,35	68,45%
260502	04060305		Administrações central	0,00	0,00	133,25	0,00	133,25	0,00	0,00	0,00	133,25	0,00%
260502	04060306		Estado - Participação portuguesa em projectos	225.000,00	0,00	33.750,00	0,00	33.750,00	0,00	0,00	0,00	33.750,00	15,00%
260502	04060307		Estado - Participação comunitária em projectos	2.106.580,00	13.222,00	2.093.941,00	0,00	2.093.941,00	6.611,00	0,00	0,00	2.100.552,00	99,71%
260502	04060311		Serviços e Fundos Autónomos	1.097.650,00	0,00	212.987,10	0,00	212.987,10	0,00	0,00	0,00	212.987,10	19,40%
260502	0407		SFA - Participação comunitária em projectos	261.975,00	9.572,33	321.576,80	7.797,51	261.523,72	8.944,73	1.220,00	1.220,00	269.248,45	102,78%
260502	040702		Venda de bens e serviços correntes	261.975,00	9.572,33	321.576,80	7.797,51	261.523,72	8.944,73	1.220,00	1.220,00	269.248,45	102,78%
260502	04070201		Serviços	13.520,00	4.431,60	0,00	0,00	0,00	4.284,00	0,00	0,00	4.284,00	31,69%
260502	04070207		Aluguer de espaços e equipamentos	20.350,00	1.910,99	49.393,68	521,99	25.690,37	1.430,99	0,00	0,00	27.121,36	133,27%
260502	04070299		Alimentação e alojamento	228.105,00	3.229,74	272.183,12	7.275,52	235.833,35	3.229,74	1.220,00	1.220,00	237.843,09	104,27%
260502	0408		Outros	104.325,00	0,00	88.199,86	120,00	88.056,49	0,00	120,00	120,00	87.936,49	84,29%
260502	040801		Outras receitas correntes	104.325,00	0,00	88.199,86	120,00	88.056,49	0,00	120,00	120,00	87.936,49	84,29%
260502	04080199		Outras	104.325,00	0,00	88.199,86	120,00	88.056,49	0,00	120,00	120,00	87.936,49	84,29%
			Total das Receitas Correntes	3.795.530,00	22.794,33	2.750.588,01	7.917,51	2.690.391,56	15.555,73	1.340,00	1.340,00	2.704.607,29	71,26%
			Total Orgânica 260502	3.795.530,00	22.794,33	2.750.588,01	7.917,51	2.690.391,56	15.555,73	1.340,00	1.340,00	2.704.607,29	71,26%
260503			Centro Formação p/ Empresas										
260503	0406		Receitas Correntes	250,00	0,00	0,00	0,00	0,00	0,00	0,00	0,00	0,00	0,00%
			Transferências correntes										

Controlo Orçamental da Receita - de Abertura a Dezembro

Exercício: Lançamento:	2017 <TODOS>		Classificação	Descrição	Previsões Corrigidas	Receita por cobrar no início do ano	Receita liquidada	Liquidações Anuladas	Receita cobrada bruta			Reembolsos e restituições Emitidos	Pagos	Receita cobrada líquida	Receita por cobrar no final do ano	Grau exec. de valores em EUR)
	Orgânica	Económica							Do ano	De anos anteriores	Total					
260503	040603			Administrações central	250,00	0,00	0,00	0,00	0,00	0,00	0,00	0,00	0,00	0,00	0,00	0,00%
260503	04060311			SFA - Participação comunitária em projectos	250,00	0,00	0,00	0,00	0,00	0,00	0,00	0,00	0,00	0,00	0,00	0,00%
260503	0407			Venda de bens e serviços correntes	778.255,00	132.960,51	802.956,30	35.746,46	564.055,31	126.188,09	690.243,40	855,00	855,00	689.388,40	209.926,95	88,58%
260503	040701			Venda de bens	5.000,00	48,70	3.432,86	0,00	3.337,44	48,70	3.386,14	0,00	0,00	3.386,14	95,42	67,72%
260503	04070108			Mercadorias	5.000,00	48,70	3.432,86	0,00	3.337,44	48,70	3.386,14	0,00	0,00	3.386,14	95,42	67,72%
260503	040702			Serviços	773.255,00	132.911,81	799.523,44	35.746,46	560.717,87	126.139,39	686.857,26	855,00	855,00	686.002,26	209.831,53	88,72%
260503	04070299			Outros	773.255,00	132.911,81	799.523,44	35.746,46	560.717,87	126.139,39	686.857,26	855,00	855,00	686.002,26	209.831,53	88,72%
260503	0408			Outras receitas correntes	1.500,00	0,00	1.017,73	0,00	1.017,73	0,00	1.017,73	0,00	0,00	1.017,73	0,00	67,85%
260503	040801			Outras receitas correntes	1.500,00	0,00	1.017,73	0,00	1.017,73	0,00	1.017,73	0,00	0,00	1.017,73	0,00	67,85%
260503	04080199			Outras	1.500,00	0,00	1.017,73	0,00	1.017,73	0,00	1.017,73	0,00	0,00	1.017,73	0,00	67,85%
				Total das Receitas Correntes	780.005,00	132.960,51	803.974,03	35.746,46	565.073,04	126.188,09	691.261,13	855,00	855,00	690.406,13	209.926,95	88,51%
				Total Orgânica 260503	780.005,00	132.960,51	803.974,03	35.746,46	565.073,04	126.188,09	691.261,13	855,00	855,00	690.406,13	209.926,95	88,51%
260504				Direção de Recursos												
260504	0405			Receitas Correntes												
260504	040502			Rendimentos da propriedade	3.000,00	27,75	392,31	0,00	392,31	27,75	420,06	0,00	0,00	420,06	0,00	14,00%
260504	04050201			Juros - Sociedades financeiras	3.000,00	27,75	392,31	0,00	392,31	27,75	420,06	0,00	0,00	420,06	0,00	14,00%
260504	0406			Bancos e outras instituições financeiras	3.000,00	27,75	392,31	0,00	392,31	27,75	420,06	0,00	0,00	420,06	0,00	14,00%
260504	040603			Transferências correntes	501.500,00	0,00	501.456,00	0,00	501.456,00	0,00	501.456,00	0,00	0,00	501.456,00	0,00	99,99%
260504	04060306			Administrações central	501.500,00	0,00	501.456,00	0,00	501.456,00	0,00	501.456,00	0,00	0,00	501.456,00	0,00	99,99%
260504	04060307			Estado - Participação comunitária em projectos	0,00	0,00	956,00	0,00	956,00	0,00	956,00	0,00	0,00	956,00	0,00	0,00%
260504	04060311			Serviços e Fundos Autónomos	500.500,00	0,00	500.500,00	0,00	500.500,00	0,00	500.500,00	0,00	0,00	500.500,00	0,00	100,00%
260504	0407			SFA - Participação comunitária em projectos	1.000,00	0,00	0,00	0,00	0,00	0,00	0,00	0,00	0,00	0,00	0,00	0,00%
260504	040701			Venda de bens e serviços correntes	35.690,00	2.175,40	31.981,42	23,00	31.191,75	2.175,40	33.367,15	9,00	9,00	33.358,15	766,67	93,47%
260504	04070102			Venda de bens	10.500,00	0,00	8.436,37	9,00	7.855,57	0,00	7.855,57	9,00	9,00	7.846,57	571,80	74,73%
260504	04070108			Livros e documentação técnica	3.000,00	0,00	3.579,21	9,00	3.570,21	0,00	3.570,21	9,00	9,00	3.561,21	0,00	118,71%
260504	040702			Mercadorias	7.500,00	0,00	4.857,16	0,00	4.285,36	0,00	4.285,36	0,00	0,00	4.285,36	571,80	57,14%
260504	04070201			Serviços	25.190,00	2.175,40	23.545,05	14,00	23.336,18	2.175,40	25.511,58	0,00	0,00	25.511,58	194,87	101,28%
260504	04070207			Aluguer de espaços e equipamentos	11.570,00	0,00	17.949,98	0,00	17.949,98	0,00	17.949,98	0,00	0,00	17.949,98	0,00	155,14%
260504	04070299			Alimentação e alojamento	13.500,00	2.027,80	5.428,47	14,00	5.219,60	2.027,80	7.247,40	0,00	0,00	7.247,40	194,87	53,68%
260504	04070299			Outros	120,00	147,60	156,60	0,00	166,60	147,60	314,20	0,00	0,00	314,20	0,00	261,83%

Controlo Orçamental da Receita - de Abertura a Dezembro

Exercício: 2017
 Lançamento: <TODOS>

M.A.
 Valores em EUR

Orgânica	Económica	Classificação	Descrição	Previsões Corrigidas	Receita por cobrar no início do ano	Receita liquidada	Liquidações Anuladas	Receita cobrada bruta		Reembolsos e restituições		Receita cobrada líquida	Receita por cobrar no final do ano	Grau exec. orç.
								Do ano	De anos anteriores	Total	Emitidos			
260504	0408		Outras receitas correntes	19.255,00	640,80	47.003,16	352,39	640,80	45.812,93	8,39	8,39	45.804,54	1.478,64	237,88%
260504	040801		Outras receitas correntes	19.255,00	640,80	47.003,16	352,39	640,80	45.812,93	8,39	8,39	45.804,54	1.478,64	237,88%
260504	04080199		Outras	19.255,00	640,80	47.003,16	352,39	640,80	45.812,93	8,39	8,39	45.804,54	1.478,64	237,88%
			Total das Receitas Correntes	559.445,00	2.843,95	580.832,89	375,39	2.843,95	581.056,14	17,39	17,39	581.038,75	2.245,31	103,86%
			Total Orgânica 260504	559.445,00	2.843,95	580.832,89	375,39	2.843,95	581.056,14	17,39	17,39	581.038,75	2.245,31	103,86%
260505			Cooperação ANPC											
			Receitas Correntes											
260505	0406		Transferências correntes	12.450.000,00	0,00	12.259.759,49	0,00	0,00	12.259.759,49	0,00	0,00	12.259.759,49	0,00	98,47%
260505	040603		Administrações central	12.450.000,00	0,00	12.259.759,49	0,00	0,00	12.259.759,49	0,00	0,00	12.259.759,49	0,00	98,47%
260505	04060307		Serviços e Fundos Autónomos	12.450.000,00	0,00	12.259.759,49	0,00	0,00	12.259.759,49	0,00	0,00	12.259.759,49	0,00	98,47%
			Total das Receitas Correntes	12.450.000,00	0,00	12.259.759,49	0,00	0,00	12.259.759,49	0,00	0,00	12.259.759,49	0,00	98,47%
			Total Orgânica 260505	12.450.000,00	0,00	12.259.759,49	0,00	0,00	12.259.759,49	0,00	0,00	12.259.759,49	0,00	98,47%
			Total Geral (Receitas Corrent)	17.875.980,00	158.598,79	16.686.154,42	44.039,36	144.587,77	16.529.024,05	2.212,39	2.212,39	16.526.811,66	271.689,80	92,45%
			Total Geral (Receitas Cap.											
			Total Geral	17.875.980,00	158.598,79	16.686.154,42	44.039,36	144.587,77	16.529.024,05	2.212,39	2.212,39	16.526.811,66	271.689,80	92,45%

O Responsável

Em ___ de ___ de ___

Fernando Fernandes

Em ___ de ___ de ___

M. A. Fernandes

Deve-se fazer o levantamento

Percebe de n.º

Controlo Orçamental da Despesa - de Abertura a Dezembro

Orgânica	Classificação		Descrição	Dotações Corrigidas	Cativos/ congelamentos	Compromissos Assumidos	Despesa paga		Total	Dotação não comprometida	Diferenças		Grau execução orçamental da despesa
	Económica	<TODOS>					Do ano	De anos anteriores			Saldo	Compromissos Assumidos	
250501			Organiz. Instit. e Serv. Apoio										
			Despesas Correntes										
250501	0301		Despesas com o pessoal	219.949,81	0,00	216.774,77	213.276,13	0,00	213.276,13	3.175,04	6.673,68	3.498,64	96,97%
250501	030101		Remunerações certas e permanentes	176.635,46	0,00	174.061,05	174.061,05	0,00	174.061,05	2.574,41	2.574,41	0,00	98,54%
250501	03010102		Órgãos sociais	116.439,42	0,00	116.439,42	116.439,42	0,00	116.439,42	0,00	0,00	0,00	100,00%
250501	03010104		Pessoal dos quadros-Reg de contrato individual trabalho	14.204,48	0,00	14.204,48	14.204,48	0,00	14.204,48	0,00	0,00	0,00	100,00%
250501	03010106		Pessoal contratado a termo	10.511,35	0,00	10.511,35	10.511,35	0,00	10.511,35	0,00	0,00	0,00	100,00%
250501	03010113		Subsídio de refeição	7.583,35	0,00	7.583,35	7.583,35	0,00	7.583,35	0,00	0,00	0,00	100,00%
250501	03010114		Subsídio de férias e de Natal	27.896,86	0,00	25.322,45	25.322,45	0,00	25.322,45	2.574,41	2.574,41	0,00	90,77%
250501	030102		Abonos variáveis ou eventuais	2.615,78	0,00	2.615,78	2.615,78	0,00	2.615,78	0,00	0,00	0,00	100,00%
250501	03010202		Horas extraordinárias	274,85	0,00	274,85	274,85	0,00	274,85	0,00	0,00	0,00	100,00%
250501	03010204		Ajudas de custo	2.340,93	0,00	2.340,93	2.340,93	0,00	2.340,93	0,00	0,00	0,00	100,00%
250501	030103		Segurança social	40.698,57	0,00	40.097,94	36.599,30	0,00	36.599,30	600,63	4.099,27	3.498,64	89,93%
250501	03010305		Contribuições pt a segurança social	36.854,32	0,00	36.253,69	33.620,67	0,00	33.620,67	600,63	3.233,65	2.633,02	91,23%
250501	03010309		Seguros	3.844,25	0,00	3.844,25	2.978,63	0,00	2.978,63	0,00	865,62	865,62	77,48%
250501	0302		Aquisição de bens e serviços	71.050,19	0,00	70.732,59	52.521,31	15.432,13	67.953,44	317,60	3.096,75	2.779,15	95,64%
250501	030201		Aquisição de bens	10.894,00	0,00	10.746,76	10.067,49	679,27	10.746,76	147,24	147,24	0,00	98,65%
250501	03020102		Combustíveis e lubrificantes	7.660,00	0,00	7.656,04	7.237,45	418,59	7.656,04	3,96	3,96	0,00	99,95%
250501	03020105		Alimentação-Refeições confeccionadas	2.020,00	0,00	2.018,11	1.818,11	200,00	2.018,11	1,89	1,89	0,00	99,91%
250501	03020108		Material de escritório	309,00	0,00	175,08	114,40	60,68	175,08	133,92	133,92	0,00	56,66%
250501	03020121		Outros bens	905,00	0,00	897,53	897,53	0,00	897,53	7,47	7,47	0,00	99,17%
250501	030202		Aquisição de serviços	60.156,19	0,00	59.985,83	42.453,82	14.752,86	57.206,68	170,36	2.949,51	2.779,15	95,10%
250501	03020201		Encargos das instalações	2.385,00	0,00	2.378,24	1.880,20	344,46	2.224,66	6,76	160,34	153,58	93,28%
250501	03020202		Limpeza e higiene	4.060,00	0,00	4.053,62	3.726,90	0,00	3.726,90	6,38	333,10	326,72	91,80%
250501	03020203		Conservação de bens	6.460,00	0,00	6.445,98	2.957,64	2.605,03	5.562,67	14,02	887,33	883,31	86,11%
250501	03020209		Comunicações	2.160,00	0,00	2.155,44	1.899,00	254,58	2.153,58	4,56	6,42	1,86	99,70%
250501	03020212		Seguros	3.748,09	0,00	3.744,70	3.744,70	0,00	3.744,70	3,39	3,39	0,00	99,91%
250501	03020213		Deslocações e estadas	7.520,00	0,00	7.519,44	6.209,29	1.310,15	7.519,44	0,56	0,56	0,00	99,99%
250501	03020215		Formação	30,00	0,00	0,00	0,00	0,00	0,00	30,00	30,00	0,00	0,00%
250501	03020218		Vigilância e segurança	14.089,76	0,00	14.089,76	6.022,44	6.653,64	12.676,08	0,00	1.413,68	1.413,68	89,97%
250501	03020219		Assistência técnica	2.811,33	0,00	2.811,33	1.369,41	1.441,92	2.811,33	0,00	0,00	0,00	100,00%
250501	03020225		Outros serviços	16.892,01	0,00	16.787,32	14.644,24	2.143,08	16.787,32	104,69	104,69	0,00	99,38%
			Total das Despesas Correntes	291.000,00	0,00	287.507,36	265.797,44	15.432,13	281.229,57	3.492,64	9.770,43	6.277,79	96,64%
			Total Orgânica 250501	291.000,00	0,00	287.507,36	265.797,44	15.432,13	281.229,57	3.492,64	9.770,43	6.277,79	96,64%
250502			Form.Bombeiros e Protecç.Civil										

Controlo Orçamental da Despesa - de Abertura a Dezembro

Exercício: Ano	Lançamento: <TODOS>	Classificação		Descrição	Dotações Corrigidas	Cativos/ congelamentos	Compromissos Assumidos	Despesa paga		Total	Dotação não Comprometida	Diferenças Saldo	Compromissos Assumidos	Grau execução orçamental da despesa
		Orgânica	Económica					Do ano	De anos anteriores					
Despesas Correntes														
250502	0301			Despesas com o pessoal	1.275.469,47	0,00	1.230.552,36	1.212.737,74	0,00	1.212.737,74	44.917,11	62.731,73	17.814,62	95,08%
250502	030101			Remunerações certas e permanentes	1.025.280,95	0,00	990.094,57	990.094,57	0,00	990.094,57	35.186,38	35.186,38	0,00	96,57%
250502	03010102			Órgãos sociais	8.004,86	0,00	8.004,86	8.004,86	0,00	8.004,86	0,00	0,00	0,00	100,00%
250502	03010104			Pessoal dos quadros-Reg de contrato individual trabalho	731.762,60	0,00	704.288,83	704.288,83	0,00	704.288,83	27.473,77	27.473,77	0,00	96,25%
250502	03010106			Pessoal contratado a termo	63.959,32	0,00	58.539,13	58.539,13	0,00	58.539,13	5.420,19	5.420,19	0,00	91,53%
250502	03010112			Suplementos e prémios	28.971,43	0,00	28.916,55	28.916,55	0,00	28.916,55	54,88	54,88	0,00	99,81%
250502	03010113			Subsídio de refeição	86.881,48	0,00	84.719,67	84.719,67	0,00	84.719,67	2.161,81	2.161,81	0,00	97,51%
250502	03010114			Subsídio de férias e de Natal	105.701,26	0,00	105.625,53	105.625,53	0,00	105.625,53	75,73	75,73	0,00	99,93%
250502	030102			Abonos variáveis ou eventuais	13.757,26	0,00	12.954,24	12.954,24	0,00	12.954,24	803,02	803,02	0,00	94,16%
250502	03010202			Horas extraordinárias	4.799,03	0,00	3.996,25	3.996,25	0,00	3.996,25	802,78	802,78	0,00	83,27%
250502	03010204			Ajudas de custo	8.257,93	0,00	8.257,69	8.257,69	0,00	8.257,69	0,24	0,24	0,00	100,00%
250502	03010212			Indemnizações por cessação de funções	700,30	0,00	700,30	700,30	0,00	700,30	0,00	0,00	0,00	100,00%
250502	030103			Segurança social	236.431,26	0,00	227.503,55	209.688,93	0,00	209.688,93	8.927,71	26.742,33	17.814,62	88,69%
250502	03010305			Contribuições p/ a segurança social	228.036,08	0,00	219.108,37	202.961,21	0,00	202.961,21	8.927,71	25.074,87	16.147,16	89,00%
250502	03010309			Seguros	8.395,18	0,00	8.395,18	6.727,72	0,00	6.727,72	0,00	1.667,46	1.667,46	80,14%
250502	0302			Aquisição de bens e serviços	2.242.994,77	0,00	1.512.998,03	938.348,97	295.144,32	1.233.493,29	729.996,74	1.009.501,48	279.504,74	54,99%
250502	030201			Aquisição de bens	318.562,52	0,00	301.482,66	161.898,92	93.498,18	255.397,10	17.079,86	63.165,42	46.085,56	80,17%
250502	03020102			Combustíveis e lubrificantes	29.245,92	0,00	27.885,39	25.011,45	2.627,94	27.639,39	1.360,53	1.606,53	246,00	94,51%
250502	03020104			Limpeza e higiene	1.311,98	0,00	1.256,19	1.256,19	0,00	1.256,19	55,79	55,79	0,00	95,75%
250502	03020105			Alimentação-Refeições confeccionadas	237.889,38	0,00	230.218,41	106.648,05	86.504,11	193.152,16	7.670,97	44.737,22	37.065,25	81,19%
250502	03020107			Vestuário e artigos pessoais	2.516,10	0,00	2.514,84	679,75	32,18	711,93	1,26	1.804,17	1.802,91	28,29%
250502	03020108			Material de escritório	7.052,21	0,00	4.776,03	3.790,24	985,79	4.776,03	2.276,18	2.276,18	0,00	67,72%
250502	03020113			Material de consumo hoteleiro	1.381,98	0,00	1.381,98	1.381,98	0,00	1.381,98	0,00	0,00	0,00	100,00%
250502	03020116			Mercadorias para a venda	173,43	0,00	173,43	173,43	0,00	173,43	0,00	0,00	0,00	100,00%
250502	03020118			Livros e documentação técnica	93,90	0,00	93,90	93,90	0,00	93,90	0,00	0,00	0,00	100,00%
250502	03020121			Outros bens	38.897,62	0,00	33.182,49	22.863,93	3.348,16	26.212,09	5.715,13	12.685,53	6.970,40	67,39%
250502	030202			Aquisição de serviços	1.924.432,25	0,00	1.211.515,37	776.450,05	201.646,14	978.096,19	712.916,88	946.336,06	233.419,18	50,83%
250502	03020201			Encargos das instalações	94.703,41	0,00	88.464,75	72.561,83	11.181,82	83.743,65	6.238,66	10.959,76	4.721,10	88,43%
250502	03020202			Limpeza e higiene	139.691,24	0,00	133.881,27	92.973,41	31.181,97	124.155,38	5.809,97	15.535,86	9.725,89	88,88%
250502	03020203			Conservação de bens	31.364,76	0,00	31.232,35	14.001,58	15.090,97	29.092,55	132,41	2.272,21	2.139,80	92,76%
250502	03020208			locação de outros bens	14.624,82	0,00	14.624,82	9.015,30	4.908,33	13.923,63	0,00	701,19	701,19	95,21%
250502	03020209			Comunicações	36.185,87	0,00	34.423,52	32.450,90	1.937,62	34.388,52	1.762,35	1.797,35	35,00	95,03%
250502	03020212			Seguros	16.200,94	0,00	16.186,96	15.160,16	0,00	15.160,16	13,98	1.040,78	1.026,80	93,58%
250502	03020213			Deslocações e estadas	25.515,40	0,00	25.509,55	25.509,55	0,00	25.509,55	5,85	5,85	0,00	99,98%
250502	03020215			formação	1.240,00	0,00	1.010,00	370,00	640,00	1.010,00	230,00	230,00	0,00	81,45%

Controlo Orçamental da Despesa - de Abertura a Dezembro

Exercício: 2017
Lançamento: <TODOS>

Orgânica	Económica	Classificação	Descrição	Dotações Corrigidas	Cativos/ congelamentos	Compromissos Assumidos	Do ano	Despesa paga De anos anteriores	Total	Dotação não comprometida	Diferenças		Grau execução orçamental da despesa
											Saldo	Compromissos Assumidos	
250502	03020218		Vigilância e segurança	50.607,35	0,00	50.607,35	28.160,73	14.367,00	42.527,73	0,00	8.079,62	8.079,62	84,03%
250502	03020219		Assistência técnica	56.437,03	0,00	53.187,92	39.238,15	10.308,97	49.547,12	3.249,11	6.889,91	3.640,80	87,79%
250502	03020225		Outros serviços	1.457.861,43	0,00	762.386,88	447.008,44	112.029,46	559.037,90	695.474,55	898.823,53	203.348,98	38,35%
250502	0303		Juros e outros encargos	2.866,93	0,00	2.866,51	1.228,69	0,00	1.228,69	0,42	1.638,24	1.637,82	42,86%
250502	030306		Outros encargos financeiros	2.866,93	0,00	2.866,51	1.228,69	0,00	1.228,69	0,42	1.638,24	1.637,82	42,86%
250502	03030601		Outros encargos financeiros	2.866,93	0,00	2.866,51	1.228,69	0,00	1.228,69	0,42	1.638,24	1.637,82	42,86%
250502	0306		Outras despesas correntes	16.561,05	0,00	16.460,48	7.268,17	1.584,16	8.852,33	100,57	7.708,72	7.608,15	53,45%
250502	030602		Diversas	16.561,05	0,00	16.460,48	7.268,17	1.584,16	8.852,33	100,57	7.708,72	7.608,15	53,45%
250502	03060203		Outras	16.561,05	0,00	16.460,48	7.268,17	1.584,16	8.852,33	100,57	7.708,72	7.608,15	53,45%
			Total das Despesas Correntes	3.537.892,22	0,00	2.762.877,38	2.159.583,57	296.728,48	2.456.312,05	775.014,84	1.081.580,17	306.565,33	69,43%
			Despesas de Capital										
250502	0307		Aquisição de bens de capital	257.637,78	0,00	241.921,12	191.711,50	19.403,32	211.114,82	15.716,66	46.522,96	30.806,30	81,94%
250502	030701		Investimentos	257.637,78	0,00	241.921,12	191.711,50	19.403,32	211.114,82	15.716,66	46.522,96	30.806,30	81,94%
250502	03070103		Edifícios	13.107,17	0,00	13.106,24	6.747,78	6.358,46	13.106,24	0,93	0,93	0,00	99,99%
250502	03070106		Material de transporte	14.585,88	0,00	14.585,85	14.585,85	0,00	14.585,85	0,03	0,03	0,00	100,00%
250502	03070109		Equipamento administrativo	2.713,00	0,00	2.713,00	2.713,00	0,00	2.713,00	0,00	0,00	0,00	100,00%
250502	03070110		Equipamento básico	227.231,73	0,00	211.516,03	167.664,87	13.044,86	180.709,73	15.715,70	46.522,00	30.806,30	79,53%
			Total das Despesas de Capital	257.637,78	0,00	241.921,12	191.711,50	19.403,32	211.114,82	15.716,66	46.522,96	30.806,30	81,94%
			Total Orgânica 250502	3.795.530,00	0,00	3.004.798,50	2.351.295,07	316.131,80	2.667.426,87	790.731,50	1.128.103,13	337.371,63	70,28%
250503			Centro Formação p/Empresas										
			Despesas Correntes										
250503	0301		Despesas com o pessoal	261.310,43	0,00	261.310,43	258.256,43	0,00	258.256,43	0,00	3.054,00	3.054,00	98,83%
250503	030101		Remunerações certas e permanentes	205.593,77	0,00	205.593,77	205.593,77	0,00	205.593,77	0,00	0,00	0,00	100,00%
250503	03010104		Pessoal dos quadros-Reg de contrato individual trabalho	69.698,55	0,00	69.698,55	69.698,55	0,00	69.698,55	0,00	0,00	0,00	100,00%
250503	03010106		Pessoal contratado a termo	79.650,15	0,00	79.650,15	79.650,15	0,00	79.650,15	0,00	0,00	0,00	100,00%
250503	03010112		Suplementos e prémios	14.461,93	0,00	14.461,93	14.461,93	0,00	14.461,93	0,00	0,00	0,00	100,00%
250503	03010113		Subsídio de refeição	20.524,44	0,00	20.524,44	20.524,44	0,00	20.524,44	0,00	0,00	0,00	100,00%
250503	03010114		Subsídio de férias e de Natal	21.258,70	0,00	21.258,70	21.258,70	0,00	21.258,70	0,00	0,00	0,00	100,00%
250503	030102		Abonos variáveis ou eventuais	9.224,08	0,00	9.224,08	9.224,08	0,00	9.224,08	0,00	0,00	0,00	100,00%
250503	03010202		Horas extraordinárias	1.984,83	0,00	1.984,83	1.984,83	0,00	1.984,83	0,00	0,00	0,00	100,00%
250503	03010204		Ajudas de custo	6.234,25	0,00	6.234,25	6.234,25	0,00	6.234,25	0,00	0,00	0,00	100,00%
250503	03010212		Indemnizações por cessação de funções	1.005,00	0,00	1.005,00	1.005,00	0,00	1.005,00	0,00	0,00	0,00	100,00%
250503	030103		Segurança social	46.492,58	0,00	46.492,58	43.438,58	0,00	43.438,58	0,00	3.054,00	3.054,00	93,43%
250503	03010305		Contribuições p/a segurança social	45.119,02	0,00	45.119,02	42.392,87	0,00	42.392,87	0,00	2.726,15	2.726,15	93,96%

Controlo Orçamental da Despesa - de Abertura a Dezembro

Exercício: 2017
Lançamento: <TTODOS>

Origina	Económica	Classificação	Descrição	Dotações Corrigidas	Cativos/ congelamentos	Compromissos Assumidos	Despesa paga		Total	Dotação não Comprometida	Diferenças Saldo	Compromissos Assumidos	Grau execução orçamental da despesa
							Do ano	De anos anteriores					
250503	03010309		Seguros	1.373,56	0,00	1.373,56	1.045,71	0,00	1.045,71	0,00	327,85	327,85	76,13%
250503	0302		Aquisição de bens e serviços	424.946,33	0,00	423.398,32	274.590,84	110.952,62	385.543,46	1.548,01	39.402,87	37.854,86	90,73%
250503	030201		Aquisição de bens	139.089,03	0,00	138.195,55	99.639,83	29.572,78	129.212,61	893,48	9.876,42	8.982,94	92,90%
250503	03020102		Combustíveis e lubrificantes	18.834,48	0,00	18.246,50	14.505,80	3.740,70	18.246,50	587,98	587,98	0,00	96,88%
250503	03020104		Limpeza e higiene	579,18	0,00	459,86	459,86	0,00	459,86	119,32	119,32	0,00	79,40%
250503	03020105		Alimentação-Refeições confeccionadas	49.023,84	0,00	49.023,84	31.085,65	13.977,18	45.062,83	0,00	3.961,01	3.961,01	91,92%
250503	03020107		Vestuário e artigos pessoais	2.019,09	0,00	2.019,09	1.497,06	364,59	1.861,65	0,00	157,44	157,44	92,20%
250503	03020108		Material de escritório	5.259,90	0,00	5.037,90	4.959,31	78,59	5.037,90	222,00	222,00	0,00	95,78%
250503	03020113		Material de consumo hoteleiro	114,82	0,00	114,82	114,82	0,00	114,82	0,00	0,00	0,00	100,00%
250503	03020115		Prémios, condecorações e ofertas	2.375,00	0,00	2.375,00	2.375,00	0,00	2.375,00	0,00	0,00	0,00	100,00%
250503	03020116		Mercadorias para a venda	21.461,62	0,00	21.461,62	14.877,00	6.584,62	21.461,62	0,00	0,00	0,00	100,00%
250503	03020121		Outros bens	39.421,10	0,00	39.456,92	29.765,33	4.827,10	34.592,43	-35,82	4.828,67	4.864,45	87,75%
250503	030202		Aquisição de serviços	285.857,30	0,00	285.202,77	174.951,01	81.379,84	256.330,85	654,53	29.526,45	28.871,92	89,67%
250503	03020201		Encargos das instalações	10.642,56	0,00	10.642,56	8.724,95	1.404,79	10.129,74	0,00	512,82	512,82	95,18%
250503	03020202		Limpeza e higiene	12.830,97	0,00	12.830,97	10.241,11	1.356,39	11.597,50	0,00	1.233,47	1.233,47	90,39%
250503	03020203		Conservação de bens	60.563,63	0,00	60.563,63	25.863,01	26.325,49	52.188,50	0,00	8.375,13	8.375,13	86,17%
250503	03020208		Locação de outros bens	29.783,88	0,00	29.783,88	16.695,00	11.452,77	28.147,77	0,00	1.636,11	1.636,11	94,51%
250503	03020209		Comunicações	4.267,42	0,00	3.652,73	3.382,96	267,32	3.650,28	614,69	617,14	2,45	85,54%
250503	03020212		Seguros	10.794,78	0,00	10.794,78	10.613,59	0,00	10.613,59	0,00	181,19	181,19	98,32%
250503	03020213		Deslocações e estadas	11.285,49	0,00	11.285,49	11.285,49	0,00	11.285,49	0,00	0,00	0,00	100,00%
250503	03020217		Publicidade	1.943,40	0,00	1.943,40	1.943,40	0,00	1.943,40	0,00	0,00	0,00	100,00%
250503	03020218		Vigilância e segurança	13.116,72	0,00	13.116,72	6.508,02	5.776,56	12.284,58	0,00	832,14	832,14	93,65%
250503	03020219		Assistência técnica	3.117,65	0,00	3.117,65	1.900,56	1.217,09	3.117,65	0,00	0,00	0,00	100,00%
250503	03020225		Outros serviços	127.510,80	0,00	127.470,96	77.792,92	33.579,43	111.372,35	39,84	16.138,45	16.098,61	87,34%
250503	0303		Juros e outros encargos	409,58	0,00	409,58	409,58	0,00	409,58	0,00	0,00	0,00	100,00%
250503	030306		Outros encargos financeiros	409,58	0,00	409,58	409,58	0,00	409,58	0,00	0,00	0,00	100,00%
250503	03030601		Outros encargos financeiros	409,58	0,00	409,58	409,58	0,00	409,58	0,00	0,00	0,00	100,00%
250503	0306		Outras despesas correntes	22.467,66	0,00	22.467,66	17.041,52	1.355,96	18.397,48	0,00	4.070,18	4.070,18	81,88%
250503	030602		Diversas	22.467,66	0,00	22.467,66	17.041,52	1.355,96	18.397,48	0,00	4.070,18	4.070,18	81,88%
250503	03060203		Outras	22.467,66	0,00	22.467,66	17.041,52	1.355,96	18.397,48	0,00	4.070,18	4.070,18	81,88%
			Total das Despesas Correntes	709.134,00	0,00	707.585,99	550.298,37	112.308,58	662.606,95	1.548,01	46.527,05	44.979,04	93,44%
			Despesas de Capital										
250503	0307		Aquisição de bens de capital	70.871,00	0,00	70.870,20	67.164,47	655,80	67.820,27	0,80	3.050,73	3.049,93	95,70%
250503	030701		Investimentos	70.871,00	0,00	70.870,20	67.164,47	655,80	67.820,27	0,80	3.050,73	3.049,93	95,70%
250503	03070103		Edifícios	8.004,87	0,00	8.004,87	7.349,07	655,80	8.004,87	0,00	0,00	0,00	100,00%
250503	03070106		Material de transporte	4.862,77	0,00	4.861,97	4.861,97	0,00	4.861,97	0,80	0,80	0,00	99,98%

Controlo Orçamental da Despesa - de Abertura a Dezembro

Exercício: 2017
Lançamento: <TODOS>

Orgânica	Económica	Classificação	Descrição	Dotações Corrigidas	Cativos/ congelamentos	Compromissos Assumidos	Do ano	Despesa paga De anos anteriores	Total	Diferenças		Grau execução orçamental da despesa (valores em €MIO)	
										Dotação não comprometida	Saldo		Compromissos Assumidos
250503	03070109		Equipamento administrativo	1.088,00	0,00	1.088,00	1.088,00	0,00	1.088,00	0,00	0,00	100,00%	
250503	03070110		Equipamento básico	56.915,36	0,00	56.915,36	53.865,43	0,00	53.865,43	3.049,93	3.049,93	94,64%	
			Total das Despesas de Capital	70.871,00	0,00	70.870,20	67.164,47	655,80	67.820,27	3.050,73	3.049,93	95,70%	
250504			Total Orgânica 250503	780.005,00	0,00	778.456,19	617.462,84	112.964,38	730.427,22	1.548,81	49.577,78	48.028,97	93,64%
			Direção de Recursos										
			Despesas Correntes										
250504	0301		Despesas com o pessoal	406.761,38	0,00	404.865,27	399.061,89	0,00	399.061,89	1.896,11	7.699,49	5.803,38	98,11%
250504	030101		Remunerações certas e permanentes	323.965,25	0,00	322.878,13	322.878,13	0,00	322.878,13	1.087,12	1.087,12	0,00	99,66%
250504	03010104		Pessoal dos quadros-Reg de contrato individual trabalho	201.418,00	0,00	200.580,73	200.580,73	0,00	200.580,73	837,27	837,27	0,00	99,58%
250504	03010106		Pessoal contratado a termo	26.212,05	0,00	26.193,52	26.193,52	0,00	26.193,52	18,53	18,53	0,00	99,93%
250504	03010112		Suplementos e prémios	4.524,07	0,00	4.360,11	4.360,11	0,00	4.360,11	163,96	163,96	0,00	96,38%
250504	03010113		Subsídio de refeição	26.256,71	0,00	26.189,80	26.189,80	0,00	26.189,80	66,91	66,91	0,00	99,75%
250504	03010114		Subsídio de férias e de Natal	65.554,42	0,00	65.553,97	65.553,97	0,00	65.553,97	0,45	0,45	0,00	100,00%
250504	030102		Abonos variáveis ou eventuais	4.337,46	0,00	3.677,08	3.677,08	0,00	3.677,08	660,38	660,38	0,00	84,77%
250504	03010202		Horas extraordinárias	3.733,02	0,00	3.312,78	3.312,78	0,00	3.312,78	420,24	420,24	0,00	88,74%
250504	03010204		Ajudas de custo	539,44	0,00	299,30	299,30	0,00	299,30	240,14	240,14	0,00	55,48%
250504	03010205		Abono p/ falhas	65,00	0,00	65,00	65,00	0,00	65,00	0,00	0,00	0,00	100,00%
250504	030103		Segurança social	78.458,67	0,00	78.310,06	72.506,68	0,00	72.506,68	148,61	5.951,99	5.803,38	92,41%
250504	03010305		Contribuições p/ a segurança social	73.527,41	0,00	73.378,80	68.598,11	0,00	68.598,11	148,61	4.929,30	4.780,69	93,30%
250504	03010309		Seguros	4.931,26	0,00	4.931,26	3.908,57	0,00	3.908,57	0,00	1.022,69	1.022,69	79,26%
250504	0302		Aquisição de bens e serviços	129.852,12	0,00	127.916,53	78.412,17	42.957,13	121.369,30	1.935,59	8.482,82	6.547,23	93,47%
250504	030201		Aquisição de bens	41.072,50	0,00	40.647,70	25.132,46	14.488,43	39.620,89	424,80	1.451,61	1.026,81	96,47%
250504	03020102		Combustíveis e lubrificantes	3.339,83	0,00	3.336,15	3.264,82	71,33	3.336,15	3,68	3,68	0,00	99,89%
250504	03020104		Limpeza e higiene	169,69	0,00	169,69	169,69	0,00	169,69	0,00	0,00	0,00	100,00%
250504	03020105		Alimentação-Refeições confeccionadas	25.099,10	0,00	25.099,10	14.076,58	11.016,52	25.093,10	0,00	6,00	6,00	99,98%
250504	03020107		Vestuário e artigos pessoais	1.103,10	0,00	1.103,10	342,50	270,85	613,35	0,00	489,75	489,75	55,60%
250504	03020108		Material de escritório	786,14	0,00	440,92	289,74	151,18	440,92	345,22	345,22	0,00	100,00%
250504	03020116		Material de consumo hoteleiro	39,46	0,00	39,46	39,46	0,00	39,46	0,00	0,00	0,00	100,00%
250504	03020118		Mercadorias para a venda	4.592,27	0,00	4.592,27	1.981,40	2.610,87	4.592,27	0,00	0,00	0,00	100,00%
250504	03020119		Livros e documentação técnica	35,00	0,00	35,00	35,00	0,00	35,00	0,00	0,00	0,00	100,00%
250504	03020121		Outros bens	5.907,91	0,00	5.832,01	4.933,27	367,68	5.300,95	75,90	606,96	531,06	89,73%
250504	030202		Aquisição de serviços	88.779,62	0,00	87.268,83	53.279,71	28.468,70	81.748,41	1.510,79	7.031,21	5.520,42	92,08%
250504	03020201		Encargos das instalações	7.505,51	0,00	7.493,61	5.767,48	1.342,18	7.109,66	11,90	395,85	383,95	94,73%
250504	03020202		Limpeza e higiene	10.143,62	0,00	10.134,05	9.317,25	0,00	9.317,25	9,57	826,37	816,80	91,85%
250504	03020203		Conservação de bens	3.718,28	0,00	3.632,48	1.298,12	1.723,54	3.021,66	85,80	696,52	610,82	81,26%

Controlo Orçamental da Despesa - de Abertura a Dezembro


Orgânica	Económica	Classificação	Descrição	Dotações Corrigidas	Cativos/congelamentos	Compromissos Assumidos	Despesa paga		Total	Dotação não Comprometida	Diferenças		Grau execução orçamental da despesa (Valores em EUR)
							Do ano	De anos anteriores			Saldo	Assumidos	
250504	03020208		Locação de outros bens	693,72	0,00	693,72	693,72	0,00	693,72	0,00	0,00	100,00%	
250504	03020209		Comunicações	5.777,87	0,00	5.584,71	4.943,36	636,70	5.580,06	193,16	197,81	96,58%	
250504	03020212		Seguros	3.492,36	0,00	3.490,60	3.490,60	0,00	3.490,60	1,76	1,76	99,95%	
250504	03020213		Deslocações e estadas	1.055,76	0,00	1.040,65	1.040,65	0,00	1.040,65	15,11	15,11	98,57%	
250504	03020215		Formação	527,38	0,00	160,00	160,00	0,00	160,00	367,38	367,38	30,34%	
250504	03020217		Publicidade	2.319,80	0,00	2.293,05	1.127,05	1.166,00	2.293,05	26,75	26,75	98,85%	
250504	03020218		Vigilância e segurança	35.224,40	0,00	35.224,40	15.056,10	16.634,10	31.690,20	0,00	3.534,20	89,97%	
250504	03020219		Assistência técnica	8.174,97	0,00	8.172,07	4.902,94	3.269,13	8.172,07	2,90	2,90	99,96%	
250504	03020225		Outros serviços	10.145,95	0,00	9.349,49	5.482,44	3.697,05	9.179,49	796,46	966,46	90,47%	
250504	0306		Outras despesas correntes	12.281,50	0,00	12.281,50	10.641,05	1.020,61	11.661,66	0,00	619,84	94,95%	
250504	030602		Diversas	12.281,50	0,00	12.281,50	10.641,05	1.020,61	11.661,66	0,00	619,84	94,95%	
250504	03060203		Outras	12.281,50	0,00	12.281,50	10.641,05	1.020,61	11.661,66	0,00	619,84	94,95%	
			Total das Despesas Correntes	548.895,00	0,00	545.063,30	488.115,11	43.977,74	532.092,85	3.831,70	16.802,15	12.970,45	96,94%
			Despesas de Capital										
250504	0307		Aquisição de bens de capital	10.550,00	0,00	10.531,25	2.407,97	6.957,63	9.365,60	18,75	1.184,40	1.165,65	88,77%
250504	030701		Investimentos	10.550,00	0,00	10.531,25	2.407,97	6.957,63	9.365,60	18,75	1.184,40	1.165,65	88,77%
250504	03070107		Equipamento de informática	6.902,03	0,00	6.889,49	0,00	6.889,49	6.889,49	12,54	12,54	99,82%	
250504	03070108		Software informático	1.677,97	0,00	1.677,97	1.677,97	0,00	1.677,97	0,00	0,00	100,00%	
250504	03070109		Equipamento administrativo	800,00	0,00	798,14	730,00	68,14	798,14	1,86	1,86	99,77%	
250504	03070111		Ferramentas e utensílios	1.170,00	0,00	1.165,65	0,00	0,00	1.165,65	4,35	1.170,00	0,00%	
			Total das Despesas de Capital	10.550,00	0,00	10.531,25	2.407,97	6.957,63	9.365,60	18,75	1.184,40	1.165,65	88,77%
			Total Orgânica 250504	559.445,00	0,00	555.594,55	490.523,08	50.935,37	541.458,45	3.850,45	17.986,55	14.136,10	96,78%
250505			Cooperação ANPC										
250505	0301		Despesas Correntes										
250505	030101		Despesas com o pessoal	12.419.869,70	0,00	12.407.634,53	12.234.735,26	0,00	12.234.735,26	12.235,17	185.134,44	172.899,27	98,51%
250505	03010103		Remunerações certas e permanentes	9.657.746,12	0,00	9.650.641,81	9.650.641,81	0,00	9.650.641,81	7.104,31	7.104,31	0,00	99,93%
250505	03010104		Pessoal dos quadros-Regime de função pública	28.600,00	0,00	28.600,00	28.600,00	0,00	28.600,00	0,00	0,00	0,00	100,00%
250505	03010104		Pessoal dos quadros-Reg de contrato individual trabalho	5.916.205,05	0,00	5.913.797,60	5.913.797,60	0,00	5.913.797,60	2.407,45	2.407,45	0,00	99,96%
250505	03010106		Pessoal contratado a termo	859.847,33	0,00	858.728,24	858.728,24	0,00	858.728,24	1.119,09	1.119,09	0,00	99,87%
250505	03010112		Suplementos e prémios	1.083.472,29	0,00	1.082.343,63	1.082.343,63	0,00	1.082.343,63	1.128,66	1.128,66	0,00	99,90%
250505	03010113		Subsidio de refeição	598.721,74	0,00	597.383,53	597.383,53	0,00	597.383,53	1.338,21	1.338,21	0,00	99,78%
250505	03010114		Subsidio de férias e de Natal	1.170.899,71	0,00	1.169.788,81	1.169.788,81	0,00	1.169.788,81	1.110,90	1.110,90	0,00	99,91%
250505	030102		Abonos variáveis ou eventuais	381.103,88	0,00	378.964,63	378.964,63	0,00	378.964,63	2.139,25	2.139,25	0,00	99,44%
250505	03010202		Horas extraordinárias	328.959,03	0,00	328.516,32	328.516,32	0,00	328.516,32	442,71	442,71	0,00	99,87%

Controlo Orçamental da Despesa - de Abertura a Dezembro

Exercício: 2017	Lançamento: <TODOS>	Classificação:		Descrição	Dotações Corrigidas	Cativos/ congelamentos	Compromissos Assumidos	Do ano	Despesa paga De anos anteriores	Total	Dotação não Comprometida	Diferenças Saldo	Compromissos Assumidos	Grau execução orçamental da despesa
		Económica	Orgânica											
250505	03010204			Ajudas de custo	48.600,79	0,00	47.644,18	47.644,18	0,00	47.644,18	956,61	956,61	0,00	98,03%
250505	03010212			Indemnizações por cessação de funções	3.544,06	0,00	2.804,13	2.804,13	0,00	2.804,13	739,93	739,93	0,00	79,12%
250505	03010303			Segurança social	2.381.019,70	0,00	2.378.028,09	2.205.128,82	0,00	2.205.128,82	2.991,61	175.890,88	172.899,27	92,61%
250505	03010309			Contribuições pa a segurança social	2.241.231,70	0,00	2.239.304,49	2.078.808,63	0,00	2.078.808,63	1.927,21	162.423,07	160.495,86	92,75%
250505	0302			Seguros	139.788,00	0,00	138.723,60	126.320,19	0,00	126.320,19	1.064,40	13.467,81	12.403,41	90,37%
250505	030202			Aquisição de bens e serviços	30.130,30	0,00	26.747,25	24.750,00	0,00	24.750,00	3.383,05	5.380,30	1.997,25	82,14%
250505	03020215			Aquisição de serviços	30.130,30	0,00	26.747,25	24.750,00	0,00	24.750,00	3.383,05	5.380,30	1.997,25	82,14%
250505	03020225			farmação	1.050,00	0,00	0,00	0,00	0,00	0,00	1.050,00	1.050,00	0,00	0,00%
250505				Outros serviços	29.080,30	0,00	26.747,25	24.750,00	0,00	24.750,00	2.333,05	4.330,30	1.997,25	85,11%
				Total das Despesas Correntes	12.450.000,00	0,00	12.434.381,78	12.259.485,26	0,00	12.259.485,26	15.618,22	190.514,74	174.896,52	98,47%
				Total Orgânica 250505	12.450.000,00	0,00	12.434.381,78	12.259.485,26	0,00	12.259.485,26	15.618,22	190.514,74	174.896,52	98,47%
				Total Geral (Despesas Correntes)	17.536.921,22	0,00	16.737.415,81	15.723.279,75	468.446,93	16.191.726,68	799.505,41	1.345.194,54	545.689,13	92,33%
				Total Geral (Despesas Capital)	339.058,78	0,00	323.322,57	261.283,94	27.016,75	288.300,69	15.736,21	50.758,09	35.021,88	85,03%
				Total Geral	17.875.980,00	0,00	17.060.738,38	15.984.563,69	495.463,68	16.480.027,37	815.241,62	1.395.952,63	580.711,01	92,19%

O Responsável

Em ___ de _____ de _____



O Conselho de Administração

Em ___ de _____ de _____

Z. P. B. S.
Via not. h. n. n.
Decreto Isabel Vizeirinho
Pete de n. b.

2017

Análise Económica e Financeira

- Balanço
- Demonstração de resultados
- Demonstração de fluxos de caixa
- Anexo às demonstrações financeiras
- Proposta de Aplicação de Resultados
- Certificação legal de contas
- Balancetes antes do apuramento de resultados



Análise económica e financeira

Enquadramento do Regime Contabilístico

Desde 01 de janeiro de 2012, a ENB adotou o regime de normalização contabilística para as Entidades do Setor Não Lucrativo (ESNL), que faz parte integrante do Sistema de Normalização Contabilística (SNC) e corresponde à criação de regras contabilísticas próprias aplicáveis especificamente às «entidades que prossigam, a título principal, atividades sem fins lucrativos e que não possam distribuir aos membros ou contribuintes qualquer ganho económico ou financeiro direto, designadamente, associações, ...» (art.º 5, Decreto-Lei nº 36-A/2011 de 09 de Março).

A terminologia utilizada nos documentos financeiros que se apresentam está em consonância com o regime contabilístico, respeitando a comparabilidade com os exercícios anteriores. A presente análise mantém uma apreciação para o triénio, remetendo-se as considerações técnicas para o Anexo às Demonstrações Financeiras.

Em 2017, a sociedade de Revisores Oficiais de Contas avaliou as contas da ENB em quatro momentos distintos, coincidentes com os trimestres, tendo emitido um relatório de auditoria para os três primeiros trimestres e, a certificação legal de contas para o exercício económico de 2017, na análise do último trimestre.

No decorrer dessas avaliações foram sugeridas ligeiras alterações que foram aceites pela ENB, refletidas nas demonstrações financeiras e explicitadas no Anexo às Demonstrações Financeiras.

Balanço da posição financeira e desempenho

O exercício económico de 2017 foi marcado pela aprovação de três candidaturas comunitárias (Portugal 2020), no âmbito do POISE - Programa Operacional Inclusão Social e Emprego (na tipologia “Formação modular para empregados e desempregados”), para as regiões norte, centro e Alentejo, num total de €2,625,248.99 e para um período temporal de dezoito meses. Contudo, a execução física da formação ficou comprometida com a época de incêndios que se prolongou.

Análise Financeira

Ativo corrente	2015	2016	2017	Varição 2016/2017
Ativos Fixos Tangíveis	2,877,441.74 €	3,265,750.62 €	2,768,429.23 €	-15.23%
Ativos Intangíveis	26,953.06 €	5,114.12 €	173.04 €	-96.62%
Investimentos Financeiros	10,555.23 €	19,209.69 €	30,518.29 €	58.87%
Total	2,914,950.03 €	3,290,074.43 €	2,799,120.56 €	-14.92%

No exercício económico de 2017, registou-se um investimento em ativos fixos tangíveis no montante de €87.306,90. Cerca de 65% desse investimento (correspondendo a €56.753,13) encontra-se registado nos Investimentos em curso (exemplo: contentores para formação, veículo de intervenção químico, etc.) e refere-se a bens recebidos através de doações, cuja entrada em funcionamento depende de obras de recuperação e aquisição de materiais. O acréscimo, no ativo corrente, foi atenuado pelos abates de bens que se encontravam obsoletos (€14.766,57 em tangíveis), bem como, pelas depreciações e amortizações do exercício (€581.156,74 para tangíveis e €4.941,08 para intangíveis) Conclui-se, portanto, uma diminuição de 15,23% ao nível dos ativos fixos tangível e um decréscimo de 96,62% ao nível dos ativos fixos intangíveis.

A rubrica investimentos financeiros apresenta um saldo de €30.518,29 resultante das contribuições para o Fundo de Garantia de Compensação Trabalho, conforme previsto na Portaria nº 294-A/2013 de 30 de setembro.

Contudo, importa ainda referir que, os investimentos financeiros contemplam a subscrição de capital na empresa CENAFOGO (Centro Nacional de Luta Contra o Fogo Serviços Integrais de Segurança, SA), bem como, um empréstimo concedido (suprimentos) pela ENB (Fevereiro e Março de 2008) à mesma entidade, no montante de €174.579,26 e €79.807,66, respetivamente. Estes valores não são visíveis na rubrica (apenas no balancete), devido à constituição da perda por imparidade pela totalidade do investimento financeiro (em 2011) e do empréstimo concedido (2012).

Ativo corrente	2015	2016	2017	Varição 2016/2017
Inventários	118,154.85 €	99,177.64 €	65,032.12 €	-34.43%
Clientes	232,315.46 €	152,772.45 €	252,725.65 €	65.43%
Estado e outros entes públicos	53,503.07 €	53,503.07 €	53,503.07 €	0.00%
Outras contas a receber	1,762,221.72 €	1,805,944.95 €	4,333,656.44 €	139.97%
Diferimentos	66,896.65 €	38,053.55 €	69,153.63 €	81.73%
Caixa e depósitos bancários	1,085,296.88 €	374,766.29 €	404,768.53 €	8.01%
Total	3,318,388.63 €	2,524,217.95 €	5,178,839.44 €	105.17%

Em 2017, registou-se uma diminuição de 34,42% em Inventários, que se justifica pela reduzida aquisição de artigos, pela sua saída de stock através de venda, consumo interno e ofertas, com especial destaque, para a oferta de 20 mil manuais de formação inicial a bombeiros. Dos artigos em Inventário, cerca de 47% correspondem a publicações de manuais, sendo o restante bens promocionais que, por vezes, também são utilizados para consumo interno.

A dívida de clientes aumentou 65,43% (cerca de 100 mil euros), consequência do incremento de faturação nos últimos meses do ano. Contudo, destacamos que, até 28 de fevereiro de 2018, conseguimos recuperar 176 mil euros a clientes, valor que corresponde a cerca de 70% da dívida existente no final do ano.

A conta Estado e outros entes públicos inclui um valor, a favor da ENB, a regularizar pela Segurança Social. A ENB continuou, em 2017, a desenvolver diligências nesse sentido, não tendo obtido consentimento deste organismo para a dedução deste valor nas contribuições a entregar.

As outras contas a receber tem um aumento significativo devido à expectativa de reembolso das candidaturas do POISE. Assim sendo, evidencia-se nesta conta, pelo seu montante mais significativo, o seguinte:

- O montante resultante da periodização económica (€1,848,645.27), nomeadamente com juros de aplicações financeiras, transferências para cobrir o gasto com férias e subsídio de férias, bem como, outros acréscimos de rendimento.
- O montante expectável a receber das candidaturas ao POISE e de outros projetos comunitários (€2,479,984.19), resultante das candidaturas aprovadas deduzido dos adiantamentos já recebidos.

Apesar do ligeiro aumento de 8,01% em depósitos bancários, as disponibilidades são pouco confortáveis no final do exercício económico, com cerca de 10 mil em depósitos à ordem e o restante, em depósitos a prazo, consignado ao pagamento de obrigações fiscais e sociais. A análise das reconciliações bancárias, permite concluir que todos os movimentos pendentes estão devidamente justificados.

Estado e Outros Entes Públicos	2015	2016	2017	Variação 2016/2017
Saldo Devedores	53,503.67 €	53,503.67 €	53,503.67 €	0.00%
Contribuição p/ Seg. Social (a recuperar)	53,503.67 €	53,503.67 €	53,503.67 €	0.00%
Saldo Credores	451,683.64 €	432,923.46 €	474,007.74 €	7.15%
Imposto sobre o Rendimento	27,255.10 €	19,161.48 €	50,172.72 €	109.00%
Retenção Impostos s/Rendimentos	122,594.54 €	118,337.83 €	122,960.51 €	3.91%
Imposto s/Valor Acrescentado - IVA	30,164.92 €	23,293.46 €	21,755.87 €	-6.60%
CGA	0.00 €	0.00 €	941.65 €	100.00%
Contribuição p/ Seg. Social	270,632.84 €	271,296.59 €	277,109.11 €	2.14%
Outras tributações	1,036.24 €	834.10 €	1,067.88 €	28.03%

A ENB tem vindo a cumprir escrupulosamente os seus compromissos com o Estado e outros entes públicos, mantendo um saldo em bancos suficiente e disponível para fazer face a este compromisso, com vencimento em janeiro de 2018.

Diferimentos (ativo)	2015	2016	2017	Variação 2016/2017
Seguros Liquidados	32,842.96 €	431.51 €	36,472.04 €	8352.19%
Outros Gastos Diferidos	34,053.69 €	37,622.04 €	32,681.59 €	-13.13%
Total	66,896.65 €	38,053.55 €	69,153.63 €	81.73%

Ao nível do ativo, os diferimentos reportam-se ao regime do acréscimo tendo com principal origem:

- **Seguros Liquidados** – os gastos diferidos correspondem a prémios de seguros recebidos e contabilizados em 2017, cujo gasto corresponde ao exercício económico de 2018. A título de exemplo, em dezembro, recebemos os prémios do seguro correspondente ao primeiro trimestre de 2018.
- **Outros gastos diferidos** – os gastos diferidos correspondem a consumos de 2018, cujas faturas foram recebidas e contabilizadas em 2017 ou a gastos estimados referente a consumos de 2017, cujas faturas serão recebidas no início de 2018. Esta conta mantém um valor significativo devido ao contrato de locação operacional dos equipamentos de proteção individual em vigor até agosto de 2020.

Fundos Patrimoniais	2015	2016	2017	Variação 2016/2017
Fundos	64,167.03 €	64,167.03 €	64,167.03 €	0.00%
Resultados transitados	2,700,190.15 €	2,067,285.34 €	1,739,112.17 €	-15.87%
Outras variações nos fundos patrimoniais	137,887.43 €	168,244.33 €	125,468.97 €	-25.42%
Total	2,902,244.61 €	2,299,696.70 €	1,928,748.17 €	-16.13%

Em termos globais, a rubrica fundos patrimoniais evidencia uma variação negativa de 16,13%.

O decréscimo em resultados transitados resulta da aplicação dos resultados líquidos do exercício de 2016 no montante de -€328.173,17.

A diminuição em 25,42%, da rubrica outras variações nos fundos patrimoniais, resultou do seguinte:

- Diminuição de €32.657,12 de subsídios relacionados com ativos fixos tangíveis e intangíveis, resultante da imputação como rendimentos da parte proporcional aos gastos de depreciação e amortização verificados no período (de acordo com § 14.5 da NCRF-ESNL).
- Diminuição de €10.118,24 correspondente ao desgaste dos bens recebidos como donativos, sendo imputado como rendimentos a parte proporcional aos gastos de depreciação e amortização verificados no período.

Passivo Não Corrente	2015	2016	2017	Variação 2016/2017
Financiamento obtidos	1,030,186.66 €	787,306.49 €	558,086.23 €	-29.11%

O passivo não corrente reflete os contratos de locação financeira com pagamento superior ao ciclo operacional. Em 2015, foram celebrados contratos de locação financeira

correspondentes ao fornecimento e instalação de equipamento de formação para o Campo de Treinos de Sintra e aquisição de quatro viaturas ligeiras de passageiros. O saldo desta conta representa os encargos a suportar, com esses contratos, para além de doze meses.

Passivo Corrente	2015	2016	2017	Varição 2016/2017
Fornecedores	238,111.85 €	430,904.48 €	349,789.16 €	-18.82%
Estado e outros entes públicos	451,683.64 €	432,923.46 €	474,007.74 €	9.49%
Financiamento obtidos	228,200.80 €	228,676.24 €	229,163.64 €	0.21%
Diferimentos	4,945.00 €	3,155.00 €	2,105,778.80 €	66644.18%
Outras contas a pagar	2,010,870.91 €	1,959,806.18 €	2,107,559.75 €	7.54%
Total	2,933,812.20 €	3,055,465.36 €	5,266,299.09 €	72.36%

O passivo corrente teve aumento de 72,03%, relativamente ao valor apresentado no exercício económico de 2016.

A rubrica dívidas a fornecedores apresentou uma diminuição de 18,82% (cerca de 81 mil euros). A 28 de fevereiro de 2018, o saldo pendente de fornecedores, referente a encargos assumidos em 2017, era de 160 mil euros, o que revela que nos primeiros dois meses de 2018 esta dívida foi reduzida em cerca de 190 mil euros.

A conta corrente do Estado e outros entes públicos apresentou uma variação positiva, devido ao aumento da estimativa de imposto (correspondente à atividade comercial).

O saldo da conta financiamento obtidos reflete os pagamentos a suportar durante o próximo ciclo operacional (2018) referente aos contratos de locação financeira, conforme referido no passivo não corrente.

Os diferimentos respeitam o mesmo princípio da periodização económica atrás referido. Em 2017, os diferimentos apresentam um aumento considerável devido a reflexão dos valores a receber das candidaturas ao POISE e a outros projetos comunitários para além dos rendimentos de formação a ministrar em 2018. Para uma melhor compreensão apresenta-se o detalhe da conta diferimentos.

Origem	Valores	Observações
Formação Empresas e Entidades	25,085.00 €	Rendimentos de formação a ministrar em 2018
Formação Bombeiros e Outros Agentes de Proteção Civil	750.06 €	
POISE (região norte, centro e Alentejo)	1,993,108.58 €	Candidaturas aprovadas deduzidas das prestações de contas efetuadas ou estimadas a efetuar
Projeto IGNIS	41,863.05 €	
Projeto MEFISTO	44,972.11 €	
Total	2,105,778.80 €	

A rubrica outras contas a pagar, regista um aumento de 7,54% no que diz respeito, essencialmente, a compromissos assumidos com remunerações a liquidar (férias e subsidio de férias – correspondente a 88,90% do valor) e honorários a formadores.

Análise Económica

Resultados Operacionais	2015	2016	2017	Variação 2016/2017
Vendas e serviços prestados	983,144.39 €	855,854.42 €	1,126,581.28 €	31.63%
Subsídios, doações e legados à exploração	14,435,369.93 €	14,808,644.46 €	15,902,010.32 €	7.38%
Custos das mercadorias vendidas e das matérias consumidas	-52,290.80 €	-45,344.22 €	-26,050.79 €	-42.55%
Fornecimento e serviços externos	-1,912,247.85 €	-1,679,949.52 €	-1,818,843.49 €	8.27%
Gastos com o pessoal	-13,762,592.88 €	-13,977,170.07 €	-14,322,256.84 €	2.47%
Imparidade de dívidas a receber	1,280.00 €	-445.20 €	-2,326.40 €	422.55%
Outros rendimentos e ganhos	49,052.87 €	56,012.20 €	43,010.69 €	-23.21%
Outros gastos e perdas	-50,851.22 €	-16,893.56 €	-39,695.32 €	134.97%
Gastos/reversões de depreciação e de amortização	-300,668.39 €	-309,003.38 €	-586,097.82 €	89.67%
Total	-609,803.95 €	-308,294.87 €	276,331.63 €	-189.63%

Este exercício económico, é marcado pela alteração da natureza do resultado operacional, que passou a ser positivo.

Em termos de rendimentos, registou-se um aumento das vendas e serviços prestados (em €270.726,86) e de subsídios à exploração (em €1.093.365,86), apesar dos outros rendimentos e ganhos terem diminuído (em €13.001,51).

Quanto aos gastos, verificou-se um aumento nos gastos com o pessoal (em €345.086,77, compensado com os subsídios à exploração), em fornecimento e serviços externos (em €138.893,97), imparidades de dívidas a receber (em €1.881,20), e outros gastos (em €22.801,76) e gastos em depreciações/amortizações (em €277.094,44) e uma diminuição em custos das mercadorias vendidas e das matérias consumidas (em €19.293,43).

Sobre os gastos com o pessoal importa ter a noção de que, no valor atrás referido, corresponde a aumento de encargos com o pessoal afeto à Cooperação ANPC, registando-se, na parte relativa à ENB, um decréscimo.

Pode concluir-se que a melhoria do resultado operacional resultou das vendas e serviços prestados que registou, quando comparado com o exercício de 2016, um incremento superior a 270 mil euros.

Subsídios, Doações e Legados à Exploração	2016	2017	Varição 2016/2017
Subsídios do Estado e Outros Entes Públicos (ANPC)	14,676,044.29 €	15,202,889.84 €	526,845.55 €
Subsídios de Outras Entidades (IEFP, IFADAP, POISE, IGNIS e MEFISTO)	99,128.68 €	649,463.44 €	550,334.76 €
Doações e Heranças	33,471.49 €	49,657.04 €	16,185.55 €
Total	14,808,644.46 €	15,902,010.32 €	1,093,365.86 €

Resultados Financeiros	2015	2016	2017	Varição 2016/2017
Juros e rendimentos similares obtidos	10,055.30 €	2,460.87 €	410.91 €	-83.30%
Juros e gastos similares suportados	-331.09 €	-2,215.09 €	-1,638.27 €	-26.04%
Total	9,724.21 €	245.78 €	-1,227.36 €	-599.37%

Os rendimentos em juros de depósitos são inferiores aos juros das rendas liquidadas ao locador na sequência da celebração do contrato de locação financeira obtendo-se, assim, um resultado financeiro negativo.

Resultados	2015	2016	2017	Varição 2016/2017
Resultados Operacionais	-609,803.95 €	-308,294.87 €	261,331.63 €	-184.77%
Resultados Financeiros	9,724.21 €	245.78 €	-1,227.36 €	-599.37%
Imposto sobre o rendimento do período	-32,825.07 €	-20,124.08 €	-50,277.76 €	99.52%
Resultados Líquidos	-632,904.81 €	-328,173.17 €	209,826.51 €	-167.02%

A natureza do resultado operacional justifica o resultado líquido positivo do exercício económico de 2017.

Análise dos indicadores de gestão

Indicadores de Equilíbrio Financeiro

Análise Principais Indicadores de Gestão	2015	2016	2017
Indicadores de Equilíbrio Financeiro			
Autonomia Financeira	0.36	0.34	0.27
Total Fundos Patrimoniais/Total Ativo			
Solvabilidade	0.57	0.51	0.37
Total Fundos Patrimoniais/Total Passivo			

- Autonomia financeira
Em 2017, o valor apresentado encontra-se abaixo do valor de referência (0,33), o que poderá demonstrar alguma dificuldade, da ENB, em solver compromissos a médio e longo prazo.
- Solvabilidade
Considerando que os valores médios, para este rácio, situam-se entre os 0,5 e 1 podemos afirmar que, a ENB, poderá demonstrar alguma dificuldade em solver os seus compromissos, a médio e longo prazo, sem dependência de capitais alheios.

Indicadores de Liquidez

Análise Principais Indicadores de Gestão	2015	2016	2017
Indicadores de Liquidez			
Liquidez Geral	1.11	0.81	0.97
(Total Ativo-Imobilizado-Acréscimo)/Total Passivo a Curto Prazo			
Liquidez Imediata	0.37	0.12	0.08
(Caixa+Depósitos)/Total Passivo a Curto Prazo			

- Liquidez Imediata
Tradicionalmente considera-se como limite mínimo o valor de 0,2. O rácio de liquidez imediata obtido indica-nos que, a ENB, poderá não conseguir cobrir as suas dívidas de prazo inferior a um ano com os depósitos bancários existentes.
- Liquidez Geral
Este rácio mede a capacidade da entidade de fazer face às suas responsabilidades de curto prazo, ou seja, quanto mais elevado este rácio, maior a solvabilidade de curto prazo. Considera-se bom, para este rácio, um valor entre 1 e 1,3. Em 2017, este rácio apresentou uma recuperação o que se refletiu na diminuição do prazo médio de pagamento.

Prazos Médios

Análise Principais Indicadores de Gestão	2015	2016	2017
Prazos Médios			
Prazo Médio de Cobrança (dias)	86	65	82
(Clientes x 365)/(Vendas + Prestação de Serviços)			
Prazo médio de pagamento (dias)	44	91	69
(Fornecedoresx365)/(CEVMC+F.S.Externos)			

Prazo médio de cobranças

O aumento do prazo médio de cobranças justifica-se, sobretudo, pelo aumento da dívida de clientes.

- Prazo médio de pagamentos

A recuperação do rácio de liquidez geral justifica a diminuição de vinte e dois dias no prazo médio de pagamentos.

Conclusões Gerais:

A análise à situação económica e financeira revela que:

- A variação negativa do investimento líquido, em ativos fixos tangíveis foi de 15,23%;
- As dívidas de terceiros aumentaram 65,43% (cerca de 100 mil euros), com consequente aumento do prazo médio de recebimento de clientes em dezassete dias;
- O ativo corrente teve um aumento de 105,17% e o passivo corrente de 72,03%;
- Os fundos patrimoniais tiveram uma diminuição de 16,13%, quando comparado com o ano anterior, consequência da redução de resultados transitados e de outras variações nos fundos patrimoniais;
- As dívidas a fornecedores teve uma diminuição de 18,82% e as outras contas a pagar um aumento de 7,54%, com consequente diminuição do prazo médio de pagamento a fornecedores em vinte e dois dias;
- Os Resultados Operacionais tiveram uma variação positiva, no montante de 276 mil euros, tendo contribuído decisivamente para este resultado o aumento das vendas e serviços prestados;
- O Resultados Líquido é positivo no valor de 220 mil euros;
- As disponibilidades em bancos são limitadas, atingindo o montante de cerca de 405 mil euros.

Escola Nacional de Bombeiros


Balanço individual em 31 de dezembro de 2017

Moeda: EUR

RUBRICAS	Notas	DATAS	
		31-12-2017	31-12-2016
ACTIVO			
Activo não corrente:			
Activos fixos tangíveis	6	2,768,429.23	3,265,750.62
Activos intangíveis	7	173.04	5,114.12
Investimentos financeiros	8	30,518.29	19,209.69
		2,799,120.56	3,290,074.43
Activo corrente:			
Inventários	9	65,032.12	99,177.64
Clientes	10	252,725.65	152,772.45
Estado e outros entes públicos	11	53,503.07	53,503.07
Outras contas a receber	12	4,333,656.44	1,805,944.95
Diferimentos	13	69,153.63	38,053.55
Caixa e depósitos bancários	14	404,768.53	374,766.29
		5,178,839.44	2,524,217.95
Total do activo		7,977,960.00	5,814,292.38
FUNDOS PATRIMONIAIS E PASSIVO			
Fundos patrimoniais:			
Fundos	15	64,167.03	64,167.03
Resultados transitados	16	1,739,112.17	2,067,285.34
Outras variações nos fundos patrimoniais	17	125,468.97	168,244.33
		209,826.51	-328,173.17
Total do fundo de capital		2,138,574.68	1,971,523.53
Passivo:			
Passivo não corrente:			
Provisões	27	15,000.00	
Financiamentos obtidos	18	558,086.23	787,306.49
		573,086.23	787,306.49
Passivo corrente:			
Fornecedores	20	349,789.16	430,901.48
Estado e outros entes públicos	11	474,007.74	432,923.46
Financiamentos obtidos	18	229,163.64	228,676.24
Diferimentos	13	2,105,778.80	3,155.00
Outras contas a pagar	19	2,107,559.75	1,959,806.18
		5,266,299.09	3,055,462.36
Total do passivo		5,839,385.32	3,842,768.85
Total dos fundos patrimoniais e do passivo		7,977,960.00	5,814,292.38

N I F: 503 657 190 - Capital Social: 1,928,748.17 Eur

O Técnico Oficial de Contas:



A Direcção:



Escola Nacional de Bombeiros


Demonstração individual dos resultados por naturezas
 Período findo em 31 de dezembro de 2017

Moeda: EUR


RENDIMENTOS E GASTOS	Notas	PERÍODOS	
		31-12-2017	31-12-2016
Vendas e serviços prestados	21	1,126,581.28	855,854.42
Subsídios doações e legados à exploração	22	15,902,010.32	14,808,644.46
Custo das mercadorias vendidas e das matérias consumidas	23	-26,050.79	-45,344.22
Fornecimentos e serviços externos	24	-1,818,843.49	-1,679,949.52
Gastos com pessoal	25	-14,322,256.84	-13,977,170.07
Imparidade de dívidas a receber (perdas/reversões)	26	-2,326.40	-445.20
Provisões (aumentos/reduções)	27	-15,000.00	
Outros rendimentos e ganhos	28	43,010.69	56,012.20
Outros gastos e perdas	29	-39,695.32	-16,893.56
Resultado antes de depreciações, gastos de financiamento e impostos . . .		847,429.45	708.51
Gastos/Reversões de depreciação e de amortização	30	-586,097.82	-309,003.38
Resultado operacional (antes de gastos de financiamento e impostos) . . .		261,331.63	-308,294.87
Juros e rendimentos similares obtidos	31	410.91	2,460.87
Juros e gastos similares suportados	31	-1,638.27	-2,215.09
Resultado antes de impostos		260,104.27	-308,049.09
Imposto sobre o rendimento do período	32	-50,277.76	-20,124.08
Resultado líquido do período		209,826.51	-328,173.17

N I F: 503 657 190 - Capital Social: 1,928,748.17 Eur

O Técnico Oficial de Contas:



A Direcção:



Escola Nacional de Bombeiros


Demonstração individual de fluxos de caixa
Período findo em 31 de dezembro de 2017

Moeda: EUR


RUBRICAS	Notas	PERIODOS	
		31-12-2017	31-12-2016
Fluxos de caixa das actividades operacionais - Método directo			
Recebimentos de clientes e utentes		955,576.34	816,422.94
Pagamentos a fornecedores		-1,524,735.30	-1,249,179.14
Pagamentos ao pessoal		-9,694,735.65	-9,461,146.42
Caixa gerada pelas operações		-10,263,894.61	-9,893,902.62
Pagamento/Recebimento do imposto sobre o rendimento		-83,724.89	-85,733.51
Outros recebimentos/pagamentos		10,616,262.07	9,967,223.84
Fluxos de caixa das actividades operacionais (1)		268,642.57	-12,412.29
Fluxos de caixa das actividades de investimento			
<i>Pagamentos respeitantes a:</i>			
Activos fixos tangíveis		-45,897.59	-519,160.50
Investimentos financeiros		-11,308.35	-8,837.90
<i>Recebimentos provenientes de:</i>			
Activos fixos tangíveis			1,341.90
Subsídios ao investimento		32,657.12	32,521.99
Juros e rendimentos similares		326.42	2,856.53
Fluxos de caixa das actividades de investimento (2)		-24,222.40	-491,277.98
Fluxos de caixa das actividades de financiamento			
<i>Recebimentos provenientes de:</i>			
Doações		14,210.00	23,600.00
<i>Pagamentos respeitantes a:</i>			
Financiamentos obtidos		-226,989.66	-228,225.23
Juros e gastos similares		-1,638.27	-2,215.09
Fluxos de caixa das actividades de financiamento (3)		-214,417.93	-206,840.32
<i>Varição de caixa e seus equivalentes (1 + 2 + 3)</i>		30,002.24	-710,530.59
<i>Caixa e seus equivalentes no início do período</i>		374,766.29	1,085,296.88
<i>Caixa e seus equivalentes no fim do período</i>		404,768.53	374,766.29

N I F: 503 657 190 - Capital Social: 1,928,748.17 Eur

O Técnico Oficial de Contas:



A Direcção:





A handwritten signature in blue ink, consisting of several loops and strokes, located in the upper right corner of the page.

ANEXO ÀS DEMONSTRAÇÕES FINANCEIRAS PARA O EXERCÍCIO FINDO EM 31 DE DEZEMBRO DE 2017

(valores expressos em euros)

1. Identificação da entidade:

1.1. Designação da entidade:

A Escola Nacional de Bombeiros é uma instituição sem fins lucrativos, constituída sob a forma de Associação com estatutos publicados no Diário da República n.º 223, de 29/09/1995, Série III.

Os estatutos da Escola Nacional de Bombeiros sofreram as seguintes alterações:

- Alteração parcial dos estatutos, publicado no Diário da República n.º 164, de 18/07/2002, Série III;
- Alteração parcial dos estatutos, registado no Instituto dos Registos e do Notariado, com o número de processo 20090305561, de 09/06/2009;
- Alteração parcial dos estatutos, por escritura pública (paginas 96 a 97 do livro de notas para escrituras) realizada a 14/03/2016, no Cartório Notarial do Dr. Luís Alvim Pinheiro Belchior.

1.2. Sede:

Rua Doutor António Macieira
Quinta do Anjinho – S. Pedro Penaferrim
2710- 689 Sintra

1.3. Natureza da atividade:

A ENB tem como objetivo formar, simultaneamente, bombeiros e cidadãos capazes de responder eficazmente, nas vertentes técnicas e humanista, aos riscos emergentes da sociedade atual.

Compete-lhe nomeadamente:

- Formação humana, profissional e cultural dos bombeiros e demais agentes de proteção civil;
- Desenvolvimento de ações formativas de âmbito operacional e tecnológico em situações de emergência;
- Elaboração de estudos e outras atividades no domínio dos diversos tipos de riscos;
- Promoção da investigação aplicada e prestação de serviços de consultadoria nas áreas de especialidade;

A handwritten signature in blue ink, located in the bottom right corner of the page.

- Conceção, normalização e aprovação de técnicas, equipamentos e materiais de socorro;
- Edição e distribuição de suportes informáticos e formativos, relativos às atividades desenvolvidas pelos bombeiros e demais agentes de proteção civil;
- Formação cívica no domínio da auto-proteção dos cidadãos.

2. Referencial contabilístico de preparação das demonstrações financeiras:

2.1 Referencial contabilístico

Em 2017 as demonstrações financeiras da Escola Nacional de Bombeiros foram preparadas de acordo com o referencial do sistema de normalização contabilística para as entidades do sector não lucrativo (ESNL), tendo aplicado, de acordo com os parâmetros legalmente definidos, a Norma Contabilística e de Relato Financeiro para as Entidades do Sector não Lucrativo (NCRF-ESNL), conforme definido pela Comissão de Normalização Contabilística (CNC).

Supletivamente, sempre que esta Norma não responda a aspetos particulares que se coloquem em matéria de contabilização ou relato financeiro, bem como a transações ou situações que impeçam o objetivo de ser prestada informação de forma verdadeira e apropriada, a Escola Nacional de Bombeiros recorre à aplicação das Normas Contabilísticas de Relato Financeiro (NCRF), as quais foram adaptadas pela CNC a partir das Normas Internacionais de Relato Financeiro (IFRS, anteriormente designadas por Normas Internacionais de Contabilidade) emitidas pelo International Accounting Standards Board (IASB) e adotadas pela União Europeia (EU).

2.2 Pressuposto da continuidade

As demonstrações financeiras anexas foram preparadas no pressuposto da continuidade das operações, a partir dos registos contabilísticos da Escola Nacional de Bombeiros, mantidos de acordo com os princípios contabilísticos geralmente aceites em Portugal.

Com base na informação disponível e as expectativas futuras, a Escola Nacional de Bombeiros continuará a operar no futuro previsível, assumindo que não há a intenção nem a necessidade de liquidar ou de reduzir consideravelmente o nível das suas operações. Para as Entidades do Sector não Lucrativo, este pressuposto não corresponde a um conceito económico ou financeiro, mas sim à manutenção da atividade de prestação de serviços ou à capacidade de cumprir os seus fins.

2.3 Regime do acréscimo

A Escola Nacional de Bombeiros regista os seus rendimentos e gastos de acordo com o regime do acréscimo, sendo reconhecidos à medida que são gerados,



A handwritten signature in blue ink, consisting of several loops and a long horizontal stroke, located in the upper right corner of the page.

independentemente do momento em que são recebidos ou pagos. As diferenças entre os montantes recebidos e pagos e os correspondentes rendimentos e gastos são registados nas rubricas de “Outras contas a receber”, “Outras contas a pagar” e “Diferimentos”.

2.4 Classificação dos ativos e passivos não correntes

Os ativos realizáveis e os passivos exigíveis a mais de um ano a contar da data da demonstração da posição financeira são classificados, respetivamente, como ativos e passivos não correntes.

2.5 Passivos contingentes

Os passivos contingentes não são reconhecidos nas demonstrações financeiras. No entanto, são divulgados sempre que ocorra a possibilidade de existir exfluxo de recursos que incorporem contributos para o desenvolvimento das atividades presentes e futuras.

Tal como os passivos contingentes, os ativos contingentes também não são reconhecidos nas demonstrações financeiras, ocorrendo a sua divulgação apenas quando for provável a existência de um influxo.

2.6 Passivos financeiros

Os passivos financeiros são classificados de acordo com a substância contratual independentemente da forma legal que assumam.

2.7 Eventos subsequentes

Os eventos após a data do balanço que proporcionem informação adicional sobre condições que existiam nessa data são refletidos nas demonstrações financeiras.

Caso existam eventos materialmente relevantes após a data do balanço, são divulgados no anexo às demonstrações financeiras.

2.8 Derrogação das disposições à normalização contabilística para as ESNL

Não existiram, no decorrer do exercício a que respeitam estas demonstrações financeiras, quaisquer casos excecionais que implicassem a derrogação de qualquer disposição prevista na normalização contabilística para as Entidades do Sector não Lucrativo (ESNL).

3 Principais políticas contabilísticas

As principais políticas de contabilidade aplicadas na elaboração das demonstrações financeiras são as que abaixo se descrevem. Estas políticas foram consistentemente aplicadas a todos os exercícios apresentados, salvo indicação em contrário.

A handwritten signature in blue ink, consisting of a few loops and a long horizontal stroke, located in the lower right corner of the page.



3.1 *Moeda funcional e de apresentação*

As demonstrações financeiras da Escola Nacional de Bombeiros são apresentadas em euros. O euro é a moeda funcional e de apresentação.

As transações em moeda estrangeira são transpostas para a moeda funcional utilizando as taxas de câmbio prevalecentes à data da transação.

Os ganhos ou perdas cambiais resultantes dos pagamentos/recebimentos das transações, bem como da conversão de taxa de câmbio à data de balanço dos ativos e passivos monetários denominados em moeda estrangeira, são reconhecidos na demonstração dos resultados nas rubricas “Juros e rendimentos similares obtidos” e “Juros e gastos similares suportados”, se relacionados com empréstimos ou em “Outros rendimentos e ganhos” ou “Outros gastos e perdas”, para todos os outros saldos e transações.

3.2 *Ativos fixos tangíveis*

Os ativos fixos tangíveis encontram-se registados ao custo de aquisição, deduzido das depreciações e das perdas por imparidade acumuladas.

Os custos subsequentes são reconhecidos como ativos fixos tangíveis, apenas se for provável que deles resultarão benefícios económicos futuros. As despesas com manutenção e reparação são reconhecidas como gasto à medida que são incorridas de acordo com o regime do acréscimo.

As depreciações são calculadas, após o início de utilização dos bens, pelo método das quotas constantes em conformidade com o período de vida útil estimado para cada grupo de bens.

As taxas de depreciação utilizadas correspondem aos seguintes períodos de vida útil estimada:

- Edifícios e outras construções	- 10 a 50 anos
- Equipamento básico	- 7 a 20 anos
- Equipamento de transporte	- 4 a 6 anos
- Equipamento administrativo	- 3 a 10 anos
- Outros ativos fixos tangíveis	- 4 a 14 anos

As despesas com reparação e manutenção destes ativos são consideradas como gasto no período em que ocorrem.

Os ativos fixos tangíveis em curso, quando existam, representam bens ainda em fase de construção/promoção, e são registados ao custo de aquisição deduzido de eventuais perdas por imparidade.





A handwritten signature in blue ink, consisting of several loops and strokes, located in the upper right corner of the page.

Estes bens são depreciados a partir do momento em que os ativos subjacentes estejam concluídos ou em estado de uso.

As mais ou menos valias resultantes da venda ou abate de ativos fixos tangíveis são determinadas pela diferença entre o preço de venda e o valor líquido contabilístico na data de alienação/abate, sendo registadas na demonstração dos resultados nas rubricas “Outros rendimentos e ganhos” ou “Outros gastos e perdas”, consoante se trate de mais ou menos valias.

3.3 Bens do património histórico e cultural

A Escola Nacional de Bombeiros não detém ativos fixos tangíveis do domínio público, bem como não possui quaisquer bens suscetíveis de serem classificados como património histórico, artístico ou cultural.

Sobre os bens de domínio público apenas há referir que, o protocolo celebrado a 02 de outubro de 1996 entre, o então, Serviço Nacional de Bombeiros (atualmente Autoridade Nacional de Proteção Civil) e a Escola Nacional de Bombeiros, prevê a cedência a título gratuito da propriedade onde está instalada a sede da Escola Nacional de Bombeiros.

3.4 Ativos intangíveis

Os ativos intangíveis encontram-se registados ao custo de aquisição, deduzido das amortizações e das perdas por imparidade acumuladas. Estes ativos só são reconhecidos se for provável que deles advenham benefícios económicos futuros para a Escola Nacional de Bombeiros, sejam por ela controláveis e se possa medir razoavelmente o seu valor.

As amortizações são calculadas, após o início de utilização, pelo método das quotas constantes em conformidade com o período de vida útil estimado, o qual corresponde genericamente a 3 (três) anos.

3.5 Investimentos financeiros

Os investimentos financeiros em empresas associadas nas quais a Escola Nacional de Bombeiros tenha uma influência significativa ou onde exerce o controlo das mesmas através da participação nas decisões financeiras e operacionais - geralmente investimentos representando entre 20% a 50% do capital de uma empresa – são registados pelo método da equivalência patrimonial na rubrica “Investimentos financeiros”.

De acordo com o método da equivalência patrimonial, as participações financeiras são registadas pelo seu custo de aquisição, ajustado pelo valor correspondente à participação da Escola Nacional de Bombeiros nos resultados líquidos das empresas associadas e participadas, por contrapartida de ganhos ou perdas do exercício e pelos dividendos recebidos, líquido de perdas de imparidade acumuladas.

A handwritten signature in blue ink, consisting of several loops and strokes, located in the lower right corner of the page.



É efetuada uma avaliação dos investimentos financeiros em empresas associadas ou participadas quando existem indícios de que o ativo possa estar em imparidade, sendo registada uma perda na demonstração dos resultados sempre que tal se confirme.

A 31 de dezembro de 2017, a Escola Nacional de Bombeiros detinha uma participação de capital na empresa CENAFOGO (Centro Nacional de Luta Contra o Fogo Serviços Integrais de Segurança, SA), bem como, um empréstimo concedido (suprimentos) (Fevereiro e Março de 2008) à mesma entidade, no montante de 174.579,26€ e 79.807,66€, respetivamente.

Considerando que, a possibilidade de recuperar esse investimento na empresa CENAFOGO é reduzida, foi constituída em 2011, uma perda por imparidade pela totalidade do investimento financeiro. Contudo, foi entendimento que a perda por imparidade deveria estender-se ao empréstimo concedido tendo sido efetuada tal alteração, em 2012, com efeitos retroativos por contrapartida dos resultados transitados.

3.6 Imposto sobre o rendimento

A Escola Nacional de Bombeiros é caracterizada como uma “entidade que não exerce a título principal uma atividade comercial, industrial ou agrícola” e enquadrada no regime geral para efeitos de tributação de rendimentos.

Assim sendo, para efeitos de Imposto sobre o Rendimento das Pessoas Coletivas (IRC), a Escola Nacional de Bombeiros encontra-se sujeita a IRC à taxa de 21% sobre o correspondente rendimento global, calculado de acordo com o artigo 53.º do Código do IRC. Ao valor de coleta de IRC assim apurado, poderá ainda acrescer a tributação autónoma sobre os encargos e às taxas previstas no artigo 88.º do Código do IRC, tendo em conta as condicionantes aplicáveis às entidades que não exercem a título principal, atividades de natureza comercial, industrial ou agrícola.

Contudo, nos termos do nº 3 do artigo nº 54.º do Código do IRC, considera-se que “os subsídios destinados a financiar a realização dos fins estatutários” são rendimentos não sujeitos a IRC. Para efeito de cálculo deste imposto, considera-se que as transferências provenientes da Autoridade Nacional de Proteção Civil se enquadram neste artigo, representando a maior fatia dos rendimentos da Escola Nacional de Bombeiros.

De acordo com a legislação em vigor, as declarações fiscais estão sujeitas a revisão e correção por parte das autoridades fiscais durante um período de quatro anos (dez anos para a Segurança Social, até 2000 inclusive, e cinco anos a partir de 2001), exceto quando estejam em curso inspeções, reclamações ou impugnações, casos





A handwritten signature in blue ink, appearing to be 'V. J. S.', is located in the upper right corner of the page.

estes em que, dependendo das circunstâncias, os prazos são alargados ou suspensos. Assim, as declarações fiscais da Escola Nacional de Bombeiros dos anos de 2013 a 2017 ainda poderão estar sujeitas a revisão.

A dedução de prejuízos fiscais eventualmente apurados em cada uma das categorias do rendimento global, enquadradas no conceito de atividades comerciais, industriais ou agrícolas, apenas poderá ocorrer relativamente aos rendimentos da mesma categoria, até 70% do montante do correspondente rendimento fiscal.

Nos termos da NCRF-ESNL, o imposto sobre o rendimento do período corresponde ao imposto a pagar, não sendo reconhecidos os impostos diferidos relacionados com as diferenças temporais entre o reconhecimento de rendimentos e gastos para fins contabilísticos e para fins de tributação.

3.6 Inventários

As mercadorias encontram-se valorizadas ao custo de aquisição, o qual é inferior ao custo de mercado, utilizando-se o custo médio ponderado como método de custeio.

O custo dos inventários inclui todos os custos de compras e outros custos incorridos para colocar os inventários no seu local e na sua condição atual. Outros custos somente são incluídos nos custos dos inventários até ao ponto em que sejam incorridos para os colocar no seu local e na sua condição atuais.

Aos inventários que não sejam geralmente intermutáveis devem ser atribuídos custos individuais, através do uso de identificação específica. É registada uma imparidade para depreciação de inventários nos casos em que o valor destes bens é inferior ao menor do custo médio de aquisição ou de realização.

3.7 Fundadores, patrocinadores, doadores, associados e membros

As quotas, donativos e outras ajudas similares procedentes de fundadores, beneméritos, patrocinadores, doadores, associados ou membros que se encontrem com saldo no final do período, sempre que se tenham vencido e possam ser exigidas pela Escola Nacional de Bombeiros, estão registados no ativo pela quantia realizável.

3.8 Clientes e outras contas a receber

As contas de “Clientes e outras contas a receber” não têm implícitos juros e são registadas pelo seu valor nominal diminuído de eventuais perdas de imparidade, reconhecidas na demonstração de resultados na rubricas “Imparidades de dívidas a receber”, para que as mesmas reflitam o seu valor realizável líquido.

3.9 Caixa e depósitos bancários

Esta rubrica inclui caixa e depósitos bancários de curto prazo que possam ser imediatamente mobilizáveis sem risco significativo de flutuações de valor. Os

A handwritten signature in blue ink is located in the lower right corner of the page.

descobertos bancários são incluídos na rubrica “Financiamentos obtidos”, expresso no “Passivo corrente”.

3.10 Fundos patrimoniais

A rubrica “Fundos” constitui o interesse residual nos ativos após dedução dos passivos.

Os “Fundos Patrimoniais” são compostos por:

- Fundos atribuídos pelos fundadores da Escola Nacional de Bombeiros ou terceiros;
- Fundos acumulados e outros excedentes;
- Subsídios, doações e legados que o governo ou outro instituidor ou a norma legal aplicável a cada entidade, estabeleçam que sejam de incorporar no mesmo.

3.11 Provisões

A Escola Nacional de Bombeiros analisa de forma periódica eventuais obrigações que resultam de eventos passados e que devam ser objeto de reconhecimento ou divulgação.

É reconhecida uma Provisão quando exista uma obrigação presente resultante de um evento passado e do qual seja provável que, para a liquidação dessa obrigação, ocorra um exfluxo que seja razoavelmente estimado. O valor presente da melhor estimativa na data de relato dos recursos necessários para liquidar a obrigação é o montante que a Escola Nacional de Bombeiros reconhece como provisão, tendo em conta os riscos e incertezas intrínsecos à obrigação.

Na data de relato, as Provisões são revistas e ajustadas para que assim possam refletir melhor a estimativa nessa data.

À data a que se reportam as demonstrações financeiras, a Escola Nacional de Bombeiros reconheceu a existência de uma possível obrigação, resultante de um processo judicial em curso e constituiu a respetiva Provisão.

3.12 Fornecedores e outras contas a pagar

As dívidas registadas em “Fornecedores” e “Outras contas a pagar”, que não vencem juros, são contabilizadas pelo seu valor nominal.

3.13 Financiamentos obtidos

Os empréstimos obtidos são registados no passivo pelo valor nominal recebido, líquido de comissões com a emissão desses empréstimos. Os encargos financeiros apurados de acordo com a taxa de juro efetiva são registados na demonstração dos resultados na rubrica “Juros e gastos similares suportados”, de acordo com o regime do acréscimo.



A handwritten signature in blue ink, appearing to be 'V.M.', is located in the upper right corner of the page.

Os empréstimos obtidos são classificados como passivos correntes, a não ser que a Escola Nacional de Bombeiros tenha o direito incondicional de diferir a liquidação do passivo por mais de 12 meses após a data de relato.

3.14 *Locações*

Os contratos de locação são classificados ou como (i) locações financeiras, se através deles forem transferidos substancialmente todos os riscos e vantagens inerentes à posse do ativo sob locação, ou como (ii) locações operacionais, se através deles não forem transferidos substancialmente todos os riscos e vantagens inerentes à posse do ativo sob locação.

A classificação das locações, em financeiras ou operacionais, é feita em função da substância económica e não da forma do contrato.

Os ativos tangíveis adquiridos mediante contratos de locação financeira, bem como as correspondentes responsabilidades, são contabilizados pelo método financeiro, reconhecendo o ativo fixo tangível as depreciações acumuladas correspondentes, conforme definido nas políticas 3.2 e 3.4 acima, e as dívidas pendentes de liquidação, de acordo com o plano financeiro contratual. Adicionalmente, os juros incluídos no valor das rendas e as depreciações do ativo fixo tangível são reconhecidos como gasto na demonstração dos resultados do exercício a que respeitam.

Nas locações consideradas como operacionais, as rendas devidas são reconhecidas como gasto do período, na rubrica de "Fornecimentos e serviços externos", numa base linear durante o período do contrato de locação.

3.15 *Rédito e regime do acréscimo*

O rédito compreende o justo valor da contraprestação recebida ou a receber pelas vendas, serviços prestados e doações e legados à exploração, decorrentes da atividade normal da Escola Nacional de Bombeiros. O rédito é reconhecido líquido do Imposto sobre o Valor Acrescentado (IVA), abatimentos e descontos.

O rédito é reconhecido quando seja razoavelmente mensurável, seja provável que a Escola Nacional de Bombeiros obtenha benefícios económicos futuros, e os critérios específicos descritos a seguir se encontrem cumpridos. O montante do rédito não é considerado como razoavelmente mensurável até que todas as contingências relativas a um rendimento estejam substancialmente resolvidas. A Escola Nacional de Bombeiros baseia as suas estimativas em resultados históricos, considerando o tipo de cliente, a natureza da transação e a especificidade de cada acordo.

Os juros recebidos são reconhecidos atendendo ao regime do acréscimo, tendo em consideração o montante em dívida e a taxa efetiva durante o período até à maturidade.

A handwritten signature in blue ink, appearing to be 'A', is located in the lower right corner of the page.

3.16 Subsídios

Os subsídios do governo são reconhecidos ao seu justo valor, quando existe uma garantia suficiente de que o subsídio venha a ser recebido e de que a Escola Nacional de Bombeiros cumpre com todas as condições para o receber.

Os subsídios atribuídos a fundo perdido para o financiamento de ativos fixos tangíveis e ativos intangíveis estão registados em Fundos Patrimoniais, na rubrica “Outras variações nos fundos patrimoniais” e são reconhecidos na demonstração dos resultados de cada exercício, proporcionalmente às depreciações/amortizações dos ativos subsidiados.

Os subsídios à exploração destinam-se à cobertura de gastos, incorridos e registados com o desenvolvimento de ações de formação profissional, sendo os mesmos reconhecidos em resultados à medida que os gastos são incorridos, independentemente do momento de recebimento do subsídio.

4 Alterações de políticas e de estimativas contabilísticas e erros

Não foram adotadas quaisquer normas ou interpretações novas ou revistas durante o exercício findo em 31 de dezembro de 2017, não ocorreram quaisquer alterações voluntárias de outras políticas contabilísticas, nem se verificam alterações em estimativas contabilísticas.

No exercício findo em 31 de dezembro de 2017, a Escola Nacional de Bombeiros não ajustou as suas demonstrações financeiras por quaisquer correções de erros materiais de exercícios anteriores.

5 Fluxos de caixa

Os componentes de caixa e seus equivalentes, no final do exercício de 2017 e no final do exercício transato, eram, conforme relevado na Demonstração dos Fluxos de Caixa, os seguintes:

	31-Dez-17	31-Dez-16
Numerário	0.00	0.00
Depósitos bancários	404,768.53	374,766.29
Instrumentos financeiros	0.00	0.00
Caixa e seus equivalentes	404,768.53	374,766.29

6 Ativos fixos tangíveis

Outros Ativos Fixos Tangíveis

O movimento ocorrido nos Outros ativos fixos tangíveis e respetivas depreciações, nos exercícios de 2017 e de 2016 foi o seguinte:



	31 de Dezembro de 2016					Saldo em 31-Dez-16
	Saldo em 01-Jan-16	Aquisições/ /Datações	Abates e Alienações	Transferências	Depreciação Exercício	
Custo:						
Edifícios e outras construções	359,137.74	0.00	0.00	0.00	0.00	359,137.74
Equipamento básico	1,186,812.75	117,265.71	-4,850.03	0.00	0.00	1,299,228.43
Equipamento de transporte	644,968.72	0.00	-28,663.65	0.00	0.00	616,305.07
Equipamento biológico	0.00	0.00	0.00	0.00	0.00	0.00
Equipamento administrativo	1,122,063.30	23,228.07	-5,622.85	0.00	0.00	1,139,668.52
Outros activos fixos tangíveis	1,573,406.71	26,213.89	0.00	0.00	0.00	1,599,620.60
Investimentos em curso	1,564,364.18	509,674.16	0.00	0.00	0.00	2,074,038.34
	6,450,753.40	676,381.83	-39,136.53	0.00	0.00	7,087,998.70
Depreciações acumuladas:						
Edifícios e outras construções	-313,160.42	0.00	0.00	0.00	-10,081.10	-323,241.52
Equipamento básico	-923,387.16	0.00	4,850.03	0.00	-72,019.47	-990,556.60
Equipamento de transporte	-438,028.02	0.00	28,663.65	0.00	-34,463.87	-443,828.24
Equipamento biológico	0.00	0.00	0.00	0.00	0.00	0.00
Equipamento administrativo	-1,000,918.16	0.00	4,195.34	0.00	-51,931.74	-1,048,654.56
Outros activos fixos tangíveis	-897,817.90	0.00	0.00	0.00	-118,149.26	-1,015,967.16
	-3,573,311.66	0.00	37,709.02	0.00	-286,645.44	-3,822,248.08
Valores líquidos:	2,877,441.74					3,265,750.62

	31 de Dezembro de 2017					Saldo em 31-Dez-17
	Saldo em 01-Jan-17	Aquisições/ /Datações	Abates e Alienações	Transferências	Depreciação Exercício	
Custo:						
Edifícios e outras construções	359,137.74	0.00	0.00	507,108.48	0.00	866,246.22
Equipamento básico	1,299,228.43	20,811.89	-13,479.57	1,559,843.06	0.00	2,866,403.81
Equipamento de transporte	616,305.07	0.00	0.00	0.00	0.00	616,305.07
Equipamento biológico	0.00	0.00	0.00	0.00	0.00	0.00
Equipamento administrativo	1,139,668.52	7,463.92	-1,287.00	0.00	0.00	1,145,845.44
Outros activos fixos tangíveis	1,599,620.60	2,277.96	0.00	0.00	0.00	1,601,898.56
Investimentos em curso	2,074,038.34	56,753.13	0.00	-2,066,951.54	0.00	63,839.93
	7,087,998.70	87,306.90	-14,766.57	0.00	0.00	7,160,539.03
Depreciações acumuladas:						
Edifícios e outras construções	-323,241.52	0.00	0.00	0.00	-94,299.36	-417,540.88
Equipamento básico	-990,556.60	0.00	10,097.10	0.00	-317,450.02	-1,297,909.52
Equipamento de transporte	-443,828.24	0.00	0.00	0.00	-29,279.97	-473,108.21
Equipamento biológico	0.00	0.00	0.00	0.00	0.00	0.00
Equipamento administrativo	-1,048,654.56	0.00	1,197.92	0.00	-37,435.69	-1,084,892.33
Outros activos fixos tangíveis	-1,015,967.16	0.00	0.00	0.00	-102,691.70	-1,118,658.86
	-3,822,248.08	0.00	11,295.02	0.00	-581,156.74	-4,392,109.80
Valores líquidos:	3,265,750.62					2,768,429.23

7 Ativos intangíveis

Outros Ativos Intangíveis

Durante os períodos findos em 31 de Dezembro de 2017 e de 2016, o movimento ocorrido nos ativos intangíveis, foi o seguinte:

31 de Dezembro de 2016						
	Saldo em 01-Jan-16	Aquisições/ /Dotações	Abates	Transferências	Amortizações Exercício	Saldo em 31-Dez-16
Custo:						
Projectos de desenvolvimento:						
-...	0.00	0.00	0.00	0.00	0.00	0.00
-...	0.00	0.00	0.00	0.00	0.00	0.00
-...	0.00	0.00	0.00	0.00	0.00	0.00
Programas de computador	177,222.85	519.00	0.00	0.00	0.00	177,741.85
Propriedade industrial	12,000.00	0.00	0.00	0.00	0.00	12,000.00
Outras activos intangíveis	0.00	0.00	0.00	0.00	0.00	0.00
	189,222.85	519.00	0.00	0.00	0.00	189,741.85
Amortizações acumuladas:						
Projectos de desenvolvimento:						
-...	0.00	0.00	0.00	0.00	0.00	0.00
-...	0.00	0.00	0.00	0.00	0.00	0.00
-...	0.00	0.00	0.00	0.00	0.00	0.00
Programas de computador	-150,269.79	0.00	0.00	0.00	-22,357.94	-172,627.73
Propriedade industrial	-12,000.00	0.00	0.00	0.00	0.00	-12,000.00
Outras activos intangíveis	0.00	0.00	0.00	0.00	0.00	0.00
	-162,269.79	0.00	0.00	0.00	-22,357.94	-184,627.73
Valores líquidos:	26,953.06					5,114.12

31 de Dezembro de 2017						
	Saldo em 01-Jan-17	Aquisições/ /Dotações	Abates	Transferências	Amortizações Exercício	Saldo em 31-Dez-17
Custo:						
Projectos de desenvolvimento:						
-...	0.00	0.00	0.00	0.00	0.00	0.00
-...	0.00	0.00	0.00	0.00	0.00	0.00
-...	0.00	0.00	0.00	0.00	0.00	0.00
Software	177,741.85	0.00	0.00	0.00	0.00	177,741.85
Propriedade industrial	12,000.00	0.00	0.00	0.00	0.00	12,000.00
Outras activos intangíveis	0.00	0.00	0.00	0.00	0.00	0.00
	189,741.85	0.00	0.00	0.00	0.00	189,741.85
Amortizações acumuladas:						
Projectos de desenvolvimento:						
-...	0.00	0.00	0.00	0.00	0.00	0.00
-...	0.00	0.00	0.00	0.00	0.00	0.00
-...	0.00	0.00	0.00	0.00	0.00	0.00
Software	-172,627.73	0.00	0.00	0.00	-4,941.08	-177,568.81
Propriedade industrial	-12,000.00	0.00	0.00	0.00	0.00	-12,000.00
Outras activos intangíveis	0.00	0.00	0.00	0.00	0.00	0.00
	-184,627.73	0.00	0.00	0.00	-4,941.08	-189,568.81
Valores líquidos:	5,114.12					173.04

8 Outros Investimentos Financeiros

Esta rubrica inclui, apenas, o Fundo de Garantia de Compensação Trabalho que decorre da publicação, a 30 de setembro, da Portaria nº 294-A/2013.



Em 31 de Dezembro de 2017 e no final do exercício transato, esta rubrica inclui o seguinte investimento:

	31-Dez-17		31-Dez-16	
	Não Corrente	Corrente	Não Corrente	Corrente
Fundo Garantia Compensação Trabalho	30,518.29	0.00	19,209.69	0.00
	30,518.29	0.00	19,209.69	0.00
Perdas por imparidade acumuladas	0.00	0.00	0.00	0.00
	30,518.29	0.00	19,209.69	0.00

9 Inventários

Em 31 de Dezembro de 2017 e de 2016 a rubrica “Inventários” apresentava a seguinte composição:

	31-Dez-17	31-Dez-16
Mercadorias	65,032.12	99,177.64
Matérias primas, subsidiárias e de consumo	0.00	0.00
Produtos acabados e intermédios	0.00	0.00
Subprodutos, desperdícios, resíduos e refugos	0.00	0.00
Produtos e trabalhos em curso	0.00	0.00
	65,032.12	99,177.64
Perdas por imparidade de inventários	0.00	0.00
	65,032.12	99,177.64

A conta “mercadorias” inclui publicações (como manuais diversos) e material promocional (como brindes, crachás, emblemas e vestuário). Estes artigos são adquiridos como mercadoria sendo a sua saída contabilizada como venda, consumo interno (artigos utilizados na atividade operacional da Escola Nacional de Bombeiros) ou oferta (situações pontuais autorizadas pela Direção).

Durante os exercícios findos em 31 de Dezembro de 2017 e de 2016, não se registaram movimentos na rubrica Perdas por imparidade de inventários.

10 Clientes

Em 31 de Dezembro de 2017 e de 2016 a rubrica “Clientes” tinha a seguinte composição:

	31-Dez-17		31-Dez-16	
	Não Corrente	Corrente	Não Corrente	Corrente
Clientes conta corrente	0.00	252,725.65	0.00	152,772.45
Clientes conta títulos a receber	0.00	0.00	0.00	0.00
Clientes factoring	0.00	0.00	0.00	0.00
Clientes de cobrança duvidosa	0.00	31,202.78	0.00	31,323.88
	0.00	283,928.43	0.00	184,096.33
Perdas por imparidade acumuladas	0.00	-31,202.78	0.00	-31,323.88
	0.00	252,725.65	0.00	152,772.45



Durante o exercício findo em 31 de Dezembro de 2017, os movimentos ocorridos na rubrica Perdas por imparidade acumuladas de clientes, foram os seguintes:

Perdas por Imparidade	2017	2016
Saldo em 1 de Janeiro	31,323.88	30,878.68
Aumento	2,552.00	1,699.00
Reversão	-225.60	-1,253.80
Regularizações	-2,447.50	0.00
Saldo em 31 de Dezembro	31,202.78	31,323.88

11 Estado e outros entes públicos

Em 31 de Dezembro de 2017 e de 2016 a rubrica “Estado e outros entes públicos” no ativo e no passivo, apresentava os seguintes saldos:

	31-Dez-17	31-Dez-16
Activo		
Imposto sobre o rendimento	0.00	0.00
Retenção de impostos sobre rendimentos	0.00	0.00
Imposto sobre o valor acrescentado	0.00	0.00
Outros impostos	0.00	0.00
Contribuições para a Segurança Social	53,503.07	53,503.07
Tributos das autarquias locais	0.00	0.00
Outras tributações	0.00	0.00
	53,503.07	53,503.07
Passivo		
Imposto sobre o rendimento	50,172.72	19,161.48
Retenção de impostos sobre rendimentos	122,960.51	118,337.83
Imposto sobre o valor acrescentado	21,755.87	23,293.46
CGA	941.65	0.00
Contribuições para a Segurança Social	277,109.11	271,296.59
Tributos das autarquias locais	0.00	0.00
Outras tributações	1,067.88	834.10
	474,007.74	432,923.46

12 Outras contas a receber

Em 31 de Dezembro de 2017 e de 2016, a rubrica “Outras contas a receber” tinha a seguinte composição:

	31-Dez-17		31-Dez-16	
	Não Corrente	Corrente	Não Corrente	Corrente
Fornecedores conta corrente	0.00	0.00	0.00	0.00
Pessoal	0.00	0.00	0.00	291.16
Associados	0.00	0.00	0.00	0.00
Devedores p/acrécimos de rendimentos	0.00	1,848,645.27	0.00	1,804,995.21
Outros	0.00	2,485,011.17	0.00	658.58
	0.00	4,333,656.44	0.00	1,805,944.95
Perdas por imparidade acumuladas	0.00	0.00	0.00	0.00
	0.00	4,333,656.44	0.00	1,805,944.95

Durante os exercícios findos em 31 de Dezembro de 2017 e de 2016, não se registaram movimentos ocorridos na rubrica Perdas por imparidade acumuladas de “Outras contas a receber”.





13 Diferimentos

Em 31 de Dezembro de 2017 e de 2016 os saldos da rubrica “Diferimentos” do ativo e passivo foram como segue:

	31-Dez-17	31-Dez-16
Activo		
Seguros pagos antecipadamente	36,472.04	431.51
Rendas e alugueres pagas antecipadamente	0.00	0.00
Gastos plurienais a reconhecer	0.00	0.00
...	0.00	0.00
...	0.00	0.00
Gastos diversos a reconhecer	32,681.59	37,622.04
	69,153.63	38,053.55
Passivo		
...	0.00	0.00
...	0.00	0.00
Rendimentos diversos a reconhecer	2,105,778.80	3,155.00
	2,105,778.80	3,155.00

14 Caixa e depósitos bancários

Em 31 de Dezembro de 2017 e de 2016, os saldos desta rubrica apresentavam-se como segue:

	31-Dez-17	31-Dez-16
Caixa	0.00	0.00
Depósitos à ordem	9,768.53	14,766.29
Depósitos a prazo	395,000.00	360,000.00
...	0.00	0.00
Outros	0.00	0.00
	404,768.53	374,766.29

A rubrica “Outros depósitos bancários” regista, essencialmente, os seguintes depósitos:

Banco	Datas		Prazo	Capital	Taxa
	Constituição	Vencimento			
Montepio	21-12-2017	18-01-2018	28 dias	345,000.00	0.10%
Montepio	04-11-2017	03-01-2018	60 dias	50,000.00	0.10%
TOTAL...				395,000.00 €	

15 Fundos

Em 31 de Dezembro de 2016 a conta “fundos” mantém o valor total de 64.167,03 euros. Este valor resulta do balanço inicial de constituição da Escola Nacional de Bombeiros, calculado pela diferença entre ativos e passivos.

16 Resultados transitados

Por deliberação da Assembleia Geral que aprovou as contas do exercício findo em 31 de Dezembro de 2016, foi decidido que o resultado líquido referente a esse exercício, fosse integralmente transferido para a rubrica de Resultados transitados.



A rubrica de Resultados transitados inclui igualmente resultados de outros exercícios anteriores que lhe foram destinados, de acordo com as decisões da Assembleia Geral.

17 Outras variações nos fundos patrimoniais

Em 31 de Dezembro de 2017 e de 2016 os saldos desta rubrica apresentavam-se como segue:

	31-Dez-17	31-Dez-16
Diferenças de conversão das demonstrações financeiras	0.00	0.00
Variações nos capitais próprios das participadas	0.00	0.00
Subsídios	29,666.33	62,323.45
Doações	95,802.64	105,920.88
Outras	0.00	0.00
	125,468.97	168,244.33

18 Financiamentos obtidos

Em 31 de Dezembro de 2017 e de 2016 os saldos desta rubrica apresentavam-se como segue:

	31-Dez-17		31-Dez-16	
	Não Corrente	Corrente	Não Corrente	Corrente
Empréstimos bancários m/l prazo	0.00	0.00	0.00	0.00
Contas caucionadas	0.00	0.00	0.00	0.00
Contas bancárias de factoring	0.00	0.00	0.00	0.00
Contas bancárias de letras descontadas	0.00	0.00	0.00	0.00
Descobertos bancários contratados	0.00	0.00	0.00	0.00
Locações financeiras	558,086.23	229,163.64	787,306.49	228,676.24
...	0.00	0.00	0.00	0.00
Outros empréstimos	0.00	0.00	0.00	0.00
	558,086.23	229,163.64	787,306.49	228,676.24

Em 2015 foram celebrados contratos de locação financeira, nomeadamente:

1. Fornecimento e instalação de equipamento de formação para o Campo de Treinos de Sintra, com início a 13 de Julho de 2015 e uma duração de 8 anos, no montante de **1.452.831,97€**;
2. Fornecimento de quatro viaturas ligeiras de passageiros, com início a 25 de dezembro de 2015 e uma duração de 60 meses, no montante de **€117.697,14€**.

Em 31 de Dezembro de 2017, a Escola Nacional de Bombeiros utilizava os seguintes tipos de bens adquiridos com recurso a contratos de locação financeira:

Bens adquiridos com recurso a locação financeira	Custo de Aquisição	Depreciações Acumuladas	Valores Líquidos
Edifícios e outras construções	0.00	0.00	0.00
Equipamento básico	1,452,831.97	223,445.56	1,229,386.41
Equipamento de transporte	117,697.14	29,572.65	88,124.49
Equipamento administrativo	0.00	0.00	0.00
Outros activos fixos tangíveis	0.00	0.00	0.00
Propriedades de investimento	0.00	0.00	0.00
	1,570,529.11	253,018.21	1,317,510.90





Handwritten signature

Em 31 de Dezembro de 2017, os planos de reembolso da dívida da Escola Nacional de Bombeiros, referentes a locações financeiras, detalham-se como segue:

1. Equipamento de formação para o Campo de Treinos de Sintra

Plano de reembolso	Capital	Juros	Outr.Despesas	Total
Menos de 1 ano	209,284.99	0.00	0.00	209,284.99
Mais de 1 ano	151,920.01	0.00	0.00	151,920.01
Mais de 2 anos	123,408.85	0.00	0.00	123,408.85
Mais de 3 anos	114,592.21	0.00	0.00	114,592.21
Mais de 4 anos	91,424.42	0.00	0.00	91,424.42
Mais de 5 anos	34,965.12	0.00	0.00	34,965.12
	725,595.60	0.00	0.00	725,595.60

2. Viaturas ligeiras de passageiros

Plano de reembolso	Capital	Juros	Outr.Despesas	Total
Menos de 1 ano	19,878.65	1,308.74	22.14	21,209.53
Mais de 1 ano	20,878.32	809.07	22.14	21,709.53
Mais de 2 anos	20,897.30	297.17	22.14	21,216.61
	61,654.27	2,414.98	66.42	64,135.67

19 Outras contas a pagar

Em 31 de Dezembro de 2017 e de 2016 a rubrica “Outras contas a pagar” não corrente e corrente tinha a seguinte composição:

	31-Dez-17		31-Dez-16	
	Não Corrente	Corrente	Não Corrente	Corrente
Cientes conta corrente	0.00	0.00	0.00	0.00
Fornecedores de investimento	0.00	24,890.43	0.00	16,050.96
Credores por acréscimos de gastos	0.00	2,080,438.46	0.00	1,940,383.44
...	0.00	0.00	0.00	0.00
Outras contas a pagar	0.00	2,230.86	0.00	3,371.78
	0.00	2,107,559.75	0.00	1,959,806.18

20 Fornecedores

Em 31 de Dezembro de 2017 e de 2016 a rubrica “Fornecedores” tinha a seguinte composição:

	31-Dez-17	31-Dez-16
Fornecedores conta corrente	349,789.16	430,901.48
Fornecedores conta títulos a pagar	0.00	0.00
Facturas em recepção e conferência	0.00	0.00
Outros fornecedores	0.00	0.00
	349,789.16	430,901.48

Handwritten signature



21 Vendas e serviços prestados

A rubrica Vendas e prestações de serviços, nos períodos de 2017 e de 2016, foram como segue:

	31-Dez-17			31-Dez-16		
	Mercado Interno	Mercado Externo	Total	Mercado Interno	Mercado Externo	Total
Vendas:						
Mercadorias	10,101.04	0.00	10,101.04	14,358.43	0.00	14,358.43
Produtos acabados	0.00	0.00	0.00	0.00	0.00	0.00
Desperdícios e refugos	0.00	0.00	0.00	0.00	0.00	0.00
Activos biológicos	0.00	0.00	0.00	0.00	0.00	0.00
Outras vendas	1,658.55	0.00	1,658.55	680.40	0.00	680.40
	<u>11,759.59</u>	<u>0.00</u>	<u>11,759.59</u>	<u>15,038.83</u>	<u>0.00</u>	<u>15,038.83</u>
Prestações de serviços:						
Quotas dos utilizadores	0.00	0.00	0.00	0.00	0.00	0.00
Jóias e quotas	0.00	0.00	0.00	0.00	0.00	0.00
Promoções p/ captação recursos	0.00	0.00	0.00	0.00	0.00	0.00
Rendim. Patrocinadores/colabor.	0.00	0.00	0.00	0.00	0.00	0.00
Serviços de formação e outros	1,114,821.69	0.00	1,114,821.69	840,815.59	0.00	840,815.59
	<u>1,114,821.69</u>	<u>0.00</u>	<u>1,114,821.69</u>	<u>840,815.59</u>	<u>0.00</u>	<u>840,815.59</u>
Vendas e serviços prestados	1,126,581.28	0.00	1,126,581.28	855,854.42	0.00	855,854.42

Conforme referido na conta de "Inventários" as mercadorias vendidas são publicações e material promocional.

A prestação de serviços inclui, essencialmente, a venda de ações de formação a empresas, outros agentes de proteção civil e, pontualmente, bombeiros que adquirem ações de formação específicas. Esta conta contém, ainda, outros serviços como refeições, alojamento, cedência de instalações e serviço de reprografia.

22 Subsídios, doações e legados à exploração

Nos períodos de 2017 e de 2016, a ENB, reconheceu rendimentos decorrentes dos seguintes subsídios, doações e legados:

	31-Dez-17	31-Dez-16
Subsídios do Estado e Outros entes públicos	15,202,889.84	14,676,044.29
Subsídios de outras entidades	649,463.44	99,128.68
Doações e heranças	49,657.04	33,471.49
Legados	0.00	0.00
Outros subsídios	0.00	0.00
	<u>15,902,010.32</u>	<u>14,808,644.46</u>

23 Custo das mercadorias vendidas e matérias consumidas

O custo das mercadorias vendidas e das matérias consumidas nos exercícios findos em 31 de Dezembro de 2017 e de 2016 é detalhado como segue:





	31-Dez-17			31-Dez-16		
	Mercadorias	Mat. primas, Subsidiárias e de Consumo	Total	Mercadorias	Mat. primas, Subsidiárias e de Consumo	Total
Saldo em 1 de Janeiro	99,177.64	0.00	99,177.64	118,154.85	0.00	118,154.85
Compras	19,651.70	0.00	19,651.70	26,605.91	0.00	26,605.91
Regularizações	-27,746.43	0.00	-27,746.43	-238.90	0.00	-238.90
Saldo em 31 de Dezembro	65,032.12	0.00	65,032.12	99,177.64	0.00	99,177.64
Custo do exercício	26,050.79	0.00	26,050.79	45,344.22	0.00	45,344.22

24 Fornecimentos e serviços externos

A decomposição dos fornecimentos e serviços externos, nos períodos findos em 31 de Dezembro de 2017 e de 2016, foi a seguinte:

	31-Dez-17	31-Dez-16
Subcontratos	0.00	0.00
Serviços especializados	1,077,892.27	1,017,678.91
Materiais	90,211.11	84,430.06
Energia e fluidos	151,041.49	157,825.07
Deslocações, estadas e transportes	45,111.88	47,572.33
Serviços diversos:		
Rendas e alugueres	36,388.34	34,195.64
Comunicação	42,953.09	47,245.40
Seguros	24,365.04	35,654.53
Royalties	0.00	0.00
Contencioso e notariado	147.60	581.52
Limpeza higiene e conforto	150,613.14	140,957.16
...	0.00	0.00
Outros serviços	200,119.53	113,808.90
	1,818,843.49	1,679,949.52

25 Gastos com pessoal

A repartição dos gastos com o pessoal dos períodos findos em 31 de Dezembro de 2017 e de 2016 foi a seguinte:

	31-Dez-17	31-Dez-16
Remunerações dos órgãos sociais	153,656.83	130,249.52
Remunerações do pessoal	11,632,714.27	11,314,274.78
Benefícios pós-emprego	0.00	0.00
Indemnizações	4,509.43	5,011.77
Encargos sobre remunerações	2,428,343.16	2,368,292.90
Seguros	94,785.07	142,606.90
Gastos de acção social	0.00	0.00
Outros gastos com o pessoal	8,248.08	16,734.20
	14,322,256.84	13,977,170.07

O número médio de empregados da Escola Nacional de Bombeiros no exercício de 2017 foi de 680 e no exercício de 2016 de 674.

Durante o exercício de 2017, o número de membros dos órgãos sociais foram constituídos por 9 elementos, não tendo ocorrido alterações no período de relato financeiro.



Órgãos Sociais	Nº elementos
Assembleia Geral	3
Direção	3
Conselho Fiscal	3
Total	9

26 Imparidade de dívidas a receber

Em 31 de Dezembro de 2017 e de 2016, o detalhe desta rubrica era como segue:

	31-Dez-17			31-Dez-16		
	Perdas	Reversões	Total	Perdas	Reversões	Total
Clientes	2,552.00	-225.60	2,326.40	1,699.00	-1,253.80	445.20
...	0.00		0.00	0.00		0.00
	2,552.00	-225.60	2,326.40	1,699.00	-1,253.80	445.20

27 Imparidade de dívidas a receber

O movimento ocorrido nas provisões acumuladas durante os exercícios findos em 31 de Dezembro de 2017 e de 2016 foi o seguinte:

	2017	2016
Saldo em 1 de Janeiro	0.00	0.00
Reforço no período	15,000.00	0.00
Reduções no período	0.00	0.00
Utilizações	0.00	0.00
Saldo em 31 de Dezembro	15,000.00	0.00

Desdobramento da conta de provisões e explicitação dos movimentos ocorridos no exercício de 2017:

Provisões para	31 de Dezembro de 2017				
	Saldo em 01-Jan-17	Reforços	Reduções	Utilizações	Saldo em 31-Dez-17
Impostos	0.00	0.00	0.00	0.00	0.00
Garantias a clientes	0.00	0.00	0.00	0.00	0.00
Processos judiciais em curso	0.00	15,000.00	0.00	0.00	15,000.00
Acidentes de trabalho e doenças profissionais	0.00	0.00	0.00	0.00	0.00
Matérias ambientais	0.00	0.00	0.00	0.00	0.00
Contratos onerosos	0.00	0.00	0.00	0.00	0.00
Reestruturação	0.00	0.00	0.00	0.00	0.00
Outras provisões	0.00	0.00	0.00	0.00	0.00
	0.00	15,000.00	0.00	0.00	15,000.00

De acordo com o princípio da prudência foi constituída, em 2017, provisão referente a um processo judicial em curso.





Handwritten signature

28 Outros rendimentos e ganhos

Os outros rendimentos e ganhos, nos exercícios findos em 31 de Dezembro de 2017 e de 2016, foram como segue:

	31-Dez-17	31-Dez-16
Rendimentos suplementares	35,159.70	29,747.89
Descontos de pronto pagamento obtidos	0.00	0.00
Recuperação de dívidas a receber	393.60	0.00
Ganhos em inventários	681.62	1,948.23
Rendimentos e ganhos em subsidiárias e associadas	0.00	0.00
Rendimentos e ganhos nos restantes activos financeiros	1,743.16	4,802.78
Rendimentos e ganhos em investimentos não financeiros	430.00	10,907.73
Outros rendimentos e ganhos	4,602.61	8,605.57
	43,010.69	56,012.20

29 Outros gastos e perdas

Os outros gastos e perdas, nos exercícios findos em 31 de Dezembro de 2017 e de 2016, foram como segue:

	31-Dez-17	31-Dez-16
Impostos	183.60	1,081.20
Descontos de pronto pagamento concedidos	0.00	0.00
Dívidas incobráveis	0.00	0.00
Perdas em inventários	1,476.91	1,547.95
Gastos e perdas em subsidiárias e associadas	0.00	0.00
Gastos e perdas nos restantes activos financeiros	0.00	1,231.16
Gastos e perdas em investimentos não financeiros	3,471.55	1,427.51
Outros gastos e perdas	34,563.26	11,605.74
	39,695.32	16,893.56

30 Gastos/Reversões de depreciação e de amortização

Nos exercícios findos em 31 de Dezembro de 2017 e de 2016, os gastos com depreciações e amortizações apresentavam-se como segue:

	31-Dez-17			31-Dez-16		
	Gastos	Reversões	Total	Gastos	Reversões	Total
Propriedades de investimento	0.00	0.00	0.00	0.00	0.00	0.00
Bens do patrim. histórico, artist. e cultural	0.00	0.00	0.00	0.00	0.00	0.00
Outros activos fixos tangíveis	581,156.74	0.00	581,156.74	286,645.44	0.00	286,645.44
Activos intangíveis	4,941.08	0.00	4,941.08	22,357.94	0.00	22,357.94
	586,097.82	0.00	586,097.82	309,003.38	0.00	309,003.38

31 Resultados de operações de financiamento

Os Juros e rendimentos similares obtidos e os Juros e gastos similares suportados, decorrentes de operações de financiamento, decompunham-se do seguinte modo nos exercícios findos em 31 de Dezembro de 2017 e 31 de Dezembro de 2016:

Handwritten signature



	31-Dez-17	31-Dez-16
Juros e rendimentos similares obtidos		
Juros de financiamentos obtidos	0.00	0.00
Juros obtidos de depósitos	410.91	2,460.87
Diferenças de câmbio	0.00	0.00
Juros de outros financiamentos concedidos	0.00	0.00
	<u>410.91</u>	<u>2,460.87</u>
Juros e gastos similares suportados		
Juros de financiamentos obtidos	-1,638.27	-2,215.09
Diferenças de câmbio	0.00	0.00
Outros gastos e perdas de financiamento	0.00	0.00
	<u>-1,638.27</u>	<u>-2,215.09</u>
Resultados das operações de financiamento	<u>-1,227.36</u>	<u>245.78</u>

32 Imposto sobre o rendimento do período

O imposto corrente contabilizado nos exercícios findos em 31 de Dezembro de 2017 e 31 de Dezembro de 2016, corresponde ao valor apurado e decompõe-se do seguinte modo:

	31-Dez-17	31-Dez-16
IRC liquidado	49,923.39	19,795.47
---	0.00	0.00
Tributação autónoma	<u>354.37</u>	<u>328.61</u>
	<u>50,277.76</u>	<u>20,124.08</u>

33 Eventos subsequentes

Não são conhecidos à data quaisquer eventos subsequentes com impacto significativo nas Demonstrações Financeiras de 31 de Dezembro de 2017.

Após o encerramento do exercício, e até à elaboração do presente relatório, não se registaram outros factos suscetíveis de modificar a situação relevada nas contas.

34 Informações exigidas por diplomas legais

A Escola Nacional de Bombeiros não apresenta dívidas ao Estado em situação de mora, nos termos do Decreto-Lei 534/80, de 7 de Novembro.

Dando cumprimento ao estipulado no artigo 210.º do Código dos Regimes Contributivos do Sistema Previdencial de Segurança Social, informa-se que a situação da Escola Nacional de Bombeiros perante a Segurança Social se encontra regularizada, dentro dos prazos legalmente estipulados, não existindo qualquer acordo de pagamento prestacional.

Os honorários faturados pelo Revisor Oficial de Contas para o exercício de 2017 foi de 3.500,00€, acrescido de IVA.





35 Outras Informações

A natureza privada da ENB não nos possibilita o reembolso dos descontos efetuados, não constituindo desta forma fonte de receita.

A Contabilista Certificada

A handwritten signature in blue ink, written over a horizontal line.

A Direção

A handwritten signature in blue ink, written over a horizontal line. Below the signature, the name 'Jesús Isabel Perizimeno' is written in blue ink, followed by 'Perize de mte.' on the next line.

A small, stylized handwritten mark or signature in blue ink.



PROPOSTA DE APLICAÇÃO DOS RESULTADOS

A Direção propõe aos Senhores associados da Escola Nacional de Bombeiros que o Resultado Líquido positivo do exercício de 2017, no valor de 209,826.51 € (duzentos e nove mil, oitocentos e vinte e seis euros e cinquenta e um cêntimos), seja levado à rubrica de **resultados transitados**.

A Direção

A handwritten signature in black ink, appearing to read 'J. M. Ferreira'.

José Maria Ferreira

A handwritten signature in blue ink, appearing to read 'Susana Pereira da Silva'.

Susana Pereira da Silva

A handwritten signature in blue ink, appearing to read 'Vitor Reis'.

Vitor Reis



FERNANDO MARQUES OLIVEIRA
JOAQUIM OLIVEIRA DE JESUS
CARLOS MANUEL GRENHA
JÃO CARLOS CRUZFEIRO
PEDRO MIGUEL MANSO
MARIA BALBINA CRAVO
ULÁVIO CARVALHO VILÇA

OLIVEIRA, REIS
& ASSOCIADOS,
SROC, LDA.

CERTIFICAÇÃO LEGAL DAS CONTAS

RELATO SOBRE A AUDITORIA DAS DEMONSTRAÇÕES FINANCEIRAS

OPINIÃO

Auditámos as demonstrações financeiras anexas da ESCOLA NACIONAL DE BOMBEIROS (a Entidade), que compreendem o balanço em 31 de dezembro de 2017 (que evidencia um total de 7.977.960 euros e um total de fundos patrimoniais de 2.138.575 euros, incluindo um resultado líquido 209.827 euros), a demonstração dos resultados por naturezas, a demonstração de fluxos de caixa relativas ao ano findo naquela data, e o Anexo que inclui um resumo das políticas contabilísticas significativas.

Em nossa opinião, as demonstrações financeiras anexas estão preparadas, em todos os aspetos materiais, de acordo com a Norma Contabilística e de Relato Financeiro para Entidades do Setor Não Lucrativo adotada em Portugal através do Sistema de Normalização Contabilística.

BASES PARA A OPINIÃO

A nossa auditoria foi efetuada de acordo com as Normas Internacionais de Auditoria (ISA) e demais normas e orientações técnicas e éticas da Ordem dos Revisores Oficiais de Contas. As nossas responsabilidades nos termos dessas normas estão descritas na secção "Responsabilidades do auditor pela auditoria das demonstrações financeiras" abaixo. Somos independentes da Entidade nos termos da lei e cumprimos os demais requisitos éticos nos termos do código de ética da Ordem dos Revisores Oficiais de Contas.

Estamos convictos de que a prova de auditoria que obtivemos é suficiente e apropriada para proporcionar uma base para a nossa opinião.

RESPONSABILIDADES DO ÓRGÃO DE GESTÃO E DO ÓRGÃO DE FISCALIZAÇÃO PELAS DEMONSTRAÇÕES FINANCEIRAS

O órgão de gestão é responsável pela:

- preparação de demonstrações financeiras de acordo com a Norma Contabilística e de Relato Financeiro para Entidades do Setor Não Lucrativo adotada em Portugal através do Sistema de Normalização Contabilística;
- elaboração do relatório de gestão nos termos legais e regulamentares aplicáveis;

1 de 3

Inscrita na OROC sob o n.º 23
Inscrita na CMVM sob o n.º 20161381
Capital Social € 15000
N.º de Matrícula/NIPC 501266259
Conservatória do Registo Comercial de Lisboa

SEDE - HEAD OFFICE
Avenida Columbano Bordalo Pinheiro, n.º 75,
8.º piso, Fração 8.02
1070-061 Lisboa, Portugal
T: +351 217 271 197 - F: +351 217 273 129
www.oroc.pt - E-mail: geral@oroc.pt

DELEGAÇÃO CENTRO - CENTER BRANCH
Avenida 22 de Maio, n.º 24, Escritório 3
2415-996 Leiria, Portugal
T: +351 244 822 175 - F: +351 244 822 178

DELEGAÇÃO NORTE - NORTH BRANCH
Centro Empresarial Casilho
Av. de França, 256, 6.º, Sala 6.4
4050-276 Porto, Portugal
T: +351 228 324 132

- criação e manutenção de um sistema de controlo interno apropriado para permitir a preparação de demonstrações financeiras isentas de distorção material devida a fraude ou erro;
- adoção de políticas e critérios contabilísticos adequados nas circunstâncias; e
- avaliação da capacidade da Entidade de se manter em continuidade, divulgando, quando aplicável, as matérias que possam suscitar dúvidas significativas sobre a continuidade das atividades.

O órgão de fiscalização é responsável pela supervisão do processo de preparação e divulgação da informação financeira da Entidade.

RESPONSABILIDADES DO AUDITOR PELA AUDITORIA DAS DEMONSTRAÇÕES FINANCEIRAS

A nossa responsabilidade consiste em obter segurança razoável sobre se as demonstrações financeiras como um todo estão isentas de distorções materiais devido a fraude ou erro, e emitir um relatório onde conste a nossa opinião. Segurança razoável é um nível elevado de segurança mas não é uma garantia de que uma auditoria executada de acordo com as ISA detetará sempre uma distorção material quando exista. As distorções podem ter origem em fraude ou erro e são consideradas materiais se, isoladas ou conjuntamente, se possa razoavelmente esperar que influenciem decisões económicas dos utilizadores tomadas com base nessas demonstrações financeiras.

Como parte de uma auditoria de acordo com as ISA, fazemos julgamentos profissionais e mantemos ceticismo profissional durante a auditoria e também:

- identificamos e avaliamos os riscos de distorção material das demonstrações financeiras, devido a fraude ou a erro, concebemos e executamos procedimentos de auditoria que respondam a esses riscos, e obtemos prova de auditoria que seja suficiente e apropriada para proporcionar uma base para a nossa opinião. O risco de não detetar uma distorção material devido a fraude é maior do que o risco de não detetar uma distorção material devido a erro, dado que a fraude pode envolver conluio, falsificação, omissões intencionais, falsas declarações ou sobreposição ao controlo interno;
- obtemos uma compreensão do controlo interno relevante para a auditoria com o objetivo de conceber procedimentos de auditoria que sejam apropriados nas circunstâncias, mas não para expressar uma opinião sobre a eficácia do controlo interno da Entidade;
- avaliamos a adequação das políticas contabilísticas usadas e a razoabilidade das estimativas contabilísticas e respetivas divulgações feitas pelo órgão de gestão de acordo com a Norma



Contabilística e de Relato Financeiro para Entidades do Setor Não Lucrativo adotada em Portugal através do Sistema de Normalização Contabilística;

- concluímos sobre a apropriação do uso, pelo órgão de gestão, do pressuposto da continuidade e, com base na prova de auditoria obtida, se existe qualquer incerteza material relacionada com acontecimentos ou condições que possam suscitar dúvidas significativas sobre a capacidade da Entidade para dar continuidade às suas atividades. Se concluirmos que existe uma incerteza material, devemos chamar a atenção no nosso relatório para as divulgações relacionadas incluídas nas demonstrações financeiras ou, caso essas divulgações não sejam adequadas, modificar a nossa opinião. As nossas conclusões são baseadas na prova de auditoria obtida até à data do nosso relatório. Porém, acontecimentos ou condições futuras podem levar a que a Entidade descontinue as suas atividades;
- avaliamos a apresentação, estrutura e conteúdo global das demonstrações financeiras, incluindo as divulgações, nos termos da Norma Contabilística e de Relato Financeiro para Entidades do Setor Não Lucrativo adotada em Portugal através do Sistema de Normalização Contabilística; e
- comunicamos com os encarregados da governação, entre outros assuntos, o âmbito e o calendário planeado da auditoria, e as conclusões significativas da auditoria incluindo qualquer deficiência significativa de controlo interno identificado durante a auditoria.

A nossa responsabilidade inclui ainda a verificação da concordância da informação constante do relatório de gestão com as demonstrações financeiras.

RELATO SOBRE OUTROS REQUISITOS LEGAIS E REGULAMENTARES

SOBRE O RELATÓRIO DE GESTÃO

Em nossa opinião, o relatório de gestão foi preparado de acordo com as leis e regulamentos aplicáveis em vigor e a informação nele constante é coerente com as demonstrações financeiras auditadas, não tendo sido identificadas incorreções materiais.

Lisboa, 20 de março de 2018

OLIVEIRA, REIS & ASSOCIADOS, SROC, LDA.
Representada por

Joaquim Oliveira de Jesus, ROC n.º1056

3 de 3

Balancete Razão (Acumulado até Apuramento) - 2017

Valores em EUR

Lançamento: <TODOS>

Conta	Descrição	Mov. Débito	Mov. Crédito	Saldo Débito	Saldo Crédito
11	Caixa	198,983.57	198,983.57	0.00	0.00
12	Depósitos à Ordem	32,906,829.09	32,897,060.56	9,768.53	0.00
13	Outros Depósitos Bancários	5,432,300.00	5,037,300.00	395,000.00	0.00
	Soma Líquida	38,538,112.66	38,133,344.13	404,768.53	0.00
21	Clientes e Utentes	1,466,105.34	1,213,379.69	252,725.65	0.00
22	Fornecedores	1,549,644.45	1,899,433.61	0.00	349,789.16
23	Pessoal	8,957,259.46	8,957,259.46	0.00	0.00
24	Estados e Outros Entes Públicos	5,556,875.29	5,977,379.96	0.00	420,504.67
25	Financiamentos Obtidos	228,732.86	1,015,982.73	0.00	787,249.87
26	Fundadores/Patrocinadores/Doadores/Associa	15,077,839.49	15,077,839.49	0.00	0.00
27	Outras Contas a Receber e a Pagar	9,447,258.12	7,221,161.43	2,226,096.69	0.00
28	Diferimentos	835,924.08	2,872,549.25	0.00	2,036,625.17
29	Provisões	0.00	15,000.00	0.00	15,000.00
	Soma Líquida	43,119,639.09	44,249,985.62	2,478,822.34	3,609,168.87
31	Compras	19,651.70	19,651.70	0.00	0.00
32	Mercadorias	119,517.29	54,485.17	65,032.12	0.00
38	Reclassificação e Regularização de Inventários	29,109.67	29,109.67	0.00	0.00
	Soma Líquida	168,278.66	103,246.54	65,032.12	0.00
41	Investimentos Financeiros	284,905.21	254,386.92	30,518.29	0.00
43	Activos Fixos Tangíveis	7,197,790.69	4,493,201.39	2,704,589.30	0.00
44	Activos Intangíveis	189,741.85	189,568.81	173.04	0.00
45	Investimentos em Curso	2,132,948.47	2,069,108.54	63,839.93	0.00
	Soma Líquida	9,805,386.22	7,006,265.66	2,799,120.56	0.00
51	Fundos	0.00	64,167.03	0.00	64,167.03
56	Resultados Transitados	328,173.17	2,067,285.34	0.00	1,739,112.17
59	Outras Variações nos Fundos Patrimoniais	70,618.56	196,087.53	0.00	125,468.97
	Soma Líquida	398,791.73	2,327,539.90	0.00	1,928,748.17
61	Custo Mercad. Vendidas e das Matérias Consum	26,057.12	6.33	26,050.79	0.00
62	Fornecimentos e Serviços Externos	1,884,357.68	65,514.19	1,818,843.49	0.00
63	Gastos com o Pessoal	14,498,037.91	175,781.07	14,322,256.84	0.00
64	Gastos de Depreciação e de Amortização	586,097.82	0.00	586,097.82	0.00
65	Perdas por Imparidade	2,552.00	0.00	2,552.00	0.00
67	Provisões do Período	15,000.00	0.00	15,000.00	0.00
68	Outros Gastos e Perdas	51,132.64	11,437.32	39,695.32	0.00
69	Gastos e Perdas de Financiamento	1,638.27	0.00	1,638.27	0.00
	Soma Líquida	17,064,873.44	252,738.91	16,812,134.53	0.00
71	Vendas	304.52	12,064.11	0.00	11,759.59
72	Prestações de Serviços	49,685.02	1,164,506.71	0.00	1,114,821.69
75	Subsídios, Doações e Legados à Exploração	113,652.56	16,015,662.88	0.00	15,902,010.32
76	Reversões	0.00	225.60	0.00	225.60
78	Outros Rendimentos e Ganhos	13,116.57	56,127.26	0.00	43,010.69
79	Juros, Dividendos e Outros Rendimentos Simila	0.00	410.91	0.00	410.91
	Soma Líquida	176,758.67	17,248,997.47	0.00	17,072,238.80
81	Resultado Líquido do Período	1,857,070.57	1,806,792.81	50,277.76	0.00
	Soma Líquida	1,857,070.57	1,806,792.81	50,277.76	0.00
	Soma Líquida	111,128,911.04	111,128,911.04	22,610,155.84	22,610,155.84

Escola Nacional de Bombeiros

12-03-2018 | Pág. 1/27

Balancete Geral (Acumulado até Apuramento) - 2017

Valores em EUR

Lançamento: <TODOS>

Conta	Descrição	Mov. Débito	Mov. Crédito	Saldo Débito	Saldo Crédito
1	Meios Financeiros Líquidos	38,538,112.66	38,133,344.13	404,768.53	0.00
	Soma Líquida	38,538,112.66	38,133,344.13	404,768.53	0.00
11	Caixa	198,983.57	198,983.57	0.00	0.00
111	Caixa Sede - Sintra	138,926.86	138,926.86	0.00	0.00
118	Fundo de Maneio	60,056.71	60,056.71	0.00	0.00
11801	Fundo Fixo DAF	15,140.96	15,140.96	0.00	0.00
11802	FM Centro Formação Lousã	17,593.21	17,593.21	0.00	0.00
11803	FM Centro Formação São João da	8,861.43	8,861.43	0.00	0.00
11806	FM Centro de Formação a Empres	18,461.11	18,461.11	0.00	0.00
	Soma Líquida	0.00	0.00	0.00	0.00
12	Depósitos à Ordem	32,906,829.09	32,897,060.56	9,768.53	0.00
12101	Santander Totta - Sintra 1	465,141.66	461,023.04	4,118.62	0.00
12103	Caixa Geral de Depósitos	3,960,110.89	3,955,616.96	4,493.93	0.00
12104	Caixa Geral de Depósitos_Tesou	5,943,485.35	5,942,539.12	946.23	0.00
12114	Caixa Geral de Depósitos _ ANP	12,300,068.62	12,300,043.01	25.61	0.00
12116	Montepio (Campo Treino)	10,238,022.57	10,237,838.43	184.14	0.00
	Soma Líquida	0.00	0.00	0.00	0.00
			Soma Saldos	9,768.53	0.00
13	Outros Depósitos Bancários	5,432,300.00	5,037,300.00	395,000.00	0.00
13207	Montepio	5,432,300.00	5,037,300.00	395,000.00	0.00
	Soma Líquida	0.00	0.00	0.00	0.00
			Soma Saldos	395,000.00	0.00
2	Contas a Receber e a Pagar	43,119,639.09	44,184,717.86	0.00	1,065,078.77
	Soma Líquida	43,119,639.09	44,184,717.86	0.00	1,065,078.77
21		1,466,105.34	1,213,379.69	252,725.65	0.00
211		1,429,556.36	1,176,830.71	252,725.65	0.00
2111		1,429,556.36	1,176,830.71	252,725.65	0.00
21110003		1,440.00	1,440.00	0.00	0.00
21110006		73,972.00	73,972.00	0.00	0.00
21110019		38,568.30	18,485.80	20,082.50	0.00
21110025		11,280.00	9,840.00	1,440.00	0.00
21110032		270.00	270.00	0.00	0.00
21110036		25,731.41	22,276.69	3,454.72	0.00
21110041		290.00	290.00	0.00	0.00
21110053		8,970.00	8,970.00	0.00	0.00
21110061		1,280.00	1,280.00	0.00	0.00
21110077		23.37	23.37	0.00	0.00
21110078		10,880.00	8,730.00	2,150.00	0.00
21110079		1,220.00	1,220.00	0.00	0.00
21110082		1,300.00	1,300.00	0.00	0.00
21110094		33,330.00	33,330.00	0.00	0.00
21110104		470.00	470.00	0.00	0.00
21110122		3,320.00	990.00	2,330.00	0.00
21110136		2,544.00	2,544.00	0.00	0.00
21110140		26,610.00	20,220.00	6,390.00	0.00
21110144		2,930.00	2,930.00	0.00	0.00
21110147		1,040.00	1,040.00	0.00	0.00
21110152		6,725.00	6,725.00	0.00	0.00
21110155		1,640.01	1,640.01	0.00	0.00
21110172		11,000.00	11,000.00	0.00	0.00
21110178		3,000.00	3,000.00	0.00	0.00
21110186		1,290.00	1,290.00	0.00	0.00
21110194		1,675.00	1,675.00	0.00	0.00
21110200		105.00	105.00	0.00	0.00
21110212		6,575.00	6,575.00	0.00	0.00
21110213		2,010.00	2,010.00	0.00	0.00
21110216		210.00	210.00	0.00	0.00

Balancete Geral (Acumulado até Apuramento) - 2017

Valores em EUR

Lançamento: <TODOS>

Conta	Descrição	Mov. Débito	Mov. Crédito	Saldo Débito	Saldo Crédito
21110222		100.00	100.00	0.00	0.00
21110224		120.00	120.00	0.00	0.00
21110228		2,700.00	2,700.00	0.00	0.00
21110259		13,799.00	13,799.00	0.00	0.00
21110263		1,173.00	1,173.00	0.00	0.00
21110266		2,616.00	2,616.00	0.00	0.00
21110271		1,770.00	1,770.00	0.00	0.00
21110280		1,000.00	1,000.00	0.00	0.00
21110290		6,640.00	6,640.00	0.00	0.00
21110299		3,160.00	3,160.00	0.00	0.00
21110301		3,365.00	0.00	3,365.00	0.00
21110307		5,260.00	5,260.00	0.00	0.00
21110313		140.00	0.00	140.00	0.00
21110319		12,766.94	12,766.94	0.00	0.00
21110321		1,050.00	1,050.00	0.00	0.00
21110339		1,313.48	1,313.48	0.00	0.00
21110341		27.00	27.00	0.00	0.00
21110345		100.00	100.00	0.00	0.00
21110349		100.00	100.00	0.00	0.00
21110353		2,150.00	2,150.00	0.00	0.00
21110355		23.37	23.37	0.00	0.00
21110357		16,580.00	9,540.00	7,040.00	0.00
21110361		1,980.00	1,980.00	0.00	0.00
21110364		23.37	23.37	0.00	0.00
21110365		1,020.00	0.00	1,020.00	0.00
21110369		41.67	41.67	0.00	0.00
21110371		40.11	40.11	0.00	0.00
21110380		234.00	234.00	0.00	0.00
21110381		8,790.00	3,290.00	5,500.00	0.00
21110387		1,300.00	0.00	1,300.00	0.00
21110390		4,305.00	0.00	4,305.00	0.00
21110392		12,460.00	8,680.00	3,780.00	0.00
21110393		175.00	175.00	0.00	0.00
21110396		1,450.00	1,450.00	0.00	0.00
21110400		35.00	35.00	0.00	0.00
21110402		395.00	395.00	0.00	0.00
21110403		80.00	80.00	0.00	0.00
21110404		30.50	30.50	0.00	0.00
21110417		915.37	915.37	0.00	0.00
21110428		945.00	0.00	945.00	0.00
21110429		30.00	30.00	0.00	0.00
21110437		59.50	28.00	31.50	0.00
21110442		83.34	83.34	0.00	0.00
21110444		23.37	23.37	0.00	0.00
21110447		200.00	200.00	0.00	0.00
21110449		1,500.00	1,500.00	0.00	0.00
21110454		375.00	0.00	375.00	0.00
21110463		60.00	60.00	0.00	0.00
21110467		10.00	10.00	0.00	0.00
21110468		290.00	290.00	0.00	0.00
21110469		1,320.00	1,320.00	0.00	0.00
21110471		8,490.00	8,490.00	0.00	0.00
21110474		6,623.76	5,637.76	986.00	0.00
21110476		4,800.00	4,800.00	0.00	0.00
21110501		1,010.00	1,010.00	0.00	0.00
21110502		760.00	760.00	0.00	0.00
21110510		85.04	85.04	0.00	0.00
21110516		221.67	221.67	0.00	0.00
21110518		720.00	720.00	0.00	0.00
21110520		2,040.00	2,040.00	0.00	0.00
21110527		23,161.50	15,441.00	7,720.50	0.00
21110528		30,583.00	21,445.85	9,137.15	0.00
21110535		4,545.00	3,235.00	1,310.00	0.00

Escola Nacional de Bombeiros

12-03-2018 | Pág. 3/27

Balancete Geral (Acumulado até Apuramento) - 2017

Valores em EUR

Lançamento: <TODOS>

Conta	Descrição	Mov. Débito	Mov. Crédito	Saldo Débito	Saldo Crédito
21110540		46.74	46.74	0.00	0.00
21110545		41.67	41.67	0.00	0.00
21110547		4,659.96	2,679.96	1,980.00	0.00
21110550		1,000.00	1,000.00	0.00	0.00
21110553		80.00	80.00	0.00	0.00
21110556		3,625.00	3,625.00	0.00	0.00
21110558		4,180.00	4,180.00	0.00	0.00
21110570		36,900.00	36,900.00	0.00	0.00
21110571		2,641.67	2,641.67	0.00	0.00
21110577		17,760.00	17,760.00	0.00	0.00
21110581		56.00	56.00	0.00	0.00
21110590		36.28	36.28	0.00	0.00
21110591		40.00	40.00	0.00	0.00
21110595		3,160.00	3,160.00	0.00	0.00
21110598		9,380.00	9,380.00	0.00	0.00
21110612		3,230.00	1,350.00	1,880.00	0.00
21110637		4,335.00	4,335.00	0.00	0.00
21110638		23.37	23.37	0.00	0.00
21110650		689.21	689.21	0.00	0.00
21110652		615.00	615.00	0.00	0.00
21110662		189.00	189.00	0.00	0.00
21110666		1,850.00	1,850.00	0.00	0.00
21110668		2,230.00	0.00	2,230.00	0.00
21110675		754.35	754.35	0.00	0.00
21110677		5,880.00	3,130.00	2,750.00	0.00
21110679		17,045.00	17,045.00	0.00	0.00
21110680		1,250.00	0.00	1,250.00	0.00
21110681		4,505.00	3,525.00	980.00	0.00
21110683		470.00	470.00	0.00	0.00
21110689		230.00	230.00	0.00	0.00
21110717		147.60	147.60	0.00	0.00
21110722		570.67	570.67	0.00	0.00
21110727		844.59	844.59	0.00	0.00
21110733		21,996.00	21,996.00	0.00	0.00
21110746		10,290.00	10,290.00	0.00	0.00
21110754		1,400.00	0.00	1,400.00	0.00
21110762		78.00	0.00	78.00	0.00
21110765		83.16	83.16	0.00	0.00
21110782		38.65	38.65	0.00	0.00
21110785		2,070.00	2,070.00	0.00	0.00
21110788		559.50	559.50	0.00	0.00
21110791		5,605.00	5,605.00	0.00	0.00
21110796		1,220.00	1,220.00	0.00	0.00
21110803		4,863.37	4,863.37	0.00	0.00
21110805		980.00	980.00	0.00	0.00
21110809		1,050.00	1,050.00	0.00	0.00
21110812		3,590.00	3,590.00	0.00	0.00
21110813		19,585.60	13,233.50	6,352.10	0.00
21110816		2,472.18	2,472.18	0.00	0.00
21110820		165.60	165.60	0.00	0.00
21110822		840.00	840.00	0.00	0.00
21110823		2,544.00	2,544.00	0.00	0.00
21110826		24.35	24.35	0.00	0.00
21110827		24.35	24.35	0.00	0.00
21110836		4,258.30	2,478.30	1,780.00	0.00
21110840		550.00	550.00	0.00	0.00
21110841		550.00	550.00	0.00	0.00
21110842		491.24	332.90	158.34	0.00
21110845		225.00	225.00	0.00	0.00
21110848		11,662.58	8,102.58	3,560.00	0.00
21110865		264.00	264.00	0.00	0.00
21110866		1,305.00	1,305.00	0.00	0.00
21110868		3,697.70	2,707.70	990.00	0.00

© PRIMAVERA BSS / Licença de: ESCOLA NACIONAL DE BOMBEIROS

Balancete Geral (Acumulado até Apuramento) - 2017

Valores em EUR

Lançamento: <TODOS>

Conta	Descrição	Mov. Débito	Mov. Crédito	Saldo Débito	Saldo Crédito
21110870		20.00	20.00	0.00	0.00
21110876		840.00	840.00	0.00	0.00
21110877		70.00	70.00	0.00	0.00
21110882		2,000.00	1,000.00	1,000.00	0.00
21110886		21,830.00	21,830.00	0.00	0.00
21110891		427.50	427.50	0.00	0.00
21110894		1,476.00	1,476.00	0.00	0.00
21110898		1,050.00	1,050.00	0.00	0.00
21110908		3,485.00	3,485.00	0.00	0.00
21110918		46.74	46.74	0.00	0.00
21110919		4,951.67	4,961.25	0.00	9.58
21110929		280.00	280.00	0.00	0.00
21110936		1,261.67	1,261.67	0.00	0.00
21110938		5,385.00	2,660.00	2,725.00	0.00
21110939		2,303.70	2,303.70	0.00	0.00
21110941		1,370.00	1,370.00	0.00	0.00
21110943		590.00	590.00	0.00	0.00
21110944		990.00	990.00	0.00	0.00
21110946		4,785.00	820.00	3,965.00	0.00
21110949		2,544.00	2,544.00	0.00	0.00
21110950		4,171.25	0.00	4,171.25	0.00
21110954		6,674.00	5,834.00	840.00	0.00
21110957		83.34	83.34	0.00	0.00
21110962		2,650.00	2,650.00	0.00	0.00
21110965		1,410.00	1,410.00	0.00	0.00
21110966		3,550.00	1,775.00	1,775.00	0.00
21110973		890.00	0.00	890.00	0.00
21110982		3,392.00	3,392.00	0.00	0.00
21110985		5,347.24	5,347.24	0.00	0.00
21110988		6,344.40	6,344.40	0.00	0.00
21110991		41.67	41.67	0.00	0.00
21110994		301.67	301.67	0.00	0.00
21110996		5,944.10	3,982.25	1,961.85	0.00
21111001		1,000.00	0.00	1,000.00	0.00
21111002		1,030.00	1,030.00	0.00	0.00
21111003		970.00	970.00	0.00	0.00
21111006		1,940.00	1,940.00	0.00	0.00
21111008		3,310.00	2,310.00	1,000.00	0.00
21111009		890.00	550.00	340.00	0.00
21111012		730.63	730.63	0.00	0.00
21111013		3,039.08	3,039.08	0.00	0.00
21111020		18,327.00	16,652.00	1,675.00	0.00
21111021		33,214.57	31,214.57	2,000.00	0.00
21111030		1,500.00	0.00	1,500.00	0.00
21111032		2,970.00	0.00	2,970.00	0.00
21111033		12,765.00	0.00	12,765.00	0.00
21111035		1,260.00	1,260.00	0.00	0.00
21111036		315.00	315.00	0.00	0.00
21111038		41.67	41.67	0.00	0.00
21111039		78.15	78.15	0.00	0.00
21111043		120.00	120.00	0.00	0.00
21111044		26.54	26.54	0.00	0.00
21111046		1,130.00	1,130.00	0.00	0.00
21111052		550.00	550.00	0.00	0.00
21111057		17,817.20	11,845.00	5,972.20	0.00
21111058		367.50	367.50	0.00	0.00
21111060		1,595.00	0.00	1,595.00	0.00
21111064		110.00	110.00	0.00	0.00
21111066		1,585.00	1,585.00	0.00	0.00
21111077		2,133.20	774.90	1,358.30	0.00
21111078		1,680.00	1,680.00	0.00	0.00
21111079		36,120.00	16,975.00	19,145.00	0.00
21111083		10,388.48	7,529.07	2,859.41	0.00

Escola Nacional de Bombeiros

12-03-2018 | Pág. 5/27

Balancete Geral (Acumulado até Apuramento) - 2017

Valores em EUR

Lançamento: <TODOS>

Conta	Descrição	Mov. Débito	Mov. Crédito	Saldo Débito	Saldo Crédito
21111087		420.00		420.00	0.00
21111090		365.00	365.00	0.00	0.00
21111094		2,552.00	2,552.00	0.00	0.00
21111095		6,328.00	6,328.00	0.00	0.00
21111097		15,256.31	11,229.48	4,026.83	0.00
21111099		41.67	41.67	0.00	0.00
21111101		54.67	54.67	0.00	0.00
21111102		420.00	0.00	420.00	0.00
21111103		700.00	700.00	0.00	0.00
21111111		4,850.00	4,850.00	0.00	0.00
21111112		189.27	41.67	147.60	0.00
21111117		3,980.00	2,640.00	1,340.00	0.00
21111122		41.50	41.50	0.00	0.00
21111124		1,700.00	1,700.00	0.00	0.00
21111130		2,614.50	1,287.00	1,327.50	0.00
21111131		78.00	78.00	0.00	0.00
21111133		2,640.00	2,640.00	0.00	0.00
21111134		910.00	910.00	0.00	0.00
21111140		350.00	350.00	0.00	0.00
21111141		3,368.17	3,368.17	0.00	0.00
21111143		1,160.00	1,160.00	0.00	0.00
21111145		36,166.17	36,166.17	0.00	0.00
21111146		300.00	300.00	0.00	0.00
21111147		1,050.00	1,050.00	0.00	0.00
21111148		2,940.00	2,940.00	0.00	0.00
21111149		740.00	740.00	0.00	0.00
21111150		2,820.00	2,820.00	0.00	0.00
21111151		2,665.00	2,665.00	0.00	0.00
21111152		1,050.00	1,050.00	0.00	0.00
21111153		1,413.37	1,413.37	0.00	0.00
21111154		1,200.00	1,200.00	0.00	0.00
21111156		2,775.78	2,775.78	0.00	0.00
21111157		1,430.00	1,430.00	0.00	0.00
21111158		8,404.00	8,404.00	0.00	0.00
21111159		260.00	260.00	0.00	0.00
21111160		9,054.00	9,054.00	0.00	0.00
21111161		1,600.00	1,600.00	0.00	0.00
21111162		1,530.00	1,530.00	0.00	0.00
21111163		1,500.00	1,500.00	0.00	0.00
21111165		2,150.00	2,150.00	0.00	0.00
21111166		1,012.00	1,012.00	0.00	0.00
21111167		2,120.00	2,120.00	0.00	0.00
21111168		6,680.00	6,680.00	0.00	0.00
21111169		202.51	202.51	0.00	0.00
21111170		600.00	600.00	0.00	0.00
21111171		2,780.00	2,780.00	0.00	0.00
21111172		700.00	700.00	0.00	0.00
21111173		472.50	472.50	0.00	0.00
21111174		750.00	750.00	0.00	0.00
21111175		405.00	405.00	0.00	0.00
21111176		270.00	0.00	270.00	0.00
21111177		135.00	0.00	135.00	0.00
21111178		1,080.00	1,080.00	0.00	0.00
21111179		470.00	470.00	0.00	0.00
21111180		2,800.00	2,800.00	0.00	0.00
21111181		1,730.00	1,730.00	0.00	0.00
21111182		5,368.66	5,368.66	0.00	0.00
21111184		1,410.00	1,410.00	0.00	0.00
21111185		650.00	650.00	0.00	0.00
21111186		680.00	680.00	0.00	0.00
21111187		1,730.00	1,730.00	0.00	0.00
21111188		2,155.00	2,155.00	0.00	0.00
21111189		2,240.00	2,240.00	0.00	0.00

Balancete Geral (Acumulado até Apuramento) - 2017

Valores em EUR

Lançamento: <TODOS>

Conta	Descrição	Mov. Débito	Mov. Crédito	Saldo Débito	Saldo Crédito
21111190		990.00	990.00	0.00	0.00
21111191		1,000.00	1,000.00	0.00	0.00
21111192		1,000.00	1,000.00	0.00	0.00
21111193		22,200.00	22,200.00	0.00	0.00
21111194		2,580.00	2,580.00	0.00	0.00
21111195		1,160.00	1,160.00	0.00	0.00
21111196		1,050.00	1,050.00	0.00	0.00
21111197		21,411.92	21,411.92	0.00	0.00
21111198		2,239.00	950.00	1,289.00	0.00
21111199		58.89	0.00	58.89	0.00
21111200		1,000.00	1,000.00	0.00	0.00
21111201		133.95	97.42	36.53	0.00
21111203		1,530.00	1,530.00	0.00	0.00
21111204		1,020.00	1,020.00	0.00	0.00
21111205		17.50	17.15	0.35	0.00
21111206		1,355.00	1,355.00	0.00	0.00
21111207		1,360.00	70.00	1,290.00	0.00
21111208		260.00	260.00	0.00	0.00
21111209		740.00	0.00	740.00	0.00
21111210		550.00	550.00	0.00	0.00
21111211		2,141.77	2,141.77	0.00	0.00
21111212		1,924.95	1,924.95	0.00	0.00
21111213		1,200.20	0.00	1,200.20	0.00
21111214		1,140.00	1,140.00	0.00	0.00
21111215		1,570.00	1,570.00	0.00	0.00
21111216		1,850.00	0.00	1,850.00	0.00
21111217		1,695.00	1,695.00	0.00	0.00
21111218		1,145.00	1,145.00	0.00	0.00
21111219		1,428.57	1,428.57	0.00	0.00
21111220		571.43	571.43	0.00	0.00
21111221		875.00	875.00	0.00	0.00
21111222		175.00	0.00	175.00	0.00
21111223		5,330.00	3,030.00	2,300.00	0.00
21111224		1,598.00	1,598.00	0.00	0.00
21111225		7,760.00	2,090.00	5,670.00	0.00
21111226		17,045.00	17,045.00	0.00	0.00
21111227		581.28	0.00	581.28	0.00
21111228		4,760.10	0.00	4,760.10	0.00
21111229		4,858.50	0.00	4,858.50	0.00
21111230		735.00	735.00	0.00	0.00
21111231		460.00	460.00	0.00	0.00
21111232		19,380.00	3,805.00	15,575.00	0.00
21111233		1,390.00	0.00	1,390.00	0.00
21111234		1,050.00	0.00	1,050.00	0.00
21111235		1,580.00	0.00	1,580.00	0.00
21111236		3,700.00	3,700.00	0.00	0.00
21111237		2,600.00	0.00	2,600.00	0.00
21111238		2,040.00	0.00	2,040.00	0.00
21111239		835.00	0.00	835.00	0.00
21111240		820.00	0.00	820.00	0.00
21111241		640.00	640.00	0.00	0.00
21119850		30,278.60	30,278.60	0.00	0.00
21119989		5,050.00	5,050.00	0.00	0.00
21119990		400.00	0.00	400.00	0.00
21119992		65.63	0.00	65.63	0.00
21119995		380.00	0.00	380.00	0.00
21119997		13,950.00	13,950.00	0.00	0.00
21119998		750.00	750.00	0.00	0.00
21119999		99,314.25	85,910.25	13,404.00	0.00
217		33,875.88	2,673.10	31,202.78	0.00
2170007		1,400.00	0.00	1,400.00	0.00
2170090		2,226.00	0.00	2,226.00	0.00
2170316		6,482.00	0.00	6,482.00	0.00

Escola Nacional de Bombeiros

12-03-2018 | Pág. 7/27

Balancete Geral (Acumulado até Apuramento) - 2017

Valores em EUR

Lançamento: <TODOS>

Conta	Descrição	Mov. Débito	Mov. Crédito	Saldo Débito	Saldo Crédito
2170492		175.00	0.00	175.00	0.00
2170500		1,755.58	0.00	1,755.58	0.00
2170551		184.50	0.00	184.50	0.00
2170574		660.00	0.00	660.00	0.00
2170602		6,080.00	0.00	6,080.00	0.00
2170606		4,532.00	0.00	4,532.00	0.00
2170691		189.00	0.00	189.00	0.00
2170703		664.20	0.00	664.20	0.00
2170717		147.60	147.60	0.00	0.00
2170762		1,699.00	78.00	1,621.00	0.00
2171094		2,552.00	0.00	2,552.00	0.00
2179992		300.00	300.00	0.00	0.00
2179997		2,147.50	2,147.50	0.00	0.00
2179999		2,681.50	0.00	2,681.50	0.00
219		2,673.10	33,875.88	0.00	31,202.78
Soma Líquida		0.00	0.00	0.00	0.00
			Soma Saldos	283,938.01	31,212.36
22		1,549,644.45	1,899,433.61	0.00	349,789.16
221		1,549,644.45	1,899,433.61	0.00	349,789.16
2211		1,549,644.45	1,899,433.61	0.00	349,789.16
22110002		2,514.37	2,514.37	0.00	0.00
22110004		812.40	812.40	0.00	0.00
22110008		1,946.05	2,079.19	0.00	133.14
22110015		400.68	400.68	0.00	0.00
22110034		657.34	657.34	0.00	0.00
22110035		118.08	118.08	0.00	0.00
22110037		2,325.44	3,984.43	0.00	1,658.99
22110038		8,878.45	9,261.86	0.00	383.41
22110046		28,565.12	33,877.70	0.00	5,312.58
22110047		1,170.80	1,170.80	0.00	0.00
22110054		4,685.93	4,685.93	0.00	0.00
22110058		3,500.70	3,500.70	0.00	0.00
22110062		1,684.45	2,249.54	0.00	565.09
22110076		25,925.66	33,705.41	0.00	7,779.75
22110086		150.68	150.68	0.00	0.00
22110092		7,726.11	7,726.11	0.00	0.00
22110095		4,002.28	4,002.28	0.00	0.00
22110097		338.40	338.40	0.00	0.00
22110103		1,146.75	1,146.75	0.00	0.00
22110114		444.02	444.02	0.00	0.00
22110120		31,191.19	43,137.78	0.00	11,946.59
22110123		99,178.59	133,827.69	0.00	34,649.10
22110124		17,922.70	24,865.96	0.00	6,943.26
22110127		1,169.78	1,673.55	0.00	503.77
22110128		2,767.50	7,195.50	0.00	4,428.00
22110132		103.02	103.02	0.00	0.00
22110134		43,358.75	43,358.75	0.00	0.00
22110150		5,688.42	6,132.75	0.00	444.33
22110160		0.00	3,674.61	0.00	3,674.61
22110162		4,489.35	4,587.01	0.00	97.66
22110164		1,286.48	1,619.60	0.00	333.12
22110171		5,436.93	6,180.47	0.00	743.54
22110174		42,320.35	52,799.92	0.00	10,479.57
22110175		1,554.95	1,554.95	0.00	0.00
22110180		2,183.71	2,183.71	0.00	0.00
22110181		1,875.75	1,875.75	0.00	0.00
22110183		852.15	852.15	0.00	0.00
22110185		39,627.51	39,627.51	0.00	0.00
22110190		7,644.55	9,259.35	0.00	1,614.80
22110191		1,098.96	1,982.96	0.00	884.00
22110194		3,202.98	5,479.02	0.00	2,276.04
22110196		2,796.08	4,462.10	0.00	1,666.02

Balancete Geral (Acumulado até Apuramento) - 2017

Valores em EUR


Lançamento: <TODOS>

Conta	Descrição	Mov. Débito	Mov. Crédito	Saldo Débito	Saldo Crédito
22110197		817.29	817.29	0.00	0.00
22110200		4,803.37	10,176.14	0.00	5,372.77
22110203		1,127.05	1,127.05	0.00	0.00
22110204		800.73	800.73	0.00	0.00
22110206		4,012.89	7,260.71	0.00	3,247.82
22110207		1,504.77	5,027.77	0.00	3,523.00
22110208		6,272.44	6,272.44	0.00	0.00
22110209		1,047.33	2,373.06	0.00	1,325.73
22110210		1,050.01	1,050.01	0.00	0.00
22110211		1,712.75	3,570.73	0.00	1,857.98
22110212		1,583.72	1,583.72	0.00	0.00
22110213		5,380.06	7,415.09	0.00	2,035.03
22110214		13,517.70	17,908.80	0.00	4,391.10
22110216		4,504.33	4,644.26	0.00	139.93
22110217		7,290.45	11,983.83	0.00	4,693.38
22110218		1,574.56	1,574.56	0.00	0.00
22110219		110.70	110.70	0.00	0.00
22110220		713.28	713.28	0.00	0.00
22110221		17,804.25	21,358.95	0.00	3,554.70
22110222		277.00	4,588.15	0.00	4,311.15
22110226		44,534.12	87,643.81	0.00	43,109.69
22110227		72.23	0.00	72.23	0.00
22110232		6,807.26	8,676.17	0.00	1,868.91
22110234		791.86	911.38	0.00	119.52
22110235		1,093.38	1,254.49	0.00	161.11
22110236		2,773.62	5,042.94	0.00	2,269.32
22110238		2,542.95	4,582.69	0.00	2,039.74
22110239		215.25	215.25	0.00	0.00
22110241		2,811.78	3,027.03	0.00	215.25
22110242		3,807.00	3,807.00	0.00	0.00
22110247		2,835.73	2,835.73	0.00	0.00
22110253		964.03	964.03	0.00	0.00
22110257		324.30	1,584.26	0.00	1,259.96
22110259		1,646.39	1,646.39	0.00	0.00
22110260		1,889.00	1,889.00	0.00	0.00
22110263		1,212.68	2,792.92	0.00	1,580.24
22110265		43,389.57	46,376.85	0.00	2,987.28
22110266		4,624.80	5,953.20	0.00	1,328.40
22110268		15,836.05	15,836.05	0.00	0.00
22110272		8,939.53	14,823.75	0.00	5,884.22
22110277		657.37	657.37	0.00	0.00
22110278		4,469.82	4,469.82	0.00	0.00
22110282		41,077.83	49,097.43	0.00	8,019.60
22110284		133,305.65	181,205.49	0.00	47,899.84
22110288		1,329.24	1,329.24	0.00	0.00
22110292		24.37	24.37	0.00	0.00
22110294		645.00	645.00	0.00	0.00
22110295		1,436.27	5,338.37	0.00	3,902.10
22110300		255.05	255.05	0.00	0.00
22110309		127.47	127.47	0.00	0.00
22110316		0.00	3,044.25	0.00	3,044.25
22110317		377.80	2,868.46	0.00	2,490.66
22110318		791.86	1,362.06	0.00	570.20
22110321		1,317.53	1,317.53	0.00	0.00
22110331		1,008.54	3,166.36	0.00	2,157.82
22110332		653.12	653.12	0.00	0.00
22110333		3,763.88	7,177.54	0.00	3,413.66
22110334		10,404.25	10,404.25	0.00	0.00
22110336		560.88	560.88	0.00	0.00
22110337		274.29	274.29	0.00	0.00
22110338		590.40	590.40	0.00	0.00
22110340		60,300.65	60,300.65	0.00	0.00
22110341		6,530.73	6,530.73	0.00	0.00

Escola Nacional de Bombeiros

12-03-2018 | Pág. 9/27

Balancete Geral (Acumulado até Apuramento) - 2017

Valores em EUR


Lançamento: <TODOS>

Conta	Descrição	Mov. Débito	Mov. Crédito	Saldo Débito	Saldo Crédito
22110345		302.68	302.68	0.00	0.00
22110348		170,186.41	187,681.43	0.00	17,495.02
22110350		62,226.04	68,222.10	0.00	5,996.06
22110354		1,620.01	1,620.01	0.00	0.00
22110357		4,305.00	4,305.00	0.00	0.00
22110360		3,088.53	3,088.53	0.00	0.00
22110361		29,318.28	29,362.24	0.00	43.96
22110362		3,095.91	3,095.91	0.00	0.00
22110363		273.44	273.44	0.00	0.00
22110367		4,340.00	4,340.00	0.00	0.00
22110369		10,558.64	11,257.77	0.00	699.13
22110370		356.70	356.70	0.00	0.00
22110372		4,913.97	6,192.85	0.00	1,278.88
22110373		1,196.12	1,342.49	0.00	146.37
22110378		21,679.00	21,679.00	0.00	0.00
22110380		8,947.20	9,044.72	0.00	97.52
22110385		19,174.09	26,695.55	0.00	7,521.46
22110386		8,477.59	8,918.09	0.00	440.50
22110391		703.58	703.58	0.00	0.00
22110392		2,782.99	3,203.35	0.00	420.36
22110397		0.00	1,997.25	0.00	1,997.25
22110400		8,007.50	8,007.50	0.00	0.00
22110401		11,521.20	11,521.20	0.00	0.00
22110409		240.00	240.00	0.00	0.00
22110410		123.24	123.24	0.00	0.00
22110413		0.00	176.19	0.00	176.19
22110415		1,704.76	1,704.76	0.00	0.00
22110419		333.00	333.00	0.00	0.00
22110420		1,537.50	1,537.50	0.00	0.00
22110421		6,435.51	6,435.51	0.00	0.00
22110422		13,615.79	13,615.79	0.00	0.00
22110424		1,460.17	1,488.89	0.00	28.72
22110426		22,835.89	22,835.89	0.00	0.00
22110428		891.53	891.53	0.00	0.00
22110435		1,504.64	3,278.09	0.00	1,773.45
22110436		390.20	390.20	0.00	0.00
22110439		1,148.92	1,148.92	0.00	0.00
22110442		37,700.00	37,700.00	0.00	0.00
22110443		1,000.00	1,000.00	0.00	0.00
22110445		805.84	805.84	0.00	0.00
22110447		1,209.09	1,209.09	0.00	0.00
22110448		1,130.06	1,130.06	0.00	0.00
22110449		811.80	985.23	0.00	173.43
22110450		58,337.67	81,443.22	0.00	23,105.55
22110451		3,550.10	3,550.10	0.00	0.00
22110452		590.40	590.40	0.00	0.00
22110453		350.00	350.00	0.00	0.00
22110456		747.72	747.72	0.00	0.00
22110457		791.86	791.86	0.00	0.00
22110458		722.57	722.57	0.00	0.00
22110459		11,868.86	16,342.99	0.00	4,474.13
22110460		442.80	442.80	0.00	0.00
22110461		168.28	168.28	0.00	0.00
22110462		1,297.25	1,297.25	0.00	0.00
22110463		221.10	221.10	0.00	0.00
22110464		6,041.21	9,942.19	0.00	3,900.98
22110465		362.63	533.16	0.00	170.53
22110467		1,363.58	1,363.58	0.00	0.00
22110468		791.86	791.86	0.00	0.00
22110470		0.00	565.35	0.00	565.35
22110471		0.00	477.22	0.00	477.22
22110472		94.66	94.66	0.00	0.00
22110476		0.00	97.47	0.00	97.47



Balancete Geral (Acumulado até Apuramento) - 2017

Valores em EUR

Lançamento: <TODOS>

Conta	Descrição	Mov. Débito	Mov. Crédito	Saldo Débito	Saldo Crédito
22110477		369.00	369.00	0.00	0.00
22110479		0.00	283.54	0.00	283.54
22110480		550.00	550.00	0.00	0.00
22110482		0.00	2,090.63	0.00	2,090.63
22110483		14,185.60	23,134.01	0.00	8,948.41
22110484		90.00	422.81	0.00	332.81
22119999		69,092.86	70,927.60	0.00	1,834.74
	Soma Líquida	0.00	0.00	0.00	0.00
			Soma Saldos	72.23	349,861.39
23	Pessoal	8,957,259.46	8,957,259.46	0.00	0.00
231	Remunerações a pagar	8,957,259.46	8,957,259.46	0.00	0.00
2311	Aos Órgãos Sociais	98,366.25	98,366.25	0.00	0.00
2312	Ao Pessoal	8,858,893.21	8,858,893.21	0.00	0.00
23121	Pessoal dos Quadros	7,719,390.41	7,719,390.41	0.00	0.00
23122	Pessoal c/Contrato a Termo	1,116,473.27	1,116,473.27	0.00	0.00
23123	Pessoal Qualquer outra Situaçã	23,029.53	23,029.53	0.00	0.00
	Soma Líquida	0.00	0.00	0.00	0.00
24	Estados e Outros Entes Público	5,556,875.29	5,977,379.96	0.00	420,504.67
241	Imposto sobre o Rendimento	21,191.72	71,364.44	0.00	50,172.72
2412	Retenções Fonte (por Terceiros)	1,067.64	962.60	105.04	0.00
2413	Imposto Estimado	20,124.08	70,401.84	0.00	50,277.76
242	Retenção de Impostos sobre Ren	1,538,005.65	1,660,966.16	0.00	122,960.51
2421	Trabalho dependente	1,461,483.00	1,574,211.00	0.00	112,728.00
2422	Trabalho independente	68,675.45	78,907.96	0.00	10,232.51
2425	Rendimentos Empresariais	34.20	34.20	0.00	0.00
2427	Sobretaxa IRS	7,813.00	7,813.00	0.00	0.00
243	Imposto sobre o valor Acrescen	323,201.50	344,957.37	0.00	21,755.87
2432	IVA - Dedutível	7,564.56	7,564.56	0.00	0.00
24321	Existencias	76.59	76.59	0.00	0.00
243212	IVA-Ded-Exist-Taxa Normal	76.59	76.59	0.00	0.00
2432122	IVA-Ded-Exist-TxNor-Mercado In	76.59	76.59	0.00	0.00
24323	Outros Bens e Servicos	7,487.97	7,487.97	0.00	0.00
243232	IVA-Ded-OBS-Taxa Normal	3,430.93	3,430.93	0.00	0.00
2432321	IVA-Ded-OBS-TxNor.-Mercado Nac	3,430.93	3,430.93	0.00	0.00
243233	IVA-Ded-OBS-Taxa Intermédia	4,057.04	4,057.04	0.00	0.00
2432331	IVA-Ded-OBS-Txinter.-Merc. Nac	4,057.04	4,057.04	0.00	0.00
2433	IVA - Liquidado	84,430.08	84,430.08	0.00	0.00
24331	Operacoes Gerais	32,146.75	32,146.75	0.00	0.00
243311	IVA - Liq.-Vendas	20,087.62	20,087.62	0.00	0.00
2433111	IVA-Liq.-Vendas-Taxa Reduzida	586.93	586.93	0.00	0.00
24331111	IVA-Liq.-Vendas-TxRed.-Mercado	586.93	586.93	0.00	0.00
2433112	IVA-Liq.-Vendas-Taxa Normal	19,500.69	19,500.69	0.00	0.00
24331121	IVA-Liq.-Vendas-TxNor-Mercado	19,424.10	19,424.10	0.00	0.00
24331122	IVA-Liq.-Vendas-TxNor.-Mer.Int	76.59	76.59	0.00	0.00
243313	IVA-Liq.-Outros Proveitos	12,059.13	12,059.13	0.00	0.00
2433132	IVA-Liq.-Otr.Prov.-Taxa Normal	12,059.13	12,059.13	0.00	0.00
24331321	IVA-Liq.-Otr.Prov.-TxNor-Merc.	12,059.13	12,059.13	0.00	0.00
24333	Iva Liq.-Trans. Intracomunitár	79.83	79.83	0.00	0.00
2433362	Iva Liq.-TIC-OBS	79.83	79.83	0.00	0.00
24333622	Iva Liq.-TIC-OBS-Taxa Normal	79.83	79.83	0.00	0.00
24336	Iva Liq.-Trans. c/Autoliquidaç	52,203.50	52,203.50	0.00	0.00
2433662	Iva Liq.-TCAL-OBS	52,203.50	52,203.50	0.00	0.00
24336622	Iva Liq.-TCAL-OBS-Taxa Normal	52,203.50	52,203.50	0.00	0.00
2434	IVA - Regularizações	109.72	109.72	0.00	0.00
24341	IVA-Reg.-Mens./Trim. f/ Entida	109.72	109.72	0.00	0.00
243412	IVA-REG.-FE.-p/Dev. de Cliente	109.72	109.72	0.00	0.00
2434121	IVA-REG.-FE.-DC-Taxa Reduzida	0.48	0.48	0.00	0.00
24341211	IVA-REG.-FE.-DC-Tx Red-Vendas	0.48	0.48	0.00	0.00
2434122	IVA-REG.-FE.-DC-Taxa Normal	109.24	109.24	0.00	0.00
24341222	IVA-REG.-FE.-DC-TxNor-Pr.Serv.	109.24	109.24	0.00	0.00
2435	IVA - Apuramento	76,519.85	76,519.85	0.00	0.00

Escola Nacional de Bombeiros

12-03-2018 | Pág. 11/27

Balancete Geral (Acumulado até Apuramento) - 2017

Valores em EUR

Lançamento: <TODOS>

Conta	Descrição	Mov. Débito	Mov. Crédito	Saldo Débito	Saldo Crédito
2436	IVA - A Pagar	154,577.29	176,333.16	0.00	21,755.87
24361	IVA - A Pagar - Apuramentos	76,519.85	76,519.85	0.00	0.00
24362	IVA - A Pagar - Pagamentos	78,057.44	99,813.31	0.00	21,755.87
245	Contribuição p/ Segurança Soci	3,674,476.42	3,900,091.99	0.00	225,615.57
2451	ADSE	1,175.40	1,175.40	0.00	0.00
24512	Retida nos fundos saídos	1,175.40	1,175.40	0.00	0.00
2452	CGA	10,736.51	11,678.16	0.00	941.65
24521	A entregar pela entidade	7,337.88	7,981.11	0.00	643.23
24522	Retida nos fundos saídos	3,398.63	3,697.05	0.00	298.42
2453	Segurança Social - Regime Gera	3,650,569.41	3,874,175.45	0.00	223,606.04
24531	A entregar pela entidade	2,407,048.51	2,592,120.28	0.00	185,071.77
24532	Retida nos fundos saídos - Fun	1,188,776.46	1,279,793.87	0.00	91,017.41
24533	Retida nos fundos saídos - For	1,241.37	2,261.30	0.00	1,019.93
24539	Valores a recuperar	53,503.07	0.00	53,503.07	0.00
2454	Fundos de Compensação	11,995.10	13,062.98	0.00	1,067.88
24541	Fundo Compensação Trabalho	11,091.76	12,079.54	0.00	987.78
24542	Fundo Garantia Compensação Tra	903.34	983.44	0.00	80.10
	Soma Líquida	0.00	0.00	0.00	0.00
			Soma Saldos	53,608.11	474,112.78
25	Financiamentos Obtidos	228,732.86	1,015,982.73	0.00	787,249.87
251	Instituições de Crédito e Socie	228,732.86	1,015,982.73	0.00	787,249.87
2513	Loações Financeiras	228,732.86	1,015,982.73	0.00	787,249.87
251303	CEMG - Depart. Leasing e Fator	19,447.82	81,102.09	0.00	61,654.27
251311	Equipamento Formação Campo Tre	209,285.04	934,880.64	0.00	725,595.60
2513111	PCS Ltd - Eq.Form.Campo Treino	170,150.40	760,065.60	0.00	589,915.20
2513112	IVA - Eq.Form.Campo Treino Sin	39,134.64	174,815.04	0.00	135,680.40
	Soma Líquida	0.00	0.00	0.00	0.00
			Soma Saldos	0.00	787,249.87
26	Fundadores/Patrocinadores/Doad	15,077,839.49	15,077,839.49	0.00	0.00
261	Fundadores/Associados/Membros	15,077,839.49	15,077,839.49	0.00	0.00
2611	Autoridade Nacional Protecção	15,077,839.49	15,077,839.49	0.00	0.00
	Soma Líquida	0.00	0.00	0.00	0.00
27		9,447,258.12	7,221,161.43	2,226,096.69	0.00
271		45,965.78	70,856.21	0.00	24,890.43
2711		45,965.78	70,856.21	0.00	24,890.43
27110022		0.00	21,348.60	0.00	21,348.60
27110030		408.89	408.89	0.00	0.00
27110050		4,388.40	4,388.40	0.00	0.00
27110064		389.30	389.30	0.00	0.00
27110084		1,677.97	1,677.97	0.00	0.00
27110085		196.21	196.21	0.00	0.00
27110102		0.00	491.90	0.00	491.90
27110113		159.29	159.29	0.00	0.00
27110115		7,349.07	7,349.07	0.00	0.00
27110120		9,188.39	9,188.39	0.00	0.00
27110131		314.27	314.27	0.00	0.00
27110132		6,889.49	6,889.49	0.00	0.00
27110136		6,888.00	6,888.00	0.00	0.00
27110143		0.00	1,999.93	0.00	1,999.93
27110144		2,277.96	2,277.96	0.00	0.00
27110145		2,528.00	2,528.00	0.00	0.00
27110146		298.00	298.00	0.00	0.00
27110147		1,143.90	1,143.90	0.00	0.00
27110148		1,868.64	1,868.64	0.00	0.00
27119999		0.00	1,050.00	0.00	1,050.00
272		5,594,817.87	5,826,611.06	0.00	231,793.19
2721		3,653,684.43	1,805,039.16	1,848,645.27	0.00
27211		46.35	27.75	18.60	0.00
27212		3,649,703.09	1,803,654.93	1,846,048.16	0.00
27219		3,934.99	1,356.48	2,578.51	0.00

Balancete Geral (Acumulado até Apuramento) - 2017

Valores em EUR

Lançamento: <TODOS>

Conta	Descrição	Mov. Débito	Mov. Crédito	Saldo Débito	Saldo Crédito
272191		148.37	8.45	139.92	0.00
272194		3,728.64	1,291.02	2,437.62	0.00
272199		57.98	57.01	0.97	0.00
2722		1,941,133.44	4,021,571.90	0.00	2,080,438.46
27222		1,828,718.14	3,702,288.41	0.00	1,873,570.27
27224		2,534.75	4,946.37	0.00	2,411.62
27225		100,593.30	276,841.05	0.00	176,247.75
27229		9,287.25	37,496.07	0.00	28,208.82
278		3,806,474.47	1,323,694.16	2,482,780.31	0.00
2781		120,068.50	120,068.50	0.00	0.00
278100011		119.50	144.75	0.00	25.25
278100091		27,060.00	28,290.00	0.00	1,230.00
278100123		4,950.00	4,950.00	0.00	0.00
278110234		4,950.00	4,950.00	0.00	0.00
278110242		12,465.00	13,465.00	0.00	1,000.00
278110243		14,760.00	15,990.00	0.00	1,230.00
278110245		4,797.00	5,196.75	0.00	399.75
278110250		11,070.00	11,992.50	0.00	922.50
278110253		1,500.00	1,625.00	0.00	125.00
278110256		7,380.00	7,995.00	0.00	615.00
278110258		3,345.00	3,345.00	0.00	0.00
278110259		0.00	144.75	0.00	144.75
278110260		4,950.00	4,950.00	0.00	0.00
278110261		4,950.00	4,950.00	0.00	0.00
278110263		4,950.00	4,950.00	0.00	0.00
278199999		12,822.00	7,129.75	5,692.25	0.00
2782		610,119.89	610,119.89	0.00	0.00
278200001		364.80	864.80	0.00	500.00
278200012		750.00	1,250.00	0.00	500.00
278200023		6,600.00	9,600.00	0.00	3,000.00
278200045		350.00	350.00	0.00	0.00
278200046		750.00	750.00	0.00	0.00
278200047		2,447.50	2,747.50	0.00	300.00
278200049		350.00	350.00	0.00	0.00
278200050		430.50	430.50	0.00	0.00
278200052		500.00	600.00	0.00	100.00
278200056		250.00	250.00	0.00	0.00
278200057		0.00	640.00	0.00	640.00
278200061		0.00	780.00	0.00	780.00
278200062		1,750.00	1,750.00	0.00	0.00
278200067		90.00	920.00	0.00	830.00
278200078		344.40	344.40	0.00	0.00
278200084		750.00	750.00	0.00	0.00
278200091		440.00	440.00	0.00	0.00
278200092		1,260.00	1,260.00	0.00	0.00
278200093		0.00	540.00	0.00	540.00
278200094		750.00	750.00	0.00	0.00
278200096		500.00	500.00	0.00	0.00
278200098		1,000.00	1,000.00	0.00	0.00
278200111		180.00	180.00	0.00	0.00
278200114		0.00	645.00	0.00	645.00
278200122		0.00	90.00	0.00	90.00
278200125		0.00	500.00	0.00	500.00
278200128		832.20	942.90	0.00	110.70
278200134		750.00	750.00	0.00	0.00
278200141		1,060.00	1,840.00	0.00	780.00
278200142		0.00	500.00	0.00	500.00
278200143		545.57	545.57	0.00	0.00
278200145		776.10	2,056.10	0.00	1,280.00
278200146		0.00	750.00	0.00	750.00
278200148		0.00	461.25	0.00	461.25
278200149		580.00	580.00	0.00	0.00
278200150		0.00	285.00	0.00	285.00

Escola Nacional de Bombeiros

12-03-2018 | Pág. 127/27

Balancete Geral (Acumulado até Apuramento) - 2017

Valores em EUR

Lançamento: <TODOS>

Conta	Descrição	Mov. Débito	Mov. Crédito	Saldo Débito	Saldo Crédito
278200151		500.00	500.00	0.00	0.00
278200155		750.00	1,125.00	0.00	375.00
278200160		360.00	480.00	0.00	120.00
278200161		0.00	560.00	0.00	560.00
278200163		0.00	230.00	0.00	230.00
278200166		100.00	187.50	0.00	87.50
278200167		1,180.80	1,328.40	0.00	147.60
278200168		220.00	720.00	0.00	500.00
278200169		160.16	291.22	0.00	131.06
278200170		1,500.00	1,500.00	0.00	0.00
278200171		0.00	330.00	0.00	330.00
278200172		1,592.85	1,592.85	0.00	0.00
278200173		0.00	750.00	0.00	750.00
278200174		0.00	410.00	0.00	410.00
278200175		12.50	162.50	0.00	150.00
278200176		0.00	380.00	0.00	380.00
278200177		0.00	1,740.00	0.00	1,740.00
278200178		0.00	560.00	0.00	560.00
278200179		0.00	87.30	0.00	87.30
278201002		380.00	380.00	0.00	0.00
278201005		1,250.00	2,750.00	0.00	1,500.00
278201009		285.00	285.00	0.00	0.00
278201013		0.00	254.81	0.00	254.81
278201014		500.00	500.00	0.00	0.00
278201015		0.00	700.00	0.00	700.00
278201016		0.00	500.00	0.00	500.00
278201018		750.00	750.00	0.00	0.00
278201020		0.00	750.00	0.00	750.00
278201021		180.00	475.00	0.00	295.00
278201023		330.00	330.00	0.00	0.00
278201024		0.00	500.00	0.00	500.00
278201026		0.00	65.53	0.00	65.53
278202013		580.00	580.00	0.00	0.00
278202014		250.00	250.00	0.00	0.00
278202025		500.00	500.00	0.00	0.00
278202026		1,000.00	1,000.00	0.00	0.00
278202027		700.00	775.00	0.00	75.00
278202029		0.00	110.00	0.00	110.00
278202040		700.00	700.00	0.00	0.00
278202042		1,240.00	1,240.00	0.00	0.00
278202047		850.00	1,350.00	0.00	500.00
278202048		640.00	640.00	0.00	0.00
278202049		250.00	500.00	0.00	250.00
278202050		0.00	315.00	0.00	315.00
278202051		1,388.16	2,348.16	0.00	960.00
278202052		3,310.80	4,923.30	0.00	1,612.50
278202055		0.00	1,125.00	0.00	1,125.00
278202059		4,352.50	5,647.50	0.00	1,295.00
278202062		220.00	220.00	0.00	0.00
278202063		1,672.50	2,797.50	0.00	1,125.00
278202064		0.00	1,000.00	0.00	1,000.00
278202066		1,115.00	1,615.00	0.00	500.00
278202075		1,992.14	2,287.34	0.00	295.20
278202085		640.00	1,610.00	0.00	970.00
278202086		892.00	892.00	0.00	0.00
278202087		713.60	713.60	0.00	0.00
278202088		90.00	90.00	0.00	0.00
278202089		0.00	519.68	0.00	519.68
278202090		320.00	320.00	0.00	0.00
278202091		390.00	390.00	0.00	0.00
278202092		500.00	500.00	0.00	0.00
278202093		400.00	400.00	0.00	0.00
278202094		0.00	295.00	0.00	295.00

Balancete Geral (Acumulado até Apuramento) - 2017

Valores em EUR

Lançamento: <TODOS>

Conta	Descrição	Mov. Débito	Mov. Crédito	Saldo Débito	Saldo Crédito
278202095		0.00	500.00	0.00	500.00
278203001		191.44	191.44	0.00	0.00
278203004		0.00	750.00	0.00	750.00
278203007		350.00	350.00	0.00	0.00
278203010		220.00	220.00	0.00	0.00
278203011		130.60	130.60	0.00	0.00
278203014		0.00	560.00	0.00	560.00
278203015		220.00	220.00	0.00	0.00
278203018		500.00	500.00	0.00	0.00
278203021		1,610.00	2,250.00	0.00	640.00
278203022		0.00	1,000.00	0.00	1,000.00
278203023		0.00	500.00	0.00	500.00
278203027		860.00	1,080.00	0.00	220.00
278203028		350.00	350.00	0.00	0.00
278203029		822.50	822.50	0.00	0.00
278203030		500.00	500.00	0.00	0.00
278203031		500.00	500.00	0.00	0.00
278203032		1,115.00	1,115.00	0.00	0.00
278203033		365.00	365.00	0.00	0.00
278204015		0.00	220.00	0.00	220.00
278204016		1,540.80	1,540.80	0.00	0.00
278204021		2,012.85	2,745.35	0.00	732.50
278204022		750.00	750.00	0.00	0.00
278204024		0.00	560.00	0.00	560.00
278204025		940.00	940.00	0.00	0.00
278204028		350.00	350.00	0.00	0.00
278204029		220.00	220.00	0.00	0.00
278205007		1,100.00	1,100.00	0.00	0.00
278205008		1,070.05	1,950.68	0.00	880.63
278205010		350.00	350.00	0.00	0.00
278205012		820.00	1,560.00	0.00	740.00
278205015		2,340.00	2,340.00	0.00	0.00
278205023		0.00	860.00	0.00	860.00
278205034		815.00	1,635.00	0.00	820.00
278205040		0.00	356.80	0.00	356.80
278205046		1,602.50	2,562.50	0.00	960.00
278205052		14,670.61	22,935.96	0.00	8,265.35
278205054		0.00	730.00	0.00	730.00
278205055		250.00	250.00	0.00	0.00
278205056		925.00	1,500.00	0.00	575.00
278205057		1,080.00	1,080.00	0.00	0.00
278205061		1,000.00	1,000.00	0.00	0.00
278205062		0.00	750.00	0.00	750.00
278205063		1,000.00	1,500.00	0.00	500.00
278205065		500.00	500.00	0.00	0.00
278205067		420.00	640.00	0.00	220.00
278205070		3,995.00	7,412.50	0.00	3,417.50
278205071		1,280.00	1,370.00	0.00	90.00
278205072		0.00	750.00	0.00	750.00
278205075		175.00	175.00	0.00	0.00
278205077		880.00	1,260.00	0.00	380.00
278205078		1,250.00	1,250.00	0.00	0.00
278205079		500.00	500.00	0.00	0.00
278205080		295.20	295.20	0.00	0.00
278205081		0.00	750.00	0.00	750.00
278205082		516.60	516.60	0.00	0.00
278206003		350.00	350.00	0.00	0.00
278206009		1,400.00	1,720.00	0.00	320.00
278206010		0.00	500.00	0.00	500.00
278206011		500.00	500.00	0.00	0.00
278206012		0.00	380.00	0.00	380.00
278207006		922.50	1,845.00	0.00	922.50
278207010		0.00	220.00	0.00	220.00

Escola Nacional de Bombeiros

12-03-2018 | Pág. 15/27

Balancete Geral (Acumulado até Apuramento) - 2017

Valores em EUR


Lançamento: <TODOS>

Conta	Descrição	Mov. Débito	Mov. Crédito	Saldo Débito	Saldo Crédito
278207014		350.00	350.00	0.00	0.00
278207019		0.00	500.00	0.00	500.00
278207020		5,314.74	5,884.74	0.00	570.00
278207026		584.92	727.58	0.00	142.66
278207029		750.00	1,500.00	0.00	750.00
278207030		640.00	640.00	0.00	0.00
278207031		90.00	420.00	0.00	330.00
278207034		349.28	349.28	0.00	0.00
278207038		2,992.51	3,420.02	0.00	427.51
278207039		770.00	770.00	0.00	0.00
278207040		500.00	500.00	0.00	0.00
278207041		460.00	500.00	0.00	40.00
278207042		220.00	220.00	0.00	0.00
278207043		465.69	931.38	0.00	465.69
278207044		0.00	750.00	0.00	750.00
278207045		0.00	380.00	0.00	380.00
278208006		875.50	1,625.50	0.00	750.00
278208010		1,250.00	3,050.00	0.00	1,800.00
278208011		750.00	750.00	0.00	0.00
278208013		2,715.00	3,275.00	0.00	560.00
278208014		285.00	445.00	0.00	160.00
278209002		250.00	250.00	0.00	0.00
278209003		200.00	200.00	0.00	0.00
278209006		0.00	1,000.00	0.00	1,000.00
278209008		1,030.00	1,530.00	0.00	500.00
278209021		1,000.00	1,000.00	0.00	0.00
278209035		930.00	1,680.00	0.00	750.00
278209045		0.00	500.00	0.00	500.00
278209057		350.00	350.00	0.00	0.00
278209059		5,568.44	9,025.94	0.00	3,457.50
278209078		700.49	1,622.99	0.00	922.50
278209079		1,000.00	1,000.00	0.00	0.00
278209090		285.00	285.00	0.00	0.00
278209092		0.00	750.00	0.00	750.00
278209102		922.50	922.50	0.00	0.00
278209103		750.00	750.00	0.00	0.00
278209108		0.00	750.00	0.00	750.00
278209109		640.00	640.00	0.00	0.00
278209110		350.00	350.00	0.00	0.00
278209118		750.00	750.00	0.00	0.00
278209127		1,000.00	1,825.00	0.00	825.00
278209129		250.00	250.00	0.00	0.00
278209133		700.00	700.00	0.00	0.00
278209136		1,672.50	1,672.50	0.00	0.00
278209139		0.00	500.00	0.00	500.00
278209140		500.00	500.00	0.00	0.00
278209148		590.40	590.40	0.00	0.00
278209149		330.00	990.00	0.00	660.00
278209150		1,485.86	1,667.87	0.00	182.01
278209156		750.00	750.00	0.00	0.00
278209157		1,750.00	1,750.00	0.00	0.00
278209160		1,720.00	1,720.00	0.00	0.00
278209165		750.00	1,080.00	0.00	330.00
278209166		750.00	750.00	0.00	0.00
278209167		207.43	1,032.43	0.00	825.00
278209172		640.00	1,630.00	0.00	990.00
278209176		225.00	1,165.00	0.00	940.00
278209177		90.00	730.00	0.00	640.00
278209178		1,280.00	2,270.00	0.00	990.00
278209179		750.00	750.00	0.00	0.00
278209184		500.00	500.00	0.00	0.00
278209185		1,280.00	1,280.00	0.00	0.00
278209187		970.00	1,850.00	0.00	880.00

© PRIMAVERA BSS / Licença de: ESCOLA NACIONAL DE BOMBEIROS



Balancete Geral (Acumulado até Apuramento) - 2017

Valores em EUR

Lançamento: <TODOS>

Conta	Descrição	Mov. Débito	Mov. Crédito	Saldo Débito	Saldo Crédito
278209189		860.00	860.00	0.00	0.00
278209198		750.00	1,080.00	0.00	330.00
278209204		0.00	200.00	0.00	200.00
278209212		350.00	350.00	0.00	0.00
278209217		4,675.00	6,612.50	0.00	1,937.50
278209219		500.00	500.00	0.00	0.00
278209220		970.00	970.00	0.00	0.00
278209221		0.00	160.16	0.00	160.16
278209223		0.00	1,235.00	0.00	1,235.00
278209225		840.00	1,060.00	0.00	220.00
278209926		220.00	220.00	0.00	0.00
278209935		970.00	1,390.00	0.00	420.00
278209937		250.00	250.00	0.00	0.00
278209943		1,000.00	1,000.00	0.00	0.00
278209945		0.00	60.00	0.00	60.00
278209947		0.00	970.00	0.00	970.00
278209948		350.00	350.00	0.00	0.00
278209949		1,280.00	1,880.00	0.00	600.00
278209950		1,520.00	1,520.00	0.00	0.00
278209951		500.00	500.00	0.00	0.00
278209952		750.00	1,205.00	0.00	455.00
278209953		1,500.00	1,500.00	0.00	0.00
278209954		500.00	1,000.00	0.00	500.00
278209955		2,790.00	3,630.00	0.00	840.00
278209956		360.00	360.00	0.00	0.00
278209957		475.00	475.00	0.00	0.00
278209958		320.00	320.00	0.00	0.00
278209959		971.08	971.08	0.00	0.00
278209960		1,060.00	1,485.00	0.00	425.00
278209961		220.00	220.00	0.00	0.00
278209962		820.00	1,150.00	0.00	330.00
278209963		799.50	799.50	0.00	0.00
278209964		0.00	560.00	0.00	560.00
278209965		0.00	500.00	0.00	500.00
278209966		0.00	500.00	0.00	500.00
278209967		0.00	360.00	0.00	360.00
278209968		0.00	560.00	0.00	560.00
278210001		330.00	330.00	0.00	0.00
278210002		750.00	750.00	0.00	0.00
278210004		0.00	500.00	0.00	500.00
278210005		1,390.00	1,390.00	0.00	0.00
278210014		640.00	640.00	0.00	0.00
278210018		1,160.00	1,660.00	0.00	500.00
278210023		170.56	330.56	0.00	160.00
278210025		350.00	350.00	0.00	0.00
278210026		1,075.00	1,075.00	0.00	0.00
278210027		250.00	250.00	0.00	0.00
278210036		730.00	2,000.00	0.00	1,270.00
278210037		640.00	1,060.00	0.00	420.00
278210040		750.00	750.00	0.00	0.00
278210049		250.00	1,250.00	0.00	1,000.00
278210056		68.75	364.01	0.00	295.26
278210060		500.00	500.00	0.00	0.00
278210068		345.66	345.66	0.00	0.00
278210072		250.00	750.00	0.00	500.00
278210073		350.00	350.00	0.00	0.00
278210074		750.00	750.00	0.00	0.00
278210076		0.00	225.00	0.00	225.00
278210077		0.00	560.00	0.00	560.00
278211011		73.62	73.62	0.00	0.00
278211016		564.08	564.08	0.00	0.00
278211041		500.00	500.00	0.00	0.00
278211043		1,750.00	1,750.00	0.00	0.00

Escola Nacional de Bombeiros

12-03-2018 | Pág. 17/27

Balancete Geral (Acumulado até Apuramento) - 2017

Valores em EUR

Lançamento: <TODOS>

Conta	Descrição	Mov. Débito	Mov. Crédito	Saldo Débito	Saldo Crédito
278211048		2,210.50	2,210.50	0.00	0.00
278211051		820.00	1,150.00	0.00	330.00
278211056		1,115.00	1,115.00	0.00	0.00
278211057		1,155.00	1,155.00	0.00	0.00
278211060		170.00	170.00	0.00	0.00
278211067		1,500.00	2,000.00	0.00	500.00
278211074		0.00	560.00	0.00	560.00
278211077		860.00	860.00	0.00	0.00
278211078		1,500.00	2,250.00	0.00	750.00
278211079		400.00	400.00	0.00	0.00
278211080		2,560.00	3,420.00	0.00	860.00
278211081		550.00	820.00	0.00	270.00
278211083		350.00	350.00	0.00	0.00
278211084		0.00	750.00	0.00	750.00
278211085		970.00	1,960.00	0.00	990.00
278211087		500.00	500.00	0.00	0.00
278211088		1,500.00	1,500.00	0.00	0.00
278211089		2,878.20	2,878.20	0.00	0.00
278211090		1,500.00	1,500.00	0.00	0.00
278211092		500.00	500.00	0.00	0.00
278211096		2,180.00	2,180.00	0.00	0.00
278211099		550.00	1,630.00	0.00	1,080.00
278211100		0.00	750.00	0.00	750.00
278211102		640.00	970.00	0.00	330.00
278211106		500.00	500.00	0.00	0.00
278211109		715.80	715.80	0.00	0.00
278211111		0.00	500.00	0.00	500.00
278211112		557.50	1,172.50	0.00	615.00
278211113		0.00	500.00	0.00	500.00
278211114		350.00	645.00	0.00	295.00
278211117		1,280.00	1,920.00	0.00	640.00
278211120		615.00	615.00	0.00	0.00
278211121		662.50	662.50	0.00	0.00
278211122		1,672.50	1,672.50	0.00	0.00
278211123		1,000.00	1,000.00	0.00	0.00
278211124		750.00	750.00	0.00	0.00
278211125		500.00	1,000.00	0.00	500.00
278211126		1,000.00	1,000.00	0.00	0.00
278211127		250.00	500.00	0.00	250.00
278211128		0.00	750.00	0.00	750.00
278212006		540.00	540.00	0.00	0.00
278212009		1,750.00	1,750.00	0.00	0.00
278212014		350.00	350.00	0.00	0.00
278212015		1,250.00	1,250.00	0.00	0.00
278212021		750.00	1,500.00	0.00	750.00
278212023		2,380.00	3,700.00	0.00	1,320.00
278212024		60.00	60.00	0.00	0.00
278212026		500.00	500.00	0.00	0.00
278212027		500.00	500.00	0.00	0.00
278212032		1,280.00	1,280.00	0.00	0.00
278212035		387.50	387.50	0.00	0.00
278212037		420.00	420.00	0.00	0.00
278212039		250.00	250.00	0.00	0.00
278212040		1,115.00	1,115.00	0.00	0.00
278212041		2,087.50	3,262.50	0.00	1,175.00
278212042		750.00	750.00	0.00	0.00
278212050		3,262.50	5,925.00	0.00	2,662.50
278212051		1,000.00	1,570.00	0.00	570.00
278212053		1,870.00	2,710.00	0.00	840.00
278212054		750.00	750.00	0.00	0.00
278212059		500.00	500.00	0.00	0.00
278212060		220.00	550.00	0.00	330.00
278212063		401.40	401.40	0.00	0.00

Balancete Geral (Acumulado até Apuramento) - 2017

Valores em EUR

Lançamento: <TODOS>

Conta	Descrição	Mov. Débito	Mov. Crédito	Saldo Débito	Saldo Crédito
278212064		1,115.00	1,115.00	0.00	0.00
278212065		220.00	220.00	0.00	0.00
278212066		750.00	1,000.00	0.00	250.00
278212067		750.00	750.00	0.00	0.00
278213005		1,325.00	1,825.00	0.00	500.00
278213006		90.00	1,700.00	0.00	1,610.00
278213007		285.00	285.00	0.00	0.00
278213009		2,500.00	2,500.00	0.00	0.00
278213011		0.00	560.00	0.00	560.00
278214014		3,965.00	4,715.00	0.00	750.00
278214020		120.00	120.00	0.00	0.00
278214022		0.00	181.92	0.00	181.92
278214027		610.00	610.00	0.00	0.00
278214032		1,500.00	1,500.00	0.00	0.00
278214033		350.00	760.00	0.00	410.00
278214034		350.00	600.00	0.00	250.00
278214035		750.00	750.00	0.00	0.00
278214040		500.00	500.00	0.00	0.00
278214041		2,120.00	3,380.00	0.00	1,260.00
278214042		750.00	750.00	0.00	0.00
278214046		0.00	750.00	0.00	750.00
278214067		1,380.00	1,380.00	0.00	0.00
278214069		500.00	500.00	0.00	0.00
278214071		750.00	2,837.50	0.00	2,087.50
278214076		640.00	970.00	0.00	330.00
278214083		1,140.00	1,890.00	0.00	750.00
278214085		1,115.00	2,197.40	0.00	1,082.40
278214086		626.00	1,388.50	0.00	762.50
278214088		330.00	660.00	0.00	330.00
278214092		720.00	3,220.00	0.00	2,500.00
278214093		5,762.50	7,525.00	0.00	1,762.50
278214097		0.00	2,000.00	0.00	2,000.00
278214100		440.00	440.00	0.00	0.00
278214102		700.00	700.00	0.00	0.00
278214105		570.00	570.00	0.00	0.00
278214106		220.00	1,500.00	0.00	1,280.00
278214109		730.00	950.00	0.00	220.00
278214110		280.00	280.00	0.00	0.00
278214113		931.36	931.36	0.00	0.00
278214119		0.00	344.40	0.00	344.40
278214120		350.00	350.00	0.00	0.00
278214124		500.00	500.00	0.00	0.00
278214125		1,000.00	1,000.00	0.00	0.00
278214126		1,000.00	1,000.00	0.00	0.00
278214128		480.00	480.00	0.00	0.00
278214129		1,250.00	1,250.00	0.00	0.00
278214130		500.00	1,000.00	0.00	500.00
278214131		1,130.60	1,130.60	0.00	0.00
278214132		220.00	220.00	0.00	0.00
278214133		1,000.00	1,000.00	0.00	0.00
278214134		1,500.00	1,500.00	0.00	0.00
278214135		0.00	717.50	0.00	717.50
278215003		2,690.00	3,530.00	0.00	840.00
278215005		1,831.90	2,581.90	0.00	750.00
278215020		500.00	500.00	0.00	0.00
278215021		1,672.50	2,232.50	0.00	560.00
278215023		780.00	780.00	0.00	0.00
278215026		307.50	307.50	0.00	0.00
278215029		232.83	509.48	0.00	276.65
278215034		500.00	500.00	0.00	0.00
278215043		0.00	750.00	0.00	750.00
278215047		750.00	750.00	0.00	0.00
278215058		1,962.50	2,445.00	0.00	482.50

Balancete Geral (Acumulado até Apuramento) - 2017

Valores em EUR

Lançamento: <TODOS>

Conta	Descrição	Mov. Débito	Mov. Crédito	Saldo Débito	Saldo Crédito
278215060		0.00	87.50	0.00	87.50
278215062		0.00	220.00	0.00	220.00
278215064		1,125.00	1,125.00	0.00	0.00
278215065		1,500.00	1,500.00	0.00	0.00
278215067		5,220.00	6,520.00	0.00	1,300.00
278215070		700.00	700.00	0.00	0.00
278215075		240.00	660.00	0.00	420.00
278215076		0.00	230.00	0.00	230.00
278215080		0.00	500.00	0.00	500.00
278215081		1,000.00	1,000.00	0.00	0.00
278215083		0.00	2,000.00	0.00	2,000.00
278215084		0.00	2,000.00	0.00	2,000.00
278215089		500.00	500.00	0.00	0.00
278215092		333.75	333.75	0.00	0.00
278215093		131.05	372.27	0.00	241.22
278215096		500.00	500.00	0.00	0.00
278215099		560.00	840.00	0.00	280.00
278215101		1,255.00	1,592.50	0.00	337.50
278215105		355.00	1,475.00	0.00	1,120.00
278215106		430.51	430.51	0.00	0.00
278215107		795.00	795.00	0.00	0.00
278215108		935.00	935.00	0.00	0.00
278215109		1,000.00	1,000.00	0.00	0.00
278215110		770.00	950.00	0.00	180.00
278215111		0.00	1,390.00	0.00	1,390.00
278215112		0.00	380.00	0.00	380.00
278216010		320.00	320.00	0.00	0.00
278216013		254.81	436.82	0.00	182.01
278216021		1,035.00	1,035.00	0.00	0.00
278216026		1,310.00	4,485.00	0.00	3,175.00
278216027		375.00	615.00	0.00	240.00
278216030		4,020.00	5,800.00	0.00	1,780.00
278216031		1,300.00	1,300.00	0.00	0.00
278216032		375.00	375.00	0.00	0.00
278216033		2,580.00	3,020.00	0.00	440.00
278216034		350.00	350.00	0.00	0.00
278216038		0.00	240.00	0.00	240.00
278216042		90.00	310.00	0.00	220.00
278216045		1,190.00	1,610.00	0.00	420.00
278216046		531.77	532.51	0.00	0.74
278216602		500.00	500.00	0.00	0.00
278216603		560.00	560.00	0.00	0.00
278216608		974.80	974.80	0.00	0.00
278216610		5,318.52	7,635.48	0.00	2,316.96
278216611		220.00	220.00	0.00	0.00
278217001		1,500.00	1,500.00	0.00	0.00
278217003		2,002.34	2,002.34	0.00	0.00
278218011		350.00	350.00	0.00	0.00
278218014		0.00	250.00	0.00	250.00
278218018		1,561.00	1,561.00	0.00	0.00
278218029		285.00	285.00	0.00	0.00
278218031		0.00	640.00	0.00	640.00
278218040		640.00	640.00	0.00	0.00
278218041		615.00	615.00	0.00	0.00
278218043		640.00	640.00	0.00	0.00
278218046		700.00	1,050.00	0.00	350.00
278218048		0.00	1,415.00	0.00	1,415.00
278218051		950.00	1,130.00	0.00	180.00
278299998		40.00	0.00	40.00	0.00
278299999		246,269.51	75,714.01	170,555.50	0.00
2783		620.01	0.00	620.01	0.00
27831		548.68	0.00	548.68	0.00
27832		71.33	0.00	71.33	0.00

Balancete Geral (Acumulado até Apuramento) - 2017

Valores em EUR

Lançamento: <TODOS>

Conta	Descrição	Mov. Débito	Mov. Crédito	Saldo Débito	Saldo Crédito
2784		7,750.61	7,750.61	0.00	0.00
278401		3,905.14	3,905.14	0.00	0.00
278402		3,845.47	3,845.47	0.00	0.00
27891		2,949,274.04	464,882.88	2,484,391.16	0.00
27891002		956.00	956.00	0.00	0.00
27891003		1,790.65	1,790.65	0.00	0.00
27891005		2,625,248.99	225,000.00	2,400,248.99	0.00
27891101		2,250.00	2,250.00	0.00	0.00
27891102		1,500.00	1,500.00	0.00	0.00
27891103		4,500.00	4,500.00	0.00	0.00
27891109		210.00	210.00	0.00	0.00
27891110		350.81	350.81	0.00	0.00
27891112		15,512.70	15,512.70	0.00	0.00
27891113		131,221.00	91,854.70	39,366.30	0.00
27891114		3,000.00	3,000.00	0.00	0.00
27891118		250.00	250.00	0.00	0.00
27891119		50,000.00	50,000.00	0.00	0.00
27891120		83,843.10	43,474.20	40,368.90	0.00
27891121		3,000.00	3,000.00	0.00	0.00
27891122		249.69	249.69	0.00	0.00
27891123		1,230.00	1,230.00	0.00	0.00
27891124		4,209.29	4,209.29	0.00	0.00
27891125		660.00	660.00	0.00	0.00
27891126		444.68	444.68	0.00	0.00
27891127		500.00	500.00	0.00	0.00
27891128		2,000.00	2,000.00	0.00	0.00
27891129		4,335.00	0.00	4,335.00	0.00
27891991		110.54	38.57	71.97	0.00
27891999		11,901.59	11,901.59	0.00	0.00
27892		118,641.42	120,872.28	0.00	2,230.86
27892001		239.64	239.64	0.00	0.00
27892003		3,968.17	3,968.17	0.00	0.00
27892005		2,237.59	2,237.59	0.00	0.00
27892007		172.68	172.68	0.00	0.00
27892010		2,612.27	2,612.27	0.00	0.00
27892012		1,496.71	1,496.71	0.00	0.00
27892017		1,200.00	1,200.00	0.00	0.00
27892023		7,995.78	7,995.78	0.00	0.00
27892025		2,756.74	2,756.74	0.00	0.00
27892026		1,884.00	1,884.00	0.00	0.00
27892039		169.65	169.65	0.00	0.00
27892043		776.89	776.89	0.00	0.00
27892047		2,449.16	2,449.16	0.00	0.00
27892052		1,800.00	1,800.00	0.00	0.00
27892054		2,186.50	2,186.50	0.00	0.00
27892062		445.97	445.97	0.00	0.00
27892064		299.42	299.42	0.00	0.00
27892078		578.93	578.93	0.00	0.00
27892081		4,935.00	4,935.00	0.00	0.00
27892082		704.24	704.24	0.00	0.00
27892083		2,769.25	2,769.25	0.00	0.00
27892091		98.46	98.46	0.00	0.00
27892092		667.08	667.08	0.00	0.00
27892097		1,920.00	1,920.00	0.00	0.00
27892098		151.97	151.97	0.00	0.00
27892099		578.74	578.74	0.00	0.00
27892101		770.98	770.98	0.00	0.00
27892105		119.51	119.51	0.00	0.00
27892107		345.81	345.81	0.00	0.00
27892109		2,315.09	2,315.09	0.00	0.00
27892111		152.64	152.64	0.00	0.00
27892112		411.07	411.07	0.00	0.00
27892113		3,575.31	3,575.31	0.00	0.00

Escola Nacional de Bombeiros

12-03-2018 | Pág. 21/27

Balancete Geral (Acumulado até Apuramento) - 2017

Valores em EUR

Lançamento: <TODOS>

Conta	Descrição	Mov. Débito	Mov. Crédito	Saldo Débito	Saldo Crédito
27892117		402.71	402.71	0.00	0.00
27892122		7,761.14	7,761.14	0.00	0.00
27892126		1,570.00	1,570.00	0.00	0.00
27892127		1,836.16	1,836.16	0.00	0.00
27892129		496.47	496.47	0.00	0.00
27892132		263.63	263.63	0.00	0.00
27892133		1,538.16	1,538.16	0.00	0.00
27892135		1,324.11	1,324.11	0.00	0.00
27892136		1,920.00	1,920.00	0.00	0.00
27892138		995.19	995.19	0.00	0.00
27892139		2,562.49	2,562.49	0.00	0.00
27892142		111.62	111.62	0.00	0.00
27892144		690.12	690.12	0.00	0.00
27892145		634.99	634.99	0.00	0.00
27892146		2,400.00	2,400.00	0.00	0.00
27892147		3,932.74	3,932.74	0.00	0.00
27892148		2,029.65	2,029.65	0.00	0.00
27892149		5,677.34	5,677.34	0.00	0.00
27892150		2,507.12	2,507.12	0.00	0.00
27892151		608.58	608.58	0.00	0.00
27892152		1,803.43	1,803.43	0.00	0.00
27892153		162.91	162.91	0.00	0.00
27892154		1,357.06	1,357.06	0.00	0.00
27892155		472.02	472.02	0.00	0.00
27892156		142.97	142.97	0.00	0.00
27892991		199.82	199.82	0.00	0.00
27892992		688.86	688.86	0.00	0.00
27892993		2,093.20	2,093.20	0.00	0.00
27892998		0.00	2,230.86	0.00	2,230.86
27892999		19,673.68	19,673.68	0.00	0.00
Soma Líquida		0.00	0.00	0.00	0.00
			Soma Saldos	4,509,944.19	2,283,847.50
28	Diferimentos	835,924.08	2,872,549.25	0.00	2,036,625.17
281	Gastos a Reconhecer	94,136.83	24,983.20	69,153.63	0.00
2811	Seguros Liquidados	36,903.55	431.51	36,472.04	0.00
2819	Outros Gastos Diferidos	57,233.28	24,551.69	32,681.59	0.00
282	Rendimentos a reconhecer	741,787.25	2,847,566.05	0.00	2,105,778.80
2829	Outros Rendimentos Diferidos	741,787.25	2,847,566.05	0.00	2,105,778.80
282901	Formação Empresas e Entidades	3,155.00	28,240.00	0.00	25,085.00
282902	Formação Bombeiros e Outros Ag	0.00	750.06	0.00	750.06
282991	NORTE - Candidatura Nº 01-3524	277,118.39	1,002,052.16	0.00	724,933.77
282992	CENTRO- Candidatura Nº 01-3524	234,546.19	951,605.90	0.00	717,059.71
282993	ALENTEJO - Candidatura Nº 01-3	120,475.83	671,590.93	0.00	551,115.10
282994	IGNIS - ECHO/SUB/2015/718664/P	89,357.95	131,221.00	0.00	41,863.05
282995	MEFISTO - ECHO/SUB/2016/742556/	17,133.89	62,106.00	0.00	44,972.11
Soma Líquida		0.00	0.00	0.00	0.00
			Soma Saldos	69,153.63	2,105,778.80
29	Provisões	0.00	15,000.00	0.00	15,000.00
293	Processos Judiciais em Curso	0.00	15,000.00	0.00	15,000.00
Soma Líquida		0.00	0.00	0.00	0.00
			Soma Saldos	0.00	15,000.00
3	Inventários e Activos Biológico	168,278.66	103,246.54	65,032.12	0.00
Soma Líquida		168,278.66	103,246.54	65,032.12	0.00
31	Compras	19,651.70	19,651.70	0.00	0.00
311	Mercadorias	19,651.70	19,651.70	0.00	0.00
Soma Líquida		0.00	0.00	0.00	0.00
32	Mercadorias	119,517.29	54,485.17	65,032.12	0.00
321	Mercadorias - Existências Inic	119,517.29	54,485.17	65,032.12	0.00

Balancete Geral (Acumulado até Apuramento) - 2017

Valores em EUR

Lançamento: <TODOS>

Conta	Descrição	Mov. Débito	Mov. Crédito	Saldo Débito	Saldo Crédito
3211	Publicações enB	72,501.21	42,024.23	30,476.98	0.00
321103	Manual Formação Inicial	39,073.09	27,775.45	11,297.64	0.00
321104	Cadernos Temático	1,329.35	1,210.34	119.01	0.00
321107	Cadernos Especializados	31,960.37	13,011.68	18,948.69	0.00
321108	Cadernos de Sensibilização	68.40	19.76	48.64	0.00
321109	Outras Publicações	70.00	7.00	63.00	0.00
3212	Material Promocional	47,016.08	12,460.94	34,555.14	0.00
321201	Brindes Publicitários	17,039.46	4,148.69	12,890.77	0.00
321202	Crachás	2,072.37	163.42	1,908.95	0.00
321203	Emblemas	3,791.67	433.36	3,358.31	0.00
321204	Vestuário enB	24,112.58	7,715.47	16,397.11	0.00
	Soma Líquida	0.00	0.00	0.00	0.00
			Soma Saldos	65,032.12	0.00
38	Reclassificação e Regularizaçã	29,109.67	29,109.67	0.00	0.00
382	Mercadorias	29,109.67	29,109.67	0.00	0.00
	Soma Líquida	0.00	0.00	0.00	0.00
4	Investimentos	9,805,386.22	7,006,265.66	2,799,120.56	0.00
	Soma Líquida	9,805,386.22	7,006,265.66	2,799,120.56	0.00
41	Investimentos Financeiros	284,905.21	254,386.92	30,518.29	0.00
414	Investimentos noutras Empresas	254,386.92	0.00	254,386.92	0.00
4141	Participações de Capital	174,579.26	0.00	174,579.26	0.00
4143	Empréstimos Concedidos	79,807.66	0.00	79,807.66	0.00
415	Outros Investimentos Financeir	30,518.29	0.00	30,518.29	0.00
4158	Outros	30,518.29	0.00	30,518.29	0.00
419	Perdas por Imparidade Acumulad	0.00	254,386.92	0.00	254,386.92
4191	CENAFOGO	0.00	254,386.92	0.00	254,386.92
	Soma Líquida	0.00	0.00	0.00	0.00
			Soma Saldos	284,905.21	254,386.92
43	Activos Fixos Tangíveis	7,197,790.69	4,493,201.39	2,704,589.30	0.00
433	Outros Activos Fixos Tangíveis	7,197,790.69	4,493,201.39	2,704,589.30	0.00
4332	Edifícios e Outras Construções	866,246.22	0.00	866,246.22	0.00
4333	Equipamento Básico	2,954,913.38	88,509.57	2,866,403.81	0.00
4334	Equipamento de Transporte	616,305.07	0.00	616,305.07	0.00
4335	Equipamento Administrativo	1,147,132.44	1,287.00	1,145,845.44	0.00
4337	Outros Activos Fixos Tangíveis	1,601,898.56	0.00	1,601,898.56	0.00
4338	Depreciações Acumuladas	11,295.02	4,403,404.82	0.00	4,392,109.80
43382	Edifícios e Outras Construções	0.00	417,540.88	0.00	417,540.88
43383	Equipamento Básico	10,097.10	1,308,006.62	0.00	1,297,909.52
43384	Equipamento de Transporte	0.00	473,108.21	0.00	473,108.21
43385	Equipamento Administrativo	1,197.92	1,086,090.25	0.00	1,084,892.33
43387	Outros Activos Fixos Tangíveis	0.00	1,118,658.86	0.00	1,118,658.86
	Soma Líquida	0.00	0.00	0.00	0.00
			Soma Saldos	7,096,699.10	4,392,109.80
44	Activos Intangíveis	189,741.85	189,568.81	173.04	0.00
442	Outros Activos Intangíveis	189,741.85	189,568.81	173.04	0.00
4423	Programas de Computador	177,741.85	0.00	177,741.85	0.00
4424	Propriedade Industrial	12,000.00	0.00	12,000.00	0.00
4428	Amortizações Acumuladas	0.00	189,568.81	0.00	189,568.81
44283	Programas de Computador	0.00	177,568.81	0.00	177,568.81
44284	Propriedade Industrial	0.00	12,000.00	0.00	12,000.00
	Soma Líquida	0.00	0.00	0.00	0.00
			Soma Saldos	189,741.85	189,568.81
45	Investimentos em Curso	2,132,948.47	2,069,108.54	63,839.93	0.00
453	Ativos Fixos Tangíveis	2,132,948.47	2,069,108.54	63,839.93	0.00
45302	Edifícios e outras construções	523,678.16	507,765.87	15,912.29	0.00
4530204	Sintra - Pavimento p/Dormitóri	6,208.40	0.00	6,208.40	0.00
4530205	Sintra - Campo de Treinos	507,765.87	507,765.87	0.00	0.00
4530206	SJMadeira - Pavimento p/Sala F	9,703.89	0.00	9,703.89	0.00

Escola Nacional de Bombeiros

12-03-2018 | Pág. 23/27

Balancete Geral (Acumulado até Apuramento) - 2017

Valores em EUR

Lançamento: <TODOS>

Conta	Descrição	Mov. Débito	Mov. Crédito	Saldo Débito	Saldo Crédito
45303	Equipamento básico	1,609,270.31	1,561,342.67	47,927.64	0.00
4530301	Estrutura cedida p/REN - Sintr	1,562,179.07	1,561,342.67	836.40	0.00
4530302	Contedores p/transformação - S	28,415.78	0.00	28,415.78	0.00
4530303	Avião - Sintra	9,822.46	0.00	9,822.46	0.00
4530304	Veículo Intervenção Quimica -	5,103.00	0.00	5,103.00	0.00
4530305	Laboratório Móvel de Fogo - Si	3,750.00	0.00	3,750.00	0.00
	Soma Líquida	0.00	0.00	0.00	0.00
			Soma Saldos	63,839.93	0.00
5	Fundos Patrimoniais	398,791.73	2,327,539.90	0.00	1,928,748.17
	Soma Líquida	398,791.73	2,327,539.90	0.00	1,928,748.17
51	Fundos	0.00	64,167.03	0.00	64,167.03
511	Fundos	0.00	64,167.03	0.00	64,167.03
	Soma Líquida	0.00	0.00	0.00	0.00
			Soma Saldos	0.00	64,167.03
56	Resultados Transitados	328,173.17	2,067,285.34	0.00	1,739,112.17
561	Resultados Transitados	328,173.17	2,067,285.34	0.00	1,739,112.17
	Soma Líquida	0.00	0.00	0.00	0.00
			Soma Saldos	0.00	1,739,112.17
59	Outras Variações nos Fundos Pa	70,618.56	196,087.53	0.00	125,468.97
593	Subsídios	32,657.12	62,323.45	0.00	29,666.33
594	Doações	37,961.44	133,764.08	0.00	95,802.64
	Soma Líquida	0.00	0.00	0.00	0.00
			Soma Saldos	0.00	125,468.97
6	Gastos	17,038,597.57	241,453.04	16,797,144.53	0.00
	Soma Líquida	17,038,597.57	241,453.04	16,797,144.53	0.00
61	Custo Mercad. Vendidas e das M	26,057.12	6.33	26,050.79	0.00
611	Mercadorias	26,057.12	6.33	26,050.79	0.00
6111	Mercadorias - C.M.V.C	26,057.12	6.33	26,050.79	0.00
	Soma Líquida	0.00	0.00	0.00	0.00
			Soma Saldos	26,050.79	0.00
62	Fornecimentos e Serviços Exter	1,884,357.68	65,514.19	1,818,843.49	0.00
622	Serviços Especializados	1,118,404.50	40,512.23	1,077,892.27	0.00
6221	Trabalhos Especializados	256,791.87	5,561.86	251,230.01	0.00
62211	Serviços desinfeção e contento	4,437.97	0.00	4,437.97	0.00
62213	Despesas c/locações	22.20	0.00	22.20	0.00
62214	Fornecimento de refeições	245,597.67	5,561.86	240,035.81	0.00
62215	Serviços Auditoria e Qualidade	6,734.03	0.00	6,734.03	0.00
6222	Publicidade e Propaganda	1,275.50	0.00	1,275.50	0.00
6223	Vigilância e Segurança	83,157.84	0.00	83,157.84	0.00
6224	Honorários	552,175.55	31,807.72	520,367.83	0.00
62241	Colaboradores	68,394.00	0.00	68,394.00	0.00
62242	Pessoal Docente	483,781.55	31,807.72	451,973.83	0.00
6226	Conservacao e Reparação	70,447.97	215.25	70,232.72	0.00
62261	Edifícios e Outras Construções	300.00	0.00	300.00	0.00
62262	Equipamento Básico	38,101.21	0.00	38,101.21	0.00
62263	Equipamento de Transporte	27,514.54	55.35	27,459.19	0.00
62264	Equipamento Administrativo	3,238.61	0.00	3,238.61	0.00
62266	Outras Conservações e Reparação	1,293.61	159.90	1,133.71	0.00
6227	Serviço de assistência técnica	60,526.08	98.40	60,427.68	0.00
6228	Outros (Serviços Especializado	94,029.69	2,829.00	91,200.69	0.00
62289	Outros Serviços Especializados	94,029.69	2,829.00	91,200.69	0.00
623	Materiais	93,688.35	3,477.24	90,211.11	0.00
6232	Livros e Documentação Técnica	343.26	0.00	343.26	0.00
6233	Material de Escritorio	11,422.30	227.55	11,194.75	0.00
6234	Artigos para Oferta	67.35	0.00	67.35	0.00
6238	Outros (Materiais)	81,855.44	3,249.69	78,605.75	0.00
62381	Cons./mat.p/formação	48,573.96	3,249.69	45,324.27	0.00

Balancete Geral (Acumulado até Apuramento) - 2017

Valores em EUR

Lançamento: <TODOS>

Conta	Descrição	Mov. Débito	Mov. Crédito	Saldo Débito	Saldo Crédito
62382	Água para consumo diverso	783.35	0.00	783.35	0.00
62383	Materiais p/conservação e repa	14,973.50	0.00	14,973.50	0.00
62384	Material de consumo hoteleiro	1,536.26	0.00	1,536.26	0.00
62389	Outros materiais, n.e.	15,988.37	0.00	15,988.37	0.00
624	Energia e Fluidos	154,038.10	2,996.61	151,041.49	0.00
6241	Electricidade	43,289.52	396.45	42,893.07	0.00
6242	Combustíveis	54,514.86	492.00	54,022.86	0.00
62421	Para viaturas	43,055.85	0.00	43,055.85	0.00
62422	Para formação	9,284.80	492.00	8,792.80	0.00
62423	Para manutenção	2,174.21	0.00	2,174.21	0.00
6243	Água	8,667.42	5.86	8,661.56	0.00
6248	Outros (Energia e Fluidos)	47,566.30	2,102.30	45,464.00	0.00
62489	Outros Energia e Fluidos, n.e.	47,566.30	2,102.30	45,464.00	0.00
625	Deslocações, Estadas e Transpo	45,164.88	53.00	45,111.88	0.00
6251	Deslocações e Estadas	45,164.88	53.00	45,111.88	0.00
62511	Deslocações	20,858.15	53.00	20,805.15	0.00
62512	Alimentação	646.55	0.00	646.55	0.00
62513	Alojamento	7,740.88	0.00	7,740.88	0.00
62515	Portagens	15,836.05	0.00	15,836.05	0.00
62516	Estacionamento	83.25	0.00	83.25	0.00
626	Serviços Diversos	473,061.85	18,475.11	454,586.74	0.00
6261	Rendas e Alugueres	36,388.34	0.00	36,388.34	0.00
6262	Comunicação	43,423.11	470.02	42,953.09	0.00
62621	Comunicação - Telefones	11,856.96	470.02	11,386.94	0.00
62622	Comunicação - Telemóveis	1,533.76	0.00	1,533.76	0.00
62623	Comunicação - Selos e Diversos	4,554.60	0.00	4,554.60	0.00
62626	Comunicação - Internet	25,477.79	0.00	25,477.79	0.00
6263	Seguros	25,558.40	1,193.36	24,365.04	0.00
62631	Seguros - Ramo viaturas	12,844.54	0.00	12,844.54	0.00
62632	Seguros - Ramo Acidentes Pesso	3,750.00	0.00	3,750.00	0.00
62633	Seguros - Estabelecimento/Rech	4,927.39	0.00	4,927.39	0.00
62634	Seguros - Acid Trab Formadores	3,623.97	1,193.36	2,430.61	0.00
62635	Seguros - Responsabilidade Civ	262.50	0.00	262.50	0.00
62639	Seguros - Outros Seguros	150.00	0.00	150.00	0.00
6265	Contencioso e Notariado	147.60	0.00	147.60	0.00
6267	Limpeza Higiene e Conforto	150,613.14	0.00	150,613.14	0.00
62671	Produtos de Limpeza	2,404.20	0.00	2,404.20	0.00
62672	Serviços de Limpeza	133,079.27	0.00	133,079.27	0.00
62673	Serviço Lavandaria	15,129.67	0.00	15,129.67	0.00
6268	Outros Serviços (Serviços Dive	216,931.26	16,811.73	200,119.53	0.00
62682	Protocolo Cooperação ULF	189,223.53	9,078.88	180,144.65	0.00
62689	Outros Serviços Diversos, n.e.	27,707.73	7,732.85	19,974.88	0.00
	Soma Líquida	0.00	0.00	0.00	0.00
			Soma Saldos	1,818,843.49	0.00
63	Gastos com o Pessoal	14,498,037.91	175,781.07	14,322,256.84	0.00
631	Remunerações dos Orgãos Socias	163,466.67	9,809.84	153,656.83	0.00
6311	Vencimentos	124,397.10	34.18	124,362.92	0.00
6312	Subsídio de férias e de Natal	20,163.94	0.00	20,163.94	0.00
6313	Suplementos de remunerações	18,905.63	9,775.66	9,129.97	0.00
63131	Subsídio de alimentação	4,651.20	0.00	4,651.20	0.00
63132	Ajudas de custo	4,478.77	0.00	4,478.77	0.00
63133	Alimentação e alojamento	3,758.06	3,758.06	0.00	0.00
63135	Despesas de deslocação	6,017.60	6,017.60	0.00	0.00
632	Remunerações do Pessoal	11,768,420.71	135,706.44	11,632,714.27	0.00
6321	Remuneração base do pessoal	9,497,749.77	133,825.93	9,363,923.84	0.00
63211	Pessoal dos quadros	8,232,232.21	117,938.31	8,114,293.90	0.00
632111	Vencimentos	6,941,016.49	59,643.13	6,881,373.36	0.00
632112	Subsídio de Férias e de Natal	1,291,215.72	58,295.18	1,232,920.54	0.00
63212	Pessoal c/ contrato a termo	1,226,734.23	15,887.62	1,210,846.61	0.00
632121	Vencimentos	1,053,788.35	7,943.81	1,045,844.54	0.00
632122	Subsídio de Férias e de Natal	172,945.88	7,943.81	165,002.07	0.00
63213	Pessoal em qualquer outra situ	38,783.33	0.00	38,783.33	0.00

Escola Nacional de Bombeiros

12-03-2018 | Pág. 25/27

Balancete Geral (Acumulado até Apuramento) - 2017

Valores em EUR

Lançamento: <TODOS>

Conta	Descrição	Mov. Débito	Mov. Crédito	Saldo Débito	Saldo Crédito
632131	Vencimentos	31,200.00	0.00	31,200.00	0.00
632132	Subsídio de Férias e de Natal	7,583.33	0.00	7,583.33	0.00
6322	Suplementos de remunerações	2,270,670.94	1,880.51	2,268,790.43	0.00
63221	Trabalho extraordinário	338,085.03	0.00	338,085.03	0.00
63224	Subsídio de alimentação	731,854.53	186.30	731,668.23	0.00
63225	Ajudas de custo	60,051.28	0.00	60,051.28	0.00
63226	Vestuário e artigos pessoais	3,472.35	0.00	3,472.35	0.00
63227	Alimentação e alojamento	1,594.21	1,594.21	0.00	0.00
63228	Outros suplementos	1,135,613.54	100.00	1,135,513.54	0.00
634	Indemnizações	4,509.43	0.00	4,509.43	0.00
635	Encargos sobre Remunerações	2,457,892.80	29,549.64	2,428,343.16	0.00
6352	CGA	7,981.11	0.00	7,981.11	0.00
6353	Segurança social-regime geral	2,448,991.16	29,549.64	2,419,441.52	0.00
6354	Fundos de Compensação	920.53	0.00	920.53	0.00
636	Seguros. Acid. Trab. Doenças P	95,500.22	715.15	94,785.07	0.00
638	Outros Gastos com o Pessoal	8,248.08	0.00	8,248.08	0.00
6383	Medicina no Trabalho	3,550.10	0.00	3,550.10	0.00
6384	Ações de Formação	530.00	0.00	530.00	0.00
6385	Seguros Ac.Pessoais Direção e	1,792.98	0.00	1,792.98	0.00
6387	Artigos para Oferta	2,375.00	0.00	2,375.00	0.00
	Soma Líquida	0.00	0.00	0.00	0.00
			Soma Saldos	14,322,256.84	0.00
64	Gastos de Depreciação e de Amo	586,097.82	0.00	586,097.82	0.00
642	Activos Fixos Tangíveis	581,156.74	0.00	581,156.74	0.00
643	Activos Fixos Intangíveis	4,941.08	0.00	4,941.08	0.00
	Soma Líquida	0.00	0.00	0.00	0.00
			Soma Saldos	586,097.82	0.00
65	Perdas por Imparidade	2,552.00	0.00	2,552.00	0.00
651	Em Dividas a receber	2,552.00	0.00	2,552.00	0.00
6511	Clientes	2,552.00	0.00	2,552.00	0.00
	Soma Líquida	0.00	0.00	0.00	0.00
			Soma Saldos	2,552.00	0.00
67	Provisões do Período	15,000.00	0.00	15,000.00	0.00
673	Processos Judiciais e em Curso	15,000.00	0.00	15,000.00	0.00
	Soma Líquida	0.00	0.00	0.00	0.00
			Soma Saldos	15,000.00	0.00
68	Outros Gastos e Perdas	51,132.64	11,437.32	39,695.32	0.00
681	Impostos	183.60	0.00	183.60	0.00
6813	Taxas	183.60	0.00	183.60	0.00
684	Perdas em Inventários	1,476.91	0.00	1,476.91	0.00
6842	Quebras	1,476.91	0.00	1,476.91	0.00
687	Gastos e Perdas em Investiment	14,766.57	11,295.02	3,471.55	0.00
6873	Abates	14,766.57	11,295.02	3,471.55	0.00
688	Outros	34,705.56	142.30	34,563.26	0.00
6881	Despesas de exercícius anterio	270.51	0.00	270.51	0.00
6884	Ofertas e Amostras de Inventár	26,951.14	0.00	26,951.14	0.00
6887	Multas e penalidades	297.08	0.00	297.08	0.00
6888	Outros não Especificados	7,186.83	142.30	7,044.53	0.00
68881	Despesas bancárias	2,269.01	142.30	2,126.71	0.00
68882	Cartões TAT	3,280.00	0.00	3,280.00	0.00
68889	Outras perdas não especificada	1,637.82	0.00	1,637.82	0.00
	Soma Líquida	0.00	0.00	0.00	0.00
			Soma Saldos	39,695.32	0.00
69	Gastos e Perdas de Financiamen	1,638.27	0.00	1,638.27	0.00
691	Juros Suportados	1,638.27	0.00	1,638.27	0.00
6911	Juros de Financiamentos Obtido	1,638.27	0.00	1,638.27	0.00
	Soma Líquida	0.00	0.00	0.00	0.00
			Soma Saldos	1,638.27	0.00
7	Rendimentos	176,758.67	17,248,997.47	0.00	17,072,238.80

Balancete Geral (Acumulado até Apuramento) - 2017

Valores em EUR

Lançamento: <TODOS>

Conta	Descrição	Mov. Débito	Mov. Crédito	Saldo Débito	Saldo Crédito
Soma Líquida		176,758.67	17,248,997.47	0.00	17,072,238.80
71	Vendas	304.52	12,064.11	0.00	11,759.59
711	Mercadorias	304.52	12,064.11	0.00	11,759.59
71101	Publicações enB	8.52	3,370.04	0.00	3,361.52
71102	Material promocional	0.00	6,739.52	0.00	6,739.52
71199	Outras vendas, n.e.	296.00	1,954.55	0.00	1,658.55
Soma Líquida		0.00	0.00	0.00	0.00
		Soma Saldos		0.00	11,759.59
72	Prestações de Serviços	49,685.02	1,164,506.71	0.00	1,114,821.69
7201	Seminários Temáticos	40.00	2,245.00	0.00	2,205.00
7202	Formação Empresas e Entidades	38,074.86	767,772.14	0.00	729,697.28
7206	Formação Bombeiros e Outr.Ent.	8,682.94	254,798.35	0.00	246,115.41
7207	Formação Certified ICET Traini	1,595.00	35,610.77	0.00	34,015.77
7208	Estudos, pareceres, projectos	0.00	10,000.00	0.00	10,000.00
729	Outros Serviços	1,292.22	94,080.45	0.00	92,788.23
7291	Refeições	1,292.22	75,763.51	0.00	74,471.29
7292	Alojamento	0.00	3,588.06	0.00	3,588.06
7293	Cedência de Instalações	0.00	14,593.48	0.00	14,593.48
7294	Serviço de reprografia	0.00	135.40	0.00	135.40
Soma Líquida		0.00	0.00	0.00	0.00
		Soma Saldos		0.00	1,114,821.69
75	Subsídios, Doações e Legados à	113,652.56	16,015,662.88	0.00	15,902,010.32
751	Subsídios do Estado e Outros E	0.00	15,202,889.84	0.00	15,202,889.84
752	Subsídios de Outras Entidades	113,652.56	763,116.00	0.00	649,463.44
753	Doações e Heranças	0.00	49,657.04	0.00	49,657.04
Soma Líquida		0.00	0.00	0.00	0.00
		Soma Saldos		0.00	15,902,010.32
76	Reversões	0.00	225.60	0.00	225.60
762	De Perdas por Imparidade	0.00	225.60	0.00	225.60
7621	Em Dividas a Receber	0.00	225.60	0.00	225.60
76211	Cientes	0.00	225.60	0.00	225.60
Soma Líquida		0.00	0.00	0.00	0.00
		Soma Saldos		0.00	225.60
78	Outros Rendimentos e Ganhos	13,116.57	56,127.26	0.00	43,010.69
781	Rendimentos Suplementares	211.20	35,370.90	0.00	35,159.70
7817	Reembolsos Diversos	211.20	35,370.90	0.00	35,159.70
78172	Máquina de tabaco e café	15.01	173.55	0.00	158.54
78173	Senhas de refeição - Funcionár	187.80	25,541.80	0.00	25,354.00
78174	Pernoitas - Funcionários	0.00	4.50	0.00	4.50
78175	Portes de Correio	8.39	966.67	0.00	958.28
78179	Outros Reeembolsos	0.00	8,684.38	0.00	8,684.38
783	Recuperação de Dividas a Receb	0.00	393.60	0.00	393.60
784	Ganhos em Inventários	0.00	681.62	0.00	681.62
7842	Sobras	0.00	681.62	0.00	681.62
786	Rendimentos e Ganhos nos resta	12,762.00	14,505.16	0.00	1,743.16
7863	Diferenças de câmbio favorávei	12,762.00	14,505.16	0.00	1,743.16
787	Rendimentos e Ganhos em Invest	0.00	430.00	0.00	430.00
7878	Outros rendimentos e ganhos	0.00	430.00	0.00	430.00
788	Outros	143.37	4,745.98	0.00	4,602.61
7888	Outros não especificados	143.37	4,745.98	0.00	4,602.61
78881	Cartões TAT	143.37	4,745.98	0.00	4,602.61
Soma Líquida		0.00	0.00	0.00	0.00
		Soma Saldos		0.00	43,010.69
79	Juros, Dividendos e Outros Ren	0.00	410.91	0.00	410.91
791	Juros Obtidos	0.00	410.91	0.00	410.91
7911	De Depósitos	0.00	410.91	0.00	410.91
Soma Líquida		0.00	0.00	0.00	0.00
		Soma Saldos		0.00	410.91

Escola Nacional de Bombeiros

12-03-2018 | Pág. 27/27

Balancete Geral (Acumulado até Apuramento) - 2017

Valores em EUR

Lançamento: <TODOS>

Conta	Descrição	Mov. Débito	Mov. Crédito	Saldo Débito	Saldo Crédito
8	Resultados	1,806,792.81	1,806,792.81	0.00	0.00
	Soma Líquida	1,806,792.81	1,806,792.81	0.00	0.00
81	Resultado Líquido do Período	1,857,070.57	1,806,792.81	50,277.76	0.00
812	Impostos sobre o Rendimento do	50,277.76	0.00	50,277.76	0.00
8121	Imposto Estimado para o Período	50,277.76	0.00	50,277.76	0.00
818	Resultado Líquido	1,806,792.81	1,806,792.81	0.00	0.00
	Soma Líquida	0.00	0.00	0.00	0.00
			Soma Saldos	50,277.76	0.00
	Soma Líquida	111,052,357.41	111,052,357.41	20,066,065.74	20,066,065.74
			Soma Saldos	29,884,115.20	29,884,115.20

2017

Parecer do Conselho Fiscal





ANÁLISE E PARECER SOBRE O RELATÓRIO DE ACTIVIDADES E CONTAS DO EXERCÍCIO ECONÓMICO DE 2017

No cumprimento do estipulado no artigo 19º do Estatuto da Escola Nacional de Bombeiros (ENB), o Conselho Fiscal, reunido em 23 de Março de 2018, deliberou emitir o seguinte Parecer referente ao Relatório de Actividades e Contas do exercício do ano económico de 2017.

1. ANÁLISE GERAL

O Conselho Fiscal, ao longo do exercício de 2017, acompanhou de forma regular o funcionamento da Escola Nacional de Bombeiros e a evolução das diversas actividades;

- Gestão de recursos Humanos;
- Formação;
- Gestão Financeira e Orçamental
- Gestão de Património e Investimentos

O Conselho Fiscal vai proceder à emissão do Parecer sobre o Relatório e Contas de 2017 e para tal socorreu-se dos seguintes elementos:

- Análises trimestrais e respectivos relatórios elaborados pelo Conselho Fiscal ao longo do exercício;
- Relatório e Contas apresentados pela Direcção da Escola face ao Plano de Actividades e Orçamento;
- Relatórios de conclusões e recomendações de auditorias intercalares produzidas ao longo do ano pelo ROC;
- A Certificação Legal das Contas, emitida pela Sociedade de Revisores Oficiais de Contas Oliveira, Reis & Associados, SROC, Lda, emitindo Parecer favorável sem qualquer ênfase e ou reserva, que se anexa à presente Acta e Parecer, sendo parte integrante de ambos.

Assim, através da análise comparativa entre o Plano de Actividades e o Relatório de Actividades do ano de 2017, é possível estabelecer uma leitura que permite apurar o cumprimento e o desvio dos dados do Relatório face ao Plano. O Relatório apresenta uma descrição pormenorizada das Actividades desenvolvidas pela ENB no ano de 2017.

De igual modo, procedeu-se à análise comparativa dos mapas de execução orçamental com o orçamento. No tocante à formação, os mapas apresentados definem por cada programa as acções desenvolvidas, o coeficiente de realização, face ao planeado e o volume de horas ministradas e o respectivo desvio em comparação com os objectivos definidos e, tendo em conta, o contexto em que decorreram as acções operacionais no verão de 2017.

2. RECURSOS HUMANOS

No período em análise, na componente pessoal, de acordo com o relatório de gestão foram cumpridos os principais objectivos traçados.

No ano em apreço foram aprovados pela Direção uma série de objetivos operacionais, nomeadamente o Sistema de Avaliação de Desempenho para os funcionários. Na sequência da implementação do Sistema de certificação da DGERT da Qualidade foi exigido uma permanente atenção e auditoria interna aos procedimentos pelos serviços.

As variações verificadas na componente dos recursos humanos materialmente não são relevantes, pelo que não merecem outros comentários.

3. FORMAÇÃO

Das 1.336.184 horas para formação, previstas na revisão orçamental foram ministradas 813.985 horas, resultando uma redução, face ao previsto de 39,08% e a realização de 2 138 ações.

No Relatório de Actividades elaborado pela Direção estão, desenvolvidas todas ações e os respectivos desvios devidamente justificados, que se verificaram face ao Plano, permitindo uma consulta analítica a quem quer que se interesse por esta matéria. Ainda neste domínio, apresenta a avaliação pós-formação que se considera de grande interesse, uma vez que permitirá retirar conclusões do retorno do investimento nestas ações.

4. EXECUÇÃO DO ORÇAMENTO

O Relatório de Actividades e Contas apresenta de forma desenvolvida e por programa a execução orçamental em 2017. A análise comparativa entre o Orçamento inicial e o final, demonstra que foi efectuada uma revisão orçamental contemplando um crédito especial de € 1.500.000,00 no Programa 2 (Formação a Bombeiros e Protecção Civil), em resultado da aprovação das candidaturas no âmbito do POISE – Programa Operacional Inclusão Social e Emprego na tipologia "Formação modular para empregados e desempregados – região Norte, Centro e Alentejo

Os demais ajustamentos orçamentais foram efectuados à custa de transferências de verbas entre os diferentes programas, tanto ao nível do orçamento de receita como no da despesa.

A receita cobrada foi de 16.526.024 euros e a prevista no orçamento era de 17.875.980 euros. O desvio foi de -1.349.956 euros, face ao valor total movimentado. Quanto ao orçamento de despesa o desvio da execução foi de -1.395.953 euros, representando uma taxa de execução na ordem dos 92,19% da despesa orçamental corrigida pela despesa. Pode-se concluir que de acordo com os dados da execução do orçamento, as projeções iniciais eram bastante realistas.



5. DEMONSTRAÇÕES FINANCEIRAS

5.1 Análise dos dados económicos e financeiros

Passando à análise de resultados verifica-se que o resultado líquido é positivo no valor de 209.826,51 euros. Este resultado líquido positivo tem por base o resultado operacional, também positivo no valor de 261.331,63 euros, justificado, pelo aumento das vendas e serviços prestados no montante de 270.726,86 euros e de subsídios à exploração no montante de 1.093.365,86 euros, apesar dos outros rendimentos e ganhos terem diminuído em 13.001,51 euros. Quanto aos gastos verificou-se um aumento nos gastos com o pessoal em 345.086,77 euros, compensado com os subsídios à exploração, nos fornecimento e serviços externos 138.893,97 euros, imparidades de dívidas a receber 1.881,20 euros, e depreciações /amortizações em 277.094,44 euros e uma diminuição em custos das mercadorias vendidas e das matérias consumidas de 19.293,43 euros. O aumento verificado dos subsídios à exploração, bem como o aumento das vendas e serviços prestados contribuíram decisivamente para o resultado operacional apurado. Quanto à Estrutura financeira apresentada em finais de 2017 e em termos comparativos com a do ano anterior, bastará citar alguns dados, para demonstrar uma ligeira evolução positiva.

Vejamos:

- Se compararmos o ativo corrente e passivo corrente de 2016 para 2017, detectamos que, enquanto o activo corrente aumentou em 2.654.621 euros, o passivo corrente também aumentou 2.210.834 euros. Estes aumentos devem-se fundamentalmente no activo corrente às transferências correntes a reconhecer de 1.848.645,27 euros, e no passivo corrente no montante de 2.105.778.80 euros de rendimentos diversos a reconhecer, referentes às acções de formação.
- O passivo não corrente de 2016 para 2017 sofreu um decréscimo de 214.200 euros relativos a contratos de locação financeira superiores a um ano.
- O activo não corrente de 2016 para 2017 teve um decréscimo de 490.954 euros, resultante das depreciações do ano em análise.
- Os fundos de capital aumentaram, também de 2016 para 2017 no valor de 167.051,15 euros, fundamentalmente pelo aumento do resultado líquido de 209.826,51 euros e diminuição das outras variações nos fundos patrimoniais de 42.775,36 euros.
- Por consequência, a autonomia financeira bem como a solvabilidade continuam a degradar-se conforme se constata dos rácios apresentados, no entanto estes dois rácios estão influenciados pelas candidaturas de projetos comunitários que ocasionam a contabilização nas contas devedores e

el
luis

3/4

credores e na de deferimentos de valores que, a medio prazo se compensam e consequentemente irão estabelecer uma evolução diferente dos índices de análise financeira.

5.2 INVESTIMENTO

No ano de 2017, o investimento realizado em activos fixos tangíveis cifrou-se em 87 036,90 euros. Deste valor, estão contabilizados em investimentos em curso 56.753,13 euros. De acordo com o anexo ao balanço, este valor foi aplicado em diversos equipamentos e o valor do investimento em curso refere-se a doações recebidas cuja entrada em funcionamento depende de obras de recuperação e aquisição de materiais. Foram também efectuados abates de bens no valor de 14.766,57 euros que se mostravam obsoletos.

Conclusões:

- É nossa convicção que o Relatório de Actividades e Contas de 2017 reflecte com bastante precisão as actividades programadas e o seu grau de execução muito satisfatório;
- As demonstrações financeiras relativas ao exercício de 2017 apresentam, de forma verdadeira e apropriada a situação financeira da Escola Nacional de Bombeiros e os resultados das suas operações;
- A nossa apreciação resulta da análise aos elementos contabilísticos fornecidos pelos serviços financeiros da ENB;

DECISÃO

Que sejam aprovados o Relatório de Actividades, as Contas do exercício do ano de 2017, da Escola Nacional de Bombeiros.

ENCERRAMENTO

E, tendo sido considerados findos os trabalhos, pelas 19h00m horas, foi a reunião encerrada, lavrando-se a presente acta, que depois de lida em voz alta e aprovada por unanimidade vai ser assinada pelos membros do Conselho Fiscal:

Presidente (José Manuel Pereira) _____

Vogal (Joaquim Mano Póvoas) _____

Vogal (Teodósio Carrilho) _____