



RELATÓRIO DE ATIVIDADES E CONTAS 2020

ESCOLA NACIONAL DE
BOMBEIROS

ÍNDICE

INTRODUÇÃO	5
ENQUADRAMENTO GERAL	10
MISSÕES E ATRIBUIÇÕES	10
ESTRUTURA ORGANIZACIONAL	11
RECURSOS HUMANOS	12
<i>Caracterização do quadro de Pessoal</i>	<i>12</i>
<i>Prestação de Trabalho e Absentismo</i>	<i>18</i>
<i>Desenvolvimento de competências- formação profissional.....</i>	<i>21</i>
<i>Segurança e saúde no trabalho</i>	<i>22</i>
DIREÇÃO DE FORMAÇÃO	23
<i>Modernização no âmbito das tecnologias de informação.....</i>	<i>23</i>
Migração para o windows10	23
Mudança de serviços de email do Google para a Microsoft	23
Instalação do Office 365.....	23
Teams – Ferramenta para gestão de trabalho em equipa e reuniões	23
Forms – Uma nova ferramenta para a criação de formulários e questionários	24
Intranet – Reconstrução de toda a Intranet.....	24
Mudança do sistema operativo de servidores	25
Mudança de firewall.....	25
Nova Sala de formadores no CSRV	26
Aquisição de 45 PC's.....	26
Primavera v10	26
<i>Covid-19 – Implicações da pandemia.....</i>	<i>26</i>
Teletrabalho e deslocalização dos equipamentos informáticos	26
Zoom, teams e outros aplicativos de videoconferência.....	27
Apio na dinamização, realização, gravação e edição de webinars.....	27
DIREÇÃO PEDAGÓGICA.....	27
<i>Elaboração de recursos técnico-pedagógicos</i>	<i>27</i>
Formação para formadores internos	28
Realização de provas	28
Relações Internacionais	29
Delegações Internacionais	29
Projetos Europeus	29
Participação em eventos	29
Protocolos	29
Manutenção de veículos e equipamentos para apoio à formação	29
<i>Outras atividades</i>	<i>30</i>
ATIVIDADES FORMATIVAS.....	31
<i>Bombeiros e Proteção Civil.....</i>	<i>33</i>
Distribuição da formação por local e ação	34

<i>Centro de Serviços para Instituições e Empresas</i>	37
Avaliação de cumprimento dos objetivos e resultados planeados	42
<i>Direção Pedagógica e Direção Formação</i>	42
<i>Monitorização dos objetivos 2020</i>	42
<i>Direção Formação</i>	42
<i>Direção Pedagógica</i>	43
<i>Centro de Serviços de Instituições e Empresas</i>	45
Resultados da avaliação do grau de satisfação de formandos, bem como de coordenadores e formadores	46
<i>Bombeiros e Proteção Civil</i>	46
<i>Centro de Serviços para Instituições e Empresas</i>	53
Resultados relativos à participação e conclusão das ações de formação, desistências e aproveitamento dos formandos	60
<i>Bombeiros e Proteção Civil</i>	60
<i>Centro de Serviços de Instituições e Empresas</i>	61
Medidas de melhoria a implementar decorrentes da análise efetuada	64
<i>Centro de Serviços de Instituições e Empresas</i>	64
CONTROLO ORÇAMENTAL DE RECEITA E DESPESA	67
ANÁLISE ORÇAMENTAL	69
<i>Orçamento Global</i>	69
<i>Orçamento da ENB (sem Cooperação ANEPC)</i>	70
<i>Execução do Plano Plurianual de Investimentos (PPI)</i>	71
ANÁLISE ECONÓMICA E FINANCEIRA	89
<i>Enquadramento do Regime Contabilístico</i>	91
<i>Balanço da posição financeira e desempenho</i>	91
<i>Análise Financeira</i>	91
<i>Análise Económica</i>	95
<i>Análise dos indicadores de gestão</i>	96
Indicadores de Equilíbrio Financeiro	96
Indicadores de Liquidez	97
Prazos Médios	97
Conclusões Gerais:	97
PARECER DO CONSELHO FISCAL	159

INTRODUÇÃO

Srs. Associados

O ano de 2020 foi um ano perfeitamente anómalo caracterizado pela pandemia que temos vindo a atravessar, e a atividade da Escola Nacional de Bombeiros ficou seriamente comprometida, visto que durante grande parte do ano suspendemos o processo formativo, no mês de março e só vindo a ser retomado no início do mês de junho.

Quem conhece o processo formativo sabe que nos meses de verão, a formação é interrompida atendendo às questões derivadas da problemática dos incêndios rurais, pelo que em bom rigor, se afirma que só se retomou a formação a partir de outubro até ao final do ano.

Outro aspeto que importa realçar - 2020, foi o ano em que a ENB, agora como entidade reclassificada, teve de se adaptar às normas da contabilidade pública e normas do Orçamento de Estado, o que levou a um aumento de trabalho administrativo, visto se ter de fazer muito trabalho em duplicado, porque como entidade privada, tem de fornecer toda a informação junto do Ministério do Trabalho e Segurança Social

Fazendo uma análise financeira o ano de 2020, podemos afirmar que de forma global o plano e orçamento foram concretizados e verifica-se uma taxa de execução de 92,8% (cerca de 15,144M€) na receita e de 90,4% (14.750M€) na despesa, o que evidencia um equilíbrio na gestão.

Importa destacar que o orçamento inicial era de +/- 8,2 milhões de euros, e o orçamento corrigido final ascendeu a +/- 16,3 M€, devido ao facto de inicialmente e de acordo com as orientações recebidas da ANEPC, as verbas da cooperação seriam somente até Abril, o que se alterou posteriormente.

No funcionamento e a atividade formativa da ENB, a receita global é de 3.665 500€, sendo que destes, 2.818 000€ são transferências correntes e de capital da ANEPC, e os restantes 847 500,00€ (23%), são geradas pelas atividades próprias da ENB, havendo um decréscimo derivado de se ter faturado muito menos a empresas (cerca de 50% menos).

As dívidas a clientes foram de +/- 280 000€, mas até fevereiro, recuperaram-se cerca de 203.000€.

Quanto a fornecedores, a dívida era de cerca de +/-188.000€, derivado de cabimentação de verbas pelo Ministério das Finanças, que só foram desativadas em 28/12/2029, situação esta, que durante o mês de fevereiro foi completamente regularizada.

O resultado líquido é negativo, apesar de ser inferior ao do ano anterior em cerca de 47.000€, o que demonstra a dependência das verbas comunitárias, visto que se compararmos o ano de 2018 ao ano de 2020, os apoios à exploração, significam uma redução de 465.000€, de 473.000€ para 8.000€

No ano de 2020, escola apresentou candidaturas a fundos comunitários, e face a muito esforço para enquadrar a ENB nos regulamentos, no final do ano foi-nos comunicada a aprovação do programa POISE-Região Centro, apesar da ENB se ter candidatado para todo o território nacional.

Igualmente trabalhou no sentido de ver alcançada a possibilidade da obtenção de apoio, no âmbito do Programa Operacional de Lisboa Vale do Tejo, o que se veio a conseguir, mas exclusivamente para a área geográfica da Área Metropolitana de Lisboa. A aprovação desta candidatura foi-nos comunicada no final do ano.

Com estes dois processos garantidos, a escola terá possibilidades de nos anos 2021 a 2023 poder naquelas zonas geográficas, aumentar a sua capacidade de oferta formativa, principalmente para as áreas de aperfeiçoamento técnico.

Estes dois programas ascendem a cerca de um milhão de euros.

Face à situação da pandemia a escola, com o objetivo de aumentar a sua oferta formativa com recurso às novas tecnologias, concentrou-se o esforço dos formadores e do sector de recursos tecnológicos, transformando ao máximo as componentes teóricas da mesma formação ao uso dos sistemas de e-learning e produzindo um conjunto de vídeos exemplificativos e demonstradores das técnicas relativas aos conteúdos que são ministrados.

Nesta mesma estratégia a escola, e mantendo ativa a chama da formação nos quartéis realizou um conjunto de quatro webinar sobre temáticas absolutamente diferenciadas, que tiveram uma grande adesão e das quais destacamos os seguintes:

1º Webinar: COVID-19: Procedimentos de Emergência Médica em Pré-hospitalar

2º Webinar sobre Escala de Race-Cincinnati - Formadores TAT

3º Webinar: A decisão operacional local no âmbito da COVID-19

4º Webinar: Condução de Veículos - Segurança na Condução

Em 2020 importa igualmente salientar o desenvolvimento de formação para bombeiros sapadores, nomeadamente de Tavira e Loulé que estão em desenvolvimento, o que obrigou a uma articulação com a FEFAL, entidade responsável pela formação de pessoal das autarquias locais. Também estas recrutadas para bombeiros profissionais têm decorrido algumas semanas (3) no Batalhão Sapadores Bombeiros do Porto, na sequência do protocolo assinado.

No âmbito da colaboração com a FEFAL, e devido a muitas solicitações de municípios, a escola desenvolveu todos os conteúdos e respetiva estruturação para a formação dos coordenadores municipais de proteção civil, cursos a iniciar em 2021, em que dos seus 6 módulos, só um tem o regime presencial, o dos exercícios, que decorre em Sintra, com o recurso da simulação virtual.

No âmbito das parcerias com estabelecimentos do ensino superior, podemos destacar em 2020, a realização conjunta de uma pós-graduação na área da gestão de fogos rurais com a colaboração da Universidade de Trás-os-Montes, UTAD.

Igualmente outra pós-graduação com a Universidade Lusófona, na área de Liderança e Controlo da Proteção Civil, bem como ainda, com a Universidade Atlântida do âmbito de uma licenciatura na área da Proteção Civil.

Mantivemos a parceria com a Escola Superior Agrária de Coimbra, inclusive lecionando algumas cadeiras na licenciatura.

Na área da investigação, a escola participa no projeto financiado pela Fundação para a Ciência e Tecnologia, com Faculdade de Psicologia da Universidade de Lisboa e o Instituto Ricardo Jorge e durante o mesmo ano foi trabalhado e aprovado no final do ano, um projeto com Universidade de Coimbra, departamento de Engenharia, projeto Fire Action, que terá início em março de 2021.

Importa ainda referir que foram trabalhadas 3 candidaturas, participando em consórcios internacionais para financiamento no âmbito de programas europeus- os projetos Fire RES, projeto Unifight e o projeto Prepare.

O projeto Fire RES conta com a participação do Instituto Superior de Agronomia e do Forest Wise e o projeto Prepare é uma parceria com o Inesctec Porto.

Globalmente a escola em 2020 ministrou um volume de formação de 1111 ações, que abrangeram cerca de 14400 formandos/bombeiros. Naturalmente que o decréscimo verificado resultou da pandemia.

Importa igualmente verificar que o processo de formação descentralizado é uma realidade que só cerca de 12,4%, das cerca de 1111 ações de formação, decorreram na ENB, sendo todas as restantes (87,6%, 974 ações) realizadas em quartéis e ULFs.

No que respeita às condições de trabalho introduziram-se melhorias substanciais nos alojamentos em São João da Madeira, e em Sintra procedemos a uma remodelação no centro de simulação, para melhorar a capacidade de direção de exercícios e iniciamos a criação de um estúdio de gravação, indispensável para as gravações de materiais pedagógico para o processo formativo, na formação à distância.

No processo de certificação da qualidade, o centro de Formação da Lousã, foi igualmente objeto de auditoria, estando neste momento devidamente certificado pelas normas ISO.

No final do ano e na sequência de uma colaboração com colegas de escola Suíça, da zona de Lausanne, no final do ano recebemos um veículo urbano da marca Scania, totalmente equipado e em excelente estado de conservação, que no mercado de usados em Portugal, custaria mais de cem mil euros, o que nos vai permitir substituir o veículo da marca Renault, cheio de problemas e que necessita de investimentos muito elevados, não se justificando os mesmos.

Esta situação do parque de viaturas para formação, algumas autênticas peças de museu, todas compradas já usadas há mais de 20 anos preocupa, e se a ENB não puder ser entidade elegível ao POSEUR, só o OE poderá resolver a situação, ou andar na pedincha, como foi este caso, o que não é muito dignificante.

Esta questão do acesso ao POSEUR ou outro programa idêntico é fundamental.

O edifício sede, a ala D, necessita de substituição urgente do telhado.

Em agosto, na área ocupada pela contabilidade, parte do teto caiu, foi então solicitado apoio ao dono das instalações (ANEPC) e nos foi respondido que estávamos perante uma situação de manutenção corrente, não se disponibilizando nada. Mas mesmo sem apoio recuperou-se uma pequena parte, mas o problema persiste.

À semelhança dos anos anteriores, mais uma vez se verifica a importância dos formadores externos, que sem recebimento de honorários asseguram muita da formação, (cerca de 50%), até um dia, em que se manifestem indisponíveis para além do seu compromisso, colocando em risco a formação, por manifesta incapacidade financeira da escola.

Realizaram-se provas de avaliação teórico-prática de ingresso na carreira de bombeiro - 819 estagiários inscreveram-se para provas oriundos de 153 corpos de bombeiros, igualmente um decréscimo assinalável

Para provas de ingresso especial da carreira de oficial bombeiro – Relativamente à via de ingresso especial na carreira de oficial bombeiro, 20 candidatos prestaram provas em 2020.

No que respeita à formação para instituições e empresas foram realizadas um total de 381 ações, verificando-se uma grande quebra na faturação, cerca de 50%, atingindo-se um valor de faturação de cerca de 541 mil euros.

Chamamos à atenção para as mudanças efetuadas no sector dos recursos tecnológicos no sentido de readaptar as atividades para o regime de teletrabalho, observando-se nas páginas 19 a 23, toda atividade desenvolvida pelo sector.

Face à diminuição da atividade formativa, empenharam-se as equipas de formadores em processo de revisão de diversas UFCDs, como se pode observar nas páginas 23 e 24 do documento.

No tocante às relações internacionais todas as atividades foram suspensas, com a exceção do desenvolvimento de cenários virtuais para o projeto do Mecanismo Europeu, EUCP Team Leader, coordenado pela THW da Alemanha, em que à distância se tem desenvolvido atividades, tendo-se realizado uma reunião presencial, ainda antes da pandemia.

A ENB envolveu-se ativamente no processo da qualificação dos agentes do SIGFR, particularmente nos grupos de trabalho do combate e supressão dos fogos rurais, com o particular empenho e enquadramento da estrutura bombeiros e suas qualificações no processo do SGQ, bem como no grupo de trabalho do Ensino Superior, da definição de um processo de microcertificações a desenvolver em estreita colaboração da ENB e as universidades/politécnicos.

Foi editado um novo manual, Manual de Condução Fora de Estrada, e encontra-se em fase de conclusão a edição de um manual destinado a veículos híbridos/elétricos, desejavelmente a publicar em 2021.

Em 2020, a ENB associou-se a um projeto integrando como consultores o SAB, Stakeholders Advisory Board (SAB) do projeto europeu HyResponder, que versa questões dos veículos elétricos, híbridos e a investigação do hidrogénio.

A ENB também integra a FIEP (Fire Information Exchange Platform) através do CIRCAB, onde as questões da segurança, da inovação e novas tecnologias, são as atividades dominantes.

No relacionamento com as regiões autónomas, merece particular destaque a formação ministrada na Madeira, em que se realizaram 6 ações e nos Açores, foi realizada uma.

Finalmente, resta-nos agradecer a colaboração de todos os colaboradores e dos senhores associados.

A Direção

Presidente – Dr. José Maria Oliveira Ferreira

Vogal – Eng^a Susana Pereira da Silva

Sintra, 22 de março de 2021

ENQUADRAMENTO GERAL

A Escola Nacional de Bombeiros é uma associação de direito privado, sem fins lucrativos, constituída por escritura pública a 4 de maio de 1995, tendo sido reconhecida como pessoa coletiva de utilidade pública a 3 de maio de 1997. São seus atuais associados a Autoridade Nacional de Emergência e Proteção Civil (ANEPC) e a Liga dos Bombeiros Portugueses (LBP).

Tem como objetivo formar, simultaneamente, bombeiros, sobretudo voluntários, e outros agentes de proteção civil, e cidadãos capazes de responder eficazmente, nas vertentes técnica e humanista, aos riscos naturais e tecnológicos emergentes.

MISSÕES E ATRIBUIÇÕES

A Missão e atribuições Institucionais da ENB, estão consagradas no artigo 3.º dos estatutos.

A Escola Nacional de Bombeiros quer continuar a contribuir de forma decisiva para os objetivos da ANPC e LBP no que se relaciona com a formação de bombeiros e outros agentes de proteção civil, materializando-se esta contribuição em:

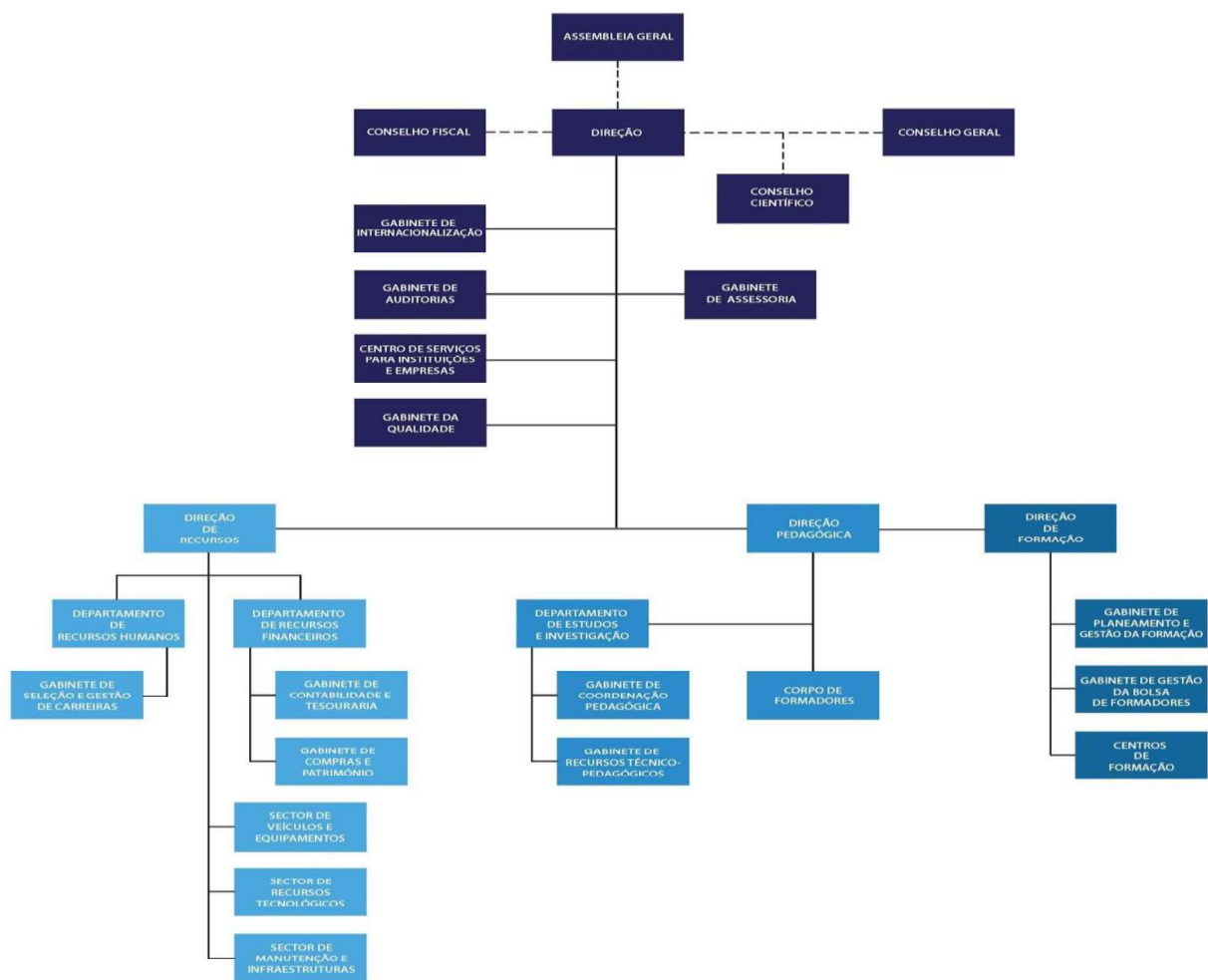
- Formação humana, profissional e cultural dos bombeiros e demais agentes de proteção civil;
- Desenvolvimento de ações formativas de âmbito operacional e tecnológico em situações de emergência;
- Elaboração de estudos e outras atividades no domínio dos diversos tipos de riscos;
- Promoção da investigação aplicada e a prestação de serviços de consultoria nas suas áreas de especialidade;
- Conceção, normalização e aprovação de técnicas, equipamentos e materiais de socorro;
- Edição e distribuição de suportes informativos e formativos, relativos às atividades desenvolvidas pelos bombeiros e demais agentes de proteção civil;
- Formação cívica no domínio da autoproteção dos cidadãos.

ESTRUTURA ORGANIZACIONAL

A estrutura organizacional da Escola, a qual define um modelo de organização formal, deixando claro os níveis hierárquicos, agrupando atividades e recursos, orientando e permitindo a avaliação dos resultados.



Estrutura Orgânica



RECURSOS HUMANOS

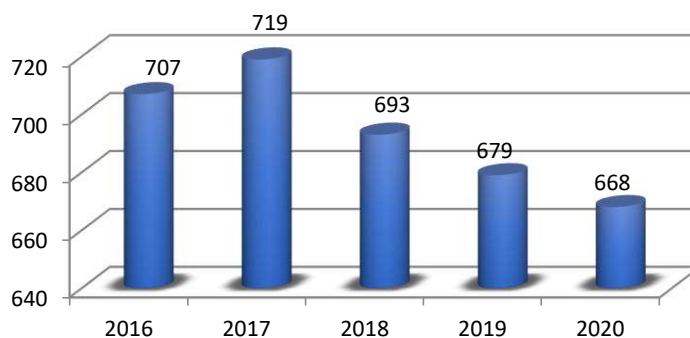
Caracterização do quadro de Pessoal

O mapa de pessoal da Escola Nacional de Bombeiros (ENB), reportado a 31 de dezembro de 2020 apresentava um total de 668 colaboradores, dos quais 638 em exercício de funções.

Na repartição do efetivo, 100 colaboradores desenvolveram a sua atividade profissional em instalações da ENB, localizadas em Sintra, Lousã e S. João da Madeira e os restantes 538 colaboradores desempenharam funções ao serviço da Autoridade Nacional de Emergência e Proteção Civil, ao abrigo do protocolo de cooperação celebrado entres as partes (ANEPC/ENB), em 14 de setembro de 2009.

Acresce referir que à data de 31 de dezembro, 30 colaboradores não se encontravam no exercício de funções, por motivo de licença sem vencimento e outras situações.

Gráfico 1.1 - MEIOS HUMANOS- Evolução do efetivo 2016/2020



Quadro 1. MEIOS HUMANOS- Evolução do efetivo 2016/2020

Efetivo	2016	2017	2018	2019	2020	Varição 19/20
Efetivo Contratado (termo certo e incerto)	88	63	35	19	16	-3
Efetivo Permanente	593	624	631	634	616	-18
Outras situações	6	8	7	6	6	0
SUB TOTAL	687	695	673	659	638	-21
Licença s/vencimento e/ou outras situações	20	24	20	20	30	10
Total	707	719	693	679	668	-11

¹ O n.º de colaboradores existentes a 31 de dezembro de 2020 era de 668. Este número inclui os trabalhadores que não tiveram exercício efetivo de funções, nomeadamente os que se encontravam em situações de licenças sem retribuição, num total de 30, pelo que o n.º. real de trabalhadores em efetividade de funções é de 638. O mapa de pessoal inclui ainda, os Membros dos Órgãos Estatutários da ENB, Direção e Conselho Fiscal.

Conforme se pode observar através do gráfico e do quadro supra, entre 2019 e 2020 verificou-se um decréscimo do número de colaboradores em efetividade de funções, que se cifrou numa variação negativa de 3,18%.

Esta quebra acentuada de trabalhadores, deveu-se à continuidade do cumprimento escrupuloso de orientações emanadas pelo Ministério da Administração Interna, quanto à análise casuística sobre a necessidade de novas contratações e simultaneamente ao desenvolvimento do programa de regularização extraordinária dos vínculos precários, prevendo-se que a integração dos colaboradores na Administração Pública, fosse concluída até ao final do ano de 2020, deixando a ANEPC de poder afetar mais pessoal ao seu serviço, no âmbito do protocolo de cooperação estabelecido entre a ENB e a ANEPC.

No quadro seguinte, apresenta-se, o movimento de pessoal ao longo do ano de 2020.

Foram registadas 5 entradas e 16 saídas, observando-se um aumento do número de colaboradores que apresentou ao longo do ano requerimentos a solicitar licença sem vencimento, e que mereceram despacho favorável da Direção da ENB em parceria com a ANEPC, conforme se constata, no quadro 2.

As cinco admissões elencadas, não implicaram um aumento do efetivo do quadro de pessoal, uma vez que se tratou na maioria dos casos, de contratações para substituição de colaboradores que cessaram o vínculo contratual com a ENB.

Quadro 2. – MEIOS HUMANOS- Movimento de entradas e saídas

	Entradas	Saídas	Saldo	Número total de colaboradores no Quadro (com LSV)	LSV	Número total de colaboradores em funções
2016	35	30	5	707	20	687
2017	50	38	12	719	24	695
2018	8	34	-26	693	20	673
2019	6	20	-14	679	20	659
2020	5	16	-11	668	30	638

Nos gráficos infra, encontram-se representadas as admissões e saídas de colaboradores de acordo com o grupo profissional e tendo em conta motivo.

Gráfico 2. – MEIOS HUMANOS- Contagem dos trabalhadores admitidos, segundo o grupo profissional

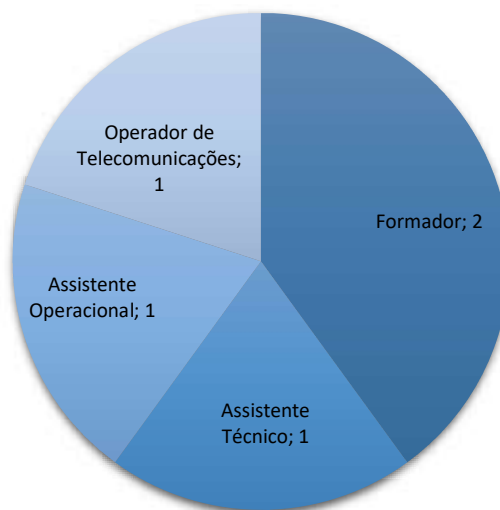
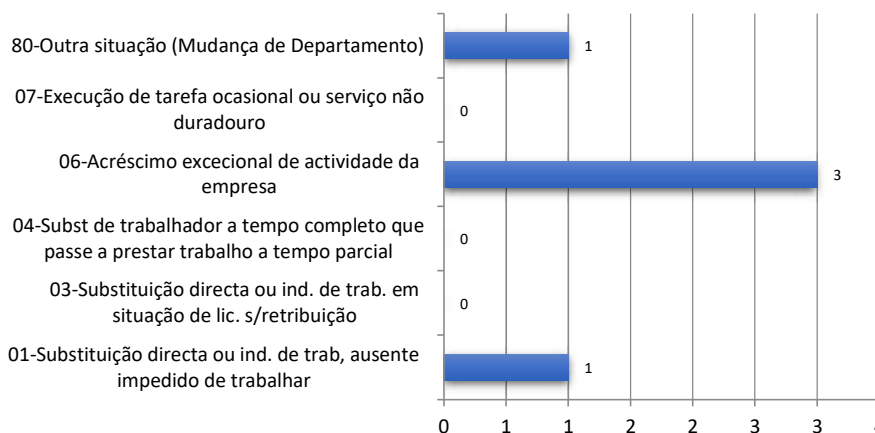


Gráfico 3. – MEIOS HUMANOS- Contagem dos trabalhadores admitidos, segundo o motivo



Reitera-se que o recrutamento de colaboradores ao serviço da ANEPC, representou tal como o ano transato, 0% das admissões durante o ano de 2020.

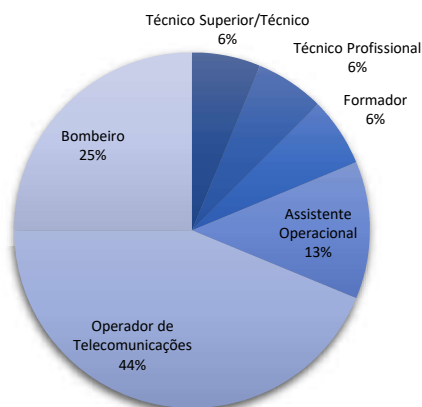
No ano em apreciação, destaca-se na ANEPC apenas uma situação de mobilidade a pedido do trabalhador, transitando da Força Especial de Proteção Civil para o Departamento de Recursos Tecnológicos.

No que concerne à ENB, o processo de recrutamento foi sobretudo sustentado na substituição direta de colaboradores, que deixaram de exercer funções em 2020 por rescisão contratual. Deste modo, observou-se no mapa de pessoal da ENB, o preenchimento das vagas existentes nas diversas unidades orgânicas e de acordo com as seguintes categorias profissionais: dois formadores, um assistente técnico e um assistente operacional.

Resta salientar que no cômputo total de admissões, as contratações a termo mencionadas no ponto anterior, foram determinadas em quatro casos, por acréscimo excepcional de atividade da ENB e uma por substituição direta a termo incerto de trabalhador em situação de baixa médica prolongada.

Nos gráficos infra, encontram-se representadas as saídas de colaboradores de acordo com o grupo profissional e tendo em conta motivo.

Gráfico 4. – MEIOS HUMANOS- Contagem das saídas de trabalhadores, segundo o grupo profissional

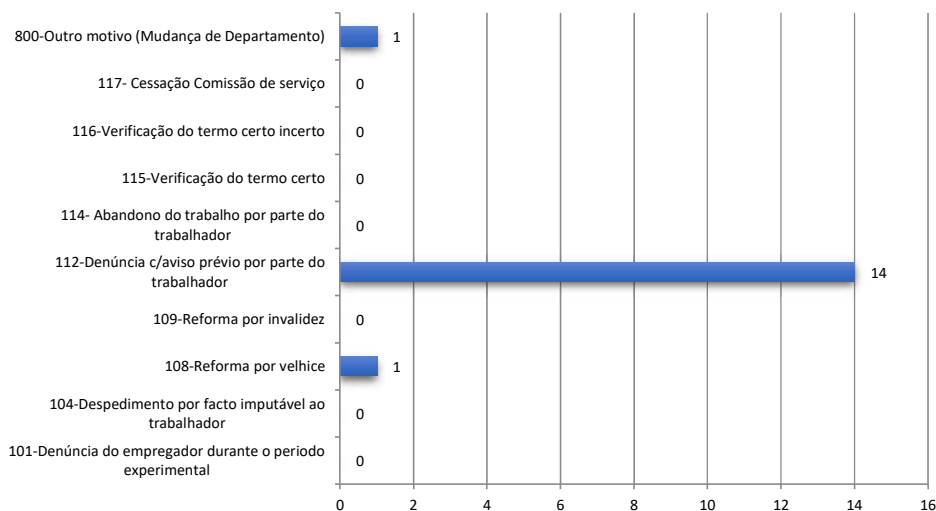


No que diz respeito às saídas dos colaboradores, observou-se à semelhança de 2019 uma maior representatividade nas categorias profissionais dos Operadores de Telecomunicações, reproduzido em cerca de 44% das saídas, seguido do grupo profissional dos Bombeiros 25%.

O grupo profissional que apresentou menor expressão, foi o dos Técnicos Superiores, Formadores e Técnicos Profissionais, com uma taxa de abandono, que se situou conjuntamente nos 18%, bem como a dos Assistentes Operacionais, representada em 13%.

O gráfico 5 discrimina os reais motivos de saída dos colaboradores, de que se destacam 14 situações determinadas pela denúncia de contratos de trabalho por iniciativa dos trabalhadores, uma motivada pela passagem à reforma de um trabalhador e outra como referido anteriormente por mobilidade/mudança de departamento.

Gráfico 5. – MEIOS HUMANOS- Contagem das saídas de trabalhadores, segundo o motivo



Em suma, as alterações registadas em 2020 no quadro de pessoal podem resumir-se da seguinte forma:

- Na **ANEPC** não se verificaram admissões, porém um número de saídas semelhante ao do ano transato, num total de 12 colaboradores.
- O maior volume de saídas, por iniciativa dos trabalhadores, continuou a registar-se no Departamento de Recursos Tecnológicos (7 Operadores de Telecomunicações), e com menor representatividade (4 colaboradores da Força Especial de Proteção Civil), registando-se apenas um caso no Departamento de Apoio Técnico Operacional. As razões evocadas pelos colaboradores, prenderam-se sobretudo com a incerteza do seu futuro no âmbito da integração do programa PREVPAP e por motivos pessoais.

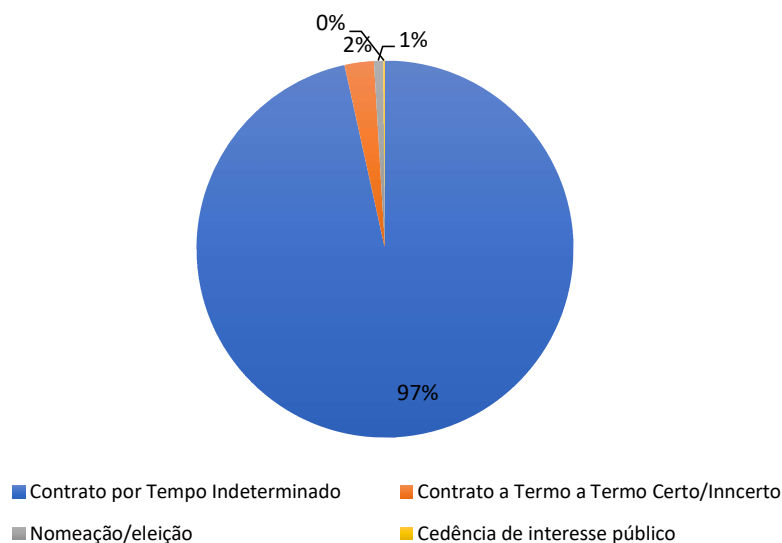
Neste quadro de incerteza, também se constatou um aumento do número de colaboradores em situação de licença sem vencimento (mais 10 colaboradores quando comparado com o ano passado) com o intuito de abraçar noutras entidades outros desafios, salvaguardando os seus postos de trabalho até à integração no PREVPAP.

- Na **ENB**, o número de entradas foi igual ao número de saídas, registando-se apenas por comparação ao ano transato, o acréscimo de mais um colaborador que regressou de situação de licença sem vencimento.

Fazendo um balanço dos últimos cinco anos, o movimento do quadro de pessoal não influenciou a representatividade quer das carreiras, quer da relação jurídica de emprego dos colaboradores com a instituição, mantendo-se a mesma estável representando 97% (616 colaboradores) do efetivo com contrato de trabalho por tempo indeterminado.

Ainda que as recentes contratações tenham sido concretizadas a termo certo ou incerto, é notória a evolução que a ENB/ANEPC tem feito na conversão sem termo dos contratos de trabalho dos seus colaboradores, proporcionando-lhes uma maior estabilidade, a nível profissional e pessoal.

Gráfico 6. – MEIOS HUMANOS- Relação Jurídica de emprego



Os quadros seguintes, ilustram a distribuição dos trabalhadores pelas diversas infraestruturas e/ou unidades orgânicas da Escola Nacional de Bombeiros e da Autoridade Nacional de Emergência e Proteção Civil, bem como a distribuição dos recursos humanos pelos diversos grupos profissionais.

Quadro 3. – MEIOS HUMANOS- Distribuição do efetivo por estabelecimentos e/ou unidades, orgânicas

<i>ESTABELECIMENTOS/UNIDADES ORGÂNICAS</i>	<i>Nº colaboradores em funções</i>	<i>Licenças s/vencimento</i>
<i>ENB</i>		
Centro de Formação de Sintra – CFS	82	5
Centro de Formação Especializado em Incêndios Florestais da Lousã – CFL	7	
Centro de Formação de São João da Madeira – CFSJM	11	
<i>Subtotal</i>	100	5
<i>Cooperação ANPC</i>		
Departamento de Recursos Tecnológicos – DRT	229	10
Departamento de Apoio Técnico-Operacional – DATO	68	6
Força Especial de Bombeiros – FEB	241	9
<i>Subtotal</i>	538	25
<i>TOTAL</i>	638	30

quadro 4. Distribuição do efetivo da ENB, segundo a categoria profissional

<i>ESTABELECIMENTOS/UNIDADES ORGÂNICAS</i>	<i>Nº colaboradores em funções</i>	<i>Licenças s/vencimento</i>
Membros dos órgãos Estatuários	5	1
Técnico Superior	19	1
Formador Especialista/Formador	30	3
Técnico Profissional	7	
Assistente Técnico	27	
Assistente Operacional	12	
<i>TOTAL</i>	100	5

Quadro 5. Distribuição do efetivo da ENB ao serviço da ANPC, segundo a categoria profissional

<i>ESTABELECIMENTOS/UNIDADES ORGÂNICAS</i>	<i>Nº colaboradores em funções</i>	<i>Licenças s/vencimento</i>
Técnico	47	5
Administrativo	20	
Assistente Operacional	1	
Motorista	0	1
Operador de Telecomunicações	229	10
Bombeiro	241	9
<i>TOTAL</i>	538	25

Observando o quadro 3, é na Sede da Escola Nacional de Bombeiros, onde se constata uma maior concentração de profissionais, num total de 82, seguido do Centro de Formação de São João da Madeira e do Centro de Formação Especializado no Combate a Incêndios Florestais da Lousã, com 11 e 7 colaboradores respetivamente.

Do mapa de pessoal da ENB, destaca-se a sua principal missão, a formação de bombeiros e demais agentes de proteção civil, com o seu corpo docente reproduzido em 30%, em paralelo com o grupo profissional de assistentes técnicos no apoio administrativo às atividades formativas e outras áreas da Escola (27%), seguido do grupo de técnicos superiores (19%), representando as outras categorias, 24% do seu efetivo.

Como em anos anteriores, verificou-se que o grupo de colaboradores ao serviço da ANEPC continuou a ser aquele com maior peso no total do efetivo, representado por 538 elementos, dos quais 241 integrados na Força Especial de Proteção Civil (9 de licença s/vencimento), 229 no Departamento de Recursos Tecnológico (10 de licença s/vencimento), e 68 no Departamento de Apoio Técnico-Operacional (6 de licença s/vencimento).

Em termos de representatividade das categorias profissionais, é o grupo de Bombeiros e dos Operadores de Telecomunicações, aqueles que sobressaem mais no peso do efetivo, num total de 470 colaboradores, em funções a 31 de dezembro de 2020.

Prestação de Trabalho e Absentismo

A) Trabalho extraordinário

Para a prossecução das diversas atividades no ano em referência, foram prestadas pelos colaboradores 12.090,87 horas de trabalho extraordinário, distribuídas da seguinte forma:

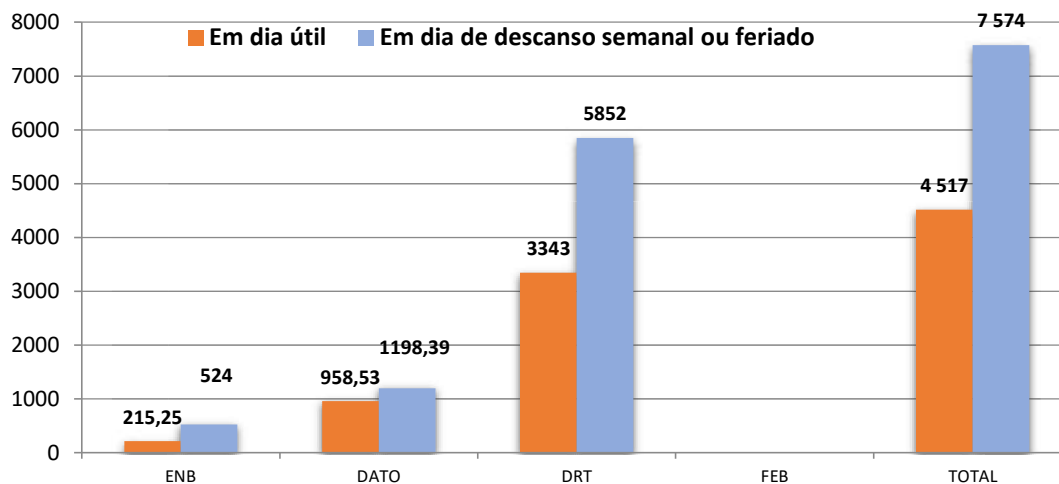
- Trabalho extraordinário, em dia útil – 4.516,78 horas
- Trabalho extraordinário em dia de descanso semanal ou feriado – 7.574,09 horas

Quadro 6 - Evolução do Trabalho Suplementar 2016/2020

	2016	2017	2018	2019	2020	Varição 19/20
Trabalho Suplementar (horas)	19974,25	29582,83	22371,01	9011,86	12090,87	2869,01
Custo Total (Euros)	183.250,27 €	273.807,24 €	208.479,00 €	88.557,65 €	110.445,56 €	21.887,91 €

Como se pode constatar no quadro 6, as horas de trabalho suplementar registaram um acréscimo de 34%, mais 3079,01 horas face ao ano anterior e consequentemente o custo do trabalho suplementar, sofreu um aumento significativo, na ordem dos 21.887,91€.

Gráfico 7. – MEIOS HUMANOS- nº de horas de trabalho suplementar realizado em 2020



No que respeita à distribuição do trabalho suplementar pelas várias unidades orgânicas e representado no gráfico 7., foi o grupo profissional dos Operadores de Telecomunicações que registaram os valores mais elevados, representando cerca de 76% do total de trabalho suplementar efetuado no ano em análise.

Reitera-se, que parte deste trabalho extraordinário foi desenvolvido em dia feriado e em dia de descanso semanal (sábado, domingo e feriado), para fazer face a situações de emergência e a acréscimos eventuais e transitórios de trabalho, de forma a assegurar o cumprimento da atividade operacional e da missão da Autoridade Nacional de Emergência e Proteção Civil, numa época peculiar marcada pelas consecutivas renovações do estado de emergência, decorrentes da Pandemia da doença COVID-19.

Resulta ainda da determinação proferida pela ANEPC, através de ofício datado de 11 Abril de 2019 que "...pelo facto destes colaboradores poderem prestar trabalho normal em dia de feriado, de acordo com a escala pré-definida (DRT e FEPC), ou seja, como dia normal de trabalho, apenas terão direito a receber um acréscimo remuneratório de 50% da retribuição correspondente, nos termos do disposto no n.º 2 do artigo 269.º do Código do Trabalho".

Tal determinação, traduziu-se num custo, cujo montante apurado foi de 69 001,99€, a par do despendido com o trabalho suplementar efetuado com os grupos do DRT E DATO no valor de 103.382,92€.

Quanto aos colaboradores da ENB, registou-se uma redução de trabalho suplementar, na ordem dos 22% mantendo-se esta tendência face a anos anteriores, em virtude de contenções orçamentais, da opção de se manter a atribuição ao corpo docente da ENB da modalidade de isenção de horário de trabalho e sobretudo da adoção do regime de teletrabalho, em vigor desde março de 2020, como medida importante de prevenção do contágio pela doença COVID19, que abrangeu grande parte dos colaboradores, passando estes a desenvolver a sua atividade a partir de casa.

Nota:

Por vezes verifica-se um desfasamento das horas extraordinárias realizadas pelos colaboradores que prestam serviço na ANEPC, em virtude de a documentação surgir tardiamente, arrastando o processamento para meses posteriores e em alguns casos, para o ano civil seguinte.

Tal situação poderá dar origem a leituras estatísticas diferentes.

Porém, apesar do desfasamento habitual, entre as horas realizadas e pagas, importa ressaltar que os dados apresentados no presente relatório, referem-se apenas às horas extraordinárias efetuadas pelos colaboradores entre 01 de janeiro a 31 de dezembro de 2020 e extraídas do software Primavera a 02/02/2021.

B) Absentismo

O número total de faltas dadas pelos colaboradores no ano de 2020 foi de 7652 dias, representando um ligeiro aumento de 620 dias face ao ano anterior, situando-se o absentismo em cerca de 8% relativamente a 2019.

Quadro 7. Faltas ao serviço em 2020, segundo o motivo

<i>Ausências ao Serviço</i>	<i>Nº de dias de falta</i>
Nojo	88
Doença/assistência familiar	5132
Acidentes em serviço	635
Parentalidade	1547
Casamento	60
Trabalhador Estudante	123
Faltas Justificadas e Injustificadas	63
TOTAL	7652

Importa evidenciar, que apesar da percentagem de absentismo se situar em valores aceitáveis, continua a verificar-se que as faltas por doença e assistência familiar são as mais expressivas, representando 67% dos dias de ausência ao serviço.

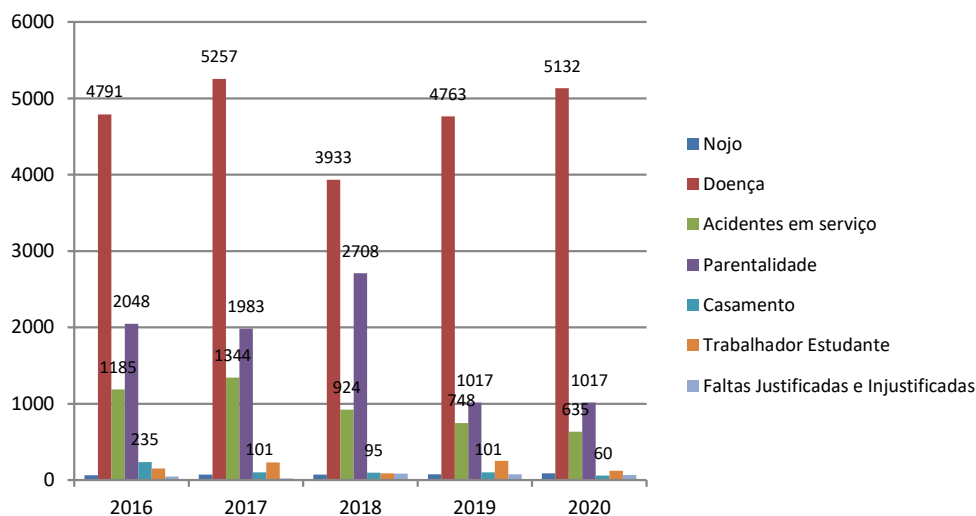
O tipo de ausência acima descrito, foi observado em 133 colaboradores, mas em regra estes não ultrapassaram um período de doença superior a 30 dias, registando-se apenas 16 casos, com mais de 90 dias de afastamento ao serviço.

O número de dias de faltas dadas por motivo de maternidade e/ou proteção na parentalidade, representadas em 20% merecem especial destaque pela evolução observada nos últimos anos, registando-se um aumento de mais 530 dias de ausências ao serviço, determinados por este tipo de falta, quando comparado com 2019.

Durante o ano em apreciação, os acidentes de trabalho representaram 8% do total de ausências, envolvendo 17 colaboradores, com um total de 635 dias de afastamento do trabalho, menos 113 dias face ao ano anterior.

Nesta área, mantém-se a prevalência para a ocorrência de mais acidentes, sobretudo nos grupos operacionais, em particular na Força Especial de Proteção Civil, 76%.

Gráfico 8.- Nº de dias de faltas ao serviço, mais representativas 2016/2020



Desenvolvimento de competências- formação profissional

Com base no diagnóstico de necessidades, durante o ano de 2020, a ENB tentou dentro dos constrangimentos já anteriormente evocados, proporcionar aos seus colaboradores a possibilidade de desenvolverem competências profissionais, investindo na formação técnica destes, como agente motivacional e de qualificação.

Grande parte da formação foi realizada em Webinar e pontualmente alguma em regime presencial.

Continuando a pautar a sua atividade numa ótica de contenção de despesas e no âmbito das diretrizes do Plano de Formação de 2020, foi possível concretizar os objetivos estabelecidos.

- Objetivo: Proporcionar Formação Profissional a todos os colaboradores que prestam serviço na ENB;
- Meta: Até 30 de Novembro de 2020, 50% dos colaboradores, deverão ter frequentado ações de formação.

Na execução do Plano de Formação:

- 85 ações de formação realizadas;
- 46 participantes;
- 2519 horas de formação ministradas;
- Custos suportados -302,00€

Importa salientar que das 85 ações de formação realizadas, apenas duas foram suportadas por verbas da ENB, sendo que a restantes 83 não tiveram custos diretos para a entidade, fruto do investimento realizado ao longos dos anos, na elaboração de parcerias com conceituadas instituições académicas e outros agentes, quer em Portugal quer a nível internacional.

Nota: à data do fecho deste documento, foi possível aferir a formação frequentada pelos restantes colaboradores da ENB que prestavam serviço na ANEPC, apurando-se um total 37 ações de formação realizadas, frequentadas por 22 colaboradores. No presente momento, o DRH ainda está a compilar informação, para elaboração do Relatório Único.

Segurança e saúde no trabalho

Relativamente a esta temática e conforme vem sendo habitual, a ENB tem dado sempre cumprimento ao estipulado na Lei n.º 102/2009 de 10 de setembro, que aprova o Regime jurídico da Promoção e Prevenção da Segurança e Saúde no Trabalho, assegurando através de entidade certificada para o efeito, a realização dos exames médicos aos seus colaboradores, bem como as atividades no âmbito da higiene e segurança no trabalho.

Porém o surto do novo coronavírus SARS-CoV-2 foi declarado Emergência de Saúde Pública de âmbito Internacional a 30 de janeiro de 2020, a COVID-19 foi considerada uma pandemia a 11 de março de 2020, e constando-se a situação epidemiológica vivida em Portugal até ao presente momento, optou-se por adiar a prestação destes serviços, pelo facto de as suas atividades se desenvolverem, na sua maioria, em ambientes fechados, salvaguardando, assim a proteção e a saúde dos trabalhadores da ENB.

Neste âmbito e no que respeita à medicina no trabalho, durante o ano de 2020 apenas foram realizados aos colaboradores ao serviço da ANEPC 158 exames médicos, com o objetivo de verificação da aptidão física e psíquica para o exercício da atividade.

Prevê-se em 2021, se as condições contextuais melhorarem, que o plano estipulado em 2020 no âmbito da higiene e segurança no trabalho, possa concretizar-se.

Quadro 8 – Segurança e saúde no trabalho²

	ENB	ANPC
Nº Trabalhadores em 31/12	100	538
Exames médicos efetuados	2*	158*
Auditorias	0	-
Formação (nº. de ações)	0	-
Formação (nº. de formandos)	0	-

² A prestação de serviços de saúde ocupacional para os colaboradores da ENB, apenas contemplou 1 colaborador que solicitou a verificação do seu estado de saúde, após baixa por doença profissional, tendo sido observado em duas consultas médicas ao longo do ano. Dos 158 colaboradores ao serviço da ANEPC, 17 só realizaram análises clínicas.

DIREÇÃO DE FORMAÇÃO

A atividade formativa ao longo do ano de 2020, foi condicionada pela situação de saúde pública. A partir de março, a formação esteve suspensa até junho. Durante os restantes meses a atividade formativa realizou-se com algumas condicionantes, nomeadamente ao nível da diminuição de formandos nas turmas. Mesmo considerando estas limitações a escola conseguiu assegurar mais de 1100 ações de formação.

Durante o período de inatividade formativa, a Direção de Formação, procedeu à consolidação de procedimentos e à recuperação do passivo documental.

Modernização no âmbito das tecnologias de informação

Migração para o windows10

No início do ano de 2020 a grande maioria dos computadores da ENB tinha o Windows7 que foi descontinuado pela Microsoft e por isso foi necessário ir mudando em todos os PC's o sistema operativo para o windows10.

Mudança de serviços de email do Google para a Microsoft

Uma das grandes mudanças de 2020 foi a passagem dos serviços do Google para a Microsoft.

O serviço de mail é um dos serviços mais críticos e mais importantes de uma entidade e por isso esta alteração teve de ser bem planeada pois envolvia todos os utilizadores da ENB, bem como contas de sistemas ou de setores.

Tínhamos no total cerca de 130 contas para migrar e foi um processo planeado deste março de 2020 de modo a que em junho conseguíssemos migrar todas as contas, mantendo emails antigos e contactos e configurando também o Outlook em todos os PC's, dando apoio ainda aos utilizadores que utilizam telemóvel para visualização do email.

Instalação do Office 365

Acompanhando a migração de e-mail para a Microsoft foi também instalado o Office 365 que permitiu utilizar o e-mail já com a versão mais recente do Outlook. Até à data todos os PC da ENB utilizavam uma versão antiga do Office: o Office 2010. Assim, esta mudança, além de uma atualização e respetiva melhoria de funcionalidades, contribuiu também para o reforço da segurança.

Além do Outlook, que já foi referido, com o Office 365 foram ainda instaladas as versões mais recentes do Word, do Excel e do Power point.

Teams – Ferramenta para gestão de trabalho em equipa e reuniões

Ainda com a instalação do Office 365 foi disponibilizada a ferramenta teams. Esta ferramenta permite organizar o trabalho, através da construção de equipas e de canais de comunicação. Tem ainda a grande potencialidade de permitir reuniões entre membros de uma equipa ou criar reuniões online com videoconferência.

Forms – Uma nova ferramenta para a criação de formulários e questionários

Ainda com a passagem dos serviços do Google para a Microsoft foi necessário reconstruir um conjunto de formulários que habitualmente são utilizados na ENB, nomeadamente aqueles que o Centro de Serviços para Instituições Empresa utiliza para aferir a qualidade da formação dada, os formulários enviados para os comandantes de corpos de bombeiros pela Direção de Formação, os formulários enviados pelo DRH, entre outros.

Para isso foi necessário pontualmente mostrar a cada um dos colaboradores destes setores a forma de utilizar esta nova ferramenta.

Intranet – Reconstrução de toda a Intranet

Toda a intranet teve de ser reconstruída usando a ferramenta SharePoint da Microsoft. Esta passagem de informação do Google Sites para o SharePoint da Microsoft foi morosa e implicou o estudo da nova plataforma, bem como a adequação àquilo que eram as necessidades da ENB. Depois dos testes iniciais foram então carregados centenas de documentos refazendo as hiperligações respetivas, e os tipos de acesso.

A nova Intranet manteve os grandes assuntos, mas com um novo template melhorando a identidade visual.

The screenshot displays the ENB Intranet interface. On the left is a sidebar menu with categories like 'Manuais e outros documentos', 'Requisitamentos e legislação em vigor', and 'Direção'. The main content area features a large image of a fire helmet, a 'Bem-vindo à Intranet da ENB' message, and a 'Notícias' section with a link to the 'Plano de Contingência SARS - Cov-2 (COVID 19)'. Below this is a 'Ligações rápidas' section with links to 'Organograma', 'Lista telefónica', and 'Ementa (Sintra)'. On the right, there are social media feeds, including a Facebook post from 'Esc. Nac. Bombeiros' about a webinar and a post from 'Escola Nacional de Bomb...' with 41,434 likes.

Infra representa-se a evolução de consulta nos últimos anos.

2020	2019	2018	2017	2016
5981	4683	2812	2597	4489

Mudança do sistema operativo de servidores

As versões dos sistemas operativos dos **servidores físicos** foram descontinuadas, e por isso tiveram de ser atualizadas, num processo iniciado em 2019. Já em 2020, também as versões dos sistemas operativos dos **servidores virtuais** foram atualizadas para um sistema operativo mais recente.

Este processo foi faseado, uma vez que em cada servidor implica a paragem das aplicações e posterior configuração e testes.

Estas mudanças foram feitas nos seguintes servidores:

- Centro de Documentação
- Gescor
- Web01 (Com a aplicação antiga: APC)
- Primavera
- Informa
- IT01 (aplicações de registo de ponto, helpdesk e impressões)

Gescor

No âmbito das alterações de servidores foi necessário migrar o software de gestão documental GESCOR para um novo servidor. Para o presente ano encontra-se programado proceder-se ao upgrade do GESCOR para a versão V4.

Infra representa-se a evolução dos registos nos últimos anos.

2020	2019	2018	2017	2016	2015
5159	12468	12080	16263	19160	14958

Mudança de firewall

Temos na ENB um equipamento de firewall, em cluster, que contempla as atualizações e correções de segurança que vão sendo lançadas de modo a colmatar questões como vírus e outros tipos de ataque que cada vez mais são comuns.

Em 2020 foram descontinuados os equipamentos físicos de firewall, tendo de ser substituídos por outros mais recentes que permitem fazer face às questões de segurança mais atuais.

Recordo que a firewall é o dispositivo de segurança que temos de modo a garantir a proteção, a gestão de segurança e acessos, bloqueando aplicações e acessos não autorizados. Torna-se ainda mais importante no nosso caso uma vez que temos servidores acessíveis de fora, como é o caso da PIGF com as aplicações de pedidos de formação e DTP Digital ou o Centro de documentação.

É também o equipamento que permite instalar VPN's para que os colegas possam aceder à nossa rede, algo que foi muito útil ara fazer face à necessidade de teletrabalho.

Nova Sala de formadores no CSRV

Foi criada uma sala para os formadores do CSRV e para controle de exercícios que implicou um estudo prévio da passagem de cablagem e articulação com o Setor de Manutenções Infraestruturas.

Ao longo de toda a obra este apoio foi contínuo, tendo numa fase final sido feita toda a implementação da mudança do controle de som do piso inferior para este novo espaço.

Assim o contro de controlo de exercício passou a ficar neste novo local.

Aquisição de 45 PC's

Na sequência de um procedimento foram adquiridos 45 PC's recondicionados, que durante o segundo semestre foram preparados para os vários utilizadores. Esta aquisição permitiu a melhoria de desempenho nos computadores, que em muitas situações já eram antigos, mas permitiu também que fosse possível a realização do teletrabalho de forma mais prática sem estar dependente de PC's fixos que necessitam de todos os seus periféricos nomeadamente teclado e monitor.

Esta aquisição irá ainda permitir a colocação de um conjunto de equipamentos (após atualização) numa sala do pavilhão de aulas.

Primavera v10

A versão utilizada na ENB do software Primavera (usada no DRF e no DRH) foi descontinuada tendo sido implementada a mais recente: versão V10.

Este processo de migração para a nova versão ocorreu depois de termos os servidores na versão mais recente do sistema operativo, e foi iniciado no fim de 2020, implicando a Instalação do software no servidor e posteriormente nos postos, a migração da base de dados para a V10, a migração e ajustes dos mapas específicos da ENB (desenvolvimentos), a validação dos processos e procedimentos na nova versão, bem como, a formação e acompanhamento dos utilizadores.

Covid-19 – Implicações da pandemia

Teletrabalho e deslocalização dos equipamentos informáticos

Na sequência da necessidade de teletrabalho e de confinamento foi possível, de forma organizada colocar quase todos os trabalhadores da ENB a trabalhar a partir de casa.

Para isso foi necessário proceder à configuração, teste e implementação de VPNs nos vários utilizadores.

Foi ainda dado apoio na deslocalização dos equipamentos da ENB, que numa fase inicial eram ainda em grande maioria, PC's fixos que obrigaram à disponibilização de cabos de rede de diferentes comprimentos e ao transporte do PC e periféricos pelos utilizadores.

Zoom, teams e outros aplicativos de videoconferência

Foi necessário apoiar os utilizadores no uso de diversas ferramentas de videoconferência ao longo dos meses da pandemia.

Relativamente ao Zoom, uma vez que a empresa Zoom estava a dar mais funcionalidades às escolas no âmbito do apoio em tempo de COVID, foi feito o pedido em nome da ENB e foi aceite, tendo muitos colegas passado a dispor deste recurso sem a habitual quebra aos 40 minutos. Além disso foram ainda adquiridas 2 licenças profissionais que serviram para apoio a formação síncrona (sessões síncronas de OJAO e sessões síncronas do Curso dos Serviços Municipais de Proteção Civil entre outros).

Apoio na dinamização, realização, gravação e edição de webinars

Ao longo dos vários meses de 2020 e já durante a pandemia foram realizados vários webinars onde o apoio do SRT foi essencial para proceder aos testes, gravação, edição destes eventos.

Foram os seguintes:

- 1º Webinar: COVID-19: Procedimentos de Emergência Médica em Pré-hospitalar
- Webinar sobre Escala de Race-Cincinnati - Formadores TAT
- Webinar: A decisão operacional local no âmbito da COVID-19
- Webinar: Condução de Veículos - Segurança na Condução

DIREÇÃO PEDAGÓGICA

Elaboração de recursos técnico-pedagógicos

- Lançamento dos textos de apoio – “Salvamentos e Procedimentos de segurança” e “Busca e Salvamento” para distribuição pelos formadores externos e formandos do curso de Busca e Salvamento;
- Lançamento dos textos de apoio – “Segurança na intervenção” e “Procedimentos de abertura de porta” para distribuição pelos formadores externos;
- Desenvolvimento de 2 cursos teste/treino para lançamento do novo curso de Busca e Salvamento;
- Início do curso de curta duração – Busca e Salvamento com 3 edições efetuadas;
- Desenvolvimento das fichas de exercício para o curso de Manobras de Sobrevivência;
- Desenvolvimento dos conteúdos para o novo curso de formação de formadores
- Desenvolvimento dos programas de formação, apresentações, horários, testes e fichas de avaliação prática das UFCD 9884 e 9885;
- Elaboração de pareceres técnicos de estágios dos formadores externos;
- Elaboração e apresentação dos diversos horários dos módulos internos;
- Parecer relativos a alterações de horários na formação externa;
- Vistorias às ULF;

- Atualização dos conteúdos para Curso Técnico Superior Profissional em Defesa da Floresta, para a Unidade Curricular de Combate a Incêndios e a Unidade Curricular de Análise de Incêndios e Fogo de Supressão, lecionadas pela ENB/CFEIF no âmbito do protocolo estabelecido com a Escola Superior Agrária de Coimbra;
- Desenvolvimento de conteúdos para Mestrado em Recursos Florestais, Disciplina de Análise de Incêndios e Fogo de Supressão, lecionada no âmbito do protocolo estabelecido com a ESAC.
- Criação da proposta para fusão dos anteriores cursos IF4 + IF5, desenvolvimento dos conteúdos tendo em conta a função do Chefe de Grupo e do Comandante de Setor. Desenvolvimento dos conteúdos referentes à **UFCD 9937 – GOIRd**;
 - a. **Programa de formação para a UFCD9937**: foi atualizado o programa de formação com as alterações referentes à fusão dos dois níveis;
 - b. **Planos de sessão da UFCD 9937**: elaborados os planos de sessão tendo em conta a fusão dos dois níveis;
 - c. **Horário UFCD 9937**: foi criado um horário modelo para a UFCD 9937 de acordo com o programa de formação proposto;
 - d. **Aplicação Apoio à Decisão** – Desenvolvimento da aplicação com base em ARCGIS Online para a realização dos exercícios.
 - i. Desenvolvida na conta Arcgis Online da ENB;
 - ii. Permite elaborar SITAC gráfico.
 - e. **Verificação dos conteúdos para UFCD 9937**- Revisão/alteração de apresentações.
 - f. **Guião para exercícios práticos**.
- Desenvolvimento de aplicações informáticas operacionais, nomeadamente em ArcGis, Collector, Quick Capture, para aplicar na UFCD 9927 - GOIRi. Criação de exercícios com as aplicações, para implementar no terreno durante os cursos.
- Revisões das apresentações da UFCD9927 – GOIRi.

Formação para formadores internos

- Janeiro de 2020 - Formador UFCD à distância – IEFP (Sintra) – 19 Formadores
- Janeiro a fevereiro de 2020 - Curso de Formação de Fogo Controlado - 3 Formadores
- Junho 2020 - Operação com Maquinaria Pesada em Prevenção e Combate a Incêndios Rurais – 2 Formadores
- Dezembro 2020 - Formação Contínua de Especialização - e- formador – IEFP (Sintra) – 13 Formadores

Realização de provas

Provas de avaliação teórico-prática de ingresso na carreira de bombeiro - 819 estagiários inscreveram-se para provas oriundos de 153 corpos de bombeiros.

Provas de avaliação de conhecimentos ou de avaliação de competências para ingresso no quadro de comando - No período em análise, a ENB realizou provas a 20 candidatos para integram o Quadro de Comando, todos oriundos da carreira de bombeiro.

Provas de ingresso especial da carreira de oficial bombeiro – Relativamente à via de ingresso especial na carreira de oficial bombeiro, 20 candidatos prestaram provas em 2020.

Relações Internacionais

Devido à situação da pandemia todas as atividades presenciais previstas ficaram suspensas.

Delegações Internacionais

Visita do *International Disaster Reponse* da Alemanha ao Centro de Formação Especializado de Incêndios Florestais.

Projetos Europeus

Participação no Conselho Consultivo no projeto europeu HyResponder.

Participação em eventos

- Apresentação “Combate a Incêndios Industriais” no Seminário Técnico sobre Proteção de Zonas Industriais a Incêndios Florestais – Projeto INDUFORESTFIRE;
- Presença no Meeting-webinar – FIRE-IN TWGB;

Protocolos

Em 2020 a Escola Nacional de Bombeiros assinou protocolos de cooperação com as seguintes entidades:

- Baldios dos lugares da extinta Freguesia de Vilarinho
- Empordef-Tecnologias de Informação
- Escola Superior Agrária de Coimbra
- Faculdade de Psicologia da Universidade de Lisboa
- Universidade Lusófona
- VHF Training

Manutenção de veículos e equipamentos para apoio à formação

Infraestruturas

Centro de Formação de Sintra

- Obras da execução de sala apoio aos formadores no CSRV
- Execução de infraestruturas para teto caído na sala no departamento financeiro ala a piso 2
- Execução de remodelação da sala arquivo do DAF na ala a piso 2
- Execução de estúdio de fotos/filmagem na ala D piso 0
- Execução de remodelação do pavimento para solucionar inundações frequentes do exterior no CSRV.

Centro de Formação de São João da Madeira

- Reabilitação e reestruturação dos dormitórios;
- Colocação de aquecimento em todos os quartos no Centro de Formação de São João da Madeira;
- Construção de novo simulador contentor de queima para *flashover* e métodos de ataque;

Equipamentos

- Atribuição de computadores portáteis aos formadores;
- Reestruturação dos *rooters* e da ligação *wifi* no centro de formação;
- Aquisição de 50 pares de luvas para combate a incêndios urbanos;
- Aquisição de 17 equipamentos de GPS Garmin 64SX
- Aquisição de 8 Tablets Tab S6 Lite + Capa (p/a dobrar e pousar)

Veículos

- Aquisição de VUCI de marca Scania ao abrigo de protocolo com ECA - Suíça.

Outras atividades

Sistema de Gestão da Qualidade – NP EN ISO9001:2015

No âmbito do Sistema de Gestão da Qualidade realizou-se:

- A auditoria externa de 1.º acompanhamento no centro de formação de Sintra, pela Empresa Internacional de Certificação, S.A. (EIC), segundo o referencial normativo NP EN ISO 9001:2015 – Sistemas de gestão da qualidade. Certificado n.º E-5299.
- Renovação da certificação do Campo de Treinos de Incêndios Urbanos e Industriais, segundo norma NP EN ISO 9001:2015 – Sistema de Gestão da Qualidade pela EIC. Certificado n.º E-5299.
- A extensão da certificação do Sistema de Gestão da Qualidade (NP EN ISO 9001:2015), ao Centro de Formação Especializado em Incêndios Florestais. Certificado n.º E-5299.

2020

Atividades Formativas

- Bombeiros e Proteção Civil
- Centro de Serviços para Instituições e Empresas



Bombeiros e Proteção Civil

No quadro 9 apresenta-se a atividade formativa que decorreu ao longo de 2020 e que teve como base o DNF (diagnóstico de necessidades de formação) realizado por todos os corpos de bombeiros ainda no final do ano anterior. Ainda assim, os resultados foram condicionados pela situação de pandemia por COVID 19 e pela situação de emergência de saúde pública que se viveu e que levou à suspensão da atividade formativa presencial.

O quadro seguinte contempla as ações de formação desenvolvidas ao longo do ano de 2020.

Quadro 9 – Formação realizada no ano de 2020

Local da formação	Número de ações realizadas no ano de 2020	Taxa de distribuição
Centro de Formação da ENB	137	12%
Corpo de bombeiros	917	83%
Unidades Locais de Formação	54	5%
Total de ações realizadas	1108	100%

A ENB ministrou em 2020 um total de 1108 ações de formação, o que corresponde a um volume de formação de 406 197, ainda assim inferior ao volume de formação inicialmente previsto no plano de atividades e que correspondia a de 756 504. Tal deve-se em grande medida à suspensão de toda a atividade formativa por largos períodos devido à situação de pandemia por COVID 19 e ao maior empenhamento dos bombeiros na atividade de socorro que daí derivou.

Quadro 10 – Volume de formação previsto/realizado no ano de 2020 no âmbito do Plano de Atividades

Local da formação	Volume de formação previsto em 2020	Volume de formação realizado em 2020	Taxa de execução
Centro de Formação de Sintra	80 448	55 547	69%
Centro de Formação da Lousã	17 260	13 960	81%
Centro de Formação de São João da Madeira	9 800	3 180	32%
Corpo de bombeiros	445 796	302 710	68%
Unidades Locais de Formação	203 200	30 800	15%
Total	756 504	406 197	54%

Distribuição da formação por local e ação

Quanto ao tipo de formação realizada no global, nos quadros seguintes pode observar-se os cursos que foram ministrados no âmbito do DNF de acordo com o local de realização:

Quadro 11 - Centro de Formação de Sintra

Ação de formação	Realizadas
Organização jurídica, administrativa e operacional dos CB - iniciação	7
Gestão de operações em acidentes multivítimas e em matérias perigosas	9
Gestão inicial de operações	3
Tripulante de ambulância de transporte - formador	2
Liderança na atividade de bombeiro - avançado	7
Liderança e Motivação Humana - formador	1
Tripulante de ambulância de socorro	3
RTAS b-learning	22
Gestão operacional na atividade de bombeiro	1
Salvamento rodoviário - desenvolvimento	1
Gestão de operações em incêndios urbanos- iniciação	3
Liderança na atividade de bombeiro - desenvolvimento	3
Âmbito e competências do SMPC	1
Comando Inicial de Operações	1
Sensibilização e informação pública	1
Tecnologias de base na atividade de bombeiro	1
Combustão, propagação e métodos de extinção	1
Webinar: Segurança na Condução	17
Webinar: A Decisão Operacional Local no Âmbito da COVID-19	9
Webinar: Acidentes com matérias perigosas – atualização de formadores	3
Webinar: Escala de Race-Cincinnati para Formadores TAT	4
Operação do Programa Informático XVR OS	1
Total de ações realizadas	101

Quadro 12 - Centro de Formação de São João da Madeira

Ação de formação	Realizadas
Gestão de operações em incêndios urbanos- iniciação	6
Extinção de incêndios urbanos - avançado	3
Técnicas de busca e salvamento	3
Curso básico de sobrevivência em incêndios urbanos	1
Total de ações realizadas	13

Quadro 13 - Centro de Formação da Lousã

Ação de formação	Realizadas
Condução Fora de Estrada - Formador	2
Incêndios rurais – formador	2
Gestão de operações em incêndios rurais- iniciação	10
Extinção de incêndios rurais- avançado	3
Bombeiros Áustria	1
Operacionais de Queima Modulo I	2
Operacionais de Queima Modulo II	3
Total de ações realizadas	23

Quadro 14 – Corpos de Bombeiros

Ação de formação	Realizadas
TAT - Sistema integrado de emergência médica (SIEM), abordagem à vítima e reanimação	173
TAT - Abordagem pré-hospitalar básica às emergências médicas e trauma	174
Salvamento rodoviário - iniciação	117
Socorrismo básico	36
Recertificação TAT	224
Suporte Básico de Vida- DAE	1
Organização do Serviço de Bombeiros	38
Tecnologias de Base na Atividade do Bombeiro	25
Extinção de Incêndios Rurais - Iniciação	16
Telecomunicações - iniciação	13
Condução defensiva na atividade de bombeiro	3
Extinção de incêndios urbanos - desenvolvimento	5
Salvamento rodoviário - desenvolvimento	8
Liderança na atividade de bombeiro- iniciação	13
Condutor de Embarcações de Socorro- Nível 1	4
Manobras de desencarceramento (Atualização)	1
Ordenamento do território e proteção civil	1
Extinção de incêndios urbanos - iniciação	5
Escoramentos em edificado- iniciação	1
Manobras de desencarceramento	7
Extinção de incêndios rurais - desenvolvimento	13
Telecomunicações- desenvolvimento	2
Especialização em Vigilância Ativa Pós-Rescaldo para Forças Militares	9
Rescaldo e análise da área ardida	1
Condução fora de estrada na atividade de bombeiro	6
Salvamentos em grande ângulo- desenvolvimento	1
Técnicas de apoio à decisão na gestão de operações	2
Gestão inicial de operações (Atualização)	1
Salvamentos em grande ângulo- iniciação	2
Acidentes com matérias perigosas - iniciação	4
Planeamento de emergência	1
Coordenação operacional municipal de proteção civil	1
Exercícios de coordenação operacional municipal de proteção civil	1
Técnicas de salvamento rodoviário em veículos elétricos	2
Workshop Abordagem de Veículos Elétricos- Atualização de Formadores	1
Âmbito e competências do SMPC	1
Sensibilização e informação pública	1
Estágio de Bombeiro Profissional (Formação Teórica)	1
Manobras de bombas e linhas de mangueira	1
Manobras de escadas	1
Total de ações realizadas	917

Quadro 15 – Unidades Locais de Formação

Ação de formação	Realizadas
Extinção de Incêndios Urbanos - Desenvolvimento	14
Extinção de Incêndios Rurais - Desenvolvimento	6
Liderança na Atividade do Bombeiro - Iniciação	8
Extinção de Incêndios Urbanos - Iniciação	15
Extinção de Incêndios Rurais - Iniciação	5
Extinção de incêndios urbanos - desenvolvimento (Atualização)	3
Extinção de Incêndios Urbanos - Iniciação (Atualização)	3
Total de ações realizadas	54

Distribuição das ações de formação externa afetas ao DNF por distrito

No quadro 16 apresenta-se o número de ações atribuídas por distrito e o número de ações que efetivamente se realizaram. Estas ações decorreram nos corpos de bombeiros (CB) e unidades locais de formação (ULF), entre 1 de janeiro e 31 de dezembro de 2020.

Quadro 16 - Formação atribuída/formação realizada nos CB e ULF no ano de 2020 no âmbito do DNF

Distrito	Ações de formação atribuída	Ações de formação realizadas	Taxa de Execução
Aveiro	71	73	102.82%
Beja	35	39	111.43%
Braga	66	90	136.36%
Bragança	27	6	22.22%
Castelo Branco	31	28	90.32%
Coimbra	63	96	152.38%
Évora	25	7	28.00%
Faro	44	30	68.18%
Guarda	49	34	69.39%
Leiria	53	78	147.17%
Lisboa	122	142	116.39%
Portalegre	38	30	78.95%
Porto	146	89	60.96%
Santarém	94	50	53.19%
Setúbal	53	32	60.38%
Viana do Castelo	22	4	18.18%
Vila Real	34	25	73.53%
Viseu	79	66	83.54%
Total	1052	919	87.36%

Centro de Serviços para Instituições e Empresas

Os quadros seguintes permitem constatar quais as ações realizadas em cada área de formação, durante o ano de 2020:

Quadro 17 – Total de ações de formação por ação de formação, na área de Primeiros Socorros

Ação de formação	Realizadas
Curso Básico de Primeiros Socorros – Riscos Elétricos (14h00)	8
Curso Básico de Primeiros Socorros (14h00)	23
Curso Básico de Primeiros Socorros (16h00)	44
Curso Básico de Primeiros Socorros (24h00)	1
Curso de Primeiros Socorros (21h00)	28
Curso de Primeiros Socorros (24h00)	2
Curso de Suporte Básico de Vida (4h00)	1
Curso de Suporte Básico de Vida com Desfibrilhação Automática Externa (7h00)	15
Curso de Tripulante de Ambulância de Transporte (50h00)	1
Formação Complementar em Primeiros Socorros (3h00)	3
Formação Contínua em Primeiros Socorros (3h00)	1
Formação Contínua em Primeiros Socorros (8h00)	6
Formação Contínua para Assistentes de Passageiros com Deficiência ou com Mobilidade Reduzida (12h00)	12
Formação Inicial em Primeiros Socorros para Operador de Serviço de Brigadas de Aeródromo (21h00)	1
Formação Inicial em Primeiros Socorros para Tripulantes de Cabina (32h00)	2
Formação Inicial para Assistentes de Passageiros com Deficiência ou com Mobilidade Reduzida (24h00)	6
Recertificação do Curso de Primeiros Socorros (14h00)	17
Recertificação do Curso de Primeiros Socorros (16h00)	1
Recertificação do Curso de Tripulante de Ambulância de Transporte (25h00)	7
Sensibilização em Primeiros Socorros (3h00)	1
Sensibilização em Primeiros Socorros (8h00)	3
Sensibilização em Primeiros Socorros em Pediatria (8h00)	1
<i>Webinar</i> “Chamada de socorro durante o período de pandemia de Covid-19” (1h00)	1
<i>Webinar</i> “Cuidados Básicos de Segurança e Prevenção durante o período de pandemia da doença COVID-19” (2h00)	8
<i>Webinar</i> “Procedimentos gerais de primeira assistência a vítimas de acidente ou de doença súbita” (4h00)	1
Total de ações realizadas	194

Da análise do quadro anterior constatamos que, na área de Primeiros Socorros, foram ministradas 194 ações de formação, num total de 25 cursos realizados, distintos em conteúdo programático e/ou carga horária. À semelhança do que foi registado durante o ano de 2019, o Curso Básico de Primeiros Socorros (16 horas) foi o que registou maior frequência (44), representando 23% do total de ações realizadas nesta área. Em comparação com o ano de 2019, verificou-se uma diminuição do total de ações de formação concretizadas, com menos 89 ações (30%).

Quadro 18 - Total das ações de formação realizadas por ação de formação, na área de Incêndios

Ação de formação	Realizadas
Curso de Combate a Incêndios e Evacuação de Edifícios para Equipas de Primeira Intervenção (14h00)	6
Curso de Combate a Incêndios e Evacuação de Edifícios para Equipas de Segunda Intervenção (16h00)	6
Curso de Combate a Incêndios e Evacuação de Edifícios para Equipas de Segunda Intervenção (21h00)8	4
Curso de Formação na Área Específica de SCIE para Elementos dos Corpos de Bombeiros (90h00)	1
Formação Contínua em Combate a Incêndios com Meios de Primeira Intervenção (2h30m)	2
Formação Contínua em Combate a Incêndios e Controlo de Acidentes com Matérias Perigosas para Equipas de Segunda Intervenção (24h00)	2
Formação Contínua em Combate a Incêndios para Equipas de Primeira Intervenção (7h00)	1
Formação Contínua em Evacuação de Edifícios (2h00)	3
Formação Contínua em Primeira Intervenção para Resposta à Emergência (8h00)	5
Formação Contínua para Equipas de Segunda Intervenção (8h00)	3
Formação Contínua para Equipas de Segunda Intervenção (16h00)	2
Formação em Gestão de Operações de Resposta a Emergências (7h00)	2
Formação em Segurança contra Incêndio em Edifícios para Delegados de Segurança (16h00)	5
Formação em Segurança contra Incêndio em Edifícios para Delegados de Segurança (21h00)	1
Formação em Segurança contra Incêndio em Edifícios para Delegados de Segurança (24h00)	2
Formação Inicial em Salvamento e Luta Contra Incêndios para Operador de Serviço de Brigadas de Aeródromo (14h00)	1
Recertificação em Salvamento e Luta Contra Incêndios para Operador de Serviço de Brigadas de Aeródromo (8h00)	2
Sensibilização em Combate a Incêndios com Meios de Primeira Intervenção (2 h30m)	2
Sensibilização em Combate a Incêndios com Meios de Primeira Intervenção (3h00)	10
Sensibilização em Combate a Incêndios com Meios de Primeira Intervenção (3 h30m)	3
Sensibilização em Combate a Incêndios com Meios de Primeira Intervenção (4h00)	18
Sensibilização em Combate a Incêndios e Evacuação de Edifícios (7h00)	29
Sensibilização em Combate a Incêndios e Evacuação de Edifícios (8h00)	1
Sensibilização em cuidados a ter antes, durante e após um sismo (4h00)	5
Sensibilização em Evacuação de Edifícios (3h30m)	4

Sensibilização em Evacuação de Edifícios (4h00)	13
Sensibilização em Prevenção de Incêndios, Combate a Incêndios e Evacuação de Edifícios (16h00)	1
Sensibilização em Primeira Intervenção para Resposta à Emergência (8h00)	1
Sensibilização em Segurança contra Incêndio em Edifícios (4h00)	10
Sessão Prática de Prevenção e Combate a Incêndios (9h00)	5
Sessão Prática em Combate a Incêndios com Meios de Primeira Intervenção (2h00)	1
<i>Webinar</i> “Procedimentos genéricos de prevenção contra incêndio e de atuação em caso de deteção de um incêndio” (2h00)	1
Total de ações realizadas:	152

Na área de Incêndios também registámos uma diminuição na quantidade de ações realizadas, em comparação com o ano anterior, tendo sido ministradas menos 136 ações de formação (47%). Tal como no ano anterior, a ação de Sensibilização em Combate a Incêndios e Evacuação de Edifícios (7 horas) registou o maior número realizações (29).

Quadro 19 - Total das ações realizadas por ação de formação, noutras Áreas ou Ações Mistas

Ação de formação	Realizadas
Curso Básico de Primeiros Socorros, Combate a Incêndios e Evacuação de Edifícios (24h00)	1
Curso Básico de Primeiros Socorros, Prevenção de Incêndios, Combate a Incêndios e Evacuação de Edifícios (40h00)	1
Formação Contínua em Controlo de Acidentes com Matérias Perigosas (3h00)	1
Formação Inicial em Segurança Operacional para Operador de Serviço de Brigadas de Aeródromo (7h00)	7
Formação para Bombeiros Civis (400h00)	1
Primeiros Socorros e Combate a incêndios em Infraestruturas Elétricas da Rede de Distribuição (8h00)	11
Recertificação em Segurança Operacional para Operador de Serviço Básico de Salvamento e Luta Contra Incêndios (30h00)	3
Recertificação em Segurança Operacional para Operador de Serviço de Brigadas de Aeródromo (4h00)	1
Sensibilização em Controlo de Acidentes com Matérias Perigosas (7h00)	3
Sensibilização em Primeiros Socorros, Combate a Incêndios e Evacuação de Edifícios (8h00)	3
Sensibilização em Suporte Básico de Vida, Combate a Incêndios e Evacuação de Edifícios (8h00)	2
Sensibilização em Técnicas de Trabalho em Altura – acesso a estruturas (8h00)	1
Total de ações realizadas	35

Tomando como referência o ano anterior, na quantidade de ações mistas (cujos conteúdos programáticos abrangem duas ou mais áreas – ex.: primeiros socorros e incêndios), ou de outras áreas (proteção civil, segurança na aviação civil, técnicas de trabalho em altura e em espaços confinados, etc.) registamos uma diminuição significativa da quantidade de ações realizadas, tendo sido ministradas menos 59 ações de formação, traduzindo-se numa diminuição percentual de 63%.

Quadro 20 – Prestação de outros serviços

Designação	Qtd
Realização de Simulacro	11
Serviço de Assessoria	1
Serviço de Manutenção do Programa DAE	10
Serviço de Treino para Resposta a Situações de Emergência	7

A quantidade de simulacros realizados (11) superou a meta estabelecida no Plano de Atividades (5).

Os serviços de Manutenção do Programa Desfibrilhação Automática Externa (DAE) são relativos aos cinco Programas DAE implementados pela ENB, sendo prestados semestralmente.

Excluindo os serviços de formação, a faturação associada à prestação de outros serviços totalizou 58.218,41€ (11% da faturação anual).

Quadro 21 - Distribuição das ações de formação por local de realização

Local de realização	Ações	
	Quantidade	%
Instalações das entidades clientes	306	80 %
Instalações da ENB – Sede	51	13 %
Instalações da ENB - CF S. João da Madeira	21	6 %
Instalações da ENB - CF Lousã	0	0 %
Instalações de Unidades Locais de Formação	3	1 %
Total	381	100 %

Na distribuição das ações por local de realização, verificamos uma proporção sem grande variação relativamente ao ano anterior. As instalações dos clientes continuam a ser os locais onde são realizadas mais ações de formação.

Quadro 22 - Distribuição das ações de formação realizadas

Distrito / Região / País de realização	Nº de ações de formação
Aveiro	37
Beja	3
Braga	2
Bragança	3
Castelo Branco	3
Coimbra	4
Évora	4
Faro	23
Guarda	3
Leiria	22
Lisboa	176
Portalegre	1
Porto	30
Santarém	11
Setúbal	32
Viana do Castelo	7
Vila Real	3
Viseu	1
RA Madeira	8
RA Açores	4
Moçambique	4
Total	381

A concentração do maior volume de formação nos distritos onde se situam as instalações da ENB, em Lisboa e Aveiro, está associada à localização dos centros de formação da ENB (Sintra e S. João da Madeira) e às ações de formação realizadas nestes centros, apesar de alguns clientes mobilizarem, para estes locais, colaboradores oriundos de outros distritos.

Avaliação de cumprimento dos objetivos e resultados planeados

Direção Pedagógica e Direção Formação

Monitorização dos objetivos 2020

Direção Formação

Objetivos (O) e Metas (M)	Ações Realizadas (AR)	Constatações (C)/ Desvios (D)	Ações Futuras
(O) Expandir a Rede Nacional de Formadores Externos nas áreas de TAT, SD, IU, IR, CFE, LID e MP (M) Reforçar a Rede Nacional com 80 novos formadores externos	(AR) Foram publicados sete avisos de abertura para o recrutamento e seleção de formadores nas áreas do Pré-Hospitalar, Desencarceramento, Condução Fora de Estrada.	(C) Entraram para a bolsa de formadores externos da ENB 49 novos formadores. (devido à situação pandémica e à suspensão da oferta formativa) (D) Objetivo não atingido.	Continuar a selecionar e a recrutar formadores nas diversas áreas para assegurar a formação externa.
(O) Assegurar a revalidação de competências dos formadores externos (M) Manutenção da Bolsa de Formadores Externos	(AR) Optou-se pela realização de alguns Webinars em determinadas áreas formativas (Pré-Hospitalar e matérias perigosas).	(C) Devido à situação pandémica não foi possível assegurar a revalidação de competências dos formadores (D) Objetivo alterado	Continuar a assegurar a revalidação de competências dos formadores externos
(O) Assegurar o esclarecimento dos formadores, quanto aos seus processos individuais via streaming (M) Realizar uma ação de esclarecimento, uma em cada semestre	(AR) Este objetivo transita para o ano seguinte, pois constata-se que não foi possível assegurar o esclarecimento dos formadores via streaming, mas sim individualmente.	(C) Não se realizaram as ações de streaming. (D) Objetivo não atingido.	Anualmente, de acordo com a necessidade, a ENB irá agendar novos Workshops. Publicar ou melhorar procedimentos instituídos e documentos de apoio.
(O) Compilar a avaliação dos formadores nas ações de formação internas (M) Desenvolver esta atividade até 30 dias após o término do trimestre	(AR) Extração de dados utilizando o software Informa e o módulo estatístico	(C) Constatou-se que foram consideradas 20164 avaliações – total anual, o que representa 99.74% de avaliações positivas. (D) Objetivo atingido.	Melhoria nos softwares, de forma a flexibilizar a retirada de dados.
(O) Compilar a avaliação dos formadores nas ações de formação externas (M) Desenvolver esta atividade até 30 dias após o término do trimestre	(AR) Extração de dados utilizando o software Informa e o módulo estatístico	(C) Constatou-se que foram consideradas 20164 avaliações – total anual, o que representa 99.74% de avaliações positivas. (D) Objetivo atingido.	Extração de dados utilizando o software Informa e o módulo estatístico.
(O) Proceder à revisão dos indicadores definidos no Manual da Qualidade da	(AR) A DF enviou para a DP uma versão do referido Manual em agosto de 2020,	(C) Embora se tenha apresentado uma primeira versão	Anualmente proceder à revisão do documento.

Atividade Formativa (M) Até setembro de 2020 apresentar o documento com as respetivas alterações	com as respetivas alterações no seu âmbito de atividade.	revista, ainda não foi possível publicar a versão revista do respetivo manual. (D) Objetivo não atingido.	
(O) Elaborar o cronograma para a elaboração do DNF para os bombeiros (M) Até 31 de julho, definir com a DNB o cronograma para as diferentes fases do DNF	(AR) Reuniões conjuntas com a DNB, para a elaboração do cronograma.	(D) Objetivo realizado dentro do prazo previsto.	Anualmente proceder à elaboração do respetivo cronograma de acordo com a legislação em vigor no âmbito da operacionalização do DNF.
(O) Proceder à monitorização dos indicadores da atividade formativa (M) Difundir boletim estatístico referente à atividade formativa trimestral até ao dia 15 do mês após o término do trimestre	(AR) Foram monitorizados alguns indicadores de forma independente. Periodicamente foi produzido o boletim estatístico.	(D) Objetivo atingido.	Avaliar o período temporal para a emissão do boletim estatístico.
(O) Definição de novos procedimentos (M) Definição de novos procedimentos para o agendamento da formação externa com honorários entre os CDOS e a DNB	(AR) Foram criados novos procedimentos para o agendamento da formação externa com honorários	(C) Embora se tenha elaborados novos procedimentos não foi possível verificar a correta aplicabilidade no terreno por causa da pandemia. (D) Objetivo	Continuar a monitorizar a aplicação dos procedimentos

Direção Pedagógica

Objetivos (O) e Metas (M)	Ações Realizadas (AR)	Constatações (C)/ Desvios (D)	Ações Futuras
(O) Promover a formação contínua dos formadores internos e externos (M) Elaborar e executar um plano de desenvolvimento técnico e pedagógico contínuo dos formadores	(AR) Não se conseguiu cumprir o plano devido à pandemia. Porém realizou-se uma ação de formação - Formador de UFCD à distância (20 elementos)	(C) Objetivo não atingido (D) Não realizado devido à Pandemia	Continuar a promover a formação contínua dos formadores internos e externos
(O) Produzir recursos técnico-pedagógicos de suporte às ações de formação (M) Produzir três textos de apoio para os módulos de formação de acesso na carreira de bombeiro voluntário	(AR) Foram realizados recursos técnico-pedagógicos de suporte referente à formação de Coordenador Municipal de Proteção Civil, Bombeiros Sapadores e formação à distância.	(C) Objetivo atingido	Monitorizar a formação de ingresso

(O) Produzir recursos técnico-pedagógicos de suporte às ações de formação (M) Atualizar um manual de formação	(AR) Foi dado prioridade à produção de recursos técnico-pedagógicos de suporte às ações de formação para ingresso	(C) Objetivo não atingido (D) Não realizado devido à Pandemia	Atualizar um manual de formação
(O) Produzir recursos técnico-pedagógicos de suporte às ações de formação (M) Produzir um módulo em suporte digital para apoio à formação para ingresso na carreira de bombeiro voluntário	(AR) Foram produzidos os recursos técnico-pedagógicos de suporte às ações de formação para apoio à formação para ingresso.	(C) Objetivo atingido	Monitorizar a formação de ingresso
(O) Produzir recursos educativos abertos para bombeiros, agentes de proteção civil e população em geral (M) Elaborar dois módulos de formação de acesso aberto	(AR) Foi dado prioridade à produção de recursos pedagógicos de suporte às ações de formação para ingresso	(C) Objetivo não atingido (D) Não realizado devido à Pandemia	Criar os dois módulos.
(O) Desenvolver programas de formação na modalidade e-learning (M) Criar pelo menos um programa de formação na modalidade e-learning	(AR) Foram criados vários módulos de formação tais como para a formação de Coordenador Municipal de proteção Civil.	(C) Objetivo atingido	Monitorizar a acompanhamento das ações
(O) Desenvolver programas de formação na modalidade b-learning (M) Criar pelo menos um programa de formação na modalidade b-learning	(AR) Foram criados/adaptados programas de ações na modalidade b-learning. Exemplo de ações: OJAO, GIO, entre outros.	(D) Objetivo atingido	Monitorizar a acompanhamento das ações
(O) Publicação do manual "Condução fora de estrada" (M) Publicação do manual até Abril de 2020	(AR) Disponibilização para venda do manual na loja virtual e física.	(D) Objetivo atingido.	Monitorizar quantidades de unidades vendidas
(O) Melhorar as técnicas de seleção dos candidatos (M) Elaborar uma informação semestral referente à caracterização dos elementos aceites nos processos de seleção até um mês após o término de cada semestre	(AR) Foram realizados vários trabalhos, para melhorar os concursos e os regulamentos e FTAT – reorganização da sequência das provas (psicotécnica e componente técnica). Porém pelo facto da pandemia não puderam ser monitorizados.	(C) A pandemia fez que não se finalizassem os processos de seleção. (D) Objetivo não cumprido	Continuar a seleção dos candidatos.

Centro de Serviços de Instituições e Empresas

Relativamente aos objetivos estabelecidos no Plano de Atividades de 2020, foram obtidos os seguintes resultados:

Objetivos / Metas	Ações Realizadas	Verificações/Desvios	Ações Futuras
Atingir o valor de faturação (mensal e acumulada) de 850.000,00€.	A faturação totalizou 542.445,99€	A meta definida não foi alcançada porque muitos serviços foram cancelados e/ou adiados devido à pandemia de Covid-19.	Dependente do controlo da pandemia de Covid-19.
Contratualizar o serviço de implementação do Programa DAE com, pelo menos, três empresas ou outras instituições	Não foram assinados contratos de implementação do Programa DAE.	A meta definida não foi alcançada.	Continuar a promover a divulgação deste serviço, enfatizando as vantagens do mesmo.
Realizar, pelo menos, cinco simulacros	Foram realizados 11 simulacros.	A meta definida foi ultrapassada.	---
Obter, pelo menos, 70% das avaliações globais, dos formandos, com classificação igual ou superior a "Bom"	95,8% das avaliações globais, dos formandos, foram classificadas com a avaliação igual ou superior a "Bom".	A meta definida foi ultrapassada.	---
Obter, pelo menos, 85% das avaliações globais, dos clientes, com classificação igual ou superior a "Bom"	100% das avaliações globais, dos clientes, foram classificadas com a avaliação igual ou superior a "Bom".	A meta definida foi ultrapassada.	---

Como nos anos anteriores, para o ano em análise foram estabelecidos cinco objetivos, tendo sido alcançadas as metas definidas para três dos cinco objetivos estabelecidos.

Nos objetivos concretizados estão incluídos os dois objetivos associados aos indicadores da qualidade dos nossos serviços: avaliação da satisfação global dos formandos e avaliação da satisfação global dos clientes. Ambos os indicadores superaram bastante as metas estabelecidas, facto que nos permite inferir que a qualidade dos nossos serviços não foi comprometida: 95,8% das avaliações globais, dos formandos, foram classificadas com a avaliação igual ou superior a "Bom" e 100% das avaliações globais, dos clientes, foram classificadas com a avaliação igual ou superior a "Bom".

O objetivo relativo à quantidade de Programas de DAE a implementar não foi cumprido, apesar de terem sido iniciados os processos para implementação de Programas de DAE em três clientes (quantidade estabelecida como meta), as limitações operacionais impostas pelas medidas de prevenção e controlo da COVID-19 impediram a implementação, dos três Programas de DAE, até ao fim do ano em análise.

Dos dois objetivos cujas metas não foram atingidas, destaca-se, claramente, o objetivo relativo ao valor da faturação anual. Depois de, nos últimos dois anos, ter sido superado o valor de um milhão de euros na faturação anual, o valor total da faturação no ano de 2020 diminuiu para valores anuais registados, pela última vez, durante o ano de 2013, o que significa um retrocesso de sete anos. Se compararmos apenas com os resultados obtidos no ano imediatamente anterior (2019), registamos uma quebra de, aproximadamente, 50% no valor da faturação anual. No entanto, se considerarmos a meta estabelecida para este objetivo, a mesma foi cumprida em 64%. Apesar de termos iniciado o ano com muita atividade, as medidas de prevenção e controlo da COVID-19 obrigaram os clientes a cancelar ou a adiar os pedidos que já tinham efetuado e limitaram significativamente a

adjudicação dos nossos serviços, sendo esta a única justificação encontrada para a quebra no crescimento que se registava há três anos consecutivos.

Resultados da avaliação do grau de satisfação de formandos, bem como de coordenadores e formadores

Em 2020 foi o sexto ano que se tratou a avaliação do grau de satisfação dos formandos e formadores.

O tratamento das avaliações foi efetuado por área de formação, isto é, Silvicultura e caça (623), Saúde – Programas não classificados noutra área de formação (729), Serviços de segurança – Proteção de pessoas e bens (861) e Serviços de segurança – segurança e higiene no trabalho (862).

Como os dados são demasiado extensos, opta-se por apresentar o resumo dos resultados das áreas de formação referentes a bombeiros e a outros destinatários (instituições e empresas), conforme indicado:

Bombeiros e Proteção Civil

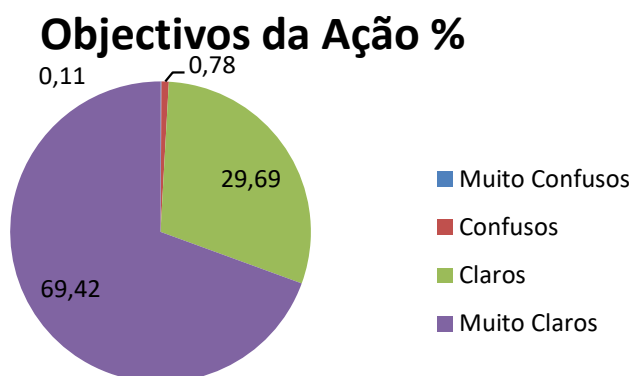
Satisfação do cliente – Bombeiros

Foi selecionada toda a amostra existente na plataforma de gestão da formação através do módulo estatístico (1 de janeiro a 31 de dezembro), sendo analisadas 10 098 amostras. Consta-se que o resultado da satisfação dos formandos é superior a 98,5%.

Este resultado demonstra um aumento de 0,28 p.p. de formandos “satisfeitos” e “muito satisfeitos”, referente ao ano anterior.

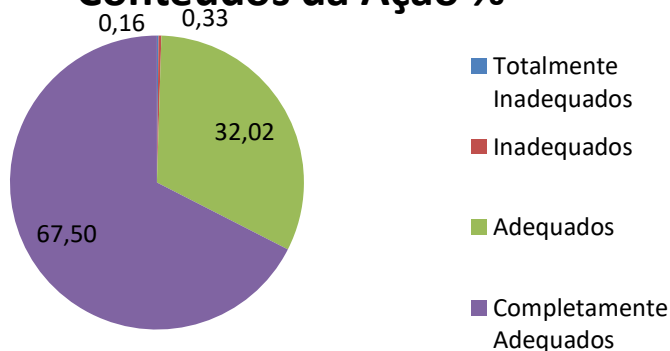
Infra representa-se a evolução dos valores nos últimos anos.

2020	2019	2018	2017
98,55%	98,29%	97,95%	98,23%



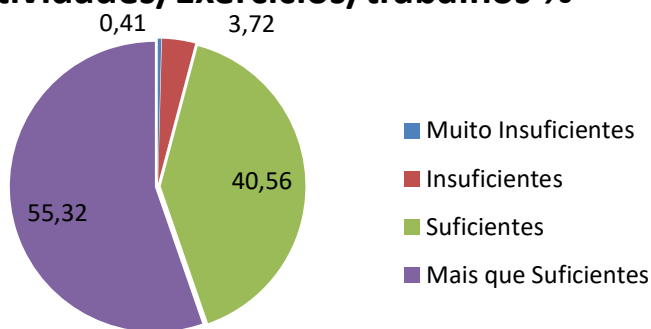
Objetivos da ação: Consta-se que mais de 99% da avaliação aponta para objetivos claros e muito claros, sendo residuais as considerações negativas.

Conteúdos da Ação %



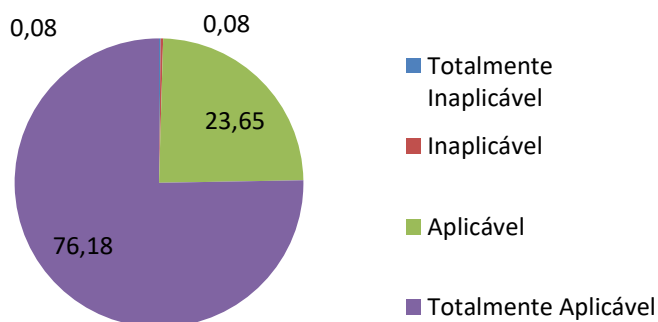
Conteúdos da ação: Sendo residuais as reações negativas, mais de 67% das respostas correspondem a conteúdos completamente adequados.

Atividades/Exercícios/trabalhos %



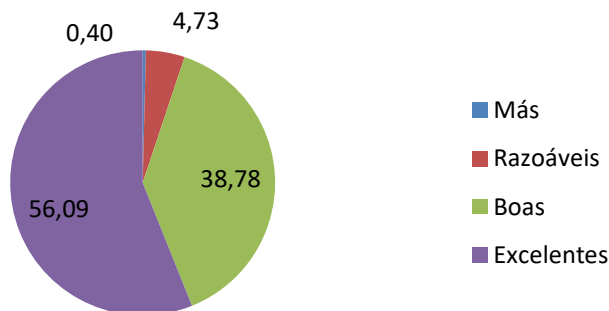
Atividades/exercícios/trabalhos: 95% dos formandos considerou que as atividades/ exercícios/trabalhos suficientes ou mais do que suficientes.

Aplicabilidade da formação %



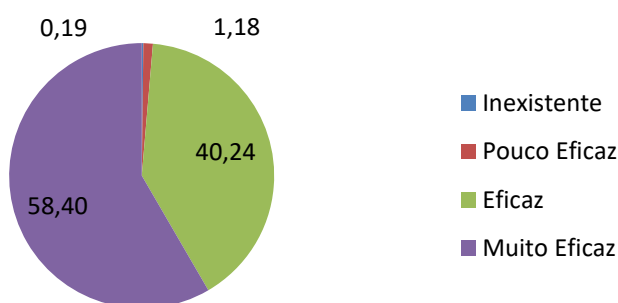
Aplicabilidade da formação: Para mais de 99% dos formandos a formação é totalmente aplicável.

Instalações %



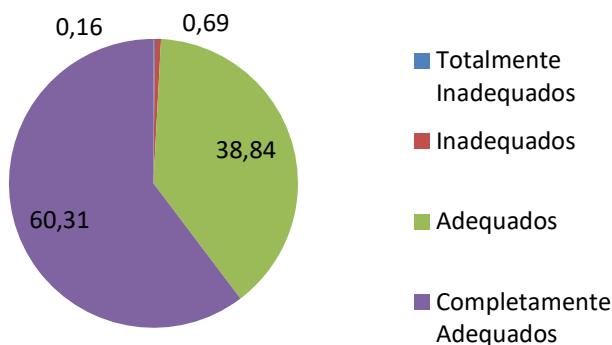
Instalações: 38.7% dos formados considera boas as instalações onde ocorre a formação e mais de 56% considera-as excelentes. Apenas cerca de 4.7% considera as instalações razoáveis e 0.4 considera más.

Apoio Administrativo %



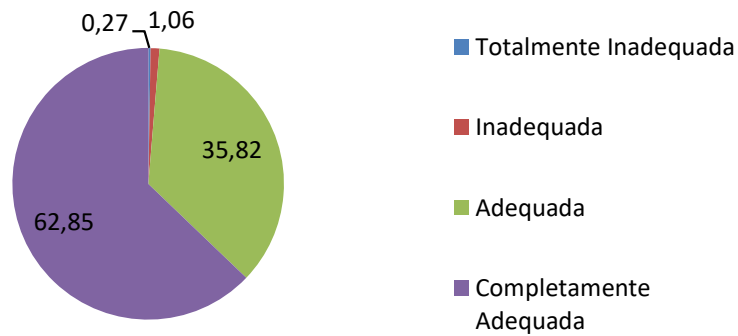
Apoio administrativo: Mais de 98% dos formandos considerou o apoio eficaz ou muito eficaz. Cerca de 1.5% considerou o apoio administrativo pouco eficaz ou inexistente.

Suportes Pedagógicos %



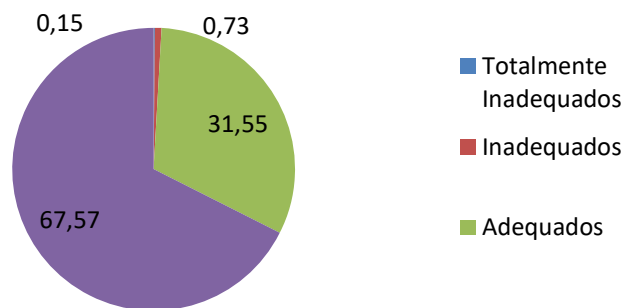
Suportes pedagógicos: Cerca de 99% dos formandos considerou os suportes pedagógicos adequados ou completamente adequados e cerca de 1% inadequados ou totalmente inadequados.

Documentação Disponibilizada %



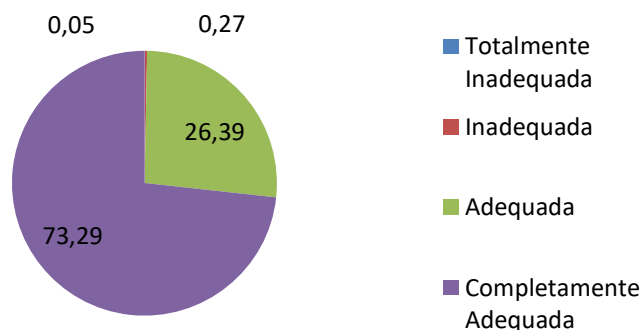
Documentação disponibilizada: Apenas 1.3% dos formandos consideraram a documentação disponibilizada inadequada ou totalmente inadequada e cerca de 98,7%, pelo contrário, considerou ser adequada ou completamente adequada.

Equipamentos e materiais disponibilizados %



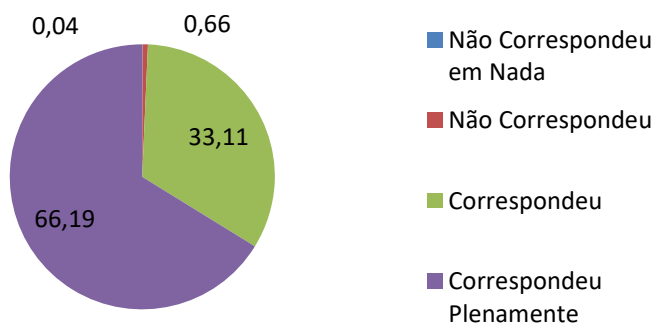
Equipamentos e materiais disponibilizados: Mais de 67.5% dos inquiridos considera completamente adequados os equipamentos e materiais disponibilizados e 31.5% considera adequados. As reações negativas são residuais.

Coordenação %



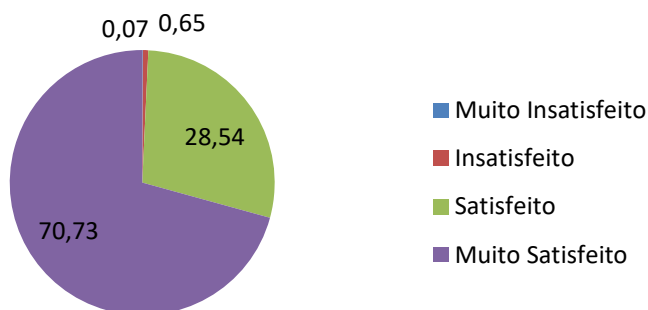
Coordenação: Mais de 99% dos formandos considerou a coordenação completamente adequada ou adequada. Menos de 1% considerou a coordenação inadequada ou totalmente inadequada.

Expetativas %



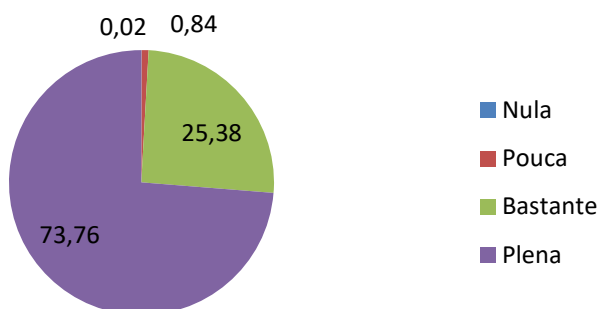
Expetativas: Para mais de 99% dos formandos as expetativas foram correspondidas.

Satisfação em relação à ação %



Satisfação em relação à ação: Cerca de 70,7% dos inquiridos mostra muito satisfeito em relação à ação e mais de 28% satisfeitos. As reações negativas são residuais.

Motivação do formando %



Motivação do formando: Cerca de 73,7% dos formandos consideram que a motivação foi plena. Mais de 25% consideram que foi bastante e menos de 1% indica ter estado pouco motivado.

Formadores

Desempenho de formadores

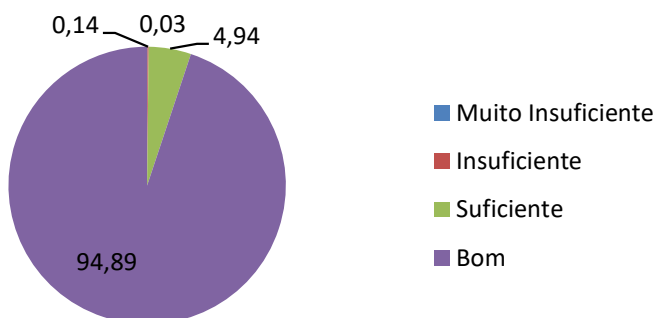
Foi selecionada toda a amostra existente na plataforma de gestão da formação através do módulo estatístico (1 de janeiro a 31 de dezembro), sendo analisados 20 164, avaliações dos formandos. Constata-se a existência da diminuição em 40,1% de avaliações em relação ao período homólogo.

Constata-se que o resultado da satisfação é superior a 99,7%, existindo um aumento de satisfação de 0,17 p.p., relativo ao ano anterior.

Infra representa-se a evolução dos valores nos últimos anos.

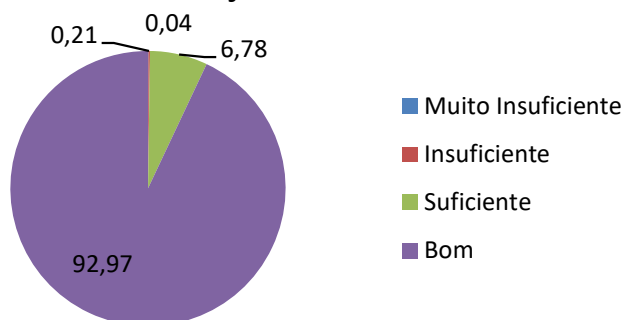
2020	2019	2018	2017
99,74%	99,57%	99,60%	99,55%

Formadores - Domínio do assunto %



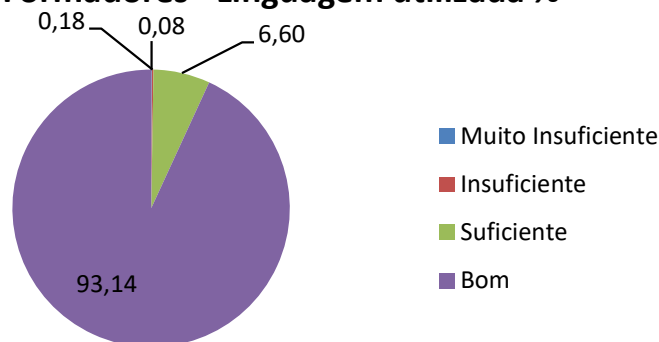
Domínio do assunto: Constata-se que cerca de 94% dos formandos considera ser bom o domínio do assunto por parte dos formadores. Cerca de 5% considera ser suficiente, sendo residuais as considerações negativas.

Formadores - Métodos Relativamente aos Objetivos %



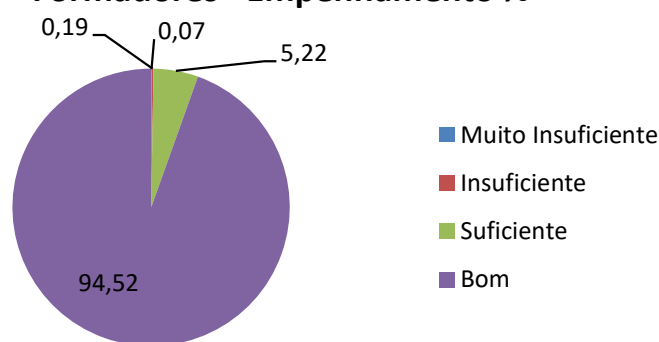
Métodos relativamente aos objetivos: Sendo residuais as avaliações negativas, mais de 99% considera que os métodos relativamente aos objetivos são bons ou suficientes.

Formadores - Linguagem utilizada %



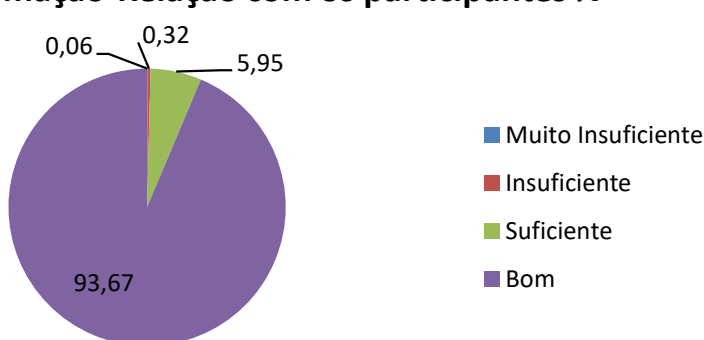
Linguagem utilizada: Sendo residuais as avaliações negativas, mais de 99% considera que a linguagem utilizada foi boa ou suficiente.

Formadores - Empenhamento %



Empenhamento: Cerca de 94% dos formandos considera que o empenho dos formadores foi bom. Pouco mais de 5% considera que foi suficiente, sendo residuais as avaliações negativas.

Formação-Relação com os participantes %



Relação com os participantes: Mais de 93% dos formandos considera ter havido uma boa relação com o formador. Pouco mais de 5,9% considera ter sido suficiente. São residuais as avaliações negativas.

Centro de Serviços para Instituições e Empresas

Satisfação do cliente – Instituições e empresas

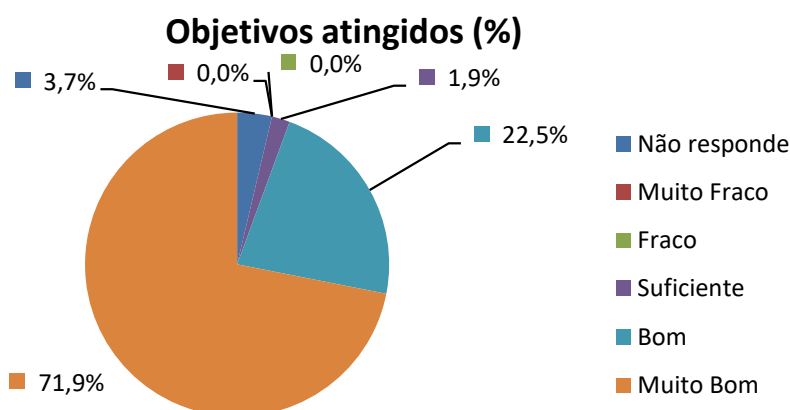
Foi selecionada uma amostra e posteriormente foram enviados cerca de 110 questionários para clientes. Desta obtivemos cerca de 54 respostas válidas, o que representa uma taxa de resposta de 49,1%.

Após tratamento dos dados os resultados dos inquéritos demonstram uma taxa de 100% na avaliação de “bom” e “muito bom”, não existindo avaliações negativas registadas. Este resultado demonstra um aumento de 2,83 p.p. relativamente ao ano anterior.

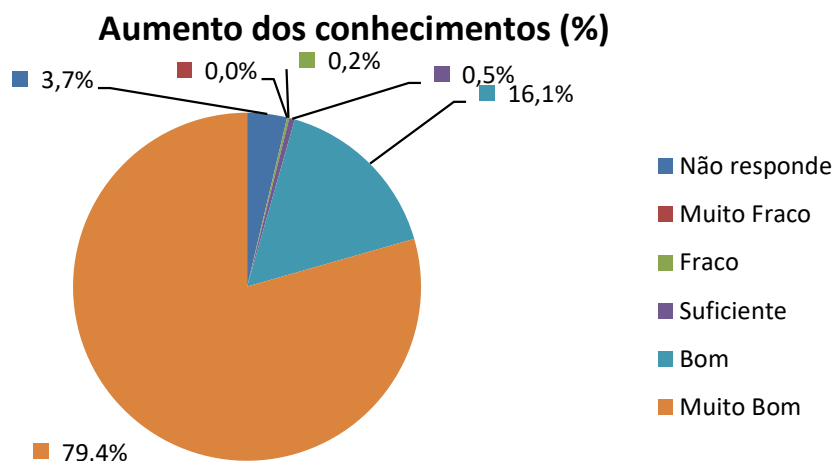
Infra representa-se a evolução dos valores nos últimos anos.

2020	2019	2018	2017
100%	98,11%	97,98%	98,70%

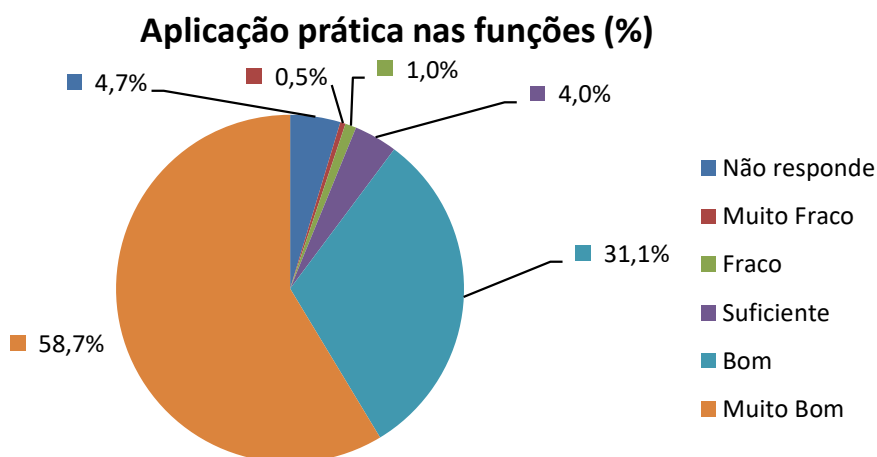
Avaliação do grau de satisfação dos formandos



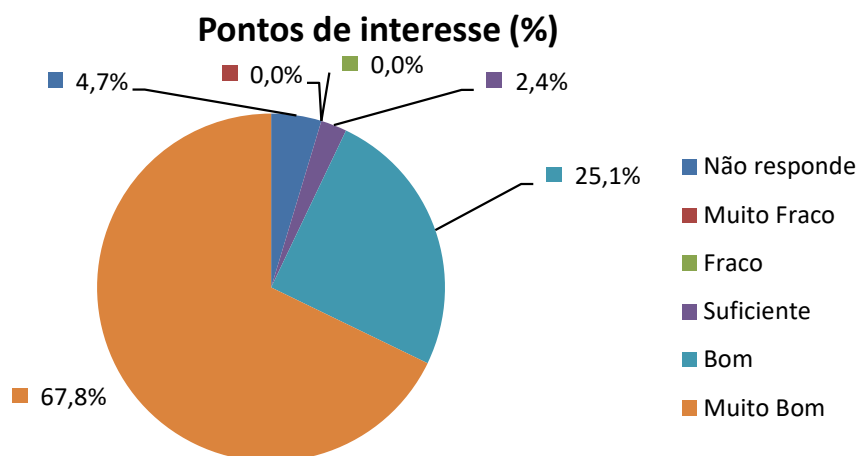
Objetivos foram atingidos: Ao analisarmos o conteúdo das respostas, constata-se que a perceção geral dos formandos, quanto aos objetivos da ação, foi bastante positiva. 94,4% do total das respostas considera que os objetivos foram bem ou muito muito bem atingidos e apenas 5,6% atribuiu o suficiente ou não respondeu a este item.



Os assuntos abordados contribuíram para aumentar os seus conhecimentos: A grande maioria dos formandos inquiridos (79,4%) considera que o aumento de conhecimentos foi muito bom e 16,1% entendeu que foi bom.

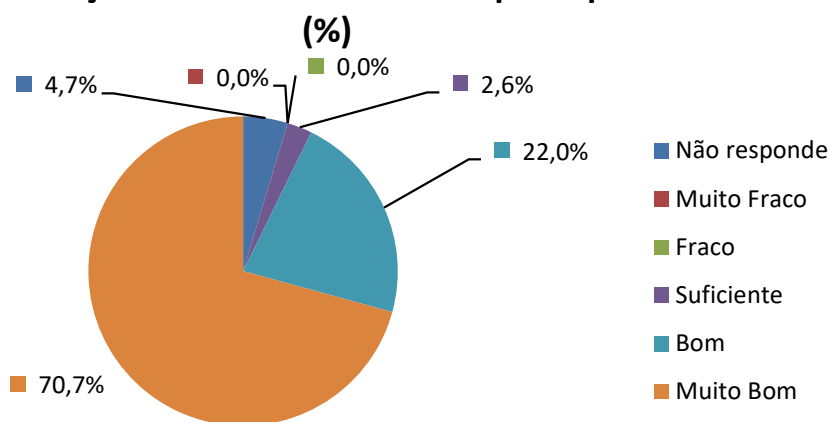


Têm aplicação prática nas funções que exerce: Cerca de 89,8% das respostas evidencia uma significativa perceção, boa ou muito boa, no que se refere à aplicação prática dos conteúdos programáticos e/ou assuntos abordados na ação de formação.

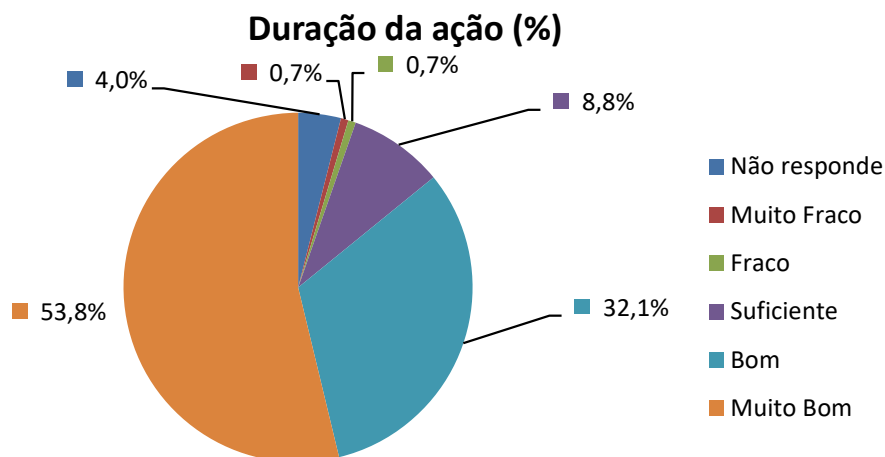


Foram cobertos todos os pontos de interesse: A maioria dos formandos (92,9%) considerou que foram cobertos todos os pontos de interesse, apenas 7,1% atribuiu um nível inferior a bom e muito bom na resposta a este item.

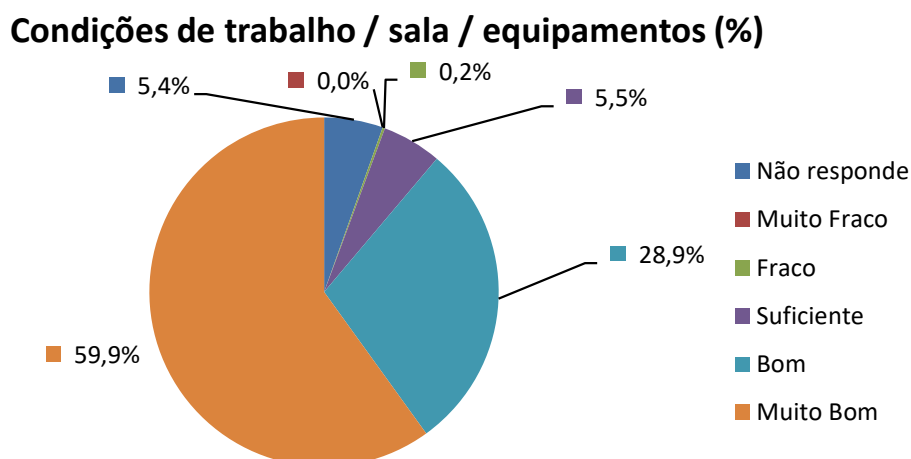
Distribuição dos temas face ao tempo disponível



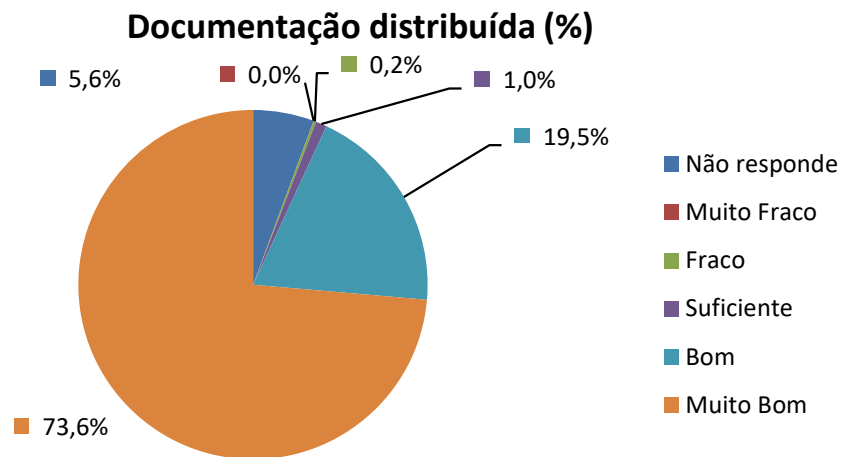
Distribuição dos temas face ao tempo disponível: Para 70,7% dos inquiridos a distribuição dos temas face ao tempo disponível foi muito boa. Dos restantes, 22,0% avaliou como bom e 2,6% como suficiente, e 4,7% não respondeu.



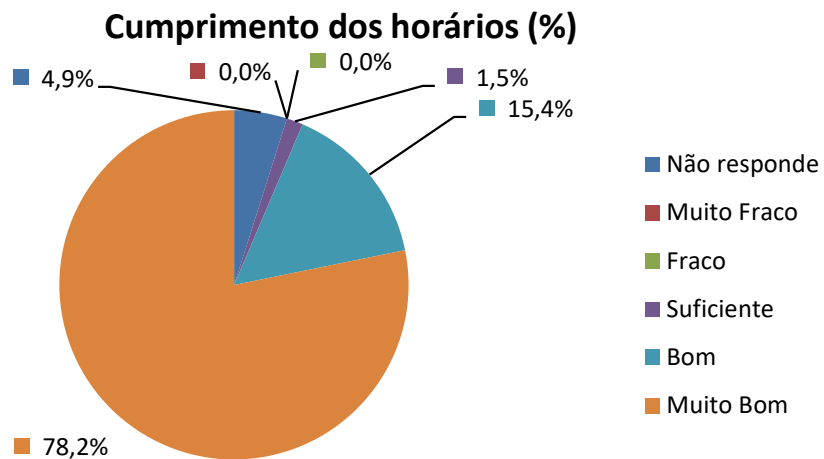
A duração da ação foi a adequada: A grande maioria formandos considera a duração da ação adequada (94,7%), apenas para 1,4% a duração é insuficiente, e 4,0% não respondeu.



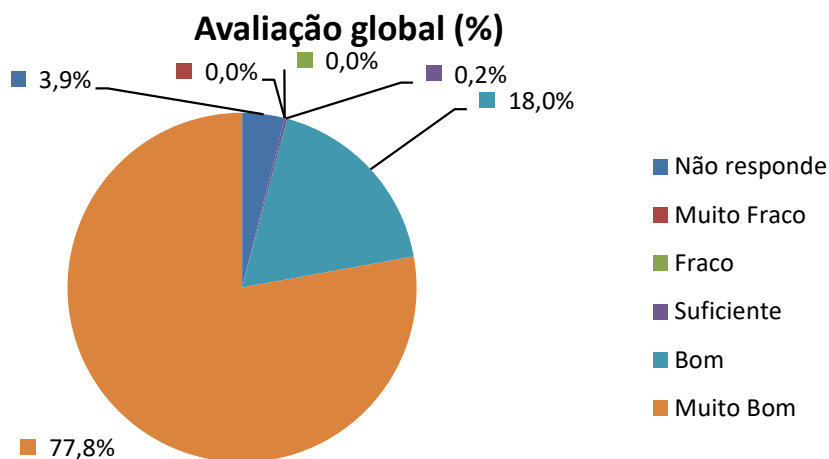
Condições de trabalho/sala/equipamentos: Mais de 88,8% dos formandos considera que as condições existentes para a prática da formação, nomeadamente instalações e equipamentos, são boas ou muito boas e, apenas, 5,5% pondera suficientes.



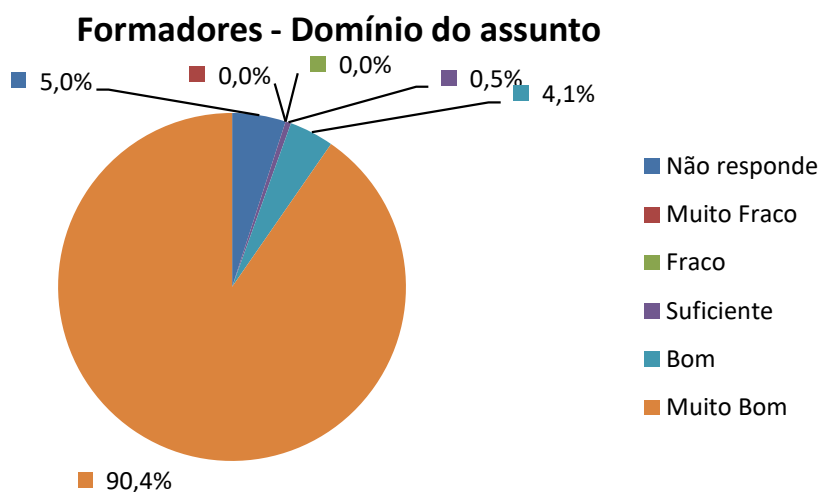
Documentação distribuída: As respostas de todos os inquiridos evidenciam um enorme consenso, na avaliação da documentação distribuída, o agrado geral, neste item é evidente: apenas 1,0% dos formandos considera suficiente, os restantes, 93,1%, considera-a boa (19,5%) e muito boa.



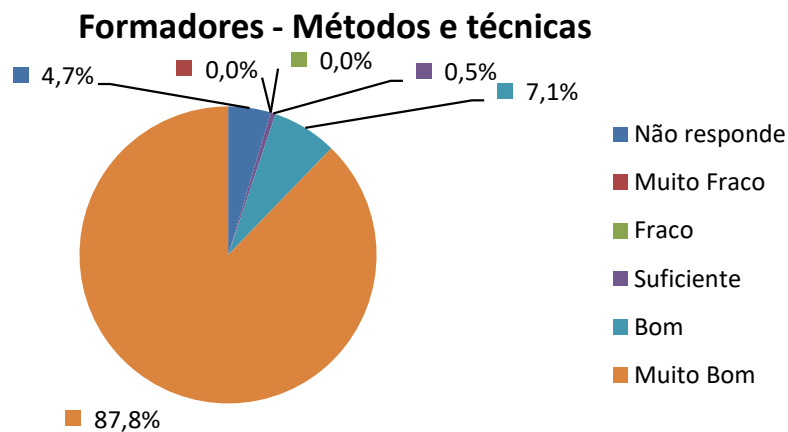
Cumprimento dos horários: A maioria, 93,6%, evidenciaram forte agrado na avaliação do cumprimento dos horários, com atribuição do nível de bom (15,4%) e muito bom. 1,5% acham suficiente, e 4,9% não responderam.



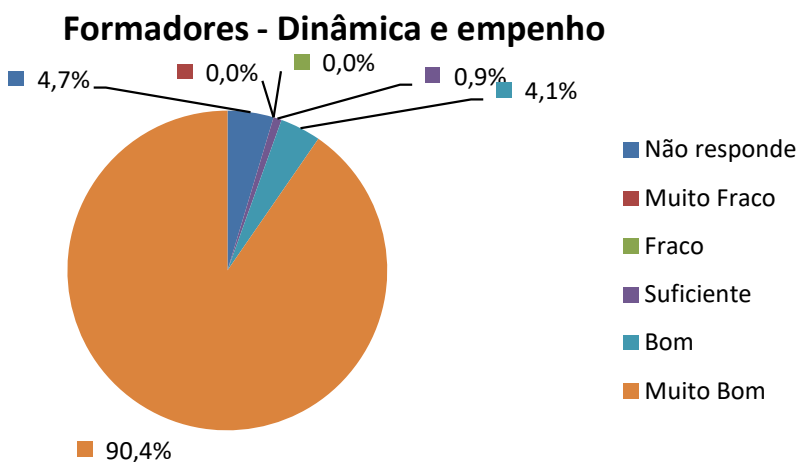
Avaliação global da ação: Após a apreciação de todas as respostas a este item (95,8%, podemos concluir que todas as intervenções formativas a que se referem, tiveram um elevado nível de apreciação positiva (Bom:18% e Muito bom: 77,8%).



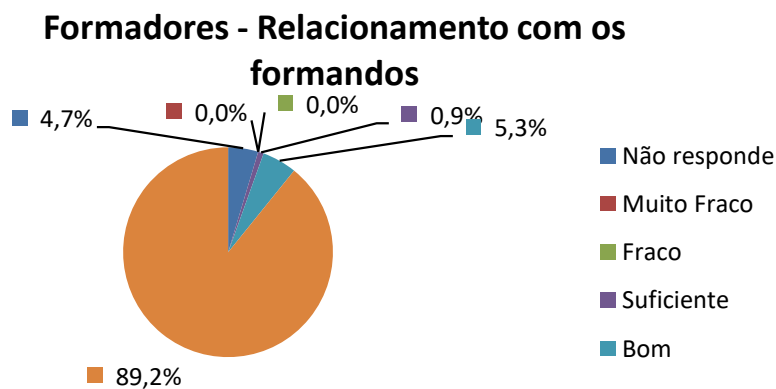
Domínio do Assunto: Sendo residuais as avaliações classificadas como bom, 90,4% considera que os formadores têm um elevado domínio do assunto.



Métodos e técnicas: Mais de 94,9%, das respostas evidenciam que os métodos e técnicas aplicadas pelos formadores, face aos objetivos propostos, foram bons (7,1%) e muito bons (87,8%).



Dinâmica e Empenhamento: A maioria dos formandos considera que a dinâmica e o empenhamento dos formadores muito bom (90,4%).



Relacionamento com os formandos: O Nível de *Muito bom* é de 89,2% do total das respostas, e o de bom é de 5,3%.

Resultados relativos à participação e conclusão das ações de formação, desistências e aproveitamento dos formandos

Bombeiros e Proteção Civil

Em 2020, nas 1111 ações de formação, participaram 12333 formandos. Entre reprovações e desistências, contabilizam-se 705 formandos.

Quadro 23 – N.º formandos por ação

Ação de formação	Quantidade
Abordagem pré-hospitalar básica às emergências médicas e trauma	1529
Sistema integrado de emergência médica (SIEM), abordagem à vítima e reanimação	1517
Tripulante de Ambulância de Socorro (5 módulos)	260
Tripulante de Ambulância de Transporte - Formador	22
Recertificação de Tripulante de Ambulância de Transporte	1775
Recertificação de Tripulante de Ambulância de Socorro (A Distância)	360
Salvamento rodoviário- iniciação	1289
Acidentes com matérias perigosas - iniciação	46
Condução Fora de Estrada - Formador	14
Condutor de Embarcações de Socorro- Nível 1	40
Extinção de incêndios urbanos - iniciação	285
Extinção de incêndios urbanos - desenvolvimento	321
Extinção de incêndios urbanos - avançado	33
Extinção de incêndios rurais - iniciação	273
Extinção de incêndios rurais - desenvolvimento	274
Extinção de incêndios rurais - avançado	35
Escoramentos em edificado- iniciação	12
Liderança na atividade de bombeiro- iniciação	287
Liderança na atividade de bombeiro - desenvolvimento	35
Liderança na atividade de bombeiro - avançado	85
Incêndios Rurais - Formador	27
Liderança e Motivação Humana - Formador	5
Organização jurídica, administrativa e operacional dos corpos de bombeiros - iniciação	101
Gestão de operações em incêndios rurais- iniciação	114
Gestão de operações em incêndios urbanos- iniciação	96
Gestão de operações em acidentes multivítimas e em matérias perigosas	114
Gestão operacional na atividade de bombeiro	6
Gestão inicial de operações	46
Manobras de desencarceramento	88
Organização do serviço de bombeiros	489
Tecnologias de base na atividade de bombeiro	304
Salvamento rodoviário - desenvolvimento	89
Salvamentos em grande ângulo- iniciação	20
Salvamentos em grande ângulo- desenvolvimento	12
Socorrismo básico	314
Suporte Básico de Vida- DAE	12
Telecomunicações- iniciação	190
Manobras de bombas e linhas de mangueira	9
Manobras de escadas	9

Telecomunicações- desenvolvimento	32
Âmbito e competências do SMPC	31
Planeamento de emergência	10
Coordenação operacional municipal de proteção civil	12
Exercícios de coordenação operacional municipal de proteção civil	10
Sensibilização e informação pública	22
Ordenamento do território e proteção civil	19
Técnicas de apoio à decisão na gestão de operações	27
Comando Inicial de Operações	15
Combustão, propagação e métodos de extinção	9
Curso básico de sobrevivência em incêndios urbanos	12
Técnicas de busca e salvamento	36
Curso Prático de Incêndios Rurais	12
Estágio de Bombeiro Profissional (Formação Teórica)	9
Técnicas de salvamento rodoviário em veículos elétricos	24
Fogo controlado - apoio	36
Prevenção de incêndios rurais	24
Rescaldo e análise da área ardida	20
Operação do Programa Informático XVR OS	4
Especialização em Vigilância Ativa Pós-Rescaldo para Forças Militares	184
Webinar: A Decisão Operacional Local no Âmbito da COVID-19	207
Webinar: Acidentes com matérias perigosas – atualização de formadores	21
Webinar: Escala de Race-Cincinnati para Formadores TAT	93
Webinar: Segurança na Condução	822
Workshop Abordagem de Veículos Elétricos- Atualização de Formadores	5
Total de formandos:	12333

Centro de Serviços de Instituições e Empresas

Ao longo do ano de 2020, nas 381 ações de formação realizadas para instituições e empresas, participaram 3502 formandos. A área de primeiros socorros teve o maior número de formandos (1880).

Quadro 24 – Área de Primeiros Socorros (n.º de formandos)

Ação de formação	Quantidade
Curso Básico de Primeiros Socorros – Riscos Elétricos (14h00)	68
Curso Básico de Primeiros Socorros (14h00)	226
Curso Básico de Primeiros Socorros (16h00)	385
Curso Básico de Primeiros Socorros (24h00)	8
Curso de Primeiros Socorros (21h00)	250
Curso de Primeiros Socorros (24h00)	26
Curso de Suporte Básico de Vida (4h00)	16
Curso de Suporte Básico de Vida com Desfibrilhação Automática Externa (7h00)	136
Curso de Tripulante de Ambulância de Transporte (50h00)	12
Formação Complementar em Primeiros Socorros (3h00)	66
Formação Contínua em Primeiros Socorros (3h00)	3
Formação Contínua em Primeiros Socorros (8h00)	42
Formação Contínua para Assistentes de Passageiros com Deficiência ou com Mobilidade Reduzida (12h00)	105
Formação Inicial em Primeiros Socorros para Operador de Serviço de Brigadas de Aeródromo (21h00)	5
Formação Inicial em Primeiros Socorros para Tripulantes de Cabina (32h00)	39
Formação Inicial para Assistentes de Passageiros com Deficiência ou com Mobilidade Reduzida (24h00)	79
Recertificação do Curso de Primeiros Socorros (14h00)	170
Recertificação do Curso de Primeiros Socorros (16h00)	11
Recertificação do Curso de Tripulante de Ambulância de Transporte (25h00)	58
Sensibilização em Primeiros Socorros (3h00)	8
Sensibilização em Primeiros Socorros (8h00)	33

Sensibilização em Primeiros Socorros em Pediatria (8h00)	12
Webinar “Chamada de socorro durante o período de pandemia de Covid-19” (1h00)	10
Webinar “Cuidados Básicos de Segurança e Prevenção durante o período de pandemia da doença COVID-19” (2h00)	103
Webinar “Procedimentos gerais de primeira assistência a vítimas de acidente ou de doença súbita” (4h00)	9
Total de formandos:	1880

Quadro 25 - Área de Incêndios em Edifícios (n.º de formandos)

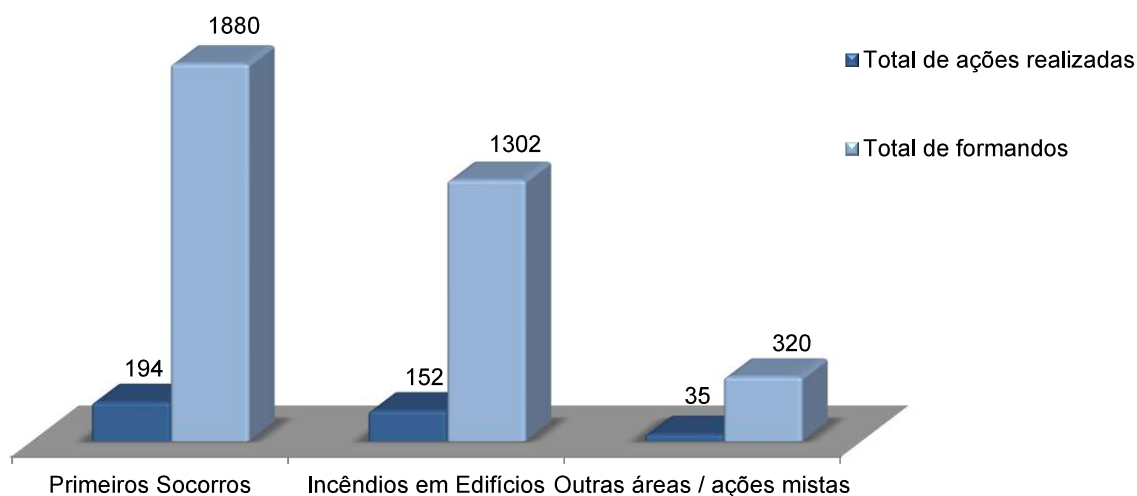
Ação de formação	Quantidade
Curso de Combate a Incêndios e Evacuação de Edifícios para Equipas de Primeira Intervenção (14h00)	34
Curso de Combate a Incêndios e Evacuação de Edifícios para Equipas de Segunda Intervenção (16h00)	33
Curso de Combate a Incêndios e Evacuação de Edifícios para Equipas de Segunda Intervenção (21h00)	42
Curso de Formação na Área Específica de SCIE para Elementos dos Corpos de Bombeiros (90h00)	10
Formação Contínua em Combate a Incêndios com Meios de Primeira Intervenção (2h30m)	19
Formação Contínua em Combate a Incêndios e Controlo de Acidentes com Matérias Perigosas para Equipas de Segunda Intervenção (24h00)	16
Formação Contínua em Combate a Incêndios para Equipas de Primeira Intervenção (7h00)	3
Formação Contínua em Evacuação de Edifícios (2h00)	24
Formação Contínua em Primeira Intervenção para Resposta à Emergência (8h00)	27
Formação Contínua para Equipas de Segunda Intervenção (8h00)	12
Formação Contínua para Equipas de Segunda Intervenção (16h00)	21
Formação em Gestão de Operações de Resposta a Emergências (7h00)	21
Formação em Segurança contra Incêndio em Edifícios para Delegados de Segurança (16h00)	30
Formação em Segurança contra Incêndio em Edifícios para Delegados de Segurança (21h00)	16
Formação em Segurança contra Incêndio em Edifícios para Delegados de Segurança (24h00)	16
Formação Inicial em Salvamento e Luta Contra Incêndios para Operador de Serviço de Brigadas de Aeródromo (14h00)	9
Recertificação em Salvamento e Luta Contra Incêndios para Operador de Serviço de Brigadas de Aeródromo (8h00)	7
Sensibilização em Combate a Incêndios com Meios de Primeira Intervenção (2 h30m)	6
Sensibilização em Combate a Incêndios com Meios de Primeira Intervenção (3h00)	63
Sensibilização em Combate a Incêndios com Meios de Primeira Intervenção (3 h30m)	19
Sensibilização em Combate a Incêndios com Meios de Primeira Intervenção (4h00)	210
Sensibilização em Combate a Incêndios e Evacuação de Edifícios (7h00)	252
Sensibilização em Combate a Incêndios e Evacuação de Edifícios (8h00)	15
Sensibilização em cuidados a ter antes, durante e após um sismo (4h00)	20
Sensibilização em Evacuação de Edifícios (3h30m)	32
Sensibilização em Evacuação de Edifícios (4h00)	136
Sensibilização em Prevenção de Incêndios, Combate a Incêndios e Evacuação de Edifícios (16h00)	8
Sensibilização em Primeira Intervenção para Resposta à Emergência (8h00)	5

Sensibilização em Segurança contra Incêndio em Edifícios (4h00)	114
Sessão Prática de Prevenção e Combate a Incêndios (9h00)	60
Sessão Prática em Combate a Incêndios com Meios de Primeira Intervenção (2h00)	15
Webinar “Procedimentos genéricos de prevenção contra incêndio e de atuação em caso de deteção de um incêndio” (2h00)	7
Total de formandos	1302

Quadro 26 - Outras Áreas ou Ações Mistas (n.º de formandos)

Ação de formação	Quantidade
Curso Básico de Primeiros Socorros, Combate a Incêndios e Evacuação de Edifícios (24h00)	12
Curso Básico de Primeiros Socorros, Prevenção de Incêndios, Combate a Incêndios e Evacuação de Edifícios (40h00)	10
Formação Contínua em Controlo de Acidentes com Matérias Perigosas (3h00)	3
Formação Inicial em Segurança Operacional para Operador de Serviço de Brigadas de Aeródromo (7h00)	77
Formação para Bombeiros Civis (400h00)	15
Primeiros Socorros e Combate a incêndios em Infraestruturas Elétricas da Rede de Distribuição (8h00)	87
Recertificação em Segurança Operacional para Operador de Serviço Básico de Salvamento e Luta Contra Incêndios (30h00)	38
Recertificação em Segurança Operacional para Operador de Serviço de Brigadas de Aeródromo (4h00)	3
Sensibilização em Controlo de Acidentes com Matérias Perigosas (7h00)	24
Sensibilização em Primeiros Socorros, Combate a Incêndios e Evacuação de Edifícios (8h00)	28
Sensibilização em Suporte Básico de Vida, Combate a Incêndios e Evacuação de Edifícios (8h00)	17
Sensibilização em Técnicas de Trabalho em Altura – acesso a estruturas (8h00)	6
Total de formandos:	320

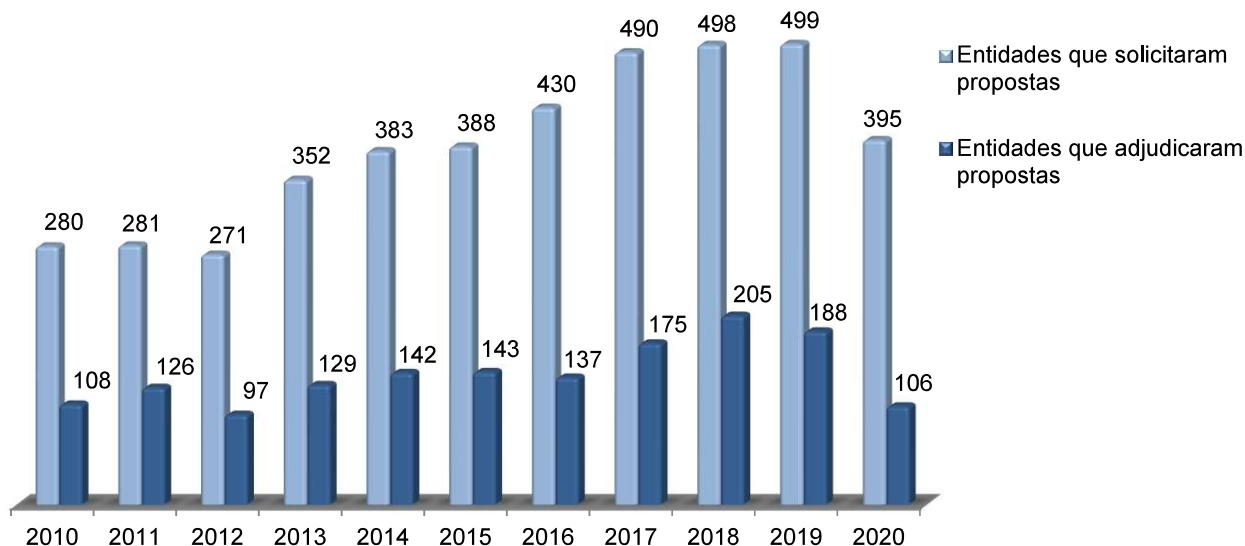
Gráfico 9 – Total de ações realizadas e total de formandos por área de formação



Ao longo do ano de 2020 foram realizadas 381 ações de formação, num total de 4900 horas, nas quais participaram 3502 formandos. Em comparação com o ano anterior, verifica-se uma diminuição da quantidade de ações realizadas (menos 43%), com a respetiva diminuição das horas de formação ministradas (menos 42%).

O maior número de ações de formação realizadas no ano de 2020 está compreendido na área de primeiros socorros, nas quais participaram 1880 formandos (54% do total de formandos).

Gráfico 10 - Entidades que solicitaram propostas de formação e entidades que adjudicaram propostas de formação (intraempresa)



Relativamente ao ano de 2019, verifica-se uma diminuição do registo no que concerne à quantidade de entidades que solicitaram propostas, com menos 104 entidades a solicitarem-nos propostas. No mesmo sentido, no que respeita à quantidade de entidades que adjudicaram propostas de formação, verificou-se uma diminuição bastante significativa, com um decréscimo de 44%.

Em relação à formação ministrada para instituições e empresas, participaram 3502 formandos, dos quais 1880 correspondem à área de primeiros socorros. Na área de incêndio em edifícios participaram 1302 formandos e em outras áreas ou áreas mistas, 320.

A maior parte das desistências de formandos registaram-se antes das ações de formação iniciarem, maioritariamente devido à organização do trabalho das empresas clientes. Na maioria dos casos foi assegurada a respetiva substituição. As poucas desistências verificadas no decurso das ações, também por motivos relacionados com as responsabilidades dos formandos nas respetivas empresas, são a principal razão que levou ao registo de reprovações (devidas a faltas).

Medidas de melhoria a implementar decorrentes da análise efetuada

Centro de Serviços de Instituições e Empresas

Adaptar a forma de organização das ações de formação que ministramos, no sentido da respetiva realização também poder ser efetuada nos formatos *e-learning* ou *b-learning*;

Criar e desenvolver recursos didáticos diversos, em suportes escrito, áudio, vídeo, informático ou multimédia, para utilização na componente de formação a distância assíncrona, com vista não só à aquisição de conhecimentos como também à avaliação do progresso dos formandos no processo de aprendizagem;

Continuar a promover a formação dos formadores internos, no sentido de lhes conferir competências para prepararem e ministrarem formação nos formatos *e-learning* ou *b-learning*, assim como formação noutras áreas ou em áreas afins, estratégia que, além de permitir maior rentabilização dos recursos humanos internos, também permite diversificar a oferta formativa e o regime em que a mesma é prestada (presencial e/ou a distância).

2020

Controlo Orçamental de Receita e Despesa



ANÁLISE ORÇAMENTAL

Orçamento Global

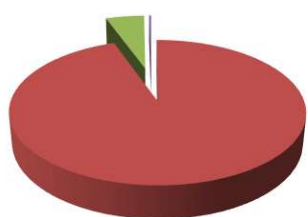
O orçamento inicial aprovado, para 2020, de cerca de 8,2 milhões de euros sofreu um acréscimo de 8,1 milhões de euros, por créditos especiais mensais, a partir de maio de 2020, uma vez que, tinha sido considerado que os Colaboradores que prestam serviço na ANEPC seriam integrados pelo processo PREVPAP até abril. Como tal não sucedeu, a ANEPC continuou a transferir, mensalmente, o valor correspondente às remunerações e encargos desses Colaboradores.

Assim sendo, face ao orçamento corrigido, registou-se uma taxa de execução de 92,80% na receita cobrada e de 92,41% na despesa paga (cálculo efetuado pela receita cobrada e pelo realizado/pago, em relação ao orçamento corrigido).

As taxas de execução verificadas refletem a preocupação no equilíbrio orçamental e na gestão cuidada do orçamento, sustentado por fontes de financiamento que suportam os diversos programas.

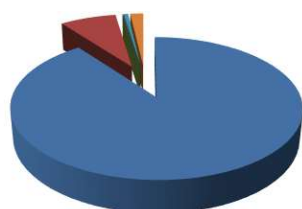
A 31 de Dezembro de 2020, o orçamento da ENB apresentou o seguinte resultado por rubricas económicas:

Receita/2020					
Rubricas	Orçamento Inicial	Orçamento Corrigido	Receita Liquidada	Receita Cobrada	Taxa de execução
Receitas Correntes					
Rendimentos da Propriedade	150.00 €	150.00 €	0.42 €	0.42 €	0.28%
Transferências correntes	6,459,123.00 €	14,583,519.11 €	14,334,622.87 €	14,321,822.87 €	98.21%
Venda de bens e serviços	1,446,850.00 €	1,446,850.00 €	716,732.55 €	783,835.73 €	54.18%
Outras receitas	289,877.00 €	289,877.00 €	45,621.67 €	39,329.92 €	13.57%
Total	8,196,000.00 €	16,320,396.11 €	15,096,977.51 €	15,144,988.94 €	92.80%



- Rendimentos da Propriedade
- Transferências correntes
- Venda de bens e serviços

Despesa/2020					
Rubricas	Orçamento Inicial	Orçamento Corrigido	Compromissos Assumidos	Realizado/pago	Taxa de execução
Despesas correntes	7,824,000.00 €	16,048,482.72 €	15,135,213.66 €	14,490,835.37 €	90.29%
Despesas com pessoal	5,888,910.00 €	14,042,835.26 €	13,621,372.67 €	13,256,463.54 €	94.40%
Aquisição de bens e serviços	1,729,423.00 €	1,813,929.86 €	1,404,224.42 €	1,135,021.82 €	62.57%
Juros e outros encargos	5,000.00 €	2,264.97 €	1,974.14 €	1,974.14 €	87.16%
Subsídios	0.00 €	10,200.00 €	10,200.00 €	10,200.00 €	100.00%
Outras despesas correntes	200,667.00 €	179,252.63 €	97,442.43 €	87,175.87 €	48.63%
Despesas de capital	372,000.00 €	271,913.39 €	264,867.84 €	264,867.84 €	97.41%
Aquisição de bens de capital	372,000.00 €	271,913.39 €	264,867.84 €	264,867.84 €	97.41%
Total	8,196,000.00 €	16,320,396.11 €	15,400,081.50 €	14,755,703.21 €	90.41%



- Despesas com pessoal
- Aquisição de bens e serviços
- Juros e outros encargos
- Subsídios
- Outras despesas correntes

O orçamento foi sustentado por diferentes fontes de financiamento, com a seguinte expressão em termos de dotação orçamental e de execução da receita e da despesa:

Fontes de financiamento 2020							
Fonte Financiamento	Orçamento Corrigido	Execução da Receita			Execução Despesa		
		Receita Liquidada	Receita Cobrada	%	Compromissos Assumidos	Despesa Paga	%
Fundos ANPC ¹	14,437,538.11 €	14,249,411.32 €	14,249,411.32 €	98.70%	14,105,964.45 €	13,598,567.57 €	94.19%
Fundos Comunitários ²	282,858.00 €	21,451.55 €	21,511.55 €	7.61%	8,669.70 €	8,669.70 €	3.07%
Fundos Próprios (receita)	1,500,000.00 €	778,354.64 €	826,366.07 €	55.09%	1,238,701.35 €	1,103,150.94 €	73.54%
INEM	100,000.00 €	47,700.00 €	47,700.00 €	47.70%	46,746.00 €	45,315.00 €	45.32%
Total	16,320,396.11 €	15,096,917.51 €	15,144,988.94 €	92.80%	15,400,081.50 €	14,755,703.21 €	90.41%

Legenda:

¹ Orçamento de Estado, Transferências Correntes e Transferências Correntes Cooperação ANEPC

² IFAP, FORESTGAME e FCT

O detalhe da fonte de financiamento permite determinar a distribuição do financiamento pelos programas e acompanhar a execução orçamental das diversas fontes, o que constitui uma ferramenta indispensável na prestação de contas às entidades financiadoras da ENB (ANEPC, FORESTGAME, etc.).

Orçamento da ENB (sem Cooperação ANEPC)

Quanto ao orçamento para a atividade da ENB, verifica-se que, inicialmente, no orçamento corrigido previa-se que o financiamento da ANEPC representasse cerca de 60% do financiamento global. Contudo, em termos de execução da receita, o financiamento da ANEPC elevou-se para quase 76%, devido ao decréscimo das outras fontes de financiamento, que se justifica do seguinte modo:

- **Fundos Comunitários** – A candidatura Lisboa2020 só teve início em 2021;
- **Fundos Próprios (receita)** – Com a situação de Pandemia, devido ao COVID-19, a venda de formação a empresas e outras entidades decresceu.
- **INEM** – Devido à Pandemia, a formação prevista no âmbito do contrato programa com INEM não foi executado na íntegra.

ENB - Fontes de financiamento 2020						
Fonte Financiamento	Orçamento Corrigido	%	Execução da Receita			%
			Receita Liquidada	Receita Cobrada	%	
Fundos ANPC ¹	2,818,080.00 €	59.95%	2,818,080.00 €	2,818,080.00 €	100.00%	75.88%
Fundos Comunitários ²	282,858.00 €	6.02%	21,451.55 €	21,511.55 €	7.61%	0.58%
Fundos Próprios (receita)	1,500,000.00 €	31.91%	778,354.64 €	826,366.07 €	55.09%	22.25%
INEM	100,000.00 €	2.13%	47,700.00 €	47,700.00 €	47.70%	1.28%
Total	4,700,938.00 €	100.00%	3,665,586.19 €	3,713,657.62 €	79.00%	100.00%

Execução do Plano Plurianual de Investimentos (PPI)

Em 2020, os investimentos considerados no PPI, era de €182.500,00, repartido do seguinte modo:

- Centro de formação de Sintra – Sede – €177.500,00;
- Centro de formação de Lousã – €3.500,00;
- Centro de formação de São João da Madeira – €1.500,00.

Verifica-se que o PPI apresenta um nível de execução anual de 77,27%, com a seguinte expressão:

- Centro de formação de Sintra – Sede – €135.576,00, a que corresponde uma execução de 77,13%;
- Centro de formação de Lousã – €5.437,00, a que corresponde uma execução de 155,33%;
- Centro de formação de São João da Madeira – €0,00, a que corresponde uma execução de 0,00%.

Controlo Orçamental da Receita - de Abertura a Dezembro

Exercício: 2020
 Lançamento: <TODOS>

Valores em EUR

Fonte Fin.	Programa	Classificação Económica	Descrição	Previsões Corrigidas	Por cobrar de períodos anteriores	Receitas Liquidadas	Liquidações Anuladas	Reembolsos e restituições		Receita cobrada líquida		Por cobrar no final do período	Grau exec. orç. Períodos anteriores	Período corrente
								Emitidos	Pagos	Períodos anteriores	Período corrente			
			Receitas Correntes											
319	008/014	0206	Transferências correntes	12.555.458,11	0,00	12.485.063,87	117.732,55	0,00	0,00	12.367.331,32	12.367.331,32	0,00	0,00%	98,50%
319	008/014	020603	Administração central	12.555.458,11	0,00	12.485.063,87	117.732,55	0,00	0,00	12.367.331,32	12.367.331,32	0,00	0,00%	98,50%
319	008/014	02060307	Serviços e fundos autónomos	12.555.458,11	0,00	12.485.063,87	117.732,55	0,00	0,00	12.367.331,32	12.367.331,32	0,00	0,00%	98,50%
			Total das Receitas Correntes	12.555.458,11	0,00	12.485.063,87	117.732,55	0,00	0,00	12.367.331,32	12.367.331,32	0,00	0,00%	98,50%
			Total Programa 008/014	12.555.458,11	0,00	12.485.063,87	117.732,55	0,00	0,00	12.367.331,32	12.367.331,32	0,00	0,00%	98,50%
			Total Fonte Fin. 319	12.555.458,11	0,00	12.485.063,87	117.732,55	0,00	0,00	12.367.331,32	12.367.331,32	0,00	0,00%	98,50%
			Receitas Correntes											
363	008/014	0208	Outras receitas correntes	111.451,00	0,00	0,00	0,00	0,00	0,00	0,00	0,00	0,00	0,00%	0,00%
363	008/014	020802	Subsídios	111.451,00	0,00	0,00	0,00	0,00	0,00	0,00	0,00	0,00	0,00%	0,00%
363	008/014	02080205	Segurança Social	111.451,00	0,00	0,00	0,00	0,00	0,00	0,00	0,00	0,00	0,00%	0,00%
			Total das Receitas Correntes	111.451,00	0,00	0,00	0,00	0,00	0,00	0,00	0,00	0,00	0,00%	0,00%
			Total Programa 008/014	111.451,00	0,00	0,00	0,00	0,00	0,00	0,00	0,00	0,00	0,00%	0,00%
			Total Fonte Fin. 363	111.451,00	0,00	0,00	0,00	0,00	0,00	0,00	0,00	0,00	0,00%	0,00%
			Receitas de Capital											
364	008/014	0210	Transferências de capital	239,00	0,00	0,00	0,00	0,00	0,00	0,00	0,00	0,00	0,00%	0,00%
364	008/014	021003	Administração central	239,00	0,00	0,00	0,00	0,00	0,00	0,00	0,00	0,00	0,00%	0,00%
364	008/014	02100308	Serviços e fundos autónomos	239,00	0,00	0,00	0,00	0,00	0,00	0,00	0,00	0,00	0,00%	0,00%
			Total das Receitas de Capital	239,00	0,00	0,00	0,00	0,00	0,00	0,00	0,00	0,00	0,00%	0,00%
			Total Programa 008/014	239,00	0,00	0,00	0,00	0,00	0,00	0,00	0,00	0,00	0,00%	0,00%
			Total Fonte Fin. 364	239,00	0,00	0,00	0,00	0,00	0,00	0,00	0,00	0,00	0,00%	0,00%
			Receitas Correntes											
367	008/014	0208	Outras receitas correntes	14.975,00	0,00	0,00	0,00	0,00	0,00	0,00	0,00	0,00	0,00%	0,00%
367	008/014	020801	Outras receitas correntes	14.975,00	0,00	0,00	0,00	0,00	0,00	0,00	0,00	0,00	0,00%	0,00%
367	008/014	02080199	Outras	14.975,00	0,00	0,00	0,00	0,00	0,00	0,00	0,00	0,00	0,00%	0,00%
			Total das Receitas Correntes	14.975,00	0,00	0,00	0,00	0,00	0,00	0,00	0,00	0,00	0,00%	0,00%
			Total Programa 008/014	14.975,00	0,00	0,00	0,00	0,00	0,00	0,00	0,00	0,00	0,00%	0,00%
			Total Fonte Fin. 367	14.975,00	0,00	0,00	0,00	0,00	0,00	0,00	0,00	0,00	0,00%	0,00%
			Receitas Correntes											
446	008/014	0208	Outras receitas correntes	110.451,00	0,00	0,00	0,00	0,00	0,00	0,00	0,00	0,00	0,00%	0,00%
446	008/014	020802	Subsídios	110.451,00	0,00	0,00	0,00	0,00	0,00	0,00	0,00	0,00	0,00%	0,00%

Escola Nacional de Bombeiros

30-03-2021 | 2/3

Controlo Orçamental da Receita - de Abertura a Dezembro

Exercício: 2020
 Lançamento: <TODOS>

Valores em EUR

Fonte Fin.	Programa	Classificação Económica	Descrição	Previsões Corrigidas	Por cobrar de períodos anteriores	Receitas Liquidadas	Liquidações Anuladas	Receita cobrada bruta	Reembolsos e restituições		Receita cobrada líquida		Por cobrar no final do período	Grau exec. orc. Períodos anteriores corrente
									Emitidos	Pagos	Períodos anteriores	Total		
446	008/014	02080209	Segurança Social	110.451,00	0,00	0,00	0,00	0,00	0,00	0,00	0,00	0,00	0,00	0,00%
			Total das Receitas Correntes	110.451,00	0,00	0,00	0,00	0,00	0,00	0,00	0,00	0,00	0,00	0,00%
			Total Programa 008/014	110.451,00	0,00	0,00	0,00	0,00	0,00	0,00	0,00	0,00	0,00	0,00%
			Total Fonte Fin. 446	110.451,00	0,00	0,00	0,00	0,00	0,00	0,00	0,00	0,00	0,00	0,00%
			Receitas Correntes											
452	008/014	0206	Transferências correntes	717,00	0,00	60,00	0,00	60,00	0,00	0,00	60,00	0,00	0,00	8,37%
452	008/014	020609	Resto do Mundo	717,00	0,00	60,00	0,00	60,00	0,00	0,00	60,00	0,00	0,00	8,37%
452	008/014	02060901	União Europeia - Instituições	717,00	0,00	60,00	0,00	60,00	0,00	0,00	60,00	0,00	0,00	8,37%
			Total das Receitas Correntes	717,00	0,00	60,00	0,00	60,00	0,00	0,00	60,00	0,00	0,00	8,37%
			Total Programa 008/014	717,00	0,00	60,00	0,00	60,00	0,00	0,00	60,00	0,00	0,00	8,37%
			Total Fonte Fin. 452	717,00	0,00	60,00	0,00	60,00	0,00	0,00	60,00	0,00	0,00	8,37%
			Receitas Correntes											
482	008/014	0206	Transferências correntes	45.025,00	0,00	21.451,55	0,00	21.451,55	0,00	0,00	21.451,55	0,00	0,00	47,64%
482	008/014	020609	Resto do Mundo	45.025,00	0,00	21.451,55	0,00	21.451,55	0,00	0,00	21.451,55	0,00	0,00	47,64%
482	008/014	02060901	União Europeia - Instituições	45.025,00	0,00	21.451,55	0,00	21.451,55	0,00	0,00	21.451,55	0,00	0,00	47,64%
			Total das Receitas Correntes	45.025,00	0,00	21.451,55	0,00	21.451,55	0,00	0,00	21.451,55	0,00	0,00	47,64%
			Total Programa 008/014	45.025,00	0,00	21.451,55	0,00	21.451,55	0,00	0,00	21.451,55	0,00	0,00	47,64%
			Total Fonte Fin. 482	45.025,00	0,00	21.451,55	0,00	21.451,55	0,00	0,00	21.451,55	0,00	0,00	47,64%
			Receitas Correntes											
513	008/014	0205	Rendimentos da propriedade	150,00	0,00	0,42	0,00	0,42	0,00	0,00	0,42	0,00	0,00	0,28%
513	008/014	020502	Juros - Sociedades financeiras	150,00	0,00	0,42	0,00	0,42	0,00	0,00	0,42	0,00	0,00	0,28%
513	008/014	02050201	Bancos e outras instituições financeiras	150,00	0,00	0,42	0,00	0,42	0,00	0,00	0,42	0,00	0,00	0,28%
513	008/014	0206	Transferências correntes	0,00	0,00	16.000,00	0,00	3.200,00	0,00	0,00	3.200,00	0,00	12.800,00	0,00%
513	008/014	020603	Administração central	0,00	0,00	16.000,00	0,00	3.200,00	0,00	0,00	3.200,00	0,00	12.800,00	0,00%
513	008/014	02060307	Serviços e fundos autónomos	0,00	0,00	16.000,00	0,00	3.200,00	0,00	0,00	3.200,00	0,00	12.800,00	0,00%
513	008/014	0207	Venda de bens e serviços correntes	1.446.850,00	339.387,24	739.515,55	22.783,00	783.835,73	0,00	0,00	463.236,49	320.597,24	272.284,06	22,16%
513	008/014	020701	Venda de bens	16.000,00	1.959,90	21.091,06	200,00	12.781,44	0,00	0,00	10.821,54	1.959,90	10.069,52	12,25%
513	008/014	02070102	Livros e documentação técnica	1.000,00	262,50	4.611,07	200,00	4.639,62	0,00	0,00	4.377,12	4.639,62	33,95	26,25%
513	008/014	02070108	Mercadorias	15.000,00	1.697,40	16.479,99	0,00	8.141,82	0,00	0,00	6.444,42	8.141,82	10.035,57	11,32%
513	008/014	020702	Serviços	1.430.850,00	337.427,34	718.424,49	22.583,00	771.054,29	0,00	0,00	452.416,95	771.054,29	262.214,54	22,27%
513	008/014	02070201	Aluguer de espaços e equipamentos	30.000,00	12.269,25	21.033,00	0,00	15.774,75	0,00	0,00	12.269,25	3.505,50	17.527,50	40,90%
513	008/014	02070207	Alimentação e alojamento	40.850,00	340,00	15.655,79	372,00	15.543,80	0,00	0,00	340,00	15.203,80	79,99	0,83%
513	008/014	02070299	Outros	1.360.000,00	324.818,09	681.735,70	22.211,00	739.735,74	0,00	0,00	433.707,65	739.735,74	244.607,05	22,50%

Controlo Orçamental da Receita - de Abertura a Dezembro

Exercício: 2020
 Lançamento: <TODOS>

Fonte Fin.	Programa	Classificação Económica	Descrição	Previsões Corrigidas	Por cobrar de períodos anteriores	Receitas Liquidadas	Liquidações Anuladas	Receita cobrada bruta	Reembolsos e restituições			Receita cobrada líquida		Por cobrar no final do período	Valores em EUR	
									Emitidos	Pagos	Períodos anteriores	Período corrente	Total		Períodos anteriores	Período corrente
513	008/014	0208	Outras receitas correntes	53.000,00	0,00	45.631,85	10,18	39.329,92	0,00	0,00	39.329,92	39.329,92	6.291,75	0,00%	74,21%	
513	008/014	020801	Outras receitas correntes	53.000,00	0,00	45.631,85	10,18	39.329,92	0,00	0,00	39.329,92	39.329,92	6.291,75	0,00%	74,21%	
513	008/014	02080199	Outras	53.000,00	0,00	45.631,85	10,18	39.329,92	0,00	0,00	39.329,92	39.329,92	6.291,75	0,00%	74,21%	
			Total das Receitas Correntes	1.500.000,00	339.387,24	801.147,82	22.793,18	826.366,07	0,00	0,00	320.597,24	505.768,83	291.375,81	21,37%	33,72%	
			Total Programa 008/014	1.500.000,00	339.387,24	801.147,82	22.793,18	826.366,07	0,00	0,00	320.597,24	505.768,83	291.375,81	21,37%	33,72%	
			Total Fonte Fin. 513	1.500.000,00	339.387,24	801.147,82	22.793,18	826.366,07	0,00	0,00	320.597,24	505.768,83	291.375,81	21,37%	33,72%	
			Receitas Correntes													
540	008/014	0206	Transferências correntes	1.982.080,00	0,00	1.929.780,00	0,00	1.929.780,00	0,00	0,00	0,00	1.929.780,00	0,00	0,00%	97,36%	
540	008/014	020603	Administração central	1.982.080,00	0,00	1.929.780,00	0,00	1.929.780,00	0,00	0,00	0,00	1.929.780,00	0,00	0,00%	97,36%	
540	008/014	02060307	Serviços e fundos autónomos	1.982.080,00	0,00	1.929.780,00	0,00	1.929.780,00	0,00	0,00	0,00	1.929.780,00	0,00	0,00%	97,36%	
			Total das Receitas Correntes	1.982.080,00	0,00	1.929.780,00	0,00	1.929.780,00	0,00	0,00	0,00	1.929.780,00	0,00	0,00%	97,36%	
			Total Programa 008/014	1.982.080,00	0,00	1.929.780,00	0,00	1.929.780,00	0,00	0,00	0,00	1.929.780,00	0,00	0,00%	97,36%	
			Total Fonte Fin. 540	1.982.080,00	0,00	1.929.780,00	0,00	1.929.780,00	0,00	0,00	0,00	1.929.780,00	0,00	0,00%	97,36%	
			Total Geral (Receitas Correntes)	16.320.157,11	339.387,24	15.237.503,24	140.525,73	15.144.988,94	0,00	0,00	320.597,24	14.824.391,70	291.375,81	1,96%	90,83%	
			Total Geral (Rec. de Capital)	239,00	0,00	0,00	0,00	0,00	0,00	0,00	0,00	0,00	0,00	0,00%	0,00%	
			Total Geral	16.320.396,11	339.387,24	15.237.503,24	140.525,73	15.144.988,94	0,00	0,00	320.597,24	14.824.391,70	291.375,81	1,56%	90,83%	

O Contabilista Público,

António Antunes

Em ___ de ___ de ___

O Órgão de Gestão,

S. S. S.

Em ___ de ___ de ___

Susana Isabel Nascimento Peano da Silva

Escola Nacional de Bombeiros

30-03-2021 | 1/10

Controlo Orçamental da Despesa - de Abertura a Dezembro

Exercício: 2020
Lançamento: <TODOS>

Orgânica	Fonte Fin.	Classificação Atividade	Programa	Económica	Descrição	Por pagar per. ant.	Dotações Corrigidas	Cativos / descativos	Compromissos Obrigações	Despesas pagas líquidas de reposições		Compromissos a transitar	Obrigações por pagar	Grau exec. etc.	
										Períodos anteriores	Período corrente			Períodos anteriores	Período corrente
07	319	958	008/014		Orgânica										
071900100	319	958	008/014		Escola Nacional de Bombeiros										
					Despesas Correntes										
071900100	319	958	008/014	0101	Despesas com o pessoal	141.591,27	11.673.409,81	0,00	11.380.718,24	140.833,77	10.971.172,43	103,02	268.609,02	1.21%	93,98%
071900100	319	958	008/014	010101	Remunerações certas e permanentes	4.851,90	9.206.044,19	0,00	8.976.707,06	4.094,40	8.836.270,37	102,04	136.240,25	0,04%	95,98%
071900100	319	958	008/014	01010103	Pessoal dos quadros-Regime de função pública	0,00	31.200,00	0,00	31.200,00	0,00	30.225,00	0,00	975,00	0,00%	96,88%
071900100	319	958	008/014	01010104	Pessoal dos quadros-Reg de contrato individual trabalho	0,00	6.324.554,85	0,00	6.160.740,28	0,00	6.049.307,08	102,04	111.331,16	0,00%	95,65%
071900100	319	958	008/014	01010106	Pessoal contratado a termo	0,00	84.783,74	0,00	81.727,48	0,00	79.879,88	0,00	1.847,60	0,00%	94,22%
071900100	319	958	008/014	01010107	Pessoal em regime de tarefa ou avança	4.851,90	67.454,70	0,00	67.454,70	4.094,40	57.513,-40	0,00	5.846,90	6,07%	85,26%
071900100	319	958	008/014	01010112	Suplementos e prémios	0,00	998.519,73	0,00	980.665,47	0,00	965.344,07	0,00	15.321,40	0,00%	96,68%
071900100	319	958	008/014	01010113	Subsídio de refeição	0,00	568.315,50	0,00	566.759,72	0,00	566.262,19	0,00	497,53	0,00%	99,64%
071900100	319	958	008/014	01010114	Subsídio de férias e de Natal	0,00	1.131.215,67	0,00	1.088.159,41	0,00	1.087.738,75	0,00	420,66	0,00%	96,16%
071900100	319	958	008/014	01010114SFC	Subsídio de férias	0,00	581.070,72	0,00	558.813,37	0,00	558.402,34	0,00	411,03	0,00%	96,10%
071900100	319	958	008/014	01010114SN	Subsídio de Natal	0,00	550.144,95	0,00	529.346,04	0,00	529.336,41	0,00	9,63	0,00%	96,22%
071900100	319	958	008/014	010102	Abonos variáveis ou eventuais	0,00	277.053,62	0,00	265.407,94	0,00	264.565,38	0,00	842,56	0,00%	95,49%
071900100	319	958	008/014	01010202	Horas extraordinárias	0,00	187.173,08	0,00	176.111,40	0,00	175.268,84	0,00	842,56	0,00%	93,64%
071900100	319	958	008/014	01010204	Ajudas de custo	0,00	89.880,54	0,00	89.296,54	0,00	89.296,54	0,00	0,00	0,00%	99,35%
071900100	319	958	008/014	010103	Segurança social	136.739,37	2.190.312,00	0,00	2.138.603,24	136.739,37	1.870.336,68	0,98	131.526,21	6,24%	85,39%
071900100	319	958	008/014	01010305	Contribuições para a segurança social	136.739,37	2.074.961,76	0,00	2.025.221,64	136.739,37	1.756.955,08	0,98	131.526,21	6,59%	84,67%
071900100	319	958	008/014	01010305AD	Caixa Geral de Aposentações	617,50	9.431,00	0,00	9.262,50	617,50	8.027,50	0,00	617,50	6,55%	85,12%
071900100	319	958	008/014	01010305AD01	Segurança Social	135.520,34	2.057.209,06	0,00	2.008.214,29	135.520,34	1.742.371,29	0,98	130.321,68	6,59%	84,70%
071900100	319	958	008/014	01010305AD02	Fundo de Compensação do Trabalho	556,46	7.728,26	0,00	7.164,86	556,46	6.065,36	0,00	543,04	7,20%	78,48%
071900100	319	958	008/014	01010305AD03	Fundo de Garantia de Compensação do Trabalho	45,07	593,44	0,00	579,99	45,07	490,93	0,00	43,99	7,59%	82,73%
071900100	319	958	008/014	01010309	Seguros	0,00	115.350,24	0,00	113.381,60	0,00	113.381,60	0,00	0,00	0,00%	98,29%
071900100	319	958	008/014	0102	Aquisição de bens e serviços	78.186,77	871.366,84	375,00	844.736,86	71.903,22	627.350,19	14.236,35	131.247,10	8,25%	72,00%
071900100	319	958	008/014	010201	Aquisição de bens	5.694,90	182.050,91	150,00	178.297,33	5.625,76	142.231,59	128,10	30.311,48	3,05%	78,13%
071900100	319	958	008/014	01020102	Combustíveis e lubrificantes	1.596,27	28.145,12	0,00	25.081,09	1.535,40	20.740,77	81,84	2.723,08	5,46%	73,69%
071900100	319	958	008/014	01020104	Limpeza e higiene	0,00	1.239,65	0,00	1.239,65	0,00	508,62	0,00	731,03	0,00%	41,03%
071900100	319	958	008/014	01020105	Alimentação - Refeições confeccionadas	2.889,61	116.284,04	0,00	116.284,04	2.889,61	91.876,17	0,00	21.518,26	2,48%	79,01%
071900100	319	958	008/014	01020107	Vestuário e artigos pessoais	645,49	2.774,47	0,00	2.774,47	645,49	1.710,81	0,00	418,17	23,27%	61,66%
071900100	319	958	008/014	01020108	Material de escritório	0,00	1.952,82	0,00	1.785,87	0,00	1.785,87	0,00	0,00	0,00%	91,45%
071900100	319	958	008/014	01020108B01	Consumíveis de impressão	0,00	203,00	0,00	100,86	0,00	100,86	0,00	0,00	0,00%	49,68%
071900100	319	958	008/014	01020108C01	Outros	0,00	1.749,82	0,00	1.685,01	0,00	1.685,01	0,00	0,00	0,00%	96,30%
071900100	319	958	008/014	01020113	Material de consumo hoteleiro	0,00	3.546,22	0,00	3.546,22	0,00	680,20	0,00	2.866,02	0,00%	19,18%

Escola Nacional de Bombeiros

30-03-2021 | 2/10

Controlo Orçamental da Despesa - de Abertura a Dezembro

Exercício: 2020		Lançamento: <TODOS>		Classificação		Descrição	Por pagar per. ant.	Dotações Corrigidas	Cativos / descontos	Compromissos	Obrigações	Despesas pagas líquidas de reposições		Compromissos a transitar	Obrigações por pagar	Período anterior	Grav. exec. orc. Período corrente	
Orgânica	Fonte Fin.	Atividade	Programa	Económica	Período anterior							Período corrente	Total					Valores em EUR
071900101319	958	08/014	01020118	Livros e documentação técnica	0,00	150,00	0,00	0,00	0,00	0,00	0,00	0,00	0,00	0,00	0,00	0,00	0,00%	
071900101319	958	08/014	01020121	Outros bens	563,53	27.958,55	0,00	27.585,99	0,00	27.585,99	27.539,73	555,26	24.929,55	46,26	2.054,92	1.99%	89,17%	
071900101319	958	08/014	010202	Aquisição de serviços	72.491,87	689.315,93	225,00	666.439,53	0,00	666.439,53	652.331,28	66.277,46	485.118,20	14.108,25	100.935,62	9,61%	70,38%	
071900101319	958	08/014	01020201	Encargos das instalações	4.183,46	67.410,13	0,00	62.849,18	0,00	62.849,18	59.196,96	4.183,46	51.589,33	3.652,22	3.424,17	6,21%	76,53%	
071900101319	958	08/014	01020201B0	Eletricidade	862,81	28.191,32	0,00	27.306,31	0,00	27.306,31	27.306,31	862,81	23.842,31	0,00	2.601,19	3,06%	84,57%	
071900101319	958	08/014	01020201C0	Água	0,00	5.706,03	0,00	5.110,54	0,00	5.110,54	5.110,54	0,00	4.374,86	0,00	735,68	0,00%	76,67%	
071900101319	958	08/014	01020201D0	Gás	3.320,65	33.512,78	0,00	30.432,33	0,00	30.432,33	26.780,11	3.320,65	23.372,15	3.652,22	87,30	9,91%	69,74%	
071900101319	958	08/014	01020202	Limpeza e higiene	10.432,91	129.119,45	0,00	128.942,78	0,00	128.942,78	127.784,34	10.432,91	89.687,01	1.158,44	27.664,42	8,08%	69,46%	
071900101319	958	08/014	01020203	Conservação de bens	942,80	34.996,01	0,00	27.544,31	0,00	27.544,31	27.544,31	942,80	20.855,27	0,00	5.746,24	2,69%	59,59%	
071900101319	958	08/014	01020208	Locação de outros bens	447,33	9.041,59	0,00	8.945,43	0,00	8.945,43	8.945,43	447,33	8.252,39	0,00	205,71	4,95%	91,71%	
071900101319	958	08/014	01020209	Comunicações	39,18	33.244,83	0,00	31.634,05	0,00	31.634,05	31.624,43	39,18	31.544,42	9,62	40,83	0,12%	94,89%	
071900101319	958	08/014	01020209A0	Acessos à Internet	39,18	5.682,96	0,00	5.404,25	0,00	5.404,25	5.394,63	39,18	5.316,86	9,62	38,59	0,69%	93,56%	
071900101319	958	08/014	01020209C0	Comunicações fixas de voz	0,00	2.800,73	0,00	2.753,85	0,00	2.753,85	2.753,85	0,00	2.753,85	0,00	0,00	0,00%	98,33%	
071900101319	958	08/014	01020209D0	Comunicações móveis	0,00	8.025,21	0,00	7.551,33	0,00	7.551,33	7.551,33	0,00	7.551,33	0,00	0,00	0,00%	94,10%	
071900101319	958	08/014	01020209E0	Outros serviços conexos de comunicações	0,00	8.401,40	0,00	8.219,30	0,00	8.219,30	8.219,30	0,00	8.219,30	0,00	0,00	0,00%	97,83%	
071900101319	958	08/014	01020209F0	Outros serviços de comunicações	0,00	8.334,53	0,00	7.705,32	0,00	7.705,32	7.705,32	0,00	7.705,32	0,00	2,24	0,00%	92,42%	
071900101319	958	08/014	01020212	Seguros	0,00	21.094,76	0,00	21.093,24	0,00	21.093,24	21.093,24	0,00	21.093,24	0,00	0,00	0,00%	99,99%	
071900101319	958	08/014	01020212B0	Outras - Seguros não relacionados com estas situações	0,00	21.094,76	0,00	21.093,24	0,00	21.093,24	21.093,24	0,00	21.093,24	0,00	0,00	0,00%	99,99%	
071900101319	958	08/014	01020213	Deslocações e estadas	302,12	6.780,13	0,00	5.875,07	0,00	5.875,07	5.875,07	302,12	5.080,22	0,00	492,73	4,46%	74,93%	
071900101319	958	08/014	01020216	Seminários, exposições e similares	0,00	225,00	225,00	0,00	0,00	0,00	0,00	0,00	0,00	0,00	0,00	0,00%	0,00%	
071900101319	958	08/014	01020217	Publicidade	0,00	1.377,83	0,00	1.377,83	0,00	1.377,83	1.377,83	0,00	1.377,83	0,00	0,00	0,00%	100,00%	
071900101319	958	08/014	01020217A0	Publicidade obrigatória	0,00	1.076,41	0,00	1.076,41	0,00	1.076,41	1.076,41	0,00	1.076,41	0,00	0,00	0,00%	100,00%	
071900101319	958	08/014	01020217C0	Outra	0,00	301,42	0,00	301,42	0,00	301,42	301,42	0,00	301,42	0,00	0,00	0,00%	100,00%	
071900101319	958	08/014	01020218	Vigilância e segurança	6.335,80	73.790,12	0,00	73.790,12	0,00	73.790,12	73.790,12	6.335,80	60.341,04	0,00	7.113,28	8,59%	81,77%	
071900101319	958	08/014	01020219	Assistência técnica	9.643,55	68.906,82	0,00	67.755,24	0,00	67.755,24	66.972,27	9.343,54	47.992,77	782,97	9.635,96	13,56%	69,65%	
071900101319	958	08/014	01020219A0	Equipamento informático (hardware)	1.442,36	18.276,59	0,00	18.276,59	0,00	18.276,59	18.276,59	1.442,36	13.977,48	0,00	2.856,75	7,89%	76,48%	
071900101319	958	08/014	01020219B0	Software informático	8.201,19	50.630,23	0,00	49.478,65	0,00	49.478,65	48.695,68	7.901,18	34.015,29	782,97	6.779,21	15,61%	67,18%	
071900101319	958	08/014	01020220	Outros trabalhos especializados	31.458,66	148.825,73	0,00	147.785,73	0,00	147.785,73	145.901,04	25.794,27	78.692,03	1.884,69	41.414,74	17,33%	52,88%	
071900101319	958	08/014	01020220F0	Formadores externos	31.458,66	148.825,73	0,00	147.785,73	0,00	147.785,73	145.901,04	25.794,27	78.692,03	1.884,69	41.414,74	17,33%	52,88%	
071900101319	958	08/014	01020225	Outros serviços	8.706,06	94.503,53	0,00	88.846,55	0,00	88.846,55	82.226,24	8.456,05	68.572,65	6.630,31	5.197,54	8,95%	72,56%	
071900101319	958	08/014	0103	Juros e outros encargos	0,00	1.219,97	0,00	1.195,15	0,00	1.195,15	1.195,15	0,00	1.195,15	0,00	0,00	0,00%	97,97%	
071900101319	958	08/014	010306	Outros encargos financeiros	0,00	1.219,97	0,00	1.195,15	0,00	1.195,15	1.195,15	0,00	1.195,15	0,00	0,00	0,00%	97,97%	
071900101319	958	08/014	01030601	Outros encargos financeiros	0,00	1.219,97	0,00	1.195,15	0,00	1.195,15	1.195,15	0,00	1.195,15	0,00	0,00	0,00%	97,97%	
071900101319	958	08/014	0106	Outras despesas correntes	0,00	2.627,63	0,00	2.627,63	0,00	2.627,63	2.627,63	0,00	2.627,63	0,00	0,00	0,00%	100,00%	
071900101319	958	08/014	010602	Diversas	0,00	2.627,63	0,00	2.627,63	0,00	2.627,63	2.627,63	0,00	2.627,63	0,00	0,00	0,00%	100,00%	
071900101319	958	08/014	01060201	Impostos e taxas	0,00	2.627,63	0,00	2.627,63	0,00	2.627,63	2.627,63	0,00	2.627,63	0,00	0,00	0,00%	100,00%	

Controlo Orçamental da Despesa - de Abertura a Dezembro

Exercício: 2020
 Lançamento: <TODOS>

Valores em EUR

Orgânica	Fonte Fin.	Classificação Atividade	Programa	Económica	Descrição	Por pagar per. ant.	Dotações Corrigidas	Cativos / descativos	Compromissos	Obrigações	Despesas para		Compromissos a transitar	Obrigações por pagar	Grau exec. orç.
											Períodos anteriores	Período corrente			
Total das Despesas Correntes															
						219.778,04	12.548.624,25	375,00	12.229.277,88	12.214.938,51	212.736,99	11.602.345,40	14.339,37	399.856,12	1.70%
					Despesas de Capital										
07190010	319	958	038/014	0107	Aquisição de bens de capital	0,00	6.833,86	0,00	6.833,86	6.833,86	0,00	6.833,86	0,00	0,00	100,00%
07190010	319	958	038/014	010701	Investimentos	0,00	6.833,86	0,00	6.833,86	6.833,86	0,00	6.833,86	0,00	0,00	100,00%
07190010	319	958	038/014	01070107	Equipamento de informática	0,00	6.833,86	0,00	6.833,86	6.833,86	0,00	6.833,86	0,00	0,00	100,00%
07190010	319	958	038/014	01070107A0	Hardware de comunicações	0,00	6.833,86	0,00	6.833,86	6.833,86	0,00	6.833,86	0,00	0,00	100,00%
					Total das Despesas de Capital	0,00	6.833,86	0,00	6.833,86	6.833,86	0,00	6.833,86	0,00	0,00	100,00%
					Total Atividade 958	219.778,04	12.555.458,11	375,00	12.236.111,74	12.221.772,37	212.736,99	11.609.179,26	14.339,37	399.856,12	1.69%
					Total Fonte Fin. 319	219.778,04	12.555.458,11	375,00	12.236.111,74	12.221.772,37	212.736,99	11.609.179,26	14.339,37	399.856,12	1.69%
					Despesas Correntes										
07190010	363	958	038/014	0102	Aquisição de bens e serviços	0,00	111.451,00	0,00	0,00	0,00	0,00	0,00	0,00	0,00	0,00%
07190010	363	958	038/014	010201	Aquisição de bens	0,00	11.000,00	0,00	0,00	0,00	0,00	0,00	0,00	0,00	0,00%
07190010	363	958	038/014	01020102	Combustíveis e lubrificantes	0,00	1.500,00	0,00	0,00	0,00	0,00	0,00	0,00	0,00	0,00%
07190010	363	958	038/014	01020105	Alimentação - Refeições confeccionadas	0,00	5.000,00	0,00	0,00	0,00	0,00	0,00	0,00	0,00	0,00%
07190010	363	958	038/014	01020108	Material de escritório	0,00	1.000,00	0,00	0,00	0,00	0,00	0,00	0,00	0,00	0,00%
07190010	363	958	038/014	01020108A0	Papel	0,00	500,00	0,00	0,00	0,00	0,00	0,00	0,00	0,00	0,00%
07190010	363	958	038/014	01020108B0	Consumíveis de Impressão	0,00	50,00	0,00	0,00	0,00	0,00	0,00	0,00	0,00	0,00%
07190010	363	958	038/014	01020108C0	Outros	0,00	450,00	0,00	0,00	0,00	0,00	0,00	0,00	0,00	0,00%
07190010	363	958	038/014	01020121	Outros bens	0,00	3.500,00	0,00	0,00	0,00	0,00	0,00	0,00	0,00	0,00%
07190010	363	958	038/014	010202	Aquisição de serviços	0,00	100.451,00	0,00	0,00	0,00	0,00	0,00	0,00	0,00	0,00%
07190010	363	958	038/014	01020201	Encargos das instalações	0,00	5.000,00	0,00	0,00	0,00	0,00	0,00	0,00	0,00	0,00%
07190010	363	958	038/014	01020201B0	Eletricidade	0,00	2.350,00	0,00	0,00	0,00	0,00	0,00	0,00	0,00	0,00%
07190010	363	958	038/014	01020201C0	Água	0,00	400,00	0,00	0,00	0,00	0,00	0,00	0,00	0,00	0,00%
07190010	363	958	038/014	01020201D0	Gás	0,00	2.250,00	0,00	0,00	0,00	0,00	0,00	0,00	0,00	0,00%
07190010	363	958	038/014	01020202	Limpeza e higiene	0,00	5.000,00	0,00	0,00	0,00	0,00	0,00	0,00	0,00	0,00%
07190010	363	958	038/014	01020203	Conservação de bens	0,00	3.500,00	0,00	0,00	0,00	0,00	0,00	0,00	0,00	0,00%
07190010	363	958	038/014	01020208	Locação de outros bens	0,00	5.000,00	0,00	0,00	0,00	0,00	0,00	0,00	0,00	0,00%
07190010	363	958	038/014	01020209	Comunicações	0,00	3.500,00	0,00	0,00	0,00	0,00	0,00	0,00	0,00	0,00%
07190010	363	958	038/014	01020209A0	Acessos à Internet	0,00	1.000,00	0,00	0,00	0,00	0,00	0,00	0,00	0,00	0,00%
07190010	363	958	038/014	01020209B0	Comunicações fixas de dados	0,00	500,00	0,00	0,00	0,00	0,00	0,00	0,00	0,00	0,00%
07190010	363	958	038/014	01020209C0	Comunicações fixas de voz	0,00	500,00	0,00	0,00	0,00	0,00	0,00	0,00	0,00	0,00%
07190010	363	958	038/014	01020209D0	Comunicações móveis	0,00	500,00	0,00	0,00	0,00	0,00	0,00	0,00	0,00	0,00%
07190010	363	958	038/014	01020209E0	Outros serviços conexos de comunicações	0,00	500,00	0,00	0,00	0,00	0,00	0,00	0,00	0,00	0,00%
07190010	363	958	038/014	01020209F0	Outros serviços de comunicações	0,00	500,00	0,00	0,00	0,00	0,00	0,00	0,00	0,00	0,00%

Controlo Orçamental da Despesa - de Abertura a Dezembro

Exercício: 2020
 Lançamento: <TODOS>

Valores em EUR

Orgânica	Fonte Fin.	Classificação Atividade	Programa	Económica	Descrição	Por pagar per. ant.	Dotações Corrigidas	Cativos / descontivos	Compromissos	Obrigações	Despesas pagas liquidas de reposições		Compromissos a transitar	Obrigações por pagar	Grau exec. orc.	
											Período anterior	Período corrente			Período anterior	Período corrente
07190010(363	008/014	01020218	008/014	01020218	Vigilância e segurança	0,00	10.000,00	0,00	0,00	0,00	0,00	0,00	0,00	0,00	0,00%	0,00%
07190010(363	008/014	01020219	008/014	01020219	Assistência técnica	0,00	6.500,00	0,00	0,00	0,00	0,00	0,00	0,00	0,00	0,00%	0,00%
07190010(363	008/014	01020219A0	008/014	01020219A0	Equipamento informático (hardware)	0,00	2.500,00	0,00	0,00	0,00	0,00	0,00	0,00	0,00	0,00%	0,00%
07190010(363	008/014	01020219B0	008/014	01020219B0	Software informático	0,00	4.000,00	0,00	0,00	0,00	0,00	0,00	0,00	0,00	0,00%	0,00%
07190010(363	008/014	01020220	008/014	01020220	Outros trabalhos especializados	0,00	45.713,00	0,00	0,00	0,00	0,00	0,00	0,00	0,00	0,00%	0,00%
07190010(363	008/014	01020220F0	008/014	01020220F0	Formadores externos	0,00	45.713,00	0,00	0,00	0,00	0,00	0,00	0,00	0,00	0,00%	0,00%
07190010(363	008/014	01020225	008/014	01020225	Outros serviços	0,00	16.238,00	0,00	0,00	0,00	0,00	0,00	0,00	0,00	0,00%	0,00%
					Total das Despesas Correntes	0,00	111.451,00	0,00	0,00	0,00	0,00	0,00	0,00	0,00	0,00%	0,00%
					Total Atividade 958	0,00	111.451,00	0,00	0,00	0,00	0,00	0,00	0,00	0,00	0,00%	0,00%
					Total Fonte Fin. 363	0,00	111.451,00	0,00	0,00	0,00	0,00	0,00	0,00	0,00	0,00%	0,00%
					Despesas Correntes	0,00	239,00	0,00	0,00	0,00	0,00	0,00	0,00	0,00	0,00%	0,00%
07190010(364	008/014	0102	008/014	0102	Aquisição de bens e serviços	0,00	239,00	0,00	0,00	0,00	0,00	0,00	0,00	0,00	0,00%	0,00%
07190010(364	008/014	010202	008/014	010202	Aquisição de serviços	0,00	239,00	0,00	0,00	0,00	0,00	0,00	0,00	0,00	0,00%	0,00%
07190010(364	008/014	01020225	008/014	01020225	Outros serviços	0,00	239,00	0,00	0,00	0,00	0,00	0,00	0,00	0,00	0,00%	0,00%
					Total das Despesas Correntes	0,00	239,00	0,00	0,00	0,00	0,00	0,00	0,00	0,00	0,00%	0,00%
					Total Atividade 958	0,00	239,00	0,00	0,00	0,00	0,00	0,00	0,00	0,00	0,00%	0,00%
					Total Fonte Fin. 364	0,00	239,00	0,00	0,00	0,00	0,00	0,00	0,00	0,00	0,00%	0,00%
					Despesas Correntes	0,00	14.975,00	0,00	0,00	0,00	0,00	0,00	0,00	0,00	0,00%	0,00%
07190010(367	008/014	0102	008/014	0102	Aquisição de bens e serviços	0,00	14.975,00	0,00	0,00	0,00	0,00	0,00	0,00	0,00	0,00%	0,00%
07190010(367	008/014	010202	008/014	010202	Aquisição de serviços	0,00	14.975,00	0,00	0,00	0,00	0,00	0,00	0,00	0,00	0,00%	0,00%
07190010(367	008/014	01020225	008/014	01020225	Outros serviços	0,00	14.975,00	0,00	0,00	0,00	0,00	0,00	0,00	0,00	0,00%	0,00%
					Total das Despesas Correntes	0,00	14.975,00	0,00	0,00	0,00	0,00	0,00	0,00	0,00	0,00%	0,00%
					Total Atividade 958	0,00	14.975,00	0,00	0,00	0,00	0,00	0,00	0,00	0,00	0,00%	0,00%
					Total Fonte Fin. 367	0,00	14.975,00	0,00	0,00	0,00	0,00	0,00	0,00	0,00	0,00%	0,00%
					Despesas Correntes	0,00	26.244,00	0,00	0,00	0,00	0,00	0,00	0,00	0,00	0,00%	0,00%
07190010(446	008/014	0101	008/014	0101	Despesas com o pessoal	0,00	26.244,00	0,00	0,00	0,00	0,00	0,00	0,00	0,00	0,00%	0,00%
07190010(446	008/014	010101	008/014	010101	Remunerações certas e permanentes	0,00	20.769,00	0,00	0,00	0,00	0,00	0,00	0,00	0,00	0,00%	0,00%
07190010(446	008/014	01010104	008/014	01010104	Pessoal dos quadros-Reg de contrato individual trabalho	0,00	18.761,00	0,00	0,00	0,00	0,00	0,00	0,00	0,00	0,00%	0,00%
07190010(446	008/014	01010113	008/014	01010113	Subsidio de refeição	0,00	2.008,00	0,00	0,00	0,00	0,00	0,00	0,00	0,00	0,00%	0,00%
07190010(446	008/014	01010103	008/014	01010103	Segurança social	0,00	5.475,00	0,00	0,00	0,00	0,00	0,00	0,00	0,00	0,00%	0,00%

Escola Nacional de Bombeiros

30-03-2021 | 5/10

Controlo Orçamental da Despesa - de Abertura a Dezembro

Exercício: 2020
 Lançamento: <TODOS>

Orgânica	Fonte Fin.	Classificação Atividade	Programa	Económica	Descrição	For pagar per. ant.	Dotações Corrigidas	Cativos / descontivos	Compromissos	Obrigações	Despesas pagas, líquidas de reposições		Compromissos a transitar	Obrigações a pagar	Valores em EUR	
											Períodos anteriores	Período corrente			Períodos anteriores	Período corrente
07190010	446	958	008/014	01010305	Contribuições para a segurança social	0,00	5.307,00	0,00	0,00	0,00	0,00	0,00	0,00	0,00	0,00%	0,00%
07190010	446	958	008/014	01010305A01	Segurança Social	0,00	4.676,00	0,00	0,00	0,00	0,00	0,00	0,00	0,00	0,00%	0,00%
07190010	446	958	008/014	01010305A01	Fundo de Compensação do Trabalho	0,00	584,00	0,00	0,00	0,00	0,00	0,00	0,00	0,00	0,00%	0,00%
07190010	446	958	008/014	01010305A01	Fundo de Garantia de Compensação do Trabalho	0,00	47,00	0,00	0,00	0,00	0,00	0,00	0,00	0,00	0,00%	0,00%
07190010	446	958	008/014	01010309	Seguros	0,00	168,00	0,00	0,00	0,00	0,00	0,00	0,00	0,00	0,00%	0,00%
07190010	446	958	008/014	0102	Aquisição de bens e serviços	0,00	84.207,00	0,00	0,00	0,00	0,00	0,00	0,00	0,00	0,00%	0,00%
07190010	446	958	008/014	010202	Aquisição de serviços	0,00	84.207,00	0,00	0,00	0,00	0,00	0,00	0,00	0,00	0,00%	0,00%
07190010	446	958	008/014	01020220	Outros trabalhos especializados	0,00	63.155,00	0,00	0,00	0,00	0,00	0,00	0,00	0,00	0,00%	0,00%
07190010	446	958	008/014	01020220F01	Formadores externos	0,00	63.155,00	0,00	0,00	0,00	0,00	0,00	0,00	0,00	0,00%	0,00%
07190010	446	958	008/014	01020225	Outros serviços	0,00	21.052,00	0,00	0,00	0,00	0,00	0,00	0,00	0,00	0,00%	0,00%
					Total das Despesas Correntes	0,00	110.451,00	0,00	0,00	0,00	0,00	0,00	0,00	0,00	0,00%	0,00%
					Total Atividade 958	0,00	110.451,00	0,00	0,00	0,00	0,00	0,00	0,00	0,00	0,00%	0,00%
					Total Fonte Fin. 446	0,00	110.451,00	0,00	0,00	0,00	0,00	0,00	0,00	0,00	0,00%	0,00%
07190010	452	958	008/014	0102	Despesas Correntes	0,00	717,00	0,00	0,00	0,00	0,00	0,00	0,00	0,00	0,00%	0,00%
07190010	452	958	008/014	010202	Aquisição de bens e serviços	0,00	717,00	0,00	0,00	0,00	0,00	0,00	0,00	0,00	0,00%	0,00%
07190010	452	958	008/014	01020225	Aquisição de serviços	0,00	717,00	0,00	0,00	0,00	0,00	0,00	0,00	0,00	0,00%	0,00%
					Total das Despesas Correntes	0,00	717,00	0,00	0,00	0,00	0,00	0,00	0,00	0,00	0,00%	0,00%
					Total Atividade 958	0,00	717,00	0,00	0,00	0,00	0,00	0,00	0,00	0,00	0,00%	0,00%
					Total Fonte Fin. 452	0,00	717,00	0,00	0,00	0,00	0,00	0,00	0,00	0,00	0,00%	0,00%
07190010	482	958	008/014	0101	Despesas Correntes	115,00	24.525,00	0,00	115,00	115,00	0,00	0,00	0,00	0,00	0,47%	0,00%
07190010	482	958	008/014	010101	Despesas com o pessoal	0,00	14.036,00	0,00	0,00	0,00	0,00	0,00	0,00	0,00	0,00%	0,00%
07190010	482	958	008/014	01010102	Remunerações certas e permanentes	0,00	8.021,00	0,00	0,00	0,00	0,00	0,00	0,00	0,00	0,00%	0,00%
07190010	482	958	008/014	01010104	Pessoal dos quadros-Reg de contrato individual trabalho	0,00	6.015,00	0,00	0,00	0,00	0,00	0,00	0,00	0,00	0,00%	0,00%
07190010	482	958	008/014	010102	Abonos variáveis ou eventuais	0,00	6.015,00	0,00	0,00	0,00	0,00	0,00	0,00	0,00	0,00%	0,00%
07190010	482	958	008/014	01010204	Ajudas de custo	0,00	6.015,00	0,00	0,00	0,00	0,00	0,00	0,00	0,00	0,00%	0,00%
07190010	482	958	008/014	010103	Segurança social	115,00	4.474,00	0,00	115,00	115,00	0,00	0,00	0,00	0,00	2,57%	0,00%
07190010	482	958	008/014	01010305	Contribuições para a segurança social	115,00	4.474,00	0,00	115,00	115,00	0,00	0,00	0,00	0,00	2,57%	0,00%
07190010	482	958	008/014	01010305A01	Segurança Social	115,00	4.474,00	0,00	115,00	115,00	0,00	0,00	0,00	0,00	2,57%	0,00%
07190010	482	958	008/014	0102	Aquisição de bens e serviços	0,00	20.500,00	0,00	8.554,70	8.554,70	0,00	8.554,70	0,00	0,00	0,00%	41,73%

Escola Nacional de Bombeiros

30-03-2021 | 6/10

Controlo Orçamental da Despesa - de Abertura a Dezembro

Exercício: 2020
Lançamento: <TODOS>

 Valores em EUR

Orgânica	Fonte fin.	Classificação Atividade	Programa	Económica	Descrição	Por pagar per. ant.	Dotações Corrigidas	Cativos / descontivos	Compromissos	Obrigações	Despesas pagas, líquidas de reposições			Obrigações a pagar	Grau exec. orc. Períodos anteriores	Período corrente
											Períodos anteriores	Período corrente	Total			
07190010	482	958	008/014	010201	Aquisição de bens	0,00	7.880,00	0,00	7.880,00	7.880,00	0,00	7.880,00	7.880,00	0,00	0,00%	100,00%
07190010	482	958	008/014	010201	Outros bens	0,00	7.880,00	0,00	7.880,00	7.880,00	0,00	7.880,00	7.880,00	0,00	0,00%	100,00%
07190010	482	958	008/014	010202	Aquisição de serviços	0,00	12.620,00	0,00	674,70	674,70	0,00	674,70	674,70	0,00	0,00%	5,35%
07190010	482	958	008/014	01020213	Deslocações e estadas	0,00	9.475,00	0,00	674,70	674,70	0,00	674,70	674,70	0,00	0,00%	7,12%
07190010	482	958	008/014	01020225	Outros serviços	0,00	3.145,00	0,00	0,00	0,00	0,00	0,00	0,00	0,00	0,00%	0,00%
					Total das Despesas Correntes	115,00	45.025,00	0,00	8.669,70	8.669,70	115,00	8.554,70	8.669,70	0,00	0,26%	19,00%
					Total Atividade 958	115,00	45.025,00	0,00	8.669,70	8.669,70	115,00	8.554,70	8.669,70	0,00	0,26%	19,00%
					Total Fonte Fin. 482	115,00	45.025,00	0,00	8.669,70	8.669,70	115,00	8.554,70	8.669,70	0,00	0,26%	19,00%
					Despesas Correntes											
07190010	513	958	008/014	0101	Despesas com o pessoal	4.541,27	409.925,45	0,00	383.421,53	383.418,43	4.377,52	349.327,55	353.705,07	3,10	1,07%	85,22%
07190010	513	958	008/014	010101	Remunerações certas e permanentes	805,65	311.190,45	0,00	301.491,61	301.490,77	641,90	279.735,42	280.377,32	0,84	0,21%	89,89%
07190010	513	958	008/014	01010104	Pessoal dos quadros-Reg de contrato individual trabalho	0,00	155.439,00	0,00	149.367,96	149.367,14	0,00	143.466,65	143.466,65	0,82	0,00%	92,30%
07190010	513	958	008/014	01010106	Pessoal contratado a termo	0,00	54.690,00	0,00	54.689,42	54.689,42	0,00	52.588,78	52.588,78	0,00	0,00%	96,16%
07190010	513	958	008/014	01010107	Pessoal em regime de tarefa ou avença	805,65	10.473,45	0,00	10.473,45	10.473,45	641,90	8.862,15	9.504,05	0,00	6,13%	84,62%
07190010	513	958	008/014	01010112	Suplementos e prémios	0,00	32.135,00	0,00	32.134,99	32.134,99	0,00	20.247,41	20.247,41	0,00	0,00%	63,01%
07190010	513	958	008/014	01010113	Subsídio de refeição	0,00	27.960,00	0,00	25.798,52	25.798,52	0,00	25.620,14	25.620,14	0,00	0,00%	91,63%
07190010	513	958	008/014	01010114	Subsídio de férias e de Natal	0,00	30.493,00	0,00	29.027,27	29.027,25	0,00	28.950,29	28.950,29	0,02	0,00%	94,94%
07190010	513	958	008/014	01010114SFC	Subsídio de férias	0,00	15.247,00	0,00	14.488,58	14.488,57	0,00	14.420,56	14.420,56	0,01	0,00%	94,58%
07190010	513	958	008/014	01010114SN1	Subsídio de Natal	0,00	15.246,00	0,00	14.538,69	14.538,68	0,00	14.529,73	14.529,73	0,01	0,00%	95,30%
07190010	513	958	008/014	01010202	Abonos variáveis ou eventuais	0,00	2.800,00	0,00	1.253,25	1.253,25	0,00	1.253,25	1.253,25	0,00	0,00%	44,76%
07190010	513	958	008/014	01010204	Horas extraordinárias	0,00	20.000,00	0,00	17.903,10	17.903,10	0,00	17.903,10	17.903,10	0,00	0,00%	89,52%
07190010	513	958	008/014	01010305	Ajudas de custo	3.735,62	75.935,00	0,00	62.773,57	62.771,31	3.735,62	50.435,78	54.171,40	2,26	4,92%	66,42%
07190010	513	958	008/014	01010305	Segurança social	3.735,62	74.095,00	0,00	60.969,52	60.967,26	3.735,62	48.631,73	52.367,35	2,26	5,04%	65,63%
07190010	513	958	008/014	01010305A01	Contribuições para a segurança social	3.637,55	72.748,00	0,00	59.623,43	59.621,17	3.637,55	47.495,75	51.133,30	2,26	5,00%	65,29%
07190010	513	958	008/014	01010305A01	Segurança Social	90,72	1.246,00	0,00	1.245,23	1.245,23	90,72	1.050,86	1.141,58	0,00	7,28%	84,34%
07190010	513	958	008/014	01010305A01	Fundo de Compensação do Trabalho	7,35	101,00	0,00	100,86	100,86	7,35	85,12	92,47	0,00	7,28%	84,28%
07190010	513	958	008/014	01010309	Fundo de Garantia de Compensação do Trabalho	0,00	1.840,00	0,00	1.804,05	1.804,05	0,00	1.804,05	1.804,05	0,00	0,00%	98,05%
07190010	513	958	008/014	0102	Seguros	63.778,27	644.354,55	103.348,00	498.681,58	498.829,28	58.420,23	344.693,96	403.114,19	1.852,30	9,07%	53,49%
07190010	513	958	008/014	010201	Aquisição de bens e serviços	9.848,06	235.563,00	32.759,00	187.479,11	187.247,31	9.662,93	141.768,25	151.431,18	231,80	4,10%	60,18%
07190010	513	958	008/014	01020102	Aquisição de bens	3.581,57	21.724,00	3.308,00	16.338,20	16.174,04	3.396,44	11.339,07	14.735,51	164,16	15,63%	52,20%
07190010	513	958	008/014	01020102	Combustíveis e lubrificantes	0,00	979,00	94,00	856,46	856,46	0,00	300,95	300,95	0,00	0,00%	30,74%
07190010	513	958	008/014	01020104	Limpeza e higiene	1.330,52	98.114,00	14.535,00	82.093,58	82.093,58	1.330,52	63.117,37	64.447,89	0,00	1,36%	64,33%
07190010	513	958	008/014	01020105	Alimentação - Refeições confeccionadas											

Controlo Orçamental da Despesa - de Abertura a Dezembro

Exercício: 2020

Langramento: <TODOS>

Orgânica	Fonte Fin.	Classificação Atividade	Programa	Económica	Descrição	Por pagar per. ant.	Dotações Corrigidas	Cativos / descontivos	Compromissos	Obrigações	Despesas pagas líquidas de reposições		Total	Compromissos a transferir	Obrigações por pagar	Grau exec. orç.	
											Períodos anteriores	Período corrente				Períodos anteriores	Período corrente
07150010	513	958	008/014	01020107	Vestuário e artigos pessoais	0,00	3.215,00	750,00	2.097,09	2.097,09	0,00	1.127,63	0,00	969,46	0,00%	35,07%	
07150010	513	958	008/014	01020108	Material de escritório	0,00	2.501,00	875,00	900,92	900,92	0,00	900,92	0,00	0,00	0,00%	36,02%	
07150010	513	958	008/014	01020108A0	Papel	0,00	733,00	500,00	0,00	0,00	0,00	0,00	0,00	0,00	0,00%	0,00%	
07150010	513	958	008/014	01020108B0	Consumíveis de Impressão	0,00	200,00	75,00	60,34	60,34	0,00	60,34	0,00	0,00	0,00%	30,17%	
07150010	513	958	008/014	01020108C0	Outros	0,00	1.568,00	300,00	840,58	840,58	0,00	840,58	0,00	0,00	0,00%	53,61%	
07150010	513	958	008/014	01020113	Material de consumo hoteleiro	0,00	1.225,00	184,00	373,04	373,04	0,00	373,04	0,00	0,00	0,00%	30,45%	
07150010	513	958	008/014	01020115	Prémios, condecorações e ofertas	0,00	6.571,00	750,00	5.819,79	5.819,79	0,00	5.819,79	0,00	0,00	0,00%	88,57%	
07150010	513	958	008/014	01020116	Mercadorias para a venda	284,13	49.125,00	5.250,00	37.728,50	37.728,50	284,13	24.738,92	25.023,05	0,00	12.705,45	0,58%	50,36%
07150010	513	958	008/014	01020121	Outros bens	4.651,84	52.109,00	7.013,00	41.271,53	41.203,89	4.651,84	34.050,56	38.702,40	67,64	2.501,49	8,93%	65,34%
07150010	513	958	008/014	010202	Aquisição de serviços	53.930,21	408.791,55	70.589,00	311.202,47	309.581,97	48.757,30	202.925,71	251.683,01	1.620,50	57.898,96	11,93%	49,64%
07150010	513	958	008/014	01020201	Encargos das instalações	829,27	29.578,00	2.363,00	19.798,26	18.578,27	829,27	12.502,56	13.331,83	1.219,99	5.246,44	2,80%	42,27%
07150010	513	958	008/014	01020201A0	Agência para a Modernização Administrativa, I.P.	0,00	2.363,00	2.363,00	0,00	0,00	0,00	0,00	0,00	0,00	0,00	0,00%	0,00%
07150010	513	958	008/014	01020201B0	Electricidade	354,87	6.339,00	0,00	5.972,03	5.972,03	354,87	5.068,05	5.422,92	0,00	549,11	5,60%	79,95%
07150010	513	958	008/014	01020201C0	Água	0,00	1.142,00	0,00	848,74	848,74	0,00	791,78	791,78	0,00	56,96	0,00%	69,33%
07150010	513	958	008/014	01020201D0	Gás	474,40	19.734,00	0,00	12.977,49	11.757,50	474,40	6.642,73	7.117,13	1.219,99	4.640,37	2,40%	33,66%
07150010	513	958	008/014	01020202	Limpeza e higiene	2.002,36	33.066,25	3.375,00	29.275,50	28.901,40	2.002,36	20.039,84	22.042,20	374,10	6.859,20	6,06%	60,61%
07150010	513	958	008/014	01020203	Conservação de bens	7.775,95	57.552,00	10.238,00	36.311,02	36.311,02	7.775,95	22.658,19	30.434,14	0,00	5.876,88	13,51%	39,37%
07150010	513	958	008/014	01020208	Locação de outros bens	2.129,82	13.451,00	2.025,00	11.167,47	11.167,47	2.129,82	9.003,51	11.133,33	0,00	34,14	15,83%	66,94%
07150010	513	958	008/014	01020209	Comunicações	152,55	8.611,00	956,00	6.784,11	6.781,23	152,55	6.615,13	6.767,68	2,88	13,55	1,77%	76,82%
07150010	513	958	008/014	01020209A0	Acessos à Internet	4,78	1.184,00	206,00	811,82	808,94	4,78	798,79	803,57	2,88	5,37	0,40%	67,47%
07150010	513	958	008/014	01020209B0	Comunicações fixas de dados	0,00	150,00	150,00	0,00	0,00	0,00	0,00	0,00	0,00	0,00	0,00%	0,00%
07150010	513	958	008/014	01020209C0	Comunicações fixas de voz	0,00	648,00	150,00	457,24	457,24	0,00	457,24	457,24	0,00	0,00	0,00%	70,56%
07150010	513	958	008/014	01020209D0	Comunicações móveis	0,00	1.468,00	150,00	1.222,85	1.222,85	0,00	1.222,85	1.222,85	0,00	0,00	0,00%	83,30%
07150010	513	958	008/014	01020209E0	Outros serviços conexos de comunicações	0,00	1.665,00	150,00	1.356,56	1.356,56	0,00	1.356,56	1.356,56	0,00	0,00	0,00%	81,48%
07150010	513	958	008/014	01020209F0	Outros serviços de comunicações	147,77	3.496,00	150,00	2.935,64	2.935,64	147,77	2.779,69	2.927,46	0,00	8,18	4,23%	79,51%
07150010	513	958	008/014	01020212	Seguros	3.490,05	18.403,00	1.125,00	17.277,45	17.277,45	3.490,05	12.685,02	16.172,52	0,00	1.104,93	18,95%	68,93%
07150010	513	958	008/014	01020212B0	Outras - Seguros não relacionados com estas situações	3.490,05	18.403,00	1.125,00	17.277,45	17.277,45	3.490,05	12.685,02	16.172,52	0,00	1.104,93	18,95%	68,93%
07150010	513	958	008/014	01020213	Deslocações e estadas	0,00	7.377,00	2.625,00	4.735,74	4.735,74	0,00	4.735,74	4.735,74	0,00	0,00	0,00%	64,20%
07150010	513	958	008/014	01020215	Formação	0,00	447,00	195,00	252,00	252,00	0,00	252,00	252,00	0,00	0,00	0,00%	56,38%
07150010	513	958	008/014	01020215B0	Outras	0,00	447,00	195,00	252,00	252,00	0,00	252,00	252,00	0,00	0,00	0,00%	56,38%
07150010	513	958	008/014	01020217	Publicidade	0,00	280,00	240,00	0,00	0,00	0,00	0,00	0,00	0,00	0,00	0,00%	0,00%
07150010	513	958	008/014	01020217A0	Publicidade obrigatória	0,00	100,00	60,00	0,00	0,00	0,00	0,00	0,00	0,00	0,00	0,00%	0,00%
07150010	513	958	008/014	01020217C0	Outra	0,00	180,00	180,00	0,00	0,00	0,00	0,00	0,00	0,00	0,00	0,00%	0,00%
07150010	513	958	008/014	01020218	Vigilância e segurança	1.917,50	37.237,00	3.000,00	33.502,78	33.502,78	1.917,50	22.191,96	24.109,46	0,00	9.393,32	5,15%	59,60%
07150010	513	958	008/014	01020219	Assistência técnica	486,79	13.023,00	975,00	11.272,92	11.249,59	486,79	9.600,41	10.087,20	23,33	1.162,39	3,74%	73,72%

Valores em EUR

Escola Nacional de Bombeiros

30-03-2021 | 8/10

Controlo Orçamental da Despesa - de Abertura a Dezembro

Exercício: 2020
Lançamento: <TODOS>

Valores em EUR

Orgânica	Fonte Fin.	Classificação Atividade	Programa	Económica	Descrição	Por pagar per. ant.	Dotações Corrigidas	Cativos / descautos	Compromissos	Obrigações	Despesas pagas, líquidas de reposições		Compromissos a transferir	Obrigações por pagar	Períodos anteriores	Grau exec. etc.
											Período anterior	Total				
0719000100513	008/014	01020219A0	008/014	01020219B0	Equipamento informático (hardware)	177,35	3.348,00	375,00	2.970,41	2.970,41	177,35	2.319,17	0,00	473,89	5,30%	69,27%
0719000100513	008/014	01020219B0	008/014	01020220	Software informático	309,44	9.675,00	600,00	8.302,51	8.279,18	309,44	7.281,24	23,33	688,50	3,20%	75,26%
0719000100513	008/014	01020220E0	008/014	010306	Outros trabalhos especializados	33.111,40	161.556,30	42.627,00	118.887,44	118.887,44	27.941,04	66.553,32	0,00	24.393,08	17,29%	41,20%
0719000100513	008/014	01020220F0	008/014	01030601	Serviços de Natureza informática	0,00	42.627,00	42.627,00	0,00	0,00	0,00	0,00	0,00	0,00	0,00%	0,00%
0719000100513	008/014	01020220F0	008/014	0105	Formadores externos	33.111,40	118.929,30	0,00	118.887,44	118.887,44	27.941,04	66.553,32	0,00	24.393,08	23,49%	55,96%
0719000100513	008/014	01020225	008/014	0105	Outros serviços	2.034,52	28.210,00	845,00	21.937,78	21.937,58	2.034,52	16.088,03	0,20	3.815,03	7,21%	57,03%
0719000100513	008/014	0103	008/014	010306	Juros e outros encargos	0,00	1.045,00	0,00	778,99	778,99	0,00	778,99	0,00	0,00	0,00%	74,54%
0719000100513	008/014	010306	008/014	01030601	Outros encargos financeiros	0,00	1.045,00	0,00	778,99	778,99	0,00	778,99	0,00	0,00	0,00%	74,54%
0719000100513	008/014	01030601	008/014	0105	Outros encargos financeiros	0,00	1.045,00	0,00	778,99	778,99	0,00	778,99	0,00	0,00	0,00%	74,54%
0719000100513	008/014	0105	008/014	010507	Subsídios	0,00	10.200,00	0,00	10.200,00	10.200,00	0,00	10.200,00	0,00	0,00	0,00%	100,00%
0719000100513	008/014	010507	008/014	01050701	Instituições sem fins lucrativos	0,00	10.200,00	0,00	10.200,00	10.200,00	0,00	10.200,00	0,00	0,00	0,00%	100,00%
0719000100513	008/014	01050701	008/014	0106	Instituições sem fins lucrativos	0,00	10.200,00	0,00	10.200,00	10.200,00	0,00	10.200,00	0,00	0,00	0,00%	100,00%
0719000100513	008/014	0106	008/014	010602	Outras despesas correntes	10.091,06	176.625,00	40.667,00	94.814,80	94.814,80	10.091,06	74.457,18	0,00	10.266,56	5,71%	42,16%
0719000100513	008/014	010602	008/014	01060201	Diversas	10.091,06	176.625,00	40.667,00	94.814,80	94.814,80	10.091,06	74.457,18	0,00	10.266,56	5,71%	42,16%
0719000100513	008/014	01060201	008/014	01060203	Impostos e taxas	0,00	71.250,00	0,00	65.104,14	65.104,14	0,00	65.104,14	0,00	0,00	0,00%	91,37%
0719000100513	008/014	01060203	008/014	01070109	Outras	10.091,06	105.375,00	40.667,00	29.710,66	29.710,66	10.091,06	9.353,04	0,00	10.266,56	9,58%	8,88%
0719000100513	008/014	01070109	008/014	0106020300	IVA a pagar	10.091,06	60.000,00	0,00	29.298,03	29.298,03	10.091,06	8.940,41	0,00	10.266,56	16,82%	14,90%
0719000100513	008/014	0106020300	008/014	01060203R0	Outras	0,00	4.708,00	0,00	412,63	412,63	0,00	412,63	0,00	0,00	0,00%	8,76%
0719000100513	008/014	01060203R0	008/014		Reserva	0,00	40.667,00	40.667,00	0,00	0,00	0,00	0,00	0,00	0,00	0,00%	0,00%
					Total das Despesas Correntes	78.410,60	1.242.150,00	144.015,00	987.896,90	986.041,50	72.888,81	779.457,68	1.855,40	133.695,01	5,87%	62,75%
					Despesas de Capital											
0719000100513	008/014	0107	008/014	010701	Aquisição de bens de capital	4.667,16	257.850,00	0,00	250.804,45	250.804,45	4.667,16	246.137,29	0,00	0,00	1,81%	95,46%
0719000100513	008/014	010701	008/014	01070104	Investimentos	4.667,16	257.850,00	0,00	250.804,45	250.804,45	4.667,16	246.137,29	0,00	0,00	1,81%	95,46%
0719000100513	008/014	01070104	008/014	01070106	Construções diversas	0,00	15.213,00	0,00	13.214,25	13.214,25	0,00	13.214,25	0,00	0,00	0,00%	86,86%
0719000100513	008/014	01070106	008/014	01070107	Material de transporte	0,00	67.050,00	0,00	66.953,93	66.953,93	0,00	66.953,93	0,00	0,00	0,00%	99,86%
0719000100513	008/014	01070107	008/014	01070109	Equipamento de informática	0,00	42.587,00	0,00	42.216,26	42.216,26	0,00	42.216,26	0,00	0,00	0,00%	99,13%
0719000100513	008/014	01070109	008/014	01070109A0	Hardware de comunicações	0,00	42.587,00	0,00	42.216,26	42.216,26	0,00	42.216,26	0,00	0,00	0,00%	99,13%
0719000100513	008/014	01070109A0	008/014	01070110	Equipamento administrativo	0,00	8.000,00	0,00	6.057,77	6.057,77	0,00	6.057,77	0,00	0,00	0,00%	75,72%
0719000100513	008/014	01070110	008/014	01070110A0	Outros	0,00	8.000,00	0,00	6.057,77	6.057,77	0,00	6.057,77	0,00	0,00	0,00%	75,72%
0719000100513	008/014	01070110A0	008/014		Equipamento básico	4.667,16	125.000,00	0,00	122.362,24	122.362,24	4.667,16	117.695,08	0,00	0,00	3,73%	94,16%
0719000100513	008/014	01070110A0	008/014		Outros	4.667,16	125.000,00	0,00	122.362,24	122.362,24	4.667,16	117.695,08	0,00	0,00	3,73%	94,16%
					Total das Despesas de Capital	4.667,16	257.850,00	0,00	250.804,45	250.804,45	4.667,16	246.137,29	0,00	0,00	1,81%	95,46%
					Total Atividade 958	83.077,76	1.500.000,00	144.015,00	1.238.701,35	1.236.845,95	77.555,97	1.025.594,97	1.855,40	133.695,01	5,17%	68,37%
					Total Fonte Fin. 513	83.077,76	1.500.000,00	144.015,00	1.238.701,35	1.236.845,95	77.555,97	1.025.594,97	1.855,40	133.695,01	5,17%	68,37%
					Despesas Correntes											

Escola Nacional de Bombeiros

30-03-2021 | 9/10

Controlo Orçamental da Despesa - de Abertura a Dezembro

Exercício: 2020

Valor em EUR

Laçamento: <TODOS>

Orgânica	Fonte Fin.	Classificação Atividade	Programa	Económica	Descrição	Por pagar per. ant.	Dotações Corrigidas	Cativos / descativos	Compromissos	Obrigações	Despesas para liquidas de reposições		Compromissos a transitar	Obrigações por pagar	Períodos anteriores	Grau exec. orç.
											Períodos anteriores	Total				
071900100540	558	008/014	0101	0101	Despesas com o pessoal	22.598,32	1.908.731,00	0,00	1.857.117,90	1.854.570,52	22.598,32	1.768.088,95	2.547,38	63.933,25	1.18%	92,63%
071900100540	558	008/014	010101	010101	Remunerações certas e permanentes	1.000,00	1.545.887,00	0,00	1.498.891,79	1.497.784,69	1.000,00	1.456.983,11	1.107,10	39.801,58	0,05%	94,25%
071900100540	558	008/014	01010102	01010102	Órgãos sociais	0,00	112.157,00	0,00	85.509,90	85.509,90	0,00	82.150,68	0,00	3.359,22	0,00%	73,25%
071900100540	558	008/014	01010104	01010104	Pessoal dos quadros-Reg de contrato individual trabalho	0,00	951.833,00	0,00	944.594,74	943.577,48	0,00	913.189,94	1.017,26	30.387,54	0,00%	95,94%
071900100540	558	008/014	01010106	01010106	Pessoal contratado a termo	0,00	111.480,00	0,00	106.032,16	106.032,01	0,00	102.834,85	0,15	3.197,16	0,00%	92,25%
071900100540	558	008/014	01010107	01010107	Pessoal em regime de tarefa ou avença	1.000,00	13.000,00	0,00	13.000,00	13.000,00	1.000,00	11.000,00	0,00	1.000,00	7,69%	84,62%
071900100540	558	008/014	01010112	01010112	Suplementos e prémios	0,00	34.024,00	0,00	32.359,45	32.359,45	0,00	31.140,75	0,00	1.218,70	0,00%	91,53%
071900100540	558	008/014	01010113	01010113	Subsidio de refeição	0,00	125.501,00	0,00	121.621,03	121.531,37	0,00	121.080,77	89,66	450,60	0,00%	96,48%
071900100540	558	008/014	01010114	01010114	Subsidio de férias e de Natal	0,00	197.892,00	0,00	195.774,51	195.774,48	0,00	195.586,12	0,03	188,36	0,00%	98,83%
071900100540	558	008/014	01010145FC	01010145FC	Subsidio de férias	0,00	98.393,00	0,00	98.335,37	98.335,36	0,00	98.226,86	0,01	108,50	0,00%	99,83%
071900100540	558	008/014	01010145NI	01010145NI	Subsidio de Natal	0,00	99.499,00	0,00	97.439,14	97.439,12	0,00	97.359,26	0,02	79,86	0,00%	97,85%
071900100540	558	008/014	01010202	01010202	Abonos variáveis ou eventuais	0,00	20.039,40	0,00	17.122,77	15.761,74	0,00	15.736,97	1.361,03	24,77	0,00%	78,53%
071900100540	558	008/014	01010204	01010204	Horas extraordinárias	0,00	7.070,00	0,00	6.030,31	6.030,31	0,00	6.030,31	0,00	0,00	0,00%	85,29%
071900100540	558	008/014	01010204	01010204	Ajudas de custo	0,00	11.446,00	0,00	9.569,06	8.208,03	0,00	8.183,26	1.361,03	24,77	0,00%	71,49%
071900100540	558	008/014	01010205	01010205	Abono para falhas	0,00	60,00	0,00	60,00	60,00	0,00	60,00	0,00	0,00	0,00%	100,00%
071900100540	558	008/014	01010212	01010212	Indemnizações por cessação de funções	0,00	1.463,40	0,00	1.463,40	1.463,40	0,00	1.463,40	0,00	0,00	0,00%	100,00%
071900100540	558	008/014	01010212A0I	01010212A0I	Indemnizações por cessação de funções	0,00	1.463,40	0,00	1.463,40	1.463,40	0,00	1.463,40	0,00	0,00	0,00%	100,00%
071900100540	558	008/014	01010305	01010305	Segurança social	21.598,32	342.804,60	0,00	341.103,34	341.024,09	21.598,32	295.318,87	79,25	24.106,90	6,30%	86,15%
071900100540	558	008/014	01010305	01010305	Contribuições para a segurança social	21.598,32	326.736,60	0,00	325.750,52	325.671,27	21.598,32	279.966,05	79,25	24.106,90	6,61%	85,69%
071900100540	558	008/014	01010305A0I	01010305A0I	Segurança Social	21.332,27	323.038,43	0,00	322.295,31	322.217,34	21.332,27	277.039,79	77,97	23.845,28	6,60%	85,76%
071900100540	558	008/014	01010305A0I	01010305A0I	Fundo de Compensação do Trabalho	246,11	3.400,12	0,00	3.195,59	3.194,70	246,11	2.706,68	0,89	241,91	7,24%	79,61%
071900100540	558	008/014	01010305A0I	01010305A0I	Fundo de Garantia de Compensação do Trabalho	19,94	298,05	0,00	259,62	259,23	19,94	219,58	0,39	19,71	6,69%	73,67%
071900100540	558	008/014	01010309	01010309	Seguros	0,00	16.068,00	0,00	15.352,82	15.352,82	0,00	15.352,82	0,00	0,00	0,00%	95,55%
071900100540	558	008/014	0102	0102	Aquisição de bens e serviços	508,45	66.119,47	0,00	52.251,28	52.236,41	458,45	23.641,07	14,87	28.136,89	0,69%	35,76%
071900100540	558	008/014	010201	010201	Aquisição de bens	0,00	26.140,00	0,00	20.781,35	20.781,35	0,00	17.677,20	0,00	3.104,15	0,00%	67,63%
071900100540	558	008/014	01020105	01020105	Alimentação - Refeições confeccionadas	0,00	14.280,74	0,00	14.280,74	14.280,74	0,00	11.176,59	0,00	3.104,15	0,00%	78,26%
071900100540	558	008/014	01020121	01020121	Outros bens	0,00	11.859,26	0,00	6.500,61	6.500,61	0,00	6.500,61	0,00	0,00	0,00%	54,81%
071900100540	558	008/014	010202	010202	Aquisição de serviços	508,45	39.979,47	0,00	31.469,93	31.455,06	458,45	5.963,87	14,87	25.032,74	1,15%	14,97%
071900100540	558	008/014	01020215	01020215	Formação	0,00	50,00	0,00	50,00	50,00	0,00	50,00	0,00	0,00	0,00%	100,00%
071900100540	558	008/014	01020215B0I	01020215B0I	Outras	0,00	50,00	0,00	50,00	50,00	0,00	50,00	0,00	0,00	0,00%	100,00%
071900100540	558	008/014	01020220	01020220	Outros trabalhos especializados	446,00	6.763,86	0,00	6.763,86	6.763,86	396,00	3.747,39	0,00	2.620,47	5,85%	55,40%
071900100540	558	008/014	01020220F0I	01020220F0I	Formadores externos	446,00	6.763,86	0,00	6.763,86	6.763,86	396,00	3.747,39	0,00	2.620,47	5,85%	55,40%
071900100540	558	008/014	01020225	01020225	Outros serviços	62,45	33.165,61	0,00	24.656,07	24.641,20	62,45	2.156,48	14,87	22.412,27	0,19%	6,53%

Escola Nacional de Bombeiros

30-03-2021 | 10/10

Controlo Orçamental da Despesa - de Abertura a Dezembro

Exercício: 2020
Lançamento: <TODOS>

Orgânica	Fonte Fin.	Classificação	Atividade	Programa	Económica	Descrição	Por pagar per. ant.	Dotações Corrigidas	Cativos / descativos	Compromissos	Obrigações	Despesas pagas líquidas de reposições		Compromissos a transferir	Obrigações a pagar	Valores em EUR	
												Períodos anteriores	Período corrente			Períodos anteriores	Período corrente
						Total das Despesas Correntes	23.106,77	1.974.850,47	0,00	1.909.369,18	1.906.806,93	23.056,77	1.791.680,02	2.562,25	92.070,14	1.17%	90,72%
						Despesas de Capital											
07190010	540		958	008/014	0107	Aquisição de bens de capital	694,05	7.229,53	0,00	7.229,53	7.229,53	694,05	6.535,48	0,00	0,00	9,60%	90,40%
07190010	540		958	008/014	010701	Investimentos	694,05	7.229,53	0,00	7.229,53	7.229,53	694,05	6.535,48	0,00	0,00	9,60%	90,40%
07190010	540		958	008/014	01070107	Equipamento de informática	694,05	694,05	0,00	694,05	694,05	694,05	0,00	0,00	0,00	100,00%	0,00%
07190010	540		958	008/014	01070107A0	Hardware de comunicações	694,05	694,05	0,00	694,05	694,05	694,05	0,00	0,00	0,00	100,00%	0,00%
07190010	540		958	008/014	01070109	Equipamento administrativo	0,00	0,00	0,00	1.098,88	1.098,88	0,00	1.098,88	0,00	0,00	0,00%	100,00%
07190010	540		958	008/014	01070109A0	Outros	0,00	1.098,88	0,00	1.098,88	1.098,88	0,00	1.098,88	0,00	0,00	0,00%	100,00%
07190010	540		958	008/014	01070110	Equipamento básico	0,00	5.436,60	0,00	5.436,60	5.436,60	0,00	5.436,60	0,00	0,00	0,00%	100,00%
07190010	540		958	008/014	01070110A0	Outros	0,00	5.436,60	0,00	5.436,60	5.436,60	0,00	5.436,60	0,00	0,00	0,00%	100,00%
						Total das Despesas de Capital	694,05	7.229,53	0,00	7.229,53	7.229,53	694,05	6.535,48	0,00	0,00	9,60%	90,40%
						Total Atividade 958	23.800,82	1.982.080,00	0,00	1.916.598,71	1.914.036,46	23.750,82	1.798.215,50	2.562,25	92.070,14	1,20%	90,72%
						Total Fonte Fin. 540	23.800,82	1.982.080,00	0,00	1.916.598,71	1.914.036,46	23.750,82	1.798.215,50	2.562,25	92.070,14	1,20%	90,72%
						Total Orgânica 071900100	326.771,62	16.320.396,11	144.390,00	15.400.081,50	15.381.324,48	314.158,78	14.441.544,43	18.757,02	625.621,27	1,92%	88,49%
						Total Geral (Despesas Correntes)	321.410,41	16.048.482,72	144.390,00	15.135.213,66	15.116.456,64	308.797,57	14.182.037,80	18.757,02	625.621,27	88,37%	88,37%
						Total Geral (Despesas Capital)	5.361,21	271.913,39	0,00	264.867,84	264.867,84	5.361,21	259.506,63	0,00	0,00	95,44%	95,44%
						Total Geral	326.771,62	16.320.396,11	144.390,00	15.400.081,50	15.381.324,48	314.158,78	14.441.544,43	18.757,02	625.621,27	1,92%	88,49%


O Responsável



Em ___ de ___ de ___

O Conselho de Administração

Em ___ de ___ de ___



Susana Isabel Nascimento
Presidente do CA

ESCOLA NACIONAL DE BOMBEIROS
Demonstração de execução de plano plurianual de investimentos

Objetivo	Número do projeto	Designação do projeto	Rubrica Orçamental	Forma de realização	Fonte de Financiamento			Montante Previsto		Montante executado		Nível de execução financeira anual (%)	Nível de execução financeira global (%)							
					RG	RP	UE	EMPR	Início	Fim	Anos seguintes			Total	Anos anteriores	Ano 2020				
[1]	[2]	[3]	[4]	[5]	[6]	[7]	[8]	[9]	[10]	[11]	[12]	[13]	[14]	[15]	[16]	[17]	[18]	[19]		
Conservação edifícios	-	SINTIA - Reparar os edifícios e áreas envolventes (prolongando o período de vida útil).	01070103		112.100,00				52.500	dez-20	7.100	13.214	20.314					25.17%	18.12%	
		SINTIA - Equipar o Campo de Treino de Extinção de Incêndios Urbanos e Industriais, que permita o treino e formação de equipas para intervir em cenários complexos de incêndios estruturais ou industriais.	010307110							52.500										
Equipamentos para formação	-	SINTIA - Adquirir equipamentos dirigidos à formação em proteção e socorro designadamente nas áreas de: Incêndios Urbanos e Industriais e Emergência Pré-hospitalar.	Básico		697.561,00				233.988	jan-18	340.287	122.362	462.649					99.25%	66.32%	
		LOUSA - Adquirir equipamentos dirigidos à formação em proteção e socorro designadamente nas áreas de: Extinção de Incêndios Florestais.	010307110						1.500	dez-20	5.294	5.437	10.731					155.35%	104.24%	
		SÃO JOÃO DA MADEIRA - Adquirir equipamentos dirigidos à formação em proteção e socorro designadamente nas áreas de: Incêndios Urbanos e Industriais.	010307110			41.398,00				1.500	jan-18	38.398	0	38.398					0,00%	92.75%
		Total				929.063,00				301.988	Total	444.575	141.013	585.588					77.27%	63.03%

Demonstração Desempenho Orçamental (Abertura até Dezembro)



Exercício: 2020

Lançamento:

RUBRICA RECEBIMENTOS	FONTES DE FINANCIAMENTO (n)						N-1
	RP	RG	UE	EMPR	FUNDOS ALHEIOS	TOTAL	
Saldo de gerência anterior							
Operações orçamentais [1]	0,00	0,00	0,00	0,00	0,00	0,00	0,00
Restituição de saldos de operações orçamentais	0,00	0,00	0,00	0,00	0,00	0,00	0,00
Operações de tesouraria [A]					0,00	0,00	
Receita corrente							
R1 Receita fiscal	0,00	0,00	0,00	0,00	0,00	0,00	0,00
R1.1 Impostos diretos	0,00	0,00	0,00	0,00	0,00	0,00	0,00
R1.2 Impostos indiretos	0,00	0,00	0,00	0,00	0,00	0,00	0,00
R2 Contribuições para sistemas de proteção social e subsistemas de saúde	0,00	0,00	0,00	0,00	0,00	0,00	0,00
R3 Taxas, multas e outras penalidades	0,00	0,00	0,00	0,00	0,00	0,00	0,00
R4 Rendimentos de propriedade	0,42	0,00	0,00	0,00	0,00	0,42	0,00
R5 Transferências Correntes	3.200,00	14.297.111,32	21.511,55	0,00	0,00	14.321.822,87	0,00
R5.1 Administrações Públicas	3.200,00	14.297.111,32	0,00	0,00	0,00	14.300.311,32	0,00
R5.1.1 Administração Central - Estado	0,00	0,00	0,00	0,00	0,00	0,00	0,00
R5.1.2 Administração Central - Outras entidades	3.200,00	14.297.111,32	0,00	0,00	0,00	14.300.311,32	0,00
R5.1.3 Segurança Social	0,00	0,00	0,00	0,00	0,00	0,00	0,00
R5.1.4 Administração Regional	0,00	0,00	0,00	0,00	0,00	0,00	0,00
R5.1.5 Administração Local	0,00	0,00	0,00	0,00	0,00	0,00	0,00
R5.2 Exterior - UE	0,00	0,00	21.511,55	0,00	0,00	21.511,55	0,00
R5.3 Outras	0,00	0,00	0,00	0,00	0,00	0,00	0,00
R6 Venda de bens e serviços	783.835,73	0,00	0,00	0,00	0,00	783.835,73	0,00
R7 Outras receitas correntes	39.329,92	0,00	0,00	0,00	0,00	39.329,92	0,00
Receita de Capital							
R8 Venda de bens de investimento	0,00	0,00	0,00	0,00	0,00	0,00	0,00
R9 Transferências de Capital	0,00	0,00	0,00	0,00	0,00	0,00	0,00
R9.1 Administrações Públicas	0,00	0,00	0,00	0,00	0,00	0,00	0,00
R9.1.1 Administração Central - Estado	0,00	0,00	0,00	0,00	0,00	0,00	0,00
R9.1.2 Administração Central - Outras entidades	0,00	0,00	0,00	0,00	0,00	0,00	0,00
R9.1.3 Segurança Social	0,00	0,00	0,00	0,00	0,00	0,00	0,00
R9.1.4 Administração Regional	0,00	0,00	0,00	0,00	0,00	0,00	0,00
R9.1.5 Administração Local	0,00	0,00	0,00	0,00	0,00	0,00	0,00
R9.2 Exterior - UE	0,00	0,00	0,00	0,00	0,00	0,00	0,00
R9.3 Outras	0,00	0,00	0,00	0,00	0,00	0,00	0,00
R10 Outras receitas de capital	0,00	0,00	0,00	0,00	0,00	0,00	0,00
Receita efetiva [2]	826.366,07	14.297.111,32	21.511,55	0,00	0,00	15.144.988,94	0,00
Receita não efetiva [3]	0,00	0,00	0,00	0,00	0,00	0,00	0,00
R12 Ativos financeiros	0,00	0,00	0,00	0,00	0,00	0,00	0,00
R13 Passivos financeiros	0,00	0,00	0,00	0,00	0,00	0,00	0,00
Soma [4]=[1]+[2]+[3]	826.366,07	14.297.111,32	21.511,55	0,00	0,00	15.144.988,94	0,00
Recebimentos de operações de tesouraria [B]					0,00	0,00	

Demonstração Desempenho Orçamental (Abertura até Dezembro)



Exercício: 2020
 Lançamento:

RUBRICA PAGAMENTOS	FONTES DE FINANCIAMENTO (n)						N-1
	RP	RG	UE	EMPR	FUNDOS ALHEIOS	TOTAL	
Despesa corrente							
D1 Despesas com o pessoal	353.705,07	12.902.643,47	115,00	0,00	0,00	13.256.463,54	0,00
D1.1 Remunerações Certas e Permanentes	280.377,32	10.298.347,88	0,00	0,00	0,00	10.578.725,20	0,00
D1.2 Abonos Variáveis ou Eventuais	19.156,35	280.302,35	0,00	0,00	0,00	299.458,70	0,00
D1.3 Segurança social	54.171,40	2.323.993,24	115,00	0,00	0,00	2.378.279,64	0,00
D2 Aquisição de bens e serviços	403.114,19	723.352,93	8.554,70	0,00	0,00	1.135.021,82	0,00
D3 Juros e outros encargos	778,99	1.195,15	0,00	0,00	0,00	1.974,14	0,00
D4 Transferências correntes	0,00	0,00	0,00	0,00	0,00	0,00	0,00
D4.1 Administrações Públicas	0,00	0,00	0,00	0,00	0,00	0,00	0,00
D4.1.1 Administração Central - Estado	0,00	0,00	0,00	0,00	0,00	0,00	0,00
D4.1.2 Administração Central - Outras entidades	0,00	0,00	0,00	0,00	0,00	0,00	0,00
D4.1.3 Segurança Social	0,00	0,00	0,00	0,00	0,00	0,00	0,00
D4.1.4 Administração Regional	0,00	0,00	0,00	0,00	0,00	0,00	0,00
D4.1.5 Administração Local	0,00	0,00	0,00	0,00	0,00	0,00	0,00
D4.2 Instituições sem fins lucrativos	0,00	0,00	0,00	0,00	0,00	0,00	0,00
D4.3 Famílias	0,00	0,00	0,00	0,00	0,00	0,00	0,00
D4.4 Outras	0,00	0,00	0,00	0,00	0,00	0,00	0,00
D5 Subsídios	10.200,00	0,00	0,00	0,00	0,00	10.200,00	0,00
D6 Outras despesas correntes	84.548,24	2.627,63	0,00	0,00	0,00	87.175,87	0,00
Despesa de Capital							
D7 Investimento	250.804,45	14.063,39	0,00	0,00	0,00	264.867,84	0,00
D8 Transferências de capital	0,00	0,00	0,00	0,00	0,00	0,00	0,00
D8.1 Administrações Públicas	0,00	0,00	0,00	0,00	0,00	0,00	0,00
D8.1.1 Administração Central - Estado	0,00	0,00	0,00	0,00	0,00	0,00	0,00
D8.1.2 Administração Central - Outras entidades	0,00	0,00	0,00	0,00	0,00	0,00	0,00
D8.1.3 Segurança Social	0,00	0,00	0,00	0,00	0,00	0,00	0,00
D8.1.4 Administração Regional	0,00	0,00	0,00	0,00	0,00	0,00	0,00
D8.1.5 Administração Local	0,00	0,00	0,00	0,00	0,00	0,00	0,00
D8.2 Instituições sem fins lucrativos	0,00	0,00	0,00	0,00	0,00	0,00	0,00
D8.3 Famílias	0,00	0,00	0,00	0,00	0,00	0,00	0,00
D8.4 Outras	0,00	0,00	0,00	0,00	0,00	0,00	0,00
D9 Outras despesas de capital	0,00	0,00	0,00	0,00	0,00	0,00	0,00
Despesa efetiva [5]	1,103,150.94	13,643,882.57	8,669.70	0.00	0.00	14,755,703.21	
Despesa não efetiva [6]	0.00	0.00	0.00	0.00	0.00	0.00	
D9 Passivos financeiros	0,00	0,00	0,00	0,00	0,00	0,00	0,00
D10 Ativos financeiros	0,00	0,00	0,00	0,00	0,00	0,00	0,00
Soma [7]=[5]+[6]	1,103,150.94	13,643,882.57	8,669.70	0.00	0.00	14,755,703.21	
Pagamentos de operações de tesouraria [C]						0,00	0,00
Saldo para gerência seguinte							
Operações orçamentais [8]=[4]-[7]	-276.784,87	653.228,75	12.841,85	0,00	0,00	389.285,73	0,00
Operações de tesouraria [D]=[A]+[B]-[C]						0,00	0,00
Saldo global [2]-[5]	-276,784.87	653,228.75	12,841.85	0.00	0.00	389,285.73	0.00
Despesa primária	1,102,371,95	13,642,687,42	8,669,70	0,00	0,00	14,753,729,07	0,00
Saldo corrente	-25,980,42	667,292,14	12,841,85	0,00	0,00	654,153,57	0,00
Saldo de capital	-250,804,45	-14,063,39	0,00	0,00	0,00	-264,867,84	0,00
Saldo primário	-276,005,88	654,423,90	12,841,85	0,00	0,00	391,259,87	0,00
Receita total [1]+[2]+[3]	826,366.07	14,297,111.32	21,511.55	0.00	0.00	15,144,988.94	0.00
Despesa total [5]+[6]	1,103,150.94	13,643,882.57	8,669.70	0.00	0.00	14,755,703.21	0.00

2020

Análise Económica e Financeira

- Balanço
- Demonstração de resultados
- Demonstração de fluxos de caixa
- Anexo às demonstrações financeiras
- Proposta de Aplicação de Resultados
- Certificação legal de contas
- Balancetes antes do apuramento de resultados



Enquadramento do Regime Contabilístico

Em 2020, a ENB foi enquadrada como Entidade Pública Reclassificada (EPR) tendo, por isso, deixado o regime de normalização contabilística para as Entidades do Setor Não Lucrativo (SNC-ESNL) e passou a adotar o sistema de normalização contabilística para as Administrações Públicas (SNC-AP), aprovado pelo Decreto-Lei nº 192/2015.

A terminologia utilizada nos documentos financeiros que se apresentam está em consonância com o regime contabilístico, respeitando a comparabilidade com os exercícios anteriores. A presente análise mantém uma apreciação para o triénio, remetendo-se as considerações técnicas para o Anexo às Demonstrações Financeiras.

Em 2020, a sociedade de Revisores Oficiais de Contas avaliou as contas da ENB em quatro momentos distintos, coincidentes com os trimestres, tendo emitido um relatório de auditoria para os três primeiros trimestres e, a certificação legal de contas para o exercício económico de 2020, na análise do último trimestre.

No decorrer dessas avaliações foram sugeridas alterações que foram aceites pela ENB, refletidas nas demonstrações financeiras e explicitadas no Anexo às Demonstrações Financeiras.

Balço da posição financeira e desempenho

O exercício económico de 2020, foi marcado pela inexistência de financiamentos comunitários, apesar da submissão de candidaturas, nomeadamente: Programa Operacional Regional de Lisboa – Lisboa2020 – submetida em 2019 - na tipologia “Formação modular para empregados e desempregados” e ao POISE - Programa Operacional Inclusão Social e Emprego – submetida em 2020 - também na tipologia “Formação modular para empregados e desempregados”.

Esta contingência refletiu-se na diminuição dos subsídios à exploração.

Análise Financeira

Ativo não corrente	2018	2019	2020	Varição 2019/2020
Ativos Fixos Tangíveis	€2,301,862.66	€2,003,752.69	€1,677,122.42	-16.30%
Ativos Intangíveis	€4,489.20	€2,494.27	€499.34	-79.98%
Investimentos Financeiros	€35,840.83	€45,830.14	€56,165.29	22.55%
Total	€2,342,192.69	€2,052,077.10	€1,733,787.05	-15.51%

No exercício económico de 2020, registou-se um investimento em ativos fixos tangíveis no montante de €187.760,18, encontrando-se 66,99% (correspondente a €125.788,41) registado em Investimentos em curso. O acréscimo, no ativo corrente, foi atenuado pelos abates e alienações de bens (€32.485,42 para tangíveis), bem como, pelas depreciações e amortizações do exercício (€514.057,34 para tangíveis e €1.994,93 para intangíveis).

A rubrica investimentos financeiros apresenta um saldo de €56.165,29 resultante das contribuições para o Fundo de Garantia de Compensação Trabalho, conforme previsto na Portaria nº 294-A/2013 de 30 de setembro.

Contudo, importa ainda referir que, os investimentos financeiros contemplam a subscrição de capital na empresa CENAFOGO (Centro Nacional de Luta Contra o Fogo Serviços Integrados de Segurança, SA), bem como, um empréstimo concedido (suprimentos) pela ENB (fevereiro e março de 2008) à mesma entidade, no montante de €174.579,26 e €79.807,66, respetivamente. Estes valores não são visíveis na rubrica (apenas no balancete), devido à constituição da perda por imparidade pela totalidade do investimento financeiro (em 2011) e do empréstimo concedido (2012).

Conclui-se, portanto, uma diminuição de 16,97% ao nível dos ativos não correntes.

Ativo corrente	2018	2019	2020	Varição 2019/2020
Inventários	€56,712.18	€52,485.52	€67,312.15	28.25%
Clientes	€383,780.73	€327,998.66	€280,121.09	-14.60%
Outras contas a receber	€2,107,820.70	€1,773,301.18	€1,562,136.13	-11.91%
Diferimentos	€65,100.39	€67,860.73	€71,697.96	5.65%
Caixa e depósitos bancários	€397,682.26	€491,165.61	€677,847.44	38.01%
Total	€3,011,096.26	€2,712,811.70	€2,659,114.77	-1.98%

Em 2020, registou-se um aumento de 28,25% em Inventários, justificada pela publicação do novo Manual de Condução Fora de Estrada e da aquisição, para venda, do Manual de Segurança contra Incêndios em Tabelas. Dos artigos em Inventário, cerca de 36% correspondem a publicações de manuais, sendo o restante, bens promocionais que, por vezes, também são utilizados para consumo interno.

A dívida de clientes diminuiu 14,60% (cerca de 48 mil euros), consequência da diminuição da venda de formação. Contudo, destacamos que, até 28 de fevereiro de 2021, conseguimos recuperar 203 mil euros a clientes, valor que corresponde a cerca de 73% da dívida existente no final do ano.

As outras contas a receber regista uma diminuição devido à inexistência de candidaturas nacionais comunitárias. Assim sendo, evidencia-se nesta conta o seguinte:

- O montante resultante da periodização económica (€1,511,542.57), nomeadamente com transferências para cobrir o gasto com férias e subsídio de férias, bem como, outros acréscimos de rendimento.
- O montante resultante de contratos de serviços com cauções (€620,01), nomeadamente, com os CTT Correios e a CMS Resíduos Sólidos Campo de Treinos.
- O montante expetável a receber da candidatura europeia comunitária FORESTGAME (€16,679.80).
- O montante expetável a receber da candidatura europeia comunitária com a Fundação para a Ciência e Tecnologia – Faculdade de Psicologia (€33,293.75).

As disponibilidades em depósitos bancários sofreram um acréscimo e são suficientes para satisfazer os compromissos mais imediatos. A análise das reconciliações bancárias, permite concluir que todos os movimentos pendentes estão devidamente justificados.

Estado e Outros Entes Públicos	2018	2019	2020	Variação 2019/2020
Saldo Credores	€397,046.29	€411,239.62	€363,956.46	-11.50%
Imposto sobre o Rendimento	€72,009.93	€59,455.59	€13,066.33	-78.02%
Retenção Impostos s/Rendimentos	€105,064.88	€94,678.83	€99,876.08	5.49%
Imposto s/Valor Acrescentado - IVA	€17,627.76	€15,298.63	€10,266.56	-32.89%
CGA	€903.50	€903.50	€903.50	100.00%
Contribuição p/ Seg. Social	€200,490.75	€239,937.42	€239,843.99	-0.04%
Outras tributações	€949.47	€965.65	€0.00	-100.00%

A ENB tem vindo a cumprir escrupulosamente os seus compromissos com o Estado e outros entes públicos, mantendo um saldo em bancos suficiente e disponível para fazer face a este compromisso, com vencimento em janeiro de 2021 (Segurança Social, IRS, CGA e Fundos de Compensação).

Diferimentos (ativo)	2018	2019	2020	Variação 2019/2020
Seguros Liquidados	€37,402.33	€37,142.95	€37,209.14	0.18%
Outros Gastos Diferidos	€27,698.06	€30,717.78	€34,488.82	12.28%
Total	€65,100.39	€67,860.73	€71,697.96	5.65%

Ao nível do ativo, os diferimentos reportam-se ao regime do acréscimo tendo com principal origem:

- **Seguros Liquidados** – os gastos diferidos correspondem a prémios de seguros recebidos e contabilizados em 2020, cujo gasto corresponde ao exercício económico de 2021. A título de exemplo, em novembro, recebemos os prémios do seguro correspondente ao primeiro trimestre de 2021.
- **Outros gastos diferidos** – os gastos diferidos correspondem a consumos de 2020, cujas faturas foram recebidas e contabilizadas em 2021 ou a gastos estimados referente a consumos de 2020, cujas faturas serão recebidas no início de 2021.

Fundos Patrimoniais	2018	2019	2020	Variação 2019/2020
Fundos	€64,167.03	€64,167.03	€64,167.03	0.00%
Resultados transitados	€1,948,938.68	€1,994,924.76	€1,611,673.74	-19.21%
Outras variações nos fundos patrimoniais	€134,052.14	€120,243.17	€189,058.90	57.23%
Resultado líquido do período	€45,986.08	(€383,251.02)	(€342,972.39)	-10.51%
Total	€2,193,143.93	€1,796,083.94	€1,521,927.28	-15.26%

Em termos globais, a rubrica fundos patrimoniais evidencia uma variação negativa de 15,26%.

A diminuição em resultados transitados decorre da aplicação dos resultados líquidos do exercício de 2019, no montante de (€383.251,02), conforme aprovado em Assembleia Geral (Relatório de Atividades e Contas de 2019, reunião realizada a 06 de janeiro de 2021).

O aumento em 57,23%, da rubrica outras variações nos fundos patrimoniais, resultou do seguinte:

- Na conta de doações um aumento de €84.084,45, que resulta do efeito líquido do justo valor dos bens, no valor de €110.769,29, e da depreciação desses bens, no valor €26.684,84.
- Na conta de subsídios uma diminuição de €15.268,72, que resulta do efeito líquido dos subsídios ao investimento, no valor de €11.416,12, da depreciação dos bens doados, no valor €26.684,84.

Passivo Não Corrente	2018	2019	2020	Varição 2019/2020
Financiamento obtidos	€385,765.65	€368,912.73	€206,852.26	-43.93%

O passivo não corrente reflete os contratos de locação financeira com pagamento superior ao ciclo operacional, nomeadamente:

- Em 2015, foi celebrado contrato de locação financeira correspondente ao fornecimento e instalação de equipamento de formação para o Campo de Treinos de Sintra (até junho de 2023);
- Em 2019, foi celebrado contrato de locação financeira correspondente a aquisição de onze computadores para o Centro de Realidade Virtual (até fevereiro de 2021).
- Em 2019, foi celebrado contrato de locação financeira correspondente a aquisição de dez viaturas Renault (até outubro de 2023).

O saldo desta conta representa os encargos a suportar, com esses contratos, para além de doze meses.

Passivo Corrente	2018	2019	2020	Varição 2019/2020
Fornecedores	€231,701.22	€81,446.18	€188,200.95	131.07%
Estado e outros entes públicos	€397,077.72	€411,239.62	€363,956.46	-11.50%
Financiamento obtidos	€172,298.33	€201,454.80	€161,433.34	-19.87%
Diferimentos	€25,476.19	€3,313.17	€42,688.67	1188.45%
Outras contas a pagar	€1,947,857.34	€1,902,438.36	€1,907,842.96	0.28%
Total	€2,774,410.80	€2,599,892.13	€2,664,122.38	2.47%

O passivo corrente teve um ligeiro aumento de 2,47%, relativamente ao valor apresentado no exercício económico de 2019.

A rubrica dívidas a fornecedores apresentou um aumento de 131,07% (mais de 106 mil euros). Com a passagem da ENB para Entidade Pública Reclassificada, no final de outubro, solicitámos à Secretaria Geral do Ministério da Administração Interna, a libertação dos cativos, sendo a resposta favorável, mas recebida apenas a 28 de dezembro de 2020 (coincidindo com o período de encerramento da ENB). Tal situação provocou que, o pagamento a fornecedores, fosse retomado apenas no início de 2021. Até 28 de fevereiro de 2021, o saldo pendente de fornecedores, referente a encargos assumidos em 2020, ficou regularizado.

A conta corrente do Estado e outros entes públicos apresentou uma variação negativa. Esta variação regista-se porque em 2020 verificou-se devido à diminuição do imposto sobre o rendimento, uma vez que o resultado fiscal do exercício é negativo.

O saldo da conta financiamento obtidos reflete os pagamentos a suportar durante o próximo ciclo operacional (2021) referente aos contratos de locação financeira, conforme referido no passivo não corrente.

Os diferimentos respeitam o mesmo princípio da periodização económica atrás referido. Em 2020, os diferimentos apresentam um aumento e correspondente ao valor a receber dos projetos europeu comunitários.

A rubrica outras contas a pagar, regista um ligeiro aumento de 0,28% no que diz respeito, essencialmente, a compromissos assumidos com remunerações a liquidar (férias e subsídio de férias – correspondente a 95,41% do valor) e honorários a formadores.

Análise Económica

Resultados Operacionais	2018	2019	2020	Varição 2019/2020
Vendas e serviços prestados	€1,365,281.12	€1,342,379.99	€768,948.34	-42.72%
Subsídios, doações e legados à exploração	€15,166,510.56	€14,306,985.44	€14,066,297.37	-1.68%
Custos das mercadorias vendidas e das matérias consumidas	(€17,584.19)	(€12,040.07)	(€14,760.41)	22.59%
Fornecimento e serviços externos	(€1,876,680.25)	(€1,654,739.18)	(€1,256,446.80)	-24.07%
Gastos com o pessoal	(€14,004,952.86)	(€13,738,793.75)	(€13,383,101.24)	-2.59%
Imparidade de dívidas a receber	€161.11	€9,464.47	(€850.00)	-108.98%
Provisões (aumento/reduções)	€15,000.00	€0.00	€0.00	0,00%
Outros rendimentos e ganhos	€72,227.25	€50,769.72	€35,660.59	-29.76%
Outros gastos e perdas	(€42,815.70)	(€65,306.90)	(€27,541.33)	-57.83%
Gastos/reversões de depreciação e de amortização	(€558,055.79)	(€561,031.09)	(€516,052.27)	-8.02%
Total	€119,091.25	(€322,311.37)	(€327,845.75)	1.72%

Este exercício económico apresenta um resultado operacional negativo.

Em 2020 registou-se a diminuição de todos os rendimentos, nas vendas e serviços prestados (em €573.431,65), nos subsídios, doações e legados à exploração (em €240.688,07) e nos outros rendimentos e ganhos (em €15.109,13).

Subsídios, Doações e Legados à Exploração	2018	2019	2020	Varição 2019/2020
Subsídios do Estado e Outros Entes Públicos (ANEPC e IFAP)	€14,661,664.38	€14,251,127.40	€14,028,140.16	-1.56%
Subsídios de Outras Entidades (FCT)	€473,308.44	€24,815.61	€8,187.00	-67.01%
Doações e Heranças	€31,537.74	€31,042.43	€29,970.21	-3.45%
Total	€15,166,510.56	€14,306,985.44	€14,066,297.37	-1.68%

Quanto aos gastos, verificou-se um aumento dos custos das mercadorias vendidas e das matérias consumidas (em €2.720,34) e uma diminuição em fornecimento e serviços externos (em €398.292,38), nos gastos com o pessoal (em €355.692,51), em outros gastos e perdas (em €37.765,57), em gastos em depreciações/amortizações (em €44.978,82) e imparidades de dívidas a receber (em €10.314,47).

Pode concluir-se que a natureza negativa do resultado operacional deve-se à diminuição ocorrida nas prestações de serviços, devido ao impacto do COVID-19, juntamente com o efeito conjugado da diminuição dos subsídios à exploração, do fornecimento e serviços externos e gastos com o pessoal.

Resultados Financeiros	2018	2019	2020	Varição 2019/2020
Juros e rendimentos similares obtidos	€107.34	€5.11	€0.28	-94.52%
Juros e gastos similares suportados	(€1,171.15)	(€1,487.97)	(€2,060.59)	38.48%
Total	(€1,063.81)	(€1,482.86)	(€2,060.31)	38.94%

Os rendimentos em juros de depósitos são inferiores aos juros das rendas liquidadas ao locador na sequência da celebração dos contratos de locação financeira obtendo-se, assim, um resultado financeiro negativo.

Resultados	2018	2019	2020	Varição 2019/2020
Resultados Operacionais	€119,091.25	(€322,311.37)	(€327,845.75)	1.72%
Resultados Financeiros	(€1,063.81)	(€1,482.86)	(€2,060.31)	38.94%
Imposto sobre o rendimento do período	(€72,041.36)	(€59,456.79)	(€13,066.33)	-78.02%
Resultados Líquidos	€45,986.08	(€383,251.02)	(€342,972.39)	-10.51%

A natureza negativa dos resultados operacional e financeiro justifica o resultado líquido do exercício económico de 2020.

Análise dos indicadores de gestão

Indicadores de Equilíbrio Financeiro

Análise Principais Indicadores de Gestão	2018	2019	2020
Indicadores de Equilíbrio Financeiro			
Autonomia Financeira			
Total Fundos Patrimoniais/Total Ativo	0.41	0.38	0.35
Solvabilidade			
Total Fundos Patrimoniais/Total Passivo	0.69	0.60	0.52

- Autonomia financeira
Em 2020, o valor apresentado encontra-se acima do valor de referência (0,33), o que demonstra a capacidade, da ENB, em solver compromissos a médio e longo prazo.
- Solvabilidade
Considerando que os valores médios, para este rácio, situam-se entre os 0,5 e 1 podemos afirmar que, a ENB, possui capacidade em solver os seus compromissos, a médio e longo prazo, sem dependência de capitais alheios.

Indicadores de Liquidez

Análise Principais Indicadores de Gestão	2018	2019	2020
Indicadores de Liquidez			
Liquidez Geral (Total Ativo-Imobilizado-Acréscimo)/Total Passivo a Curto Prazo	0.93	0.89	0.97
Liquidez Imediata (Caixa+Depósitos)/Total Passivo a Curto Prazo	0.13	0.17	0.25

- Liquidez Imediata

Tradicionalmente considera-se como limite mínimo o valor de 0,2. O rácio de liquidez imediata de 2020 está ligeiramente abaixo, contudo, verifica-se que as disponibilidades existentes no final do ano são adequadas aos compromissos de curto prazo.
- Liquidez Geral

Este rácio mede a capacidade da entidade de fazer face às suas responsabilidades de curto prazo, ou seja, quanto mais elevado este rácio, maior a solvabilidade de curto prazo. Considera-se bom, para este rácio, um valor entre 1 e 1,3. A leitura do rácio segue a do anterior.

Prazos Médios

Análise Principais Indicadores de Gestão	2018	2019	2020
Prazos Médios			
Prazo Médio de Cobrança (dias) (Clientes x 365)/(Vendas + Prestação de Serviços)	103	89	133
Prazo médio de pagamento (dias) (Fornecedoresx365)/(CEVMC+F.S.Externos)	45	18	54

- Prazo médio de cobranças

A situação de Pandemia devido ao COVID-19 justifica o aumento de quarenta e quatro dias no prazo médio de pagamentos. Em suma, a venda de formação diminuiu e o tempo de cobrança aumentou.
- Prazo médio de pagamentos

O aumento do saldo de fornecedores justifica a diminuição de trinta e seis dias no prazo médio de pagamentos.

Conclusões Gerais:

A análise à situação económica e financeira revela que:

- A variação negativa do investimento líquido, em ativos fixos tangíveis foi de 15,51%;
- As dívidas de terceiros diminuíram 14,60% (cerca de 48 mil euros), embora o prazo médio de recebimento de clientes tenha aumentado em quarenta e quatro dias;
- O ativo corrente teve uma diminuição de 1,98% e o passivo corrente um aumento de 2,22%;
- Os fundos patrimoniais tiveram uma diminuição de 16,26%, quando comparado com o ano anterior, consequência da diminuição de resultados transitados;

- As dívidas a fornecedores tiveram um aumento de 131,07% e as outras contas a pagar de 0.28%, com conseqüente aumento do prazo médio de pagamento a fornecedores em trinta e seis dias;
- Os Resultados Operacionais tiveram um agravamento, de cerca de seis mil euros, diminuição ocorrida nas prestações de serviços, devido ao impacto do COVID-19, juntamente com o efeito conjugado da diminuição dos subsídios à exploração, do fornecimento e serviços externos e gastos com o pessoal;
- O Resultados Líquido é negativo de 343 mil euros;
- As disponibilidades em bancos são de cerca 678 mil euros, que inclui o valor consignado para pagamento dos retroativos dos Colaboradores afetos à Cooperação ANEPC e das obrigações sociais e fiscais.

Escola Nacional de Bombeiros

NIF: 503657190

Demonstração individual dos resultados por naturezas em 31 de dezembro de 2020

Moeda: EUR

RENDIMENTOS E GASTOS	Notas	PERÍODOS	
		31-12-2020	31-12-2019
Vendas e serviços prestados	21	768,948.34	1,342,379.99
Subsídios doações e legados à exploração	22	14,066,297.37	14,306,985.44
Custo das mercadorias vendidas e das matérias consumidas	23	-14,760.41	-12,040.07
Fornecimentos e serviços externos	24	-1,256,446.80	-1,654,739.18
Gastos com pessoal	25	-13,383,101.24	-13,738,793.75
Imparidade de dívidas a receber (perdas/reversões)	26	-850.00	9,464.47
Outros rendimentos e ganhos	27	35,660.59	50,769.72
Outros gastos e perdas	28	-27,541.33	-65,306.90
Resultado antes de depreciações, gastos de financiamento e impostos		188,206.52	238,719.72
Gastos/Reversões de depreciação e de amortização	29	-516,052.27	-561,031.09
Resultado operacional (antes de gastos de financiamento e impostos)		-327,845.75	-322,311.37
Juros e rendimentos similares obtidos	30	0.28	5.11
Juros e gastos similares suportados	30	-2,060.59	-1,487.97
Resultado antes de impostos		-329,906.06	-323,794.23
Imposto sobre o rendimento do período	31	-13,066.33	-59,456.79
Resultado líquido do período		-342,972.39	-383,251.02

A Direção:

A Contabilista Certificada:

J.F. W.
Sociedade Tubel
Associação Bombeiros do
S.4

Susana Antunes

Escola Nacional de Bombeiros
Balança individual em 31 de dezembro de 2020

NIF: 503657190

Moeda: EUR

RUBRICAS	Notas	Datas	
		31-12-2020	31-12-2019
ATIVO			
Ativo não corrente:			
Ativos fixos tangíveis	6	1,677,122.42	2,003,752.69
Ativos intangíveis	7	499.34	2,494.27
Investimentos financeiros	8	56,165.29	45,830.14
		1,733,787.05	2,052,077.10
Ativo corrente:			
Inventários	9	67,312.15	52,485.52
Clientes	10	280,121.09	327,998.66
Estado e outros entes públicos	11	0.10	1.20
Outras contas a receber	12	1,562,136.13	1,773,301.18
Diferimentos	13	71,697.96	67,860.73
Caixa e depósitos bancários	14	677,847.44	491,165.61
		2,659,114.87	2,712,812.90
Total do ativo		4,392,901.92	4,764,890.00
PATRIMÓNIO LÍQUIDO			
Fundos patrimoniais:			
Fundos	15	64,167.03	64,167.03
Resultados transitados	16	1,611,673.74	1,994,924.76
Outras variações nos fundos patrimoniais	17	189,058.90	120,243.17
Resultado líquido do período		-342,972.39	-383,251.02
Total do património líquido		1,521,927.28	1,796,083.94
Passivo:			
Passivo não corrente:			
Financiamentos obtidos	18	206,852.26	368,912.73
		206,852.26	368,912.73
Passivo corrente:			
Fornecedores	20	188,200.95	81,446.18
Estado e outros entes públicos	11	363,956.46	411,240.82
Financiamentos obtidos	18	161,433.34	201,454.80
Diferimentos	13	42,688.67	3,313.17
Outras contas a pagar	19	1,907,842.96	1,902,438.36
		2,664,122.38	2,599,893.33
Total do passivo		2,870,974.64	2,968,806.06
Total do património líquidos e do passivo		4,392,901.92	4,764,890.00

A Direção:

A Contabilista Certificada:

Susana Rebel
Susana Rebel
Nascimento Rebel de
204

Susana Rebel

Escola Nacional de Bombeiros

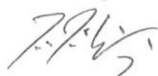
NIF: 503657190

Demonstração individual de fluxos de caixa em 31 de dezembro de 2020

Moeda: EUR

RUBRICAS	Notas	PERÍODOS	
		31-12-2020	31-12-2019
Fluxos de caixa das actividades operacionais - Método directo			
Recebimentos de clientes e utentes		723,539.56	1,398,162.06
Pagamentos a fornecedores		-1,065,804.46	-1,771,313.24
Pagamentos ao pessoal		-8,432,569.06	-10,133,183.38
Caixa gerada pelas operações		-8,774,833.96	-10,506,334.56
Pagamento/Recebimento do imposto sobre o rendimento		-67,925.00	-67,925.00
Outros recebimentos/pagamentos		9,275,977.19	10,866,880.77
Fluxos de caixa das actividades operacionais (1)		433,218.23	292,621.21
Fluxos de caixa das actividades de investimento			
Pagamentos respeitantes a:			
Activos fixos tangíveis		-61,437.77	-40,710.30
Investimentos financeiros		-10,711.21	-10,755.24
Recebimentos provenientes de:			
Subsídios ao investimento		26,684.84	15,646.04
Juros e rendimentos similares		0.32	4.97
Fluxos de caixa das actividades de investimento (2)		-45,463.82	-35,814.53
Fluxos de caixa das actividades de financiamento			
Recebimentos provenientes de:			
Doações		3,070.00	10,660.00
Pagamentos respeitantes a:			
Financiamentos obtidos		-202,081.99	-172,517.18
Juros e gastos similares		-2,060.59	-1,466.15
Fluxos de caixa das actividades de financiamento (3)		-201,072.58	-163,323.33
Varição de caixa e seus equivalentes (1 + 2 + 3)		186,681.83	93,483.35
Caixa e seus equivalentes no início do período		491,165.61	397,682.26
Caixa e seus equivalentes no fim do período		677,847.44	491,165.61

A Direção:



A Contabilista Certificada:



See See Iubel Nascimento
 Recebe do site

Escola Nacional de Bombeiros

Demonstração de alterações no Património Líquido

NIF: 503657190

Em Euros

Rubricas	Notas	Património/ Capital	Resultados transitados	Outras variações no património líquido	Resultado líquido do período	TOTAL	Interesses minoritários	Total do património líquido
POSIÇÃO NO INÍCIO DO PERÍODO 2020	1	64,167	1,994,925	120,243	-383,251	1,796,084		1,796,084
ALTERAÇÕES NO PERÍODO								
Primeira adoção de novo referencial contabilístico								
Alterações de políticas contabilísticas								
Diferenças de conversão das demonstrações financeiras								
Realização de excedentes de revalorização								
Excedentes de revalorização								
Ajustamentos por impostos diferidos								
Outras alterações reconhecidas no capital próprio			-383,251	68,816	383,251	68,815		68,816
Aplicação do resultado líquido			-383,251		383,251			
Subsídio ao investimento				11,416		11,415		11,416
Transferência para Subsídios (Depreciação Bens doados)				-26,685				
Bens doados				110,769				
Transferência para Doações (Depreciação Bens doados)				-26,685				
Subtotal	2		-383,251	68,816	383,251	68,815		68,816
RESULTADO LÍQUIDO DO PERÍODO	3				-342,972	-342,972		-342,972
RESULTADO INTEGRAL	4 = 2 + 3				-274,157	-274,157		-274,157
OPERAÇÕES COM DETENTORES DE CAPITAL NO PERÍODO								
Realizações de capital								
Realizações de prémios de emissão								
Distribuições								
Entradas para cobertura de perdas								
Outras operações								
Subtotal	5							
POSIÇÃO NO FIM DO PERÍODO 2020	1 + 2 + 3 + 5	64,167	1,611,674	189,059	-342,972	1,521,927		1,521,927

A Direção

Susana Rebel

Na ximinto Retno do 204

A Contabilista Certificada

Susana Rebel

Escola Nacional de Bombeiros

Demonstração de alterações no Património Líquido

NIF: 503657190

		Notas	Património/ Capital	Resultados transitados	Outras variações no património líquido	Resultado líquido do período	TOTAL	Interesses minoritários	Total do património líquido
POSIÇÃO NO INÍCIO DO PERÍODO 2019		1	64,167	1,948,939	134,052	45,986	2,193,144		2,193,144
ALTERAÇÕES NO PERÍODO									
Primeira adoção de novo referencial contabilístico									
Alterações de políticas contabilísticas									
Diferenças de conversão das demonstrações financeiras									
Realização de excedentes de revalorização									
Excedentes de revalorização									
Ajustamentos por impostos diferidos									
Outras alterações reconhecidas no capital próprio									
Aplicação do resultado líquido									
Subsídio ao Investimento									
Transferência para Subsídios (Depreciação Bens doados)									
Bens doados									
Transferência para Doações (Depreciação Bens doados)									
Subtotal									
2									
RESULTADO LÍQUIDO DO PERÍODO									
3									
RESULTADO INTEGRAL									
4 = 2 + 3									
OPERAÇÕES COM DETENTORES DE CAPITAL NO PERÍODO									
Realizações de capital									
Realizações de prémios de emissão									
Distribuições									
Entradas para cobertura de perdas									
Outras operações									
Subtotal									
5									
POSIÇÃO NO FIM DO PERÍODO 2020		1 + 2 + 3 + 5	64,167	1,994,925	120,243	-383,251	1,796,084		1,796,084

A Direção



Susana I. Rebel

Revalorização Património líquido

A Contabilista Certificada



ANEXO ÀS DEMONSTRAÇÕES FINANCEIRAS PARA O EXERCÍCIO FINDO EM 31 DE DEZEMBRO DE 2020

(valores expressos em euros)



1. Identificação da entidade:

1.1. Designação da entidade:

A Escola Nacional de Bombeiros é uma instituição sem fins lucrativos, constituída sob a forma de Associação com estatutos publicados no Diário da República n.º 223, de 29/09/1995, Série III.

Os estatutos da Escola Nacional de Bombeiros sofreram as seguintes alterações:

- Alteração parcial dos estatutos, publicado no Diário da República n.º 164, de 18/07/2002, Série III;
- Alteração parcial dos estatutos, registado no Instituto dos Registos e do Notariado, com o número de processo 20090305561, de 09/06/2009;
- Alteração parcial dos estatutos, por escritura pública (páginas 96 a 97 do livro de notas para escrituras) realizada a 14/03/2016, no Cartório Notarial do Dr. Luís Alvim Pinheiro Belchior.

1.2. Sede:

Rua Doutor António Macieira
Quinta do Anjinho – S. Pedro Penaferrim
2710- 689 Sintra

1.3. Natureza da atividade:

A ENB tem como objetivo formar, simultaneamente, bombeiros e cidadãos capazes de responder eficazmente, nas vertentes técnicas e humanista, aos riscos emergentes da sociedade atual.

Compete-lhe nomeadamente:

- Formação humana, profissional e cultural dos bombeiros e demais agentes de proteção civil;
- Desenvolvimento de ações formativas de âmbito operacional e tecnológico em situações de emergência;
- Elaboração de estudos e outras atividades no domínio dos diversos tipos de riscos;
- Promoção da investigação aplicada e prestação de serviços de consultadoria nas áreas de especialidade;



- Conceção, normalização e aprovação de técnicas, equipamentos e materiais de socorro;
- Edição e distribuição de suportes informáticos e formativos, relativos às atividades desenvolvidas pelos bombeiros e demais agentes de proteção civil;
- Formação cívica no domínio da auto-proteção dos cidadãos.

A handwritten signature in blue ink, consisting of stylized initials and a surname, is located to the right of the list of activities.

2. Referencial contabilístico de preparação das demonstrações financeiras:

2.1 Referencial contabilístico

Em 2020, as demonstrações financeiras da Escola Nacional de Bombeiros foram preparadas de acordo com o referencial do sistema de normalização contabilística para administrações públicas (SNC-AP), tendo aplicado, de acordo com os parâmetros legalmente definidos, a Norma Contabilística e de Relato Financeiro para as administrações públicas, conforme definido pela Comissão de Normalização Contabilística. A alteração do normativo contabilístico veio na sequência do enquadramento da Escola Nacional de Bombeiros como Entidade Pública Reclassificada (EPR).

Convém salientar que, na transição do normativo, não houve lugar a qualquer ajustamento.

Supletivamente, sempre que esta Norma não responda a aspetos particulares que se coloquem em matéria de contabilização ou relato financeiro, bem como a transações ou situações que impeçam o objetivo de ser prestada informação de forma verdadeira e apropriada, a Escola Nacional de Bombeiros recorre à aplicação das Normas Contabilísticas de Relato Financeiro (NCRF), as quais foram adaptadas pela CNC a partir das Normas Internacionais de Relato Financeiro (IFRS, anteriormente designadas por Normas Internacionais de Contabilidade) emitidas pelo International Accounting Standards Board (IASB) e adotadas pela União Europeia (EU).

2.2 Pressuposto da continuidade

As demonstrações financeiras anexas foram preparadas no pressuposto da continuidade das operações, a partir dos registos contabilísticos da Escola Nacional de Bombeiros, mantidos de acordo com os princípios contabilísticos geralmente aceites em Portugal.

Com base na informação disponível e as expectativas futuras, a Escola Nacional de Bombeiros continuará a operar no futuro previsível, assumindo que não há a intenção nem a necessidade de liquidar ou de reduzir consideravelmente o nível das suas operações. Para as Entidades da Administração Pública, este pressuposto não



A handwritten signature in blue ink, consisting of several loops and strokes, located in the upper right corner of the page.

corresponde a um conceito económico ou financeiro, mas sim à manutenção da atividade de prestação de serviços ou à capacidade de cumprir os seus fins.

2.3 Regime do acréscimo

A Escola Nacional de Bombeiros regista os seus rendimentos e gastos de acordo com o regime do acréscimo, sendo reconhecidos à medida que são gerados, independentemente do momento em que são recebidos ou pagos. As diferenças entre os montantes recebidos e pagos e os correspondentes rendimentos e gastos são registados nas rubricas de “Outras contas a receber”, “Outras contas a pagar” e “Diferimentos”.

2.4 Classificação dos ativos e passivos não correntes

Os ativos realizáveis e os passivos exigíveis a mais de um ano a contar da data da demonstração da posição financeira são classificados, respetivamente, como ativos e passivos não correntes.

2.5 Passivos contingentes

Os passivos contingentes não são reconhecidos nas demonstrações financeiras. No entanto, são divulgados sempre que ocorra a possibilidade de existir exfluxo de recursos que incorporem contributos para o desenvolvimento das atividades presentes e futuras.

Tal como os passivos contingentes, os ativos contingentes também não são reconhecidos nas demonstrações financeiras, ocorrendo a sua divulgação apenas quando for provável a existência de um influxo.

2.6 Passivos financeiros

Os passivos financeiros são classificados de acordo com a substância contratual independentemente da forma legal que assumam.

2.7 Eventos subsequentes

Os eventos após a data do balanço que proporcionem informação adicional sobre condições que existiam nessa data são refletidos nas demonstrações financeiras.

Caso existam eventos materialmente relevantes após a data do balanço, são divulgados no anexo às demonstrações financeiras.

2.8 Derrogação das disposições à normalização contabilística para as AP

Não existiram, no decorrer do exercício a que respeitam estas demonstrações financeiras, quaisquer casos excecionais que implicassem a derrogação de qualquer disposição prevista na normalização contabilística para as administrações públicas.



A handwritten signature in blue ink, consisting of several loops and strokes, is located in the upper right corner of the page.

3 Principais políticas contabilísticas

As principais políticas de contabilidade aplicadas na elaboração das demonstrações financeiras são as que abaixo se descrevem. Estas políticas foram consistentemente aplicadas a todos os exercícios apresentados, salvo indicação em contrário.

3.1 Moeda funcional e de apresentação

As demonstrações financeiras da Escola Nacional de Bombeiros são apresentadas em euros. O euro é a moeda funcional e de apresentação.

As transações em moeda estrangeira são transpostas para a moeda funcional utilizando as taxas de câmbio prevalecentes à data da transação.

Os ganhos ou perdas cambiais resultantes dos pagamentos/recebimentos das transações, bem como da conversão de taxa de câmbio à data de balanço dos ativos e passivos monetários denominados em moeda estrangeira, são reconhecidos na demonstração dos resultados nas rubricas “Juros e rendimentos similares obtidos” e “Juros e gastos similares suportados”, se relacionados com empréstimos ou em “Outros rendimentos e ganhos” ou “Outros gastos e perdas”, para todos os outros saldos e transações.

3.2 Ativos fixos tangíveis

Os ativos fixos tangíveis encontram-se registados ao custo de aquisição, deduzido das depreciações e das perdas por imparidade acumuladas.

Os custos subsequentes são reconhecidos como ativos fixos tangíveis, apenas se for provável que deles resultarão benefícios económicos futuros. As despesas com manutenção e reparação são reconhecidas como gasto à medida que são incorridas de acordo com o regime do acréscimo.

As depreciações são calculadas, após o início de utilização dos bens, pelo método das quotas constantes em conformidade com o período de vida útil estimado para cada grupo de bens.

As taxas de depreciação utilizadas foram as do CIBE para os bens adquiridos até 2019, exceto os bens imóveis. Para estes últimos e para os bens adquiridos em 2020 foram utilizadas as taxas máximas do Classificador Complementar 2 (CC2), coincidentes com os períodos de vida útil estimada.

As despesas com reparação e manutenção destes ativos são consideradas como gasto no período em que ocorrem.

Os ativos fixos tangíveis em curso, quando existam, representam bens ainda em fase de construção/promoção, e são registados ao custo de aquisição deduzido de eventuais perdas por imparidade.



A handwritten signature in blue ink, consisting of several loops and strokes, located to the right of the ENB logo.

Estes bens são depreciados a partir do momento em que os ativos subjacentes estejam concluídos ou em estado de uso.

As mais ou menos valias resultantes da venda ou abate de ativos fixos tangíveis são determinadas pela diferença entre o preço de venda e o valor líquido contabilístico na data de alienação/abate, sendo registadas na demonstração dos resultados nas rubricas “Outros rendimentos e ganhos” ou “Outros gastos e perdas”, consoante se trate de mais ou menos valias.

3.3 Bens do património histórico e cultural

A Escola Nacional de Bombeiros não detém ativos fixos tangíveis do domínio público, bem como não possui quaisquer bens suscetíveis de serem classificados como património histórico, artístico ou cultural.

Sobre os bens de domínio público apenas há referir que, o protocolo celebrado a 02 de outubro de 1996 entre, o então, Serviço Nacional de Bombeiros (atualmente Autoridade Nacional de Emergência e Proteção Civil) e a Escola Nacional de Bombeiros, prevê a cedência, a título gratuito, da propriedade onde está instalada a sede da Escola Nacional de Bombeiros.

3.4 Ativos intangíveis

Os ativos intangíveis encontram-se registados ao custo de aquisição, deduzido das amortizações e das perdas por imparidade acumuladas. Estes ativos só são reconhecidos se for provável que deles advenham benefícios económicos futuros para a Escola Nacional de Bombeiros, sejam por ela controláveis e se possa medir razoavelmente o seu valor.

As amortizações são calculadas, após o início de utilização, pelo método das quotas constantes em conformidade com o período de vida útil estimado, o qual corresponde genericamente a 3 (três) anos.

3.5 Investimentos financeiros

Os investimentos financeiros em empresas associadas nas quais a Escola Nacional de Bombeiros tenha uma influência significativa ou onde exerce o controlo das mesmas através da participação nas decisões financeiras e operacionais - geralmente investimentos representando entre 20% a 50% do capital de uma empresa – são registados pelo método da equivalência patrimonial na rubrica “Investimentos financeiros”.

De acordo com o método da equivalência patrimonial, as participações financeiras são registadas pelo seu custo de aquisição, ajustado pelo valor correspondente à participação da Escola Nacional de Bombeiros nos resultados líquidos das empresas



A handwritten signature in blue ink, consisting of several loops and strokes, is located in the upper right corner of the page.

associadas e participadas, por contrapartida de ganhos ou perdas do exercício e pelos dividendos recebidos, líquido de perdas de imparidade acumuladas.

É efetuada uma avaliação dos investimentos financeiros em empresas associadas ou participadas quando existem indícios de que o ativo possa estar em imparidade, sendo registada uma perda na demonstração dos resultados sempre que tal se confirme.

A 31 de dezembro de 2020, a Escola Nacional de Bombeiros detinha uma participação de capital na empresa CENAFOGO (Centro Nacional de Luta Contra o Fogo Serviços Integrais de Segurança, SA), bem como, um empréstimo concedido (suprimentos) (fevereiro e março de 2008) à mesma entidade, no montante de 174.579,26€ e 79.807,66€, respetivamente.

Considerando que, a possibilidade de recuperar esse investimento na empresa CENAFOGO é reduzida, foi constituída em 2011, uma perda por imparidade pela totalidade do investimento financeiro. Contudo, foi entendimento que a perda por imparidade deveria estender-se ao empréstimo concedido tendo sido efetuada tal alteração, em 2012, com efeitos retroativos por contrapartida dos resultados transitados.

3.6 *Imposto sobre o rendimento*

A Escola Nacional de Bombeiros é caracterizada como uma “entidade que não exerce a título principal uma atividade comercial, industrial ou agrícola” e enquadrada no regime geral para efeitos de tributação de rendimentos.

Assim sendo, para efeitos de Imposto sobre o Rendimento das Pessoas Coletivas (IRC), a Escola Nacional de Bombeiros encontra-se sujeita a IRC à taxa de 21% sobre o correspondente rendimento global da atividade comercial, calculado de acordo com o artigo 53.º do Código do IRC. Ao valor de coleta de IRC assim apurado, poderá ainda acrescer a tributação autónoma sobre os encargos e às taxas previstas no artigo 88.º do Código do IRC, tendo em conta as condicionantes aplicáveis às entidades que não exercem a título principal, atividades de natureza comercial, industrial ou agrícola.

Contudo, nos termos do nº 3 do artigo nº 54.º do Código do IRC, considera-se que “os subsídios destinados a financiar a realização dos fins estatutários” são rendimentos não sujeitos a IRC. Para efeito de cálculo deste imposto, considera-se que as transferências provenientes da Autoridade Nacional de Emergência e Proteção Civil se enquadram neste artigo, representando a maior fatia dos rendimentos da Escola Nacional de Bombeiros.

De acordo com a legislação em vigor, as declarações fiscais estão sujeitas a revisão e correção por parte das autoridades fiscais durante um período de quatro anos (dez anos para a Segurança Social, até 2000 inclusive, e cinco anos a partir de 2001),



A handwritten signature in blue ink, consisting of several loops and strokes, is located in the upper right corner of the page.

exceto quando estejam em curso inspeções, reclamações ou impugnações, casos estes em que, dependendo das circunstâncias, os prazos são alargados ou suspensos. Assim, as declarações fiscais da Escola Nacional de Bombeiros dos anos de 2016 a 2020 ainda poderão estar sujeitas a revisão.

A dedução de prejuízos fiscais eventualmente apurados em cada uma das categorias do rendimento global, enquadradas no conceito de atividades comerciais, industriais ou agrícolas, apenas poderá ocorrer relativamente aos rendimentos da mesma categoria, até 70% do montante do correspondente rendimento fiscal.

Nos termos da Norma Contabilística e de Relato Financeiro para as administrações públicas, o imposto sobre o rendimento do período corresponde ao imposto a pagar, não sendo reconhecidos os impostos diferidos relacionados com as diferenças temporais entre o reconhecimento de rendimentos e gastos para fins contabilísticos e para fins de tributação.

3.6 Inventários

As mercadorias encontram-se valorizadas ao custo de aquisição, o qual é inferior ao custo de mercado, utilizando-se o custo médio ponderado como método de custeio.

O custo dos inventários inclui todos os custos de compras e outros custos incorridos para colocar os inventários no seu local e na sua condição atual. Outros custos somente são incluídos nos custos dos inventários até ao ponto em que sejam incorridos para os colocar no seu local e na sua condição atuais.

Aos inventários que não sejam geralmente intermutáveis devem ser atribuídos custos individuais, através do uso de identificação específica. É registada uma imparidade para depreciação de inventários nos casos em que o valor destes bens é inferior ao menor do custo médio de aquisição ou de realização.

3.7 Fundadores, patrocinadores, doadores, associados e membros

As quotas, donativos e outras ajudas similares procedentes de fundadores, beneméritos, patrocinadores, doadores, associados ou membros que se encontrem com saldo no final do período, sempre que se tenham vencido e possam ser exigidas pela Escola Nacional de Bombeiros, estão registados no ativo pela quantia realizável.

3.8 Clientes e outras contas a receber

As contas de “Clientes e outras contas a receber” não têm implícitos juros e são registadas pelo seu valor nominal diminuído de eventuais perdas de imparidade, reconhecidas na demonstração de resultados na rubrica “Imparidades de dívidas a receber”, para que as mesmas reflitam o seu valor realizável líquido.



A handwritten signature in blue ink, consisting of several loops and flourishes, is located in the upper right corner of the page.

3.9 Caixa e depósitos bancários

Esta rubrica inclui caixa e depósitos bancários de curto prazo que possam ser imediatamente mobilizáveis sem risco significativo de flutuações de valor. Os descobertos bancários são incluídos na rubrica “Financiamentos obtidos”, expresso no “Passivo corrente”.

3.10 Fundos patrimoniais

A rubrica “Fundos” constitui o interesse residual nos ativos após dedução dos passivos.

Os “Fundos Patrimoniais” são compostos por:

- Fundos atribuídos pelos fundadores da Escola Nacional de Bombeiros ou terceiros;
- Fundos acumulados e outros excedentes;
- Subsídios, doações e legados que o governo ou outro instituidor ou a norma legal aplicável a cada entidade, estabeleçam que sejam de incorporar no mesmo.

3.11 Provisões

A Escola Nacional de Bombeiros analisa de forma periódica eventuais obrigações que resultam de eventos passados e que devam ser objeto de reconhecimento ou divulgação.

É reconhecida uma Provisão quando exista uma obrigação presente resultante de um evento passado e do qual seja provável que, para a liquidação dessa obrigação, ocorra um exfluxo que seja razoavelmente estimado. O valor presente da melhor estimativa na data de relato dos recursos necessários para liquidar a obrigação é o montante que a Escola Nacional de Bombeiros reconhece como provisão, tendo em conta os riscos e incertezas intrínsecos à obrigação.

Na data de relato, as Provisões são revistas e ajustadas para que assim possam refletir melhor a estimativa nessa data.

3.12 Fornecedores e outras contas a pagar

As dívidas registadas em “Fornecedores” e “Outras contas a pagar”, que não vencem juros, são contabilizadas pelo seu valor nominal.

3.13 Financiamentos obtidos

Os empréstimos obtidos são registados no passivo pelo valor nominal recebido, líquido de comissões com a emissão desses empréstimos. Os encargos financeiros apurados de acordo com a taxa de juro efetiva são registados na demonstração dos resultados na rubrica “Juros e gastos similares suportados”, de acordo com o regime do acréscimo.



A handwritten signature in blue ink, consisting of several loops and strokes, located to the right of the ENB logo.

Os empréstimos obtidos são classificados como passivos correntes, a não ser que a Escola Nacional de Bombeiros tenha o direito incondicional de diferir a liquidação do passivo por mais de 12 meses após a data de relato.

3.14 *Locações*

Os contratos de locação são classificados ou como (i) locações financeiras, se através deles forem transferidos substancialmente todos os riscos e vantagens inerentes à posse do ativo sob locação, ou como (ii) locações operacionais, se através deles não forem transferidos substancialmente todos os riscos e vantagens inerentes à posse do ativo sob locação.

A classificação das locações, em financeiras ou operacionais, é feita em função da substância económica e não da forma do contrato.

Os ativos tangíveis adquiridos mediante contratos de locação financeira, bem como as correspondentes responsabilidades, são contabilizados pelo método financeiro, reconhecendo o ativo fixo tangível as depreciações acumuladas correspondentes, conforme definido nas políticas 3.2 e 3.4 acima, e as dívidas pendentes de liquidação, de acordo com o plano financeiro contratual. Adicionalmente, os juros incluídos no valor das rendas e as depreciações do ativo fixo tangível são reconhecidos como gasto na demonstração dos resultados do exercício a que respeitam.

Nas locações consideradas como operacionais, as rendas devidas são reconhecidas como gasto do período, na rubrica de “Fornecimentos e serviços externos”, numa base linear durante o período do contrato de locação.

3.15 *Rédito e regime do acréscimo*

O rédito compreende o justo valor da contraprestação recebida ou a receber pelas vendas, serviços prestados e doações e legados à exploração, decorrentes da atividade normal da Escola Nacional de Bombeiros. O rédito é reconhecido líquido do Imposto sobre o Valor Acrescentado (IVA), abatimentos e descontos.

O rédito é reconhecido quando seja razoavelmente mensurável, seja provável que a Escola Nacional de Bombeiros obtenha benefícios económicos futuros, e os critérios específicos descritos a seguir se encontrem cumpridos. O montante do rédito não é considerado como razoavelmente mensurável até que todas as contingências relativas a um rendimento estejam substancialmente resolvidas. A Escola Nacional de Bombeiros baseia as suas estimativas em resultados históricos, considerando o tipo de cliente, a natureza da transação e a especificidade de cada acordo.

Os juros recebidos são reconhecidos atendendo ao regime do acréscimo, tendo em consideração o montante em dívida e a taxa efetiva durante o período até à maturidade.



A handwritten signature in blue ink, appearing to be 'J. L.', is located to the right of the logo.

3.16 Subsídios

Os subsídios do governo são reconhecidos ao seu justo valor, quando existe uma garantia suficiente de que o subsídio venha a ser recebido e de que a Escola Nacional de Bombeiros cumpre com todas as condições para o receber.

Os subsídios atribuídos a fundo perdido para o financiamento de ativos fixos tangíveis e ativos intangíveis estão registados em Fundos Patrimoniais, na rubrica “Outras variações nos fundos patrimoniais” e são reconhecidos na demonstração dos resultados de cada exercício, proporcionalmente às depreciações/amortizações dos ativos subsidiados.

Os subsídios à exploração destinam-se à cobertura de gastos, incorridos e registados com o desenvolvimento de ações de formação profissional, sendo os mesmos reconhecidos em resultados à medida que os gastos são incorridos, independentemente do momento de recebimento do subsídio.

4 Alterações de políticas e de estimativas contabilísticas e erros

Não foram adotadas quaisquer normas ou interpretações novas ou revistas durante o exercício findo em 31 de dezembro de 2020, não ocorreram quaisquer alterações voluntárias de outras políticas contabilísticas, nem se verificam alterações em estimativas contabilísticas.

No exercício findo em 31 de dezembro de 2020, a Escola Nacional de Bombeiros não ajustou as suas demonstrações financeiras por quaisquer correções de erros materiais de exercícios anteriores.

5 Fluxos de caixa

Os componentes de caixa e seus equivalentes, no final do exercício de 2020 e no final do exercício transato, eram, conforme relevado na Demonstração dos Fluxos de Caixa, os seguintes:

	31-12-2020	31-12-2019
Numerário	0,00	0,00
Depósitos bancários	677.847,44	491.165,61
Instrumentos financeiros	0,00	0,00
Caixa e seus equivalentes	677.847,44	491.165,61

6 Ativos fixos tangíveis

Outros Ativos Fixos Tangíveis

O movimento ocorrido nos Outros ativos fixos tangíveis e respetivas depreciações, nos exercícios de 2020 e de 2019 foi o seguinte:



	31-12-2019					Saldo em 31-12-2019
	Saldo em 01-01-2019	Aquisições/ Dotações	Abates e Alienações	Transferências	Depreciação Exercício	
Custo:						
Edifícios e outras construções	866.246,22	0,00	0,00	0,00	0,00	866.246,22
Equipamento básico	2.928.960,90	22.749,84	-30.135,54	0,00	0,00	2.921.575,20
Equipamento de transporte	598.805,08	202.004,39	-25.614,95	0,00	0,00	775.194,52
Equipamento biológico	0,00	0,00	0,00	0,00	0,00	0,00
Equipamento administrativo	1.153.179,67	18.654,51	-62.765,00	0,00	0,00	1.109.069,18
Outros activos fixos tangíveis	1.617.014,45	0,00	0,00	0,00	0,00	1.617.014,45
Investimentos em curso	27.209,98	18.091,71	0,00	0,00	0,00	45.301,69
	7.191.416,30	261.500,45	-118.515,49	0,00	0,00	7.334.401,26
Depreciações acumuladas:						
Edifícios e outras construções	-511.141,54	0,00	0,00	0,00	-93.603,28	-604.744,82
Equipamento básico	-1.611.848,99	0,00	30.135,54	0,00	-318.419,35	-1.900.132,80
Equipamento de transporte	-457.076,13	0,00	25.614,95	0,00	-42.715,95	-474.177,13
Equipamento biológico	0,00	0,00	0,00	0,00	0,00	0,00
Equipamento administrativo	-1.102.687,57	0,00	62.190,74	0,00	-20.517,65	-1.061.014,48
Outros activos fixos tangíveis	-1.206.799,41	0,00	0,00	0,00	-83.779,93	-1.290.579,34
	-4.889.553,64	0,00	117.941,23	0,00	-559.036,16	-5.330.648,57
Valores líquidos:	2.301.862,66					2.003.752,69

	31-12-2020					Saldo em 31-12-2020
	Saldo em 01-01-2020	Aquisições/ Dotações	Abates e Alienações	Transferências	Depreciação Exercício	
Custo:						
Edifícios e outras construções	866,246.22	8,424.81	0,00	366.79	0,00	875,037.82
Equipamento básico	2,921,575.20	18,824.42	-9,276.17	34,346.96	0,00	2,965,470.41
Equipamento de transporte	775,194.52	0,00	0,00	0,00	0,00	775,194.52
Equipamento biológico	0,00	0,00	0,00	0,00	0,00	0,00
Equipamento administrativo	1,109,069.18	34,722.54	-23,209.25	0,00	0,00	1,120,582.47
Outros activos fixos tangíveis	1,617,014.45	0,00	0,00	450,00	0,00	1,617,464.45
Investimentos em curso	45,301.69	125,788.41	0,00	-35,163.75	0,00	135,926.35
	7,334,401.26	187,760.18	-32,485.42	0,00	0,00	7,489,676.02
Depreciações acumuladas:						
Edifícios e outras construções	-604,744.82	0,00	0,00	0,00	-12,381.20	-617,126.02
Equipamento básico	-1,900,132.80	0,00	9,037.28	0,00	-315,034.56	-2,206,130.08
Equipamento de transporte	-474,177.13	0,00	0,00	0,00	-82,182.90	-556,360.03
Equipamento biológico	0,00	0,00	0,00	0,00	0,00	0,00
Equipamento administrativo	-1,061,014.48	0,00	23,115.03	0,00	-25,691.75	-1,063,591.20
Outros activos fixos tangíveis	-1,290,579.34	0,00	0,00	0,00	-78,766.93	-1,369,346.27
	-5,330,648.57	0,00	32,152.31	0,00	-514,057.34	-5,812,553.60
Valores líquidos:	2,003,752.69					1,677,122.42

7 Ativos intangíveis

Outros Ativos Intangíveis

Durante os períodos findos em 31 de dezembro de 2020 e de 2019, o movimento ocorrido nos ativos intangíveis, foi o seguinte:



	31-12-2019					Saldo em 31-12-2018
	Saldo em 01-01-2018	Aquisições/ /Dotações	Abates	Transferências	Amortizações Exercício	
Custo:						
Projectos de desenvolvimento:						
Software	177,203.94	0.00	-2,805.65	0.00	0.00	174,398.29
Propriedade industrial	12,000.00	0.00	0.00	0.00	0.00	12,000.00
Outras activos intangíveis	0.00	0.00	0.00	0.00	0.00	0.00
	189,203.94	0.00	-2,805.65	0.00	0.00	186,398.29
Amortizações acumuladas:						
Projectos de desenvolvimento:						
Software	-172,714.74	0.00	2,805.65	0.00	-1,994.93	-171,904.02
Propriedade industrial	-12,000.00	0.00	0.00	0.00	0.00	-12,000.00
Outras activos intangíveis	0.00	0.00	0.00	0.00	0.00	0.00
	-184,714.74	0.00	2,805.65	0.00	-1,994.93	-183,904.02
Valores líquidos:	4,489.20					2,494.27

	31-12-2020					Saldo em 31-12-2019
	Saldo em 01-01-2019	Aquisições/ /Dotações	Abates	Transferências	Amortizações Exercício	
Custo:						
Projectos de desenvolvimento:						
Software	174,398.29	0.00	0.00	0.00	0.00	174,398.29
Propriedade industrial	12,000.00	0.00	0.00	0.00	0.00	12,000.00
Outras activos intangíveis	0.00	0.00	0.00	0.00	0.00	0.00
	186,398.29	0.00	0.00	0.00	0.00	186,398.29
Amortizações acumuladas:						
Projectos de desenvolvimento:						
Software	-171,904.02	0.00	0.00	0.00	-1,994.93	-173,898.95
Propriedade industrial	-12,000.00	0.00	0.00	0.00	0.00	-12,000.00
Outras activos intangíveis	0.00	0.00	0.00	0.00	0.00	0.00
	-183,904.02	0.00	0.00	0.00	-1,994.93	-185,898.95
Valores líquidos:	2,494.27					499.34

8 Outros Investimentos Financeiros

Esta rubrica inclui, apenas, o Fundo de Garantia de Compensação Trabalho que decorre da publicação, a 30 de setembro, da Portaria nº 294-A/2013.

Em 31 de Dezembro de 2020 e no final do exercício transato, esta rubrica inclui o seguinte investimento:



	31-12-2020		31-12-2019	
	Não Corrente	Corrente	Não Corrente	Corrente
Fundo Garantia Compensação Trabalho	56,165.29	0.00	45,830.14	0.00
	56,165.29	0.00	45,830.14	0.00
Perdas por imparidade acumuladas	0.00	0.00	0.00	0.00
	56,165.29	0.00	45,830.14	0.00

9 Inventários

Em 31 de dezembro de 2020 e de 2019 a rubrica “Inventários” apresentava a seguinte composição:

	31-12-2020	31-12-2019
Mercadorias	67,312.15	52,485.52
	67,312.15	52,485.52
Perdas por imparidade de inventários	0.00	0.00
	67,312.15	52,485.52

A conta “mercadorias” inclui publicações (como manuais diversos) e material promocional (como brindes, crachás, emblemas e vestuário). Estes artigos são adquiridos como mercadoria sendo a sua saída contabilizada como venda, consumo interno (artigos utilizados na atividade operacional da Escola Nacional de Bombeiros) ou oferta (situações pontuais autorizadas pela Direção).

Durante os exercícios findos em 31 de dezembro de 2020 e de 2019, não se registaram movimentos na rubrica Perdas por imparidade de inventários.

Ainda sobre a conta de Inventários, sugerimos a leitura da nota 23 do presente anexo.

10 Clientes

Em 31 de Dezembro de 2020 e de 2019 a rubrica “Clientes” tinha a seguinte composição:

	31-12-2020		31-12-2019	
	Não Corrente	Corrente	Não Corrente	Corrente
Clientes conta corrente	280,121.09	0.00	0.00	327,998.66
Clientes de cobrança duvidosa	22,427.20	0.00	0.00	21,577.20
	302,548.29	0.00	0.00	349,575.86
Perdas por imparidade acumuladas	-22,427.20	0.00	0.00	-21,577.20
	280,121.09	0.00	0.00	327,998.66

Durante o exercício findo em 31 de dezembro de 2020, os movimentos ocorridos na rubrica Perdas por imparidade acumuladas de clientes, foram os seguintes:



Handwritten signature and initials

Perdas por Imparidade	31-12-2020	31-12-2019
Saldo em 1 de Janeiro	21,577.20	31,041.67
Aumento	1,850.00	0.00
Reversão	-1,000.00	0.00
Regularizações	0.00	-9,464.47
Saldo em 31 de Dezembro	22,427.20	21,577.20

Ainda sobre a conta de clientes, sugerimos a leitura da nota 26 do presente anexo.

11 Estado e outros entes públicos

Em 31 de Dezembro de 2020 e de 2019 a rubrica “Estado e outros entes públicos” no ativo e no passivo, apresentava os seguintes saldos:

	31-12-2020	31-12-2019
Activo		
Retenção de impostos sobre rendimentos	0.10	1.20
	0.10	1.20
Passivo		
Imposto sobre o rendimento	13,066.33	59,456.79
Retenção de impostos sobre rendimentos	99,876.08	94,678.83
Imposto sobre o valor acrescentado	10,266.56	15,298.63
CGA	903.50	903.50
Contribuições para a Segurança Social	239,843.99	239,937.42
Outras tributações	0.00	965.65
	363,956.46	411,240.82

12 Outras contas a receber

Em 31 de dezembro de 2020 e de 2019, a rubrica “Outras contas a receber” tinha a seguinte composição:

	31-12-2020		31-12-2019	
	Não Corrente	Corrente	Não Corrente	Corrente
Devedores p/acréscimos de rendimentos	0.00	1,511,542.57	0.00	1,748,818.57
Outros	0.00	50,593.56	0.00	24,482.61
	0.00	1,562,136.13	0.00	1,773,301.18
Perdas por imparidade acumuladas	0.00	0.00	0.00	0.00
	0.00	1,562,136.13	0.00	1,773,301.18

Os devedores por acréscimos de rendimentos incluem a periodização económica com transferências para cobrir o gasto com férias e subsídio de férias, bem como, outros acréscimos de rendimento.



Durante os exercícios findos em 31 de dezembro de 2020 e de 2019, não se registaram movimentos ocorridos na rubrica Perdas por imparidade acumuladas de “Outras contas a receber.

13 Diferimentos

Em 31 de dezembro de 2020 e de 2019 os saldos da rubrica “Diferimentos” do ativo e passivo foram como segue:

	31-12-2020	31-12-2019
Activo		
Seguros pagos antecipadamente	37,209.14	37,142.95
Gastos diversos a reconhecer	34,488.82	30,717.78
	<u>71,697.96</u>	<u>67,860.73</u>
Passivo		
Rendimentos diversos a reconhecer	42,688.67	3,313.17
	<u>42,688.67</u>	<u>3,313.17</u>

14 Caixa e depósitos bancários

Em 31 de dezembro de 2020 e de 2019, os saldos desta rubrica apresentavam-se como segue:

	31-12-2020	31-12-2019
Depósitos à ordem	677,847.44	441,165.61
Depósitos a prazo	0.00	50,000.00
	<u>677,847.44</u>	<u>491,165.61</u>

15 Fundos

Em 31 de dezembro de 2019 a conta “fundos” mantem o valor total de 64.167,03 euros. Este valor resulta do balanço inicial de constituição da Escola Nacional de Bombeiros, calculado pela diferença entre ativos e passivos.

16 Resultados transitados

Por deliberação da Assembleia Geral que aprovou as contas do exercício findo em 31 de dezembro de 2019, foi decidido que o resultado líquido negativo, no valor de €383.251,02 (trezentos e oitenta e três mil, duzentos e cinquenta e um euros e dois cêntimos) referente a esse exercício, fosse integralmente transferido para a rubrica de resultados transitados.

A rubrica de resultados transitados inclui igualmente resultados de outros exercícios anteriores que lhe foram destinados, de acordo com as decisões da Assembleia Geral.



17 Outras variações nos fundos patrimoniais

Em 31 de dezembro de 2020 e de 2019 os saldos desta rubrica apresentavam-se como segue:

	31-12-2020	31-12-2019
Subsídios	47,921.09	63,189.81
Doações	141,137.81	57,053.36
	189,058.90	120,243.17

18 Financiamentos obtidos

Em 31 de dezembro de 2020 e de 2019 os saldos desta rubrica apresentavam-se como segue:

	31-12-2020		Total	31-12-2019		Total
	Não Corrente	Corrente		Não Corrente	Corrente	
Locações financeiras	206,852.26	161,433.34	368,285.60	368,912.73	201,454.80	570,367.53
	206,852.26	161,433.34	368,285.60	368,912.73	201,454.80	570,367.53

Desde 2015 foram celebrados contratos de locação financeira, nomeadamente:

1. Em 2015, fornecimento e instalação de equipamento de formação para o Campo de Treinos de Sintra, com início a 13 de julho de 2015 e uma duração de 8 anos, no montante de **1.452.831,97€**;
2. Em 2019, fornecimento de 11 computadores, com início a 25 de março de 2019 e uma duração de 24 meses, no montante de **€23.179,33€**;
3. Em 2019, fornecimento de dez viaturas, com início a 30 de setembro de 2019 e uma duração de 48 meses, no montante de **€202.004,39€**;

Em 31 de dezembro de 2020, os planos de reembolso da dívida da Escola Nacional de Bombeiros, referentes a locações financeiras, detalham-se como segue:

1. Equipamento de formação para o Campo de Treinos de Sintra

Plano de reembolso	Capital	Juros	Outr.Despesas	Total
Menos de 1 ano	114,593.21	0.00	0.00	114,593.21
Mais de 1 ano	84,431.38	0.00	0.00	84,431.38
Mais de 2 anos	41,957.04	0.00	0.00	41,957.04
Mais de 3 anos	0.00	0.00	0.00	0.00
Mais de 4 anos	0.00	0.00	0.00	0.00
	240,981.63	0.00	0.00	240,981.63



2. Computadores

Plano de reembolso	Capital	Juros	Outr.Despesas	Total
Menos de 1 ano	1,991.87	8.09	0.33	2,000.29
Mais de 1 ano	0.00	0.00	0.00	0.00
	1,991.87	8.09	0.33	2,000.29

3. Viaturas (2019)

Plano de reembolso	Capital	Juros	Outr.Despesas	Total
Menos de 1 ano	44,848.26	856.47	0.00	45,704.73
Mais de 1 ano	44,848.20	856.47	0.00	45,704.67
Mais de 2 anos	35,615.64	693.61	0.00	36,309.25
Mais de 3 anos	0.00	0.00	0.00	0.00
	125,312.10	2,406.55	0.00	127,718.65

19. Outras contas a pagar

Em 31 de dezembro de 2020 e de 2019 a rubrica “Outras contas a pagar” não corrente e corrente tinha a seguinte composição:

	31-12-2020		31-12-2019	
	Não Corrente	Corrente	Não Corrente	Corrente
Fornecedores de investimento	0.00	984.00	0.00	694.05
Credores por acréscimos de gastos	0.00	1,905,508.77	0.00	1,900,979.77
Outras contas a pagar	0.00	1,350.19	0.00	764.54
	0.00	1,907,842.96	0.00	1,902,438.36

A conta Credores por acréscimos de gastos regista os compromissos assumidos com remunerações a liquidar (férias e subsídio de férias) e honorários a formadores.

20 Fornecedores

Em 31 de dezembro de 2020 e de 2019 a rubrica “Fornecedores” tinha a seguinte composição:



Handwritten signature

	31-12-2020	31-12-2019
Fornecedores conta corrente	188,200.95	81,446.18
	188,200.95	81,446.18

21 Vendas e serviços prestados

A rubrica Vendas e prestações de serviços, nos períodos de 2020 e de 2019, foram como segue:

	31-12-2020			31-12-2019		
	Mercado Interno	Mercado Externo	Total	Mercado Interno	Mercado Externo	Total
Vendas:						
Mercadorias	17,560.89	0.00	17,560.89	10,505.15	0.00	10,505.15
Outras vendas	0.00	0.00	0.00	3,251.00	0.00	3,251.00
	<u>17,560.89</u>	<u>0.00</u>	<u>17,560.89</u>	<u>13,756.15</u>	<u>0.00</u>	<u>13,756.15</u>
Prestações de serviços:						
Serviços de formação e outros	751,387.45	0.00	751,387.45	1,328,623.84	0.00	1,328,623.84
	<u>751,387.45</u>	<u>0.00</u>	<u>751,387.45</u>	<u>1,328,623.84</u>	<u>0.00</u>	<u>1,328,623.84</u>
Vendas e serviços prestados	768,948.34	0.00	768,948.34	1,342,379.99	0.00	1,342,379.99

Conforme referido na conta de “Inventários” as mercadorias vendidas são publicações e material promocional.

A prestação de serviços inclui, essencialmente, a venda de ações de formação a empresas, outros agentes de proteção civil e, pontualmente, bombeiros que adquirem ações de formação específicas. Esta conta contém, ainda, outros serviços como refeições, alojamento, cedência de instalações e serviço de reprografia.

A venda de formação, em 2020, teve uma forte diminuição devido à situação de pandemia.

22 Subsídios, doações e legados à exploração

Nos períodos de 2020 e de 2019, a ENB, reconheceu rendimentos decorrentes dos seguintes subsídios, doações e legados:

	31-12-2020	31-12-2019
Subsídios do Estado e Outros entes públicos	14,028,080.16	14,251,127.40
Subsídios de outras entidades	8,247.00	24,815.61
Doações e heranças	29,970.21	31,042.43
	<u>14,066,297.37</u>	<u>14,306,985.44</u>



23 Custo das mercadorias vendidas e matérias consumidas

O custo das mercadorias vendidas e das matérias consumidas nos exercícios findos em 31 de dezembro de 2020 e de 2019 é detalhado como segue:

	31-12-2020			31-12-2019		
	Mercadorias	Mat. primas, Subsidiárias e de Consumo	Total	Mercadorias	Mat. primas, Subsidiárias e de Consumo	Total
Saldo em 1 de Janeiro	52,485.52	0.00	52,485.52	56,712.18	0.00	56,712.18
Compras	38,819.82	0.00	38,819.82	25,371.44	0.00	25,371.44
Regularizações	-9,232.78	0.00	-9,232.78	-17,558.03	0.00	-17,558.03
Saldo em 31 de Dezembro	67,312.15	0.00	67,312.15	52,485.52	0.00	52,485.52
Custo do exercício	14,760.41	0.00	14,760.41	12,040.07	0.00	12,040.07

24 Fornecimentos e serviços externos

A decomposição dos fornecimentos e serviços externos, nos períodos findos em 31 de dezembro de 2020 e de 2019, foi a seguinte:

	31-12-2020	31-12-2019
Serviços especializados	770,587.58	999,964.73
Materiais	90,393.17	100,974.14
Energia e fluidos	104,096.40	167,365.96
Deslocações, estadas e transportes	11,184.82	38,051.52
Serviços diversos:		
Rendas e alugueres	29,819.44	33,908.28
Comunicação	38,943.80	41,701.08
Seguros	34,401.62	30,925.86
Contencioso e notariado	73.80	355.01
Limpeza higiene e conforto	133,361.00	144,808.58
Outros serviços	43,585.17	96,684.02
	1,256,446.80	1,654,739.18

A situação de Pandemia, devido ao COVID-19, teve impacto direto na atividade formativa, justificando o decréscimo dos fornecimentos e serviços externos.

25 Gastos com pessoal

A repartição dos gastos com o pessoal dos períodos findos em 31 de dezembro de 2020 e de 2019 foi a seguinte:



Handwritten signature and initials

	31-12-2020	31-12-2019
Remunerações dos órgãos sociais	98,473.48	146,048.02
Remunerações do pessoal	10,913,748.82	11,118,569.02
Indemnizações	1,463.40	18,705.25
Encargos sobre remunerações	2,242,605.20	2,294,048.01
Seguros	119,534.89	128,872.21
Outros gastos com o pessoal	7,275.45	32,551.24
	13,383,101.24	13,738,793.75

O número médio de empregados da Escola Nacional de Bombeiros no exercício de 2019 foi de 636 e no exercício de 2019 de 654.

No início do exercício de 2020, os membros dos órgãos sociais eram constituídos por 8 elementos, compostos conforme quadro seguinte:

Órgãos Sociais	Nº elementos
Assembleia Geral	3
Direção	2
Conselho Fiscal	3
Total	8

26 Imparidade de dívidas a receber

Em 31 de dezembro de 2020 e de 2019, o detalhe desta rubrica era como segue:

	31-12-2020			31-12-2019		
	Perdas	Reversões	Total	Perdas	Reversões	Total
Cientes	1,850.00	-1,000.00	850.00	5,668.00	-15,132.47	-9,464.47
	1,850.00	-1,000.00	850.00	5,668.00	-15,132.47	-9,464.47

27 Outros rendimentos e ganhos

Os outros rendimentos e ganhos, nos exercícios findos em 31 de dezembro de 2020 e de 2019, foram como segue:

	31-12-2020	31-12-2019
Rendimentos suplementares	23,239.85	32,953.31
Ganhos em inventários	75.93	531.85
Rendimentos e ganhos nos restantes activos financeiros	12,344.81	15,195.70
Outros rendimentos e ganhos	0.00	2,088.86
	35,660.59	50,769.72

28 Outros gastos e perdas

Os outros gastos e perdas, nos exercícios findos em 31 de dezembro de 2020 e de 2019, foram como segue:



Handwritten signature and initials

	31-12-2020	31-12-2019
Impostos	4,401.60	5,140.63
Dividas incobráveis	0.00	12,038.00
Perdas em inventários	104.00	814.54
Gastos e perdas em investimentos não financeiros	333.11	574.26
Outros gastos e perdas	12,502.62	36,539.47
Subsídios, Donativos, Bolsas de Estudo	10,200.00	10,200.00
	<u>27,541.33</u>	<u>65,306.90</u>

29 Gastos/Reversões de depreciação e de amortização

Nos exercícios findos em 31 de dezembro de 2020 e de 2019, os gastos com depreciações e amortizações apresentavam-se como segue:

	31-12-2020			31-12-2019		
	Gastos	Reversões	Total	Gastos	Reversões	Total
Activos fixos tangíveis	514,057.34	0.00	514,057.34	559,036.16	0.00	559,036.16
Activos intangíveis	1,994.93	0.00	1,994.93	1,994.93	0.00	1,994.93
	<u>516,052.27</u>	<u>0.00</u>	<u>516,052.27</u>	<u>561,031.09</u>	<u>0.00</u>	<u>561,031.09</u>

30 Resultados de operações de financiamento

Os Juros e rendimentos similares obtidos e os Juros e gastos similares suportados, decorrentes de operações de financiamento, decompunham-se do seguinte modo nos exercícios findos em 31 de dezembro de 2020 e 31 de dezembro de 2019:

	31-12-2020	31-12-2019
Juros e rendimentos similares obtidos		
Juros obtidos de depósitos	0.28	5.11
	<u>0.28</u>	<u>5.11</u>
Juros e gastos similares suportados		
Juros de financiamentos obtidos	2,060.59	-1,487.97
	<u>2,060.59</u>	<u>-1,487.97</u>
Resultados das operações de financiamento	<u><u>2,060.87</u></u>	<u><u>-1,482.86</u></u>

31 Imposto sobre o rendimento do período

O imposto corrente contabilizado nos exercícios findos em 31 de dezembro de 2020 e 31 de dezembro de 2019, corresponde ao valor apurado e decompõe-se do seguinte modo:



	31-12-2020	31-12-2019
IRC liquidado	0.00	54,032.55
Tributação autónoma	<u>13,066.33</u>	<u>5,424.24</u>
	13,066.33	59,456.79

Conforme já referido, o imposto sobre o rendimento apurado corresponde ao rendimento global da atividade comercial.

32 Eventos subsequentes

O ano de 2020 ficou marcado, a nível global, pela pandemia Covid-19. As medidas de contenção decretadas pelos governos para tentar controlar o contágio, incluindo confinamentos, limitações à mobilidade e redução de horários de funcionamento do comércio e serviços tiveram impactos significativos a nível económico, com o encerramento de muitas atividades devido às medidas de confinamento, em particular as relacionadas com o turismo. Apesar desta situação, em 2020 as operações da Entidade decorreram com normalidade e sem interrupção com recurso ao teletrabalho. Tendo em conta os impactos limitados da pandemia no exercício de 2020, as perspetivas futuras de curto e medio-longo prazo refletidas para o ano de 2021 não foram alteradas, motivo pelo qual não consideramos esta matéria como um evento subsequente não ajustável do período. Nesta conformidade, o princípio da continuidade das operações mantém-se aplicável na elaboração das demonstrações financeiras.

Assim, à data de emissão deste relatório não são conhecidos eventos subsequentes suscetíveis de divulgação.”

33 Informações exigidas por diplomas legais

A Escola Nacional de Bombeiros não apresenta dívidas ao Estado em situação de mora, nos termos do Decreto-Lei 534/80, de 7 de novembro.

Dando cumprimento ao estipulado no artigo 210.º do Código dos Regimes Contributivos do Sistema Previdencial de Segurança Social, informa-se que a situação da Escola Nacional de Bombeiros perante a Segurança Social se encontra regularizada, dentro dos prazos legalmente estipulados, não existindo qualquer acordo de pagamento prestacional.

Os honorários faturados pelo Revisor Oficial de Contas para o exercício de 2020 foi de 4.950,00€, acrescido de IVA.

**34 Outras Informações**

A natureza privada da ENB não nos possibilita o reembolso dos descontos efetuados, não constituindo desta forma fonte de receita.

A Contabilista Certificada

A handwritten signature in blue ink, appearing to read 'Alexandra Antunes', is written over a horizontal line.

A Direção

A handwritten signature in blue ink, appearing to read 'Jorge Rebelo', is written over a horizontal line.
Seção Tubel e crescimento
Período de 2020



PROPOSTA DE APLICAÇÃO DOS RESULTADOS

A Direção propõe aos Senhores associados da Escola Nacional de Bombeiros que o Resultado Líquido negativo do exercício de 2020, no valor de € -342.972,39 (trezentos e quarenta e dois mil, novecentos e setenta e dois euros e trinta e nove cêntimos negativos), seja levado à rubrica de **resultados transitados**.

A Direção

A handwritten signature in black ink, appearing to read 'J. M. Ferreira', is positioned above the printed name.

José Maria Ferreira

A handwritten signature in black ink, appearing to read 'Susana Pereira da Silva', is positioned above the printed name.

Susana Pereira da Silva

Susana Pereira da Silva



OLIVEIRA, REIS
& ASSOCIADOS,
SROC, LDA.

FERNANDO MARQUES OLIVEIRA
JOAQUIM OLIVEIRA DE JESUS
CARLOS MANUEL GRENHA
JOÃO CARLOS CRUZEIRO
PEDRO MIGUEL MANSO
MÁRIA BALBINA CRAVO
OCTÁVIO CARVALHO VILACA

CERTIFICAÇÃO LEGAL DAS CONTAS

RELATO SOBRE A AUDITORIA DAS DEMONSTRAÇÕES FINANCEIRAS

OPINIÃO

Auditámos as demonstrações financeiras anexas de **ESCOLA NACIONAL DE BOMBEIROS** (a Entidade), que compreendem o balanço em 31 de dezembro de 2020 (que evidencia um total de 4.392.902 euros e um total de património líquido de 1.521.927 euros, incluindo um resultado líquido negativo de 342.972 euros), a demonstração dos resultados por natureza, a demonstração das alterações no património líquido, a demonstração dos fluxos de caixa, relativos ao ano findo naquela data, e o anexo às demonstrações financeiras que inclui um resumo das políticas contabilísticas significativas.

Em nossa opinião, as demonstrações financeiras anexas apresentam de forma verdadeira e apropriada, em todos os aspetos materiais, a posição financeira de **ESCOLA NACIONAL DE BOMBEIROS**, em 31 de dezembro de 2020, o seu desempenho financeiro e os fluxos de caixa relativos ao ano findo naquela data de acordo com o Sistema de Normalização Contabilística para as Administrações Públicas.

BASES PARA A OPINIÃO

A nossa auditoria foi efetuada de acordo com as Normas Internacionais de Auditoria (ISA) e demais normas e orientações técnicas e éticas da Ordem dos Revisores Oficiais de Contas. As nossas responsabilidades nos termos dessas normas estão descritas na secção "Responsabilidades do auditor pela auditoria das demonstrações financeiras" abaixo. Somos independentes da Entidade nos termos da lei e cumprimos os demais requisitos éticos nos termos do código de ética da Ordem dos Revisores Oficiais de Contas.

Estamos convictos de que a prova de auditoria que obtivemos é suficiente e apropriada para proporcionar uma base para a nossa opinião.

ÊNFASES

Conforme divulgado na nota 2.1 do anexo às demonstrações financeiras, a Entidade adotou, com efeitos a partir de 1 de janeiro de 2020, o Sistema de Normalização Contabilística para as Administrações Públicas (SNC-AP), incluindo a Estrutura Conceptual, as Normas de Contabilidade Pública ("NCP") e o Plano de Contas Multidimensional que incorpora o classificador para cadastro de bens e direitos ("Classificador Complementar

1 de 4

Inscrita na OROC sob o n.º 23
Inscrita na CMVM sob o n.º 20161381
Capital Social € 15000
N.º de Matricula/NIPC 501266259
Conservatória do Registo Comercial de Lisboa

SEDE - HEAD OFFICE
Avenida Columbano Bordalo Pinheiro, n.º 75,
8.º piso, Fração 8.02
1070-061 Lisboa, Portugal
T: +351 217 271 197 - F: +351 217 273 129
www.orasroc.pt - E-mail: geral@orasroc.pt

DELEGACÃO CENTRO - CENTER BRANCH
Avenida 22 de Maio, n.º 24, Escritório 3
2415-396 Leiria, Portugal
T: +351 244 822 175

DELEGACÃO NORTE - NORTH BRANCH
Centro Empresarial Capitólio
Av. de França, 256, 6.º, Sala 6.4
4050-276 Porto, Portugal
T: +351 228 324 132



2"). No processo de transição da Norma Contabilística e de Relato Financeiro para Entidades do Setor Não Lucrativo anteriormente adotada pela Entidade, para as NCP, não existiram ajustamentos no Património Líquido. A informação financeira de 2019 apresentada para efeitos comparativos foi reexpressa de acordo com as nomenclaturas dos modelos de demonstrações financeiras previstos no SNC-AP.

Os recentes desenvolvimentos resultantes da pandemia Covid-19 têm um impacto significativo na saúde das pessoas e na sociedade como um todo, aumentando a incerteza sobre o desempenho operacional e financeiro das diversas entidades. Não obstante e conforme divulgado na nota 32, o órgão de gestão considera que, face à informação disponível à data, as circunstâncias excecionais da pandemia não colocam em causa a continuidade das operações da Entidade.

A nossa opinião não é modificada em relação a estas matérias.

RESPONSABILIDADES DO ÓRGÃO DE GESTÃO E DO ÓRGÃO DE FISCALIZAÇÃO PELAS DEMONSTRAÇÕES FINANCEIRAS

O órgão de gestão é responsável pela:

- preparação de demonstrações financeiras que apresentem de forma verdadeira e apropriada a posição financeira, o desempenho financeiro e os fluxos de caixa da Entidade de acordo com o SNC-AP;
- elaboração do relatório de atividades e contas nos termos legais e regulamentares aplicáveis;
- criação e manutenção de um sistema de controlo interno apropriado para permitir a preparação de demonstrações financeiras isentas de distorção material devida a fraude ou erro;
- adoção de políticas e critérios contabilísticos adequados nas circunstâncias; e
- avaliação da capacidade da Entidade de se manter em continuidade, divulgando, quando aplicável, as matérias que possam suscitar dúvidas significativas sobre a continuidade das atividades.

O órgão de fiscalização é responsável pela supervisão do processo de preparação e divulgação da informação financeira da Entidade.

RESPONSABILIDADES DO AUDITOR PELA AUDITORIA DAS DEMONSTRAÇÕES FINANCEIRAS

A nossa responsabilidade consiste em obter segurança razoável sobre se as demonstrações financeiras como um todo estão isentas de distorções materiais devido a fraude ou erro, e emitir um relatório onde conste a

2 de 4



nossa opinião. Segurança razoável é um nível elevado de segurança mas não é uma garantia de que uma auditoria executada de acordo com as ISA detetará sempre uma distorção material quando exista. As distorções podem ter origem em fraude ou erro e são consideradas materiais se, isoladas ou conjuntamente, se possa razoavelmente esperar que influenciem decisões económicas dos utilizadores tomadas com base nessas demonstrações financeiras.

Como parte de uma auditoria de acordo com as ISA, fazemos julgamentos profissionais e mantemos ceticismo profissional durante a auditoria e também:

- identificamos e avaliamos os riscos de distorção material das demonstrações financeiras, devido a fraude ou a erro, concebemos e executamos procedimentos de auditoria que respondam a esses riscos, e obtemos prova de auditoria que seja suficiente e apropriada para proporcionar uma base para a nossa opinião. O risco de não detetar uma distorção material devido a fraude é maior do que o risco de não detetar uma distorção material devido a erro, dado que a fraude pode envolver conluio, falsificação, omissões intencionais, falsas declarações ou sobreposição ao controlo interno;
- obtemos uma compreensão do controlo interno relevante para a auditoria com o objetivo de conceber procedimentos de auditoria que sejam apropriados nas circunstâncias, mas não para expressar uma opinião sobre a eficácia do controlo interno da Entidade;
- avaliamos a adequação das políticas contabilísticas usadas e a razoabilidade das estimativas contabilísticas e respetivas divulgações feitas pelo órgão de gestão;
- concluímos sobre a apropriação do uso, pelo órgão de gestão, do pressuposto da continuidade e, com base na prova de auditoria obtida, se existe qualquer incerteza material relacionada com acontecimentos ou condições que possam suscitar dúvidas significativas sobre a capacidade da Entidade para dar continuidade às suas atividades. Se concluirmos que existe uma incerteza material, devemos chamar a atenção no nosso relatório para as divulgações relacionadas incluídas nas demonstrações financeiras ou, caso essas divulgações não sejam adequadas, modificar a nossa opinião. As nossas conclusões são baseadas na prova de auditoria obtida até à data do nosso relatório. Porém, acontecimentos ou condições futuras podem levar a que a Entidade descontinue as suas atividades;
- avaliamos a apresentação, estrutura e conteúdo global das demonstrações financeiras, incluindo as divulgações, e se essas demonstrações financeiras representam as transações e acontecimentos subjacentes de forma a atingir uma apresentação apropriada;

3 de 4



OLIVEIRA, REIS
& ASSOCIADOS,
SROC, LDA.

- comunicamos com os encarregados da governação, entre outros assuntos, o âmbito e o calendário planeado da auditoria, e as conclusões significativas da auditoria incluindo qualquer deficiência significativa de controlo interno identificado durante a auditoria.

A nossa responsabilidade inclui ainda a verificação da concordância da informação constante do relatório de atividades e contas com as demonstrações financeiras.

RELATO SOBRE OUTROS REQUISITOS LEGAIS E REGULAMENTARES

SOBRE AS DEMONSTRAÇÕES ORÇAMENTAIS

Auditamos as demonstrações orçamentais anexas da Entidade que compreendem a demonstração do desempenho orçamental, a demonstração da execução orçamental da receita (que evidencia um total de receita cobrada líquida de 15.144.989 euros), a demonstração da execução orçamental da despesa (que evidencia um total de despesa paga líquida de reposições de 14.755.703 euros) e a demonstração de execução do plano plurianual de investimentos relativas ao exercício findo em 31 de dezembro de 2020.

O Órgão de gestão é responsável pela preparação e aprovação das demonstrações orçamentais no âmbito da prestação de contas da Entidade. A nossa responsabilidade consiste em verificar que foram cumpridos os requisitos de contabilização e relato previstos na Norma de Contabilidade Pública (NCP) 26 do Sistema de Normalização Contabilística para as Administrações Públicas.

Em nossa opinião, as demonstrações orçamentais anexas estão preparadas, em todos os aspetos materiais, de acordo com a NCP 26 do Sistema de Normalização Contabilística para as Administrações Públicas.

SOBRE O RELATÓRIO DE ATIVIDADES E CONTAS

Dando cumprimento aos requisitos legais aplicáveis, somos de parecer que o relatório de atividades e contas foi preparado de acordo com os requisitos legais e regulamentares aplicáveis em vigor e a informação nele constante é coerente com as demonstrações financeiras auditadas e, tendo em conta o conhecimento e a apreciação sobre a Entidade, não identificamos incorreções materiais.

Lisboa, 01 de abril de 2021

OLIVEIRA, REIS & ASSOCIADOS, SROC, LDA.
Representada por

Joaquim Oliveira de Jesus, ROC n° 1056

4 de 4

Balancete Razão (Acumulado até Apuramento) - 2020

Valores em EUR



Lançamento: <TODOS>

Conta	Descrição	Mov. Débito	Mov. Crédito	Saldo Débito	Saldo Crédito
11	Caixa	64,441.83	64,441.83	0.00	0.00
12	Depósitos à Ordem	20,356,251.18	19,678,403.74	677,847.44	0.00
13	Outros depósitos	50,000.00	50,000.00	0.00	0.00
	Soma Líquida	20,470,693.01	19,792,845.57	677,847.44	0.00
21	Clientes, contribuintes e utentes	1,166,476.22	886,355.13	280,121.09	0.00
22	Fornecedores	1,085,096.87	1,273,297.82	0.00	188,200.95
23	Pessoal	8,433,455.11	8,433,844.65	0.00	389.54
24	Estado e outros entes públicos	4,902,635.52	5,266,591.88	0.00	363,956.36
25	Financiamentos Obtidos	202,081.99	570,367.59	0.00	368,285.60
26	Acionistas/sócios/associados	14,367,143.87	14,367,143.87	0.00	0.00
27	Outras Contas a Receber e a Pagar	6,107,569.00	6,452,886.29	0.00	345,317.29
28	Diferimentos	147,336.98	118,327.69	29,009.29	0.00
	Soma Líquida	36,411,795.56	37,368,814.92	309,130.38	1,266,149.74
31	Compras	38,819.82	38,819.82	0.00	0.00
32	Mercadorias	91,480.47	24,168.32	67,312.15	0.00
38	Reclassificação e Regularização de Inventários e	2,843.41	2,843.41	0.00	0.00
	Soma Líquida	133,143.70	65,831.55	67,312.15	0.00
41	Investimentos Financeiros	310,928.27	254,762.98	56,165.29	0.00
43	Activos Fixos Tangíveis	7,443,288.79	5,902,092.72	1,541,196.07	0.00
44	Ativos intangíveis	186,398.29	185,898.95	499.34	0.00
45	Investimentos em Curso	174,840.10	38,913.75	135,926.35	0.00
	Soma Líquida	8,115,455.45	6,381,668.40	1,733,787.05	0.00
51	Património/capital	0.00	64,167.03	0.00	64,167.03
56	Resultados Transitados	383,251.02	1,994,924.76	0.00	1,611,673.74
59	Outras variações no património líquido	65,149.08	254,207.98	0.00	189,058.90
	Soma Líquida	448,400.10	2,313,299.77	0.00	1,864,899.67
61	Custo das mercadorias vendidas e das matérias	14,861.11	100.70	14,760.41	0.00
62	Fornecimentos e Serviços Externos	1,283,755.80	27,309.00	1,256,446.80	0.00
63	Gastos com o Pessoal	13,480,556.80	97,455.56	13,383,101.24	0.00
64	Gastos de Depreciação e de Amortização	516,052.27	0.00	516,052.27	0.00
65	Perdas por Imparidade	1,850.00	0.00	1,850.00	0.00
68	Outros gastos	59,693.64	32,152.31	27,541.33	0.00
69	Gastos por juros e outros encargos	2,060.59	0.00	2,060.59	0.00
	Soma Líquida	15,358,830.21	157,017.57	15,201,812.64	0.00
71	Vendas	188.68	17,749.57	0.00	17,560.89
72	Prestações de serviços e concessões	44,294.84	795,682.29	0.00	751,387.45
75	Transferências e subsídios correntes obtidos	129,148.67	14,195,446.04	0.00	14,066,297.37
76	Reversões	0.00	1,000.00	0.00	1,000.00
78	Outros rendimentos	54.20	35,714.79	0.00	35,660.59
79	Juros, Dividendos e Outros Rendimentos Simila	0.00	0.28	0.00	0.28
	Soma Líquida	173,686.39	15,045,592.97	0.00	14,871,906.58
81	Resultado Líquido do Período	396,317.35	383,251.02	13,066.33	0.00
	Soma Líquida	396,317.35	383,251.02	13,066.33	0.00
	Soma Líquida	81,508,321.77	81,508,321.77	18,002,955.99	18,002,955.99

Balancete Geral (Acumulado até Apuramento) - 2020

Valores em EUR

Lançamento: <TODOS>

Conta	Descrição	Mov. Débito	Mov. Crédito	Saldo Débito	Saldo Crédito
1	Meios Financeiros Líquidos	20,470,693.01	19,792,845.57	677,847.44	0.00
	Soma Líquida	20,470,693.01	19,792,845.57	677,847.44	0.00
11	Caixa	64,441.83	64,441.83	0.00	0.00
111	Caixa Sede - Sintra	18,486.86	18,486.86	0.00	0.00
118	Fundo fixo	45,954.97	45,954.97	0.00	0.00
11801	Fundo Fixo DAF	10,680.91	10,680.91	0.00	0.00
11802	FM Centro Formação Lousã	15,698.69	15,698.69	0.00	0.00
11803	FM Centro Formação São João da Madre	7,521.03	7,521.03	0.00	0.00
11806	FM Centro de Formação a Empresas e I	12,054.34	12,054.34	0.00	0.00
	Soma Líquida	0.00	0.00	0.00	0.00
12	Depósitos à Ordem	20,356,251.18	19,678,403.74	677,847.44	0.00
122	Depósitos Bancários à Ordem	20,356,251.18	19,678,403.74	677,847.44	0.00
1220	Depósitos Bancários à Ordem	8,741,262.20	8,609,287.64	131,974.56	0.00
12201	Santander Totta - Sintra 1	317,916.62	297,728.04	20,188.58	0.00
12203	Caixa Geral de Depósitos	3,716,721.60	3,607,844.10	108,877.50	0.00
12204	Caixa Geral de Depósitos_Tesouraria	4,706,623.98	4,703,715.50	2,908.48	0.00
12214	Caixa Geral de Depósitos _ ANPC	11,432,610.50	10,905,697.14	526,913.36	0.00
12216	Montepio	182,378.48	163,418.96	18,959.52	0.00
	Soma Líquida	0.00	0.00	677,847.44	0.00
			Soma Saldos	677,847.44	0.00
13	Outros depósitos	50,000.00	50,000.00	0.00	0.00
132	Depósitos consignados	50,000.00	50,000.00	0.00	0.00
1322	Depósitos bancários	50,000.00	50,000.00	0.00	0.00
132207	Montepio	50,000.00	50,000.00	0.00	0.00
	Soma Líquida	0.00	0.00	0.00	0.00
2	Contas a Receber e a Pagar	36,411,795.56	37,355,748.59	0.00	943,953.03
	Soma Líquida	36,411,795.56	37,355,748.59	0.00	943,953.03
21		1,166,476.22	886,355.13	280,121.09	0.00
211		1,142,049.02	861,927.93	280,121.09	0.00
2111		1,142,049.02	861,927.93	280,121.09	0.00
21110003		3,428.40	1,793.40	1,635.00	0.00
21110005		3,710.00	3,710.00	0.00	0.00
21110006		63,700.00	50,900.00	12,800.00	0.00
21110014		8,960.00	8,960.00	0.00	0.00
21110019		3,294.00	3,294.00	0.00	0.00
21110056		1,740.00	1,740.00	0.00	0.00
21110072		44,862.90	37,899.40	6,963.50	0.00
21110078		6,560.00	6,560.00	0.00	0.00
21110100		196.30	196.30	0.00	0.00
21110104		465.00	465.00	0.00	0.00
21110122		6,635.00	6,635.00	0.00	0.00
21110145		1,218.29	1,218.29	0.00	0.00
21110185		1,170.00	1,170.00	0.00	0.00
21110186		2,660.00	2,660.00	0.00	0.00
21110194		1,965.00	1,965.00	0.00	0.00
21110205		3,567.57	3,567.57	0.00	0.00
21110215		1,471.00	1,471.00	0.00	0.00
21110216		6.50	6.50	0.00	0.00
21110217		93.00	93.00	0.00	0.00
21110219		20.00	0.00	20.00	0.00
21110237		350.00	350.00	0.00	0.00
21110271		3,100.00	2,080.00	1,020.00	0.00

Balancete Geral (Acumulado até Apuramento) - 2020

Valores em EUR


Lançamento: <TODOS>

Conta	Descrição	Mov. Débito	Mov. Crédito	Saldo Débito	Saldo Crédito
21110276		1,030.00	0.00	1,030.00	0.00
21110307		6,875.00	3,895.00	2,980.00	0.00
21110319		1,426.80	1,143.90	282.90	0.00
21110341		710.00	710.00	0.00	0.00
21110348		12,400.00	12,400.00	0.00	0.00
21110353		2,590.00	2,590.00	0.00	0.00
21110356		2,940.00	2,940.00	0.00	0.00
21110358		71.50	71.50	0.00	0.00
21110360		6.50	6.50	0.00	0.00
21110361		800.00	800.00	0.00	0.00
21110365		2,130.00	1,080.00	1,050.00	0.00
21110382		3,940.00	2,870.00	1,070.00	0.00
21110387		5,740.00	4,440.00	1,300.00	0.00
21110390		3,120.00	3,120.00	0.00	0.00
21110392		30,270.00	12,280.00	17,990.00	0.00
21110396		5,660.00	5,660.00	0.00	0.00
21110423		1,419.45	1,419.45	0.00	0.00
21110424		5.00	5.00	0.00	0.00
21110449		815.00	815.00	0.00	0.00
21110467		37.51	0.00	37.51	0.00
21110471		8,450.00	8,450.00	0.00	0.00
21110473		11.00	11.00	0.00	0.00
21110474		16,947.00	16,947.00	0.00	0.00
21110476		960.00	0.00	960.00	0.00
21110479		166.68	166.68	0.00	0.00
21110499		1,017.95	1,017.95	0.00	0.00
21110502		262.50	262.50	0.00	0.00
21110503		5.00	5.00	0.00	0.00
21110518		1,120.00	1,120.00	0.00	0.00
21110527		11,850.00	0.00	11,850.00	0.00
21110545		821.50	821.50	0.00	0.00
21110558		3,720.00	3,720.00	0.00	0.00
21110570		7,440.00	4,960.00	2,480.00	0.00
21110571		200.00	200.00	0.00	0.00
21110577		3,520.00	3,520.00	0.00	0.00
21110581		6.50	6.50	0.00	0.00
21110595		1,050.00	1,050.00	0.00	0.00
21110597		816.00	816.00	0.00	0.00
21110612		3,422.00	3,422.00	0.00	0.00
21110617		200.00	200.00	0.00	0.00
21110637		82,700.00	82,700.00	0.00	0.00
21110657		3,210.00	3,210.00	0.00	0.00
21110668		7,080.00	4,080.00	3,000.00	0.00
21110670		25.00	25.00	0.00	0.00
21110673		4,280.00	4,280.00	0.00	0.00
21110677		5,420.00	3,285.00	2,135.00	0.00
21110680		3,710.00	0.00	3,710.00	0.00
21110699		74.00	74.00	0.00	0.00
21110718		1,170.00	1,170.00	0.00	0.00
21110721		222.00	222.00	0.00	0.00
21110722		6.50	6.50	0.00	0.00
21110733		33,302.25	15,774.75	17,527.50	0.00
21110765		5.00	5.00	0.00	0.00
21110782		24.75	24.75	0.00	0.00
21110785		484.35	484.35	0.00	0.00
21110788		877.49	877.49	0.00	0.00
21110789		460.00	460.00	0.00	0.00

Balancete Geral (Acumulado até Apuramento) - 2020

Valorgs em EUR

Lançamento: <TODOS>



Conta	Descrição	Mov. Débito	Mov. Crédito	Saldo Débito	Saldo Crédito
21110790		1,490.00	0.00	1,490.00	0.00
21110813		14,555.00	14,555.00	0.00	0.00
21110833		662.06	662.06	0.00	0.00
21110838		984.00	984.00	0.00	0.00
21110840		550.00	550.00	0.00	0.00
21110841		1,640.00	1,640.00	0.00	0.00
21110842		675.19	675.19	0.00	0.00
21110848		14,611.60	11,113.80	3,497.80	0.00
21110855		30.00	30.00	0.00	0.00
21110868		1,740.45	1,740.45	0.00	0.00
21110871		370.00	370.00	0.00	0.00
21110876		475.00	475.00	0.00	0.00
21110886		31,110.00	31,110.00	0.00	0.00
21110891		52.50	52.50	0.00	0.00
21110908		3,460.00	3,460.00	0.00	0.00
21110910		970.00	970.00	0.00	0.00
21110919		0.00	9.58	0.00	9.58
21110920		13,494.70	13,494.70	0.00	0.00
21110929		1,610.00	1,610.00	0.00	0.00
21110938		2,800.00	2,800.00	0.00	0.00
21110939		2,723.70	0.00	2,723.70	0.00
21110946		3,970.00	3,970.00	0.00	0.00
21110950		2,374.35	2,374.35	0.00	0.00
21110954		1,130.00	0.00	1,130.00	0.00
21110961		341.50	341.50	0.00	0.00
21110963		760.00	760.00	0.00	0.00
21110966		1,000.00	500.00	500.00	0.00
21110978		10.00	10.00	0.00	0.00
21110982		3,200.00	0.00	3,200.00	0.00
21110985		3,122.00	3,122.00	0.00	0.00
21110998		3,368.01	3,368.01	0.00	0.00
21111006		1,030.00	1,030.00	0.00	0.00
21111009		3,220.00	1,610.00	1,610.00	0.00
21111020		9,075.00	9,075.00	0.00	0.00
21111033		6,880.00	6,880.00	0.00	0.00
21111034		12,384.00	5,500.00	6,884.00	0.00
21111043		45.00	0.00	45.00	0.00
21111057		1,476.00	1,476.00	0.00	0.00
21111064		825.00	825.00	0.00	0.00
21111067		310.00	310.00	0.00	0.00
21111077		1,033.20	516.60	516.60	0.00
21111079		48,225.10	31,501.30	16,723.80	0.00
21111084		2,260.00	1,105.00	1,155.00	0.00
21111089		10.00	10.00	0.00	0.00
21111095		5,224.00	5,224.00	0.00	0.00
21111100		1,040.00	1,040.00	0.00	0.00
21111122		6.50	6.50	0.00	0.00
21111123		2,110.00	2,110.00	0.00	0.00
21111124		785.00	785.00	0.00	0.00
21111126		4,535.00	0.00	4,535.00	0.00
21111148		11,977.40	11,977.40	0.00	0.00
21111156		19,281.20	2,583.00	16,698.20	0.00
21111157		950.00	950.00	0.00	0.00
21111163		75.00	35.00	40.00	0.00
21111168		2,050.00	2,050.00	0.00	0.00
21111192		750.00	750.00	0.00	0.00
21111195		1,145.25	1,145.25	0.00	0.00

Balancete Geral (Acumulado até Apuramento) - 2020

Valores em EUR

Lançamento: <TODOS>



Conta	Descrição	Mov. Débito	Mov. Crédito	Saldo Débito	Saldo Crédito
21111197		740.00	740.00	0.00	0.00
21111200		1,920.00	1,920.00	0.00	0.00
21111204		1,360.00	1,360.00	0.00	0.00
21111207		300.00	300.00	0.00	0.00
21111223		40,290.00	41,140.00	0.00	850.00
21111232		18,035.00	18,035.00	0.00	0.00
21111260		885.60	590.40	295.20	0.00
21111261		2,380.00	2,380.00	0.00	0.00
21111266		1,050.00	1,050.00	0.00	0.00
21111274		1,170.00	0.00	1,170.00	0.00
21111277		842.00	842.00	0.00	0.00
21111280		72.57	0.00	72.57	0.00
21111282		1,190.00	1,190.00	0.00	0.00
21111307		2,340.00	2,340.00	0.00	0.00
21111308		1,047.66	1,047.66	0.00	0.00
21111310		61.00	61.00	0.00	0.00
21111316		33,160.00	18,700.00	14,460.00	0.00
21111321		171.43	171.43	0.00	0.00
21111322		1,000.00	1,000.00	0.00	0.00
21111323		2,761.35	2,466.15	295.20	0.00
21111324		710.00	710.00	0.00	0.00
21111327		4,667.25	4,667.25	0.00	0.00
21111337		1,880.00	890.00	990.00	0.00
21111355		17,488.00	14,928.00	2,560.00	0.00
21111360		480.00	480.00	0.00	0.00
21111376		78,700.00	11,200.00	67,500.00	0.00
21111381		462.64	462.64	0.00	0.00
21111382		1,960.00	1,960.00	0.00	0.00
21111383		147.25	147.25	0.00	0.00
21111385		214.67	214.67	0.00	0.00
21111386		4,250.00	0.00	4,250.00	0.00
21111389		4,010.00	4,010.00	0.00	0.00
21111391		957.42	957.42	0.00	0.00
21111395		9,170.00	9,170.00	0.00	0.00
21111399		4,465.00	4,465.00	0.00	0.00
21111400		450.00	450.00	0.00	0.00
21111401		2,520.00	2,520.00	0.00	0.00
21111404		5,050.00	5,050.00	0.00	0.00
21111406		4,250.00	4,250.00	0.00	0.00
21111407		1,390.00	1,390.00	0.00	0.00
21111409		8,291.22	8,291.22	0.00	0.00
21111410		2,780.00	2,780.00	0.00	0.00
21111411		1,835.63	1,835.63	0.00	0.00
21111412		1,100.00	1,100.00	0.00	0.00
21111413		730.00	730.00	0.00	0.00
21111415		5,640.00	5,640.00	0.00	0.00
21111416		845.63	845.63	0.00	0.00
21111417		12,465.00	6,510.00	5,955.00	0.00
21111418		3,720.55	3,720.55	0.00	0.00
21111419		1,500.00	1,500.00	0.00	0.00
21111420		816.00	816.00	0.00	0.00
21111421		710.00	710.00	0.00	0.00
21111422		2,000.00	2,000.00	0.00	0.00
21111423		1,400.00	1,400.00	0.00	0.00
21111425		1,040.45	1,040.45	0.00	0.00
21111426		940.00	940.00	0.00	0.00
21111427		1,864.00	1,864.00	0.00	0.00

Balancete Geral (Acumulado até Apuramento) - 2020

Valores em EUR

Lançamento: <TODOS>

Conta	Descrição	Mov. Débito	Mov. Crédito	Saldo Débito	Saldo Crédito
21111428		1,080.00	1,080.00	0.00	0.00
21111431		1,850.00	1,850.00	0.00	0.00
21111432		15,678.15	0.00	15,678.15	0.00
21111433		10.00	10.00	0.00	0.00
21111434		5,000.00	5,000.00	0.00	0.00
21111436		5.00	5.00	0.00	0.00
21111437		1,450.00	1,450.00	0.00	0.00
21111438		2,070.00	2,070.00	0.00	0.00
21111439		15.00	15.00	0.00	0.00
21111440		10.00	0.00	10.00	0.00
21111441		40.00	40.00	0.00	0.00
21111442		1,110.00	1,110.00	0.00	0.00
21111443		10,825.00	10,825.00	0.00	0.00
21111444		1,150.00	1,150.00	0.00	0.00
21111445		12,401.00	5,000.00	7,401.00	0.00
21111446		300.00	300.00	0.00	0.00
21111447		20.00	20.00	0.00	0.00
21111448		990.00	990.00	0.00	0.00
21111449		250.00	250.00	0.00	0.00
21111450		172.75	172.75	0.00	0.00
21111451		5.00	5.00	0.00	0.00
21111452		1,709.70	1,709.70	0.00	0.00
21111453		1,930.00	1,930.00	0.00	0.00
21111454		2,030.00	0.00	2,030.00	0.00
21111455		1,405.00	1,405.00	0.00	0.00
21111456		330.00	330.00	0.00	0.00
21111457		861.00	861.00	0.00	0.00
21111458		5,800.00	5,800.00	0.00	0.00
21111459		2,216.00	2,216.00	0.00	0.00
21111460		1,384.00	1,384.00	0.00	0.00
21111461		121.00	121.00	0.00	0.00
21111462		121.00	121.00	0.00	0.00
21111463		242.00	242.00	0.00	0.00
21111464		1,280.00	1,280.00	0.00	0.00
21111465		905.00	905.00	0.00	0.00
21111466		1,380.00	1,380.00	0.00	0.00
21111467		2,090.00	0.00	2,090.00	0.00
21111468		3,030.00	3,030.00	0.00	0.00
21111469		210.00	210.00	0.00	0.00
21111470		200.00	200.00	0.00	0.00
21111471		105.00	105.00	0.00	0.00
21111472		4,070.00	0.00	4,070.00	0.00
21111473		61.50	0.00	61.50	0.00
21119850		12,963.00	13,026.00	0.00	63.00
21119988		2,900.00	2,900.00	0.00	0.00
21119989		5,250.00	5,250.00	0.00	0.00
21119990		63.00	0.00	63.00	0.00
21119991		2,170.20	2,170.20	0.00	0.00
21119993		5,760.00	4,480.00	1,280.00	0.00
21119995		33.95	33.95	0.00	0.00
21119999		29,138.55	28,917.01	221.54	0.00
215		23,427.20	1,000.00	22,427.20	0.00
2151		23,427.20	1,000.00	22,427.20	0.00
21510007		1,400.00	0.00	1,400.00	0.00
21510090		2,226.00	0.00	2,226.00	0.00
21510392		940.00	0.00	940.00	0.00
21510551		184.50	0.00	184.50	0.00

Balancete Geral (Acumulado até Apuramento) - 2020

Valores em EUR

Lançamento: <TODOS>

Conta	Descrição	Mov. Débito	Mov. Crédito	Saldo Débito	Saldo Crédito
21510602		6,080.00	0.00	6,080.00	0.00
21510703		664.20	0.00	664.20	0.00
21510762		1,621.00	0.00	1,621.00	0.00
21511094		2,552.00	0.00	2,552.00	0.00
21511273		2,940.00	0.00	2,940.00	0.00
21511328		1,380.00	0.00	1,380.00	0.00
2151431		1,850.00	0.00	1,850.00	0.00
21519997		408.00	0.00	408.00	0.00
21519999		1,181.50	1,000.00	181.50	0.00
219		1,000.00	23,427.20	0.00	22,427.20
2191		1,000.00	23,427.20	0.00	22,427.20
21911		1,000.00	23,427.20	0.00	22,427.20
Soma Líquida		0.00	0.00	0.00	0.00
			Soma Saldos	303,470.87	23,349.78
22		1,085,096.87	1,273,297.82	0.00	188,200.95
221		1,085,096.87	1,273,297.82	0.00	188,200.95
2211		1,085,096.87	1,273,297.82	0.00	188,200.95
22110008		29.96	29.96	0.00	0.00
22110035		639.60	639.60	0.00	0.00
22110037		866.27	1,151.15	0.00	284.88
22110038		8,684.00	11,587.03	0.00	2,903.03
22110046		16,224.12	19,554.76	0.00	3,330.64
22110047		1,783.76	1,783.76	0.00	0.00
22110050		1,106.90	1,549.66	0.00	442.76
22110054		3,976.36	3,976.36	0.00	0.00
22110058		3,346.00	3,346.68	0.00	0.68
22110062		0.00	1,102.04	0.00	1,102.04
22110076		16,229.65	18,565.45	0.00	2,335.80
22110092		4,707.26	5,499.90	0.00	792.64
22110095		4,156.54	4,156.54	0.00	0.00
22110097		160.00	160.00	0.00	0.00
22110103		2,661.29	2,661.29	0.00	0.00
22110114		279.11	279.11	0.00	0.00
22110120		41,715.04	47,986.87	0.00	6,271.83
22110123		90,786.30	107,292.90	0.00	16,506.60
22110124		4,443.96	6,618.12	0.00	2,174.16
22110127		28.06	285.31	0.00	257.25
22110128		738.00	1,107.00	0.00	369.00
22110132		23,313.73	25,475.62	0.00	2,161.89
22110142		11,050.00	11,050.00	0.00	0.00
22110150		3,265.00	3,265.00	0.00	0.00
22110162		1,652.34	1,652.34	0.00	0.00
22110164		2,494.51	3,275.83	0.00	781.32
22110171		4,292.84	5,078.62	0.00	785.78
22110174		22,526.63	24,843.08	0.00	2,316.45
22110175		244.77	244.77	0.00	0.00
22110181		344.40	344.40	0.00	0.00
22110183		33.97	33.97	0.00	0.00
22110187		122.11	122.11	0.00	0.00
22110190		2,840.64	4,022.62	0.00	1,181.98
22110191		1,033.43	1,085.90	0.00	52.47
22110197		459.38	459.38	0.00	0.00
22110200		910.64	910.64	0.00	0.00
22110203		1,377.83	1,377.83	0.00	0.00
22110204		156.21	156.21	0.00	0.00
22110206		667.75	667.75	0.00	0.00
22110207		950.19	950.19	0.00	0.00

Escola Nacional de Bombeiros

30-03-2021 | Pág. 7/24

Balancete Geral (Acumulado até Apuramento) - 2020

Valores em EUR

Lançamento: <TODOS>

Conta	Descrição	Mov. Débito	Mov. Crédito	Saldo Débito	Saldo Crédito
22110208		603.14	603.14	0.00	0.00
22110209		26.24	26.24	0.00	0.00
22110211		1,614.07	1,614.07	0.00	0.00
22110213		1,129.20	1,164.18	0.00	34.98
22110214		20,164.62	23,239.62	0.00	3,075.00
22110216		3,021.49	3,021.49	0.00	0.00
22110217		26.24	26.24	0.00	0.00
22110218		195.59	195.59	0.00	0.00
22110219		284.13	284.13	0.00	0.00
22110220		934.80	934.80	0.00	0.00
22110221		4,020.72	4,020.72	0.00	0.00
22110222		4,109.31	4,281.51	0.00	172.20
22110226		85,186.85	107,713.40	0.00	22,526.55
22110232		6,683.48	7,077.74	0.00	394.26
22110234		284.03	284.03	0.00	0.00
22110236		960.94	960.94	0.00	0.00
22110241		2,461.23	7,451.03	0.00	4,989.80
22110247		708.76	708.76	0.00	0.00
22110253		208.31	208.31	0.00	0.00
22110257		164.69	164.69	0.00	0.00
22110259		1,290.74	1,290.74	0.00	0.00
22110265		3,737.01	3,737.01	0.00	0.00
22110266		2,681.40	4,268.10	0.00	1,586.70
22110268		2,424.35	2,424.35	0.00	0.00
22110272		1,692.88	1,692.88	0.00	0.00
22110280		150.86	150.86	0.00	0.00
22110282		31,010.77	37,047.59	0.00	6,036.82
22110284		82,624.79	101,842.78	0.00	19,217.99
22110285		3,002.04	6,004.08	0.00	3,002.04
22110288		1,896.06	1,896.06	0.00	0.00
22110294		505.00	505.00	0.00	0.00
22110296		849.12	849.12	0.00	0.00
22110321		615.00	615.00	0.00	0.00
22110334		1,363.02	1,363.02	0.00	0.00
22110336		533.65	533.65	0.00	0.00
22110337		274.29	274.29	0.00	0.00
22110345		573.85	758.35	0.00	184.50
22110348		152,969.34	152,969.34	0.00	0.00
22110350		61,016.24	67,028.00	0.00	6,011.76
22110351		0.00	2,866.02	0.00	2,866.02
22110354		3,010.92	3,010.92	0.00	0.00
22110357		4,566.39	6,088.52	0.00	1,522.13
22110359		286.92	286.92	0.00	0.00
22110361		23,205.38	23,249.34	0.00	43.96
22110363		1,682.10	1,682.10	0.00	0.00
22110367		5,227.50	5,227.50	0.00	0.00
22110369		7,387.95	9,254.16	0.00	1,866.21
22110370		578.10	1,036.21	0.00	458.11
22110372		5,496.13	7,421.32	0.00	1,925.19
22110377		35.00	35.00	0.00	0.00
22110378		5,289.40	5,289.40	0.00	0.00
22110380		115.96	115.96	0.00	0.00
22110385		2,741.97	5,619.68	0.00	2,877.71
22110386		2,082.90	3,290.72	0.00	1,207.82
22110400		8,376.12	9,478.50	0.00	1,102.38
22110401		10,036.40	10,036.40	0.00	0.00
22110409		0.00	140.00	0.00	140.00

Balancete Geral (Acumulado até Apuramento) - 2020

Valores em EUR

Lançamento: <TODOS>

Conta	Descrição	Mov. Débito	Mov. Crédito	Saldo Débito	Saldo Crédito
22110412		0.00	11,316.00	0.00	11,316.00
22110415		693.60	693.60	0.00	0.00
22110420		2,306.25	4,612.50	0.00	2,306.25
22110421		449.99	449.99	0.00	0.00
22110424		2,077.16	2,086.90	0.00	9.74
22110428		1,869.03	1,869.03	0.00	0.00
22110436		1,070.30	1,070.30	0.00	0.00
22110439		406.00	406.00	0.00	0.00
22110440		123.00	123.00	0.00	0.00
22110442		15,000.00	15,000.00	0.00	0.00
22110443		1,000.00	1,000.00	0.00	0.00
22110445		110.70	110.70	0.00	0.00
22110448		383.10	383.10	0.00	0.00
22110449		1,174.65	1,414.50	0.00	239.85
22110450		76,050.90	100,644.75	0.00	24,593.85
22110451		1,837.67	6,787.67	0.00	4,950.00
22110457		164.87	164.87	0.00	0.00
22110458		878.20	878.20	0.00	0.00
22110461		73.80	73.80	0.00	0.00
22110463		235.86	235.86	0.00	0.00
22110482		1,542.26	1,542.26	0.00	0.00
22110487		4,762.44	4,762.44	0.00	0.00
22110491		95.50	95.50	0.00	0.00
22110500		83.76	83.76	0.00	0.00
22110516		13,700.10	13,700.10	0.00	0.00
22110517		2,000.00	2,000.00	0.00	0.00
22110523		1,668.50	1,668.50	0.00	0.00
22110526		86.21	86.21	0.00	0.00
22110528		5,972.57	5,972.57	0.00	0.00
22110529		5,798.65	5,798.65	0.00	0.00
22110530		1,025.82	1,025.82	0.00	0.00
22110537		153.73	153.73	0.00	0.00
22110542		555.29	555.29	0.00	0.00
22110545		11,252.79	11,252.79	0.00	0.00
22110552		8,289.59	15,054.59	0.00	6,765.00
22110556		844.55	844.55	0.00	0.00
22110559		1,043.70	1,043.70	0.00	0.00
22110562		1,380.15	1,380.15	0.00	0.00
22110563		1,121.58	1,121.58	0.00	0.00
22110564		319.50	319.50	0.00	0.00
22110565		492.00	492.00	0.00	0.00
22110567		759.58	759.58	0.00	0.00
22110573		3,991.10	3,991.10	0.00	0.00
22110574		752.76	752.76	0.00	0.00
22110575		2,435.40	2,435.40	0.00	0.00
22110576		284.03	284.03	0.00	0.00
22110577		2,226.30	2,226.30	0.00	0.00
22110578		477.24	477.24	0.00	0.00
22110579		100.28	100.28	0.00	0.00
22110580		950.65	1,901.30	0.00	950.65
22110581		2,043.15	2,043.15	0.00	0.00
22110582		7,880.00	7,880.00	0.00	0.00
22110584		547.35	547.35	0.00	0.00
22110585		3,279.57	3,279.57	0.00	0.00
22110587		0.00	4,087.17	0.00	4,087.17
22119999		48,859.75	56,549.36	0.00	7,689.61

Balancete Geral (Acumulado até Apuramento) - 2020

Valores em EUR

Lançamento: <TODOS>

Conta	Descrição	Mov. Débito	Mov. Crédito	Saldo Débito	Saldo Crédito
Soma Líquida		0.00	0.00	0.00	0.00
			Soma Saldos	0.00	188,200.95
23	Pessoal	8,433,455.11	8,433,844.65	0.00	389.54
231	Remunerações a pagar	8,429,289.66	8,429,679.20	0.00	389.54
2311	Aos órgãos sociais e de gestão	62,491.50	62,491.50	0.00	0.00
2312	Ao Pessoal	8,366,798.16	8,367,187.70	0.00	389.54
232	Adiantamentos	4,165.45	4,165.45	0.00	0.00
2321	Aos órgãos sociais e de gestão	615.45	615.45	0.00	0.00
2322	Ao Pessoal	3,550.00	3,550.00	0.00	0.00
Soma Líquida		0.00	0.00	0.00	0.00
			Soma Saldos	0.00	389.54
24	Estado e outros entes públicos	4,902,635.52	5,266,591.88	0.00	363,956.36
241	Imposto sobre o Rendimento	204,577.70	217,643.93	0.00	13,066.23
2412	Pagamento especial por conta	1.30	1.20	0.10	0.00
2414	Imposto estimado	59,456.79	72,523.12	0.00	13,066.33
2416	Apuramento	104,224.89	104,224.89	0.00	0.00
2417	Imposto a pagar	40,894.72	40,894.72	0.00	0.00
242	Retenção de Impostos sobre Rendimen	1,244,431.38	1,344,307.46	0.00	99,876.08
2421	De trabalho dependente	1,199,527.00	1,293,402.00	0.00	93,875.00
2422	De trabalho independente	44,904.38	50,905.46	0.00	6,001.08
243	Imposto sobre o valor Acrescentado (IV	102,942.13	113,208.69	0.00	10,266.56
2432	IVA Dedutível	2,859.63	2,859.63	0.00	0.00
24321	Existencias	1,266.50	1,266.50	0.00	0.00
243211	IVA-Ded-Exist-Taxa reduzida	1.50	1.50	0.00	0.00
2432111	IVA-Ded-Exist-TxRed-Mercado Nac.	1.50	1.50	0.00	0.00
243212	IVA-Ded-Exist-Taxa Normal	1,265.00	1,265.00	0.00	0.00
2432121	IVA-Ded-Exist-TxNor-Mercado Nac.	1,265.00	1,265.00	0.00	0.00
24323	Outros Bens e Serviços	1,593.13	1,593.13	0.00	0.00
243233	IVA-Ded-OBS-Taxa Intermédia	1,593.13	1,593.13	0.00	0.00
2432331	IVA-Ded-OBS-TxInter-Merc. Nacional	1,593.13	1,593.13	0.00	0.00
2433	IVA Liquidado	44,372.43	44,372.43	0.00	0.00
24331	Operacoes Gerais	32,248.18	32,248.18	0.00	0.00
243311	IVA - Liq.-Vendas	8,009.48	8,009.48	0.00	0.00
2433111	IVA-Liq.-Vendas-Taxa Reduzida	518.94	518.94	0.00	0.00
24331111	IVA-Liq.-Vendas-TxRed.-Mercado Nac.	518.94	518.94	0.00	0.00
2433112	IVA-Liq.-Vendas-Taxa Normal	7,490.54	7,490.54	0.00	0.00
24331121	IVA-Liq.-Vendas-TxNor-Mercado Nac.	7,490.54	7,490.54	0.00	0.00
243312	IVA-Liq.-Prestações de Serviços	12,989.48	12,989.48	0.00	0.00
2433122	IVA-Liq.-Pr.Serv.-Taxa Normal	12,989.48	12,989.48	0.00	0.00
24331221	IVA-Liq.-Pr.Serv.-TxNor-Mercado Nac.	12,989.48	12,989.48	0.00	0.00
243313	IVA-Liq.-Outros Proveitos	11,249.22	11,249.22	0.00	0.00
2433132	IVA-Liq.-Otr.Prov.-Taxa Normal	11,249.22	11,249.22	0.00	0.00
24331321	IVA-Liq.-Otr.Prov.-TxNor-Merc. Nac.	11,249.22	11,249.22	0.00	0.00
24333	Iva Liq.-Trans. Intracomunitária	716.87	716.87	0.00	0.00
2433362	Iva Liq.-TIC-OBS	716.87	716.87	0.00	0.00
24333622	Iva Liq.-TIC-OBS-Taxa Normal	716.87	716.87	0.00	0.00
24336	Iva Liq.-Trans. c/Autoliquidação	11,407.38	11,407.38	0.00	0.00
2433662	Iva Liq.-TCAL-OBS	11,407.38	11,407.38	0.00	0.00
24336622	Iva Liq.-TCAL-OBS-Taxa Normal	11,407.38	11,407.38	0.00	0.00
2434	IVA Regularizações	371.33	371.33	0.00	0.00
24341	A favor da entidade	371.33	371.33	0.00	0.00
243412	IVA-REG.-FE.-p/Dev. de Clientes	370.71	370.71	0.00	0.00
2434121	IVA-REG.-FE.-DC-Taxa Reduzida	24.40	24.40	0.00	0.00
24341211	IVA-REG.-FE.-DC-Tx Red-Vendas	24.40	24.40	0.00	0.00
2434122	IVA-REG.-FE.-DC-Taxa Normal	346.31	346.31	0.00	0.00
24341222	IVA-REG.-FE.-DC-TxNor-Pr.Serv.	346.31	346.31	0.00	0.00
243419	Regularização de Adiantamentos	0.62	0.62	0.00	0.00

Balancete Geral (Acumulado até Apuramento) - 2020

Valores em EUR

Lançamento: <TODOS>

Conta	Descrição	Mov. Débito	Mov. Crédito	Saldo Débito	Saldo Crédito
2434191	Reg. de Adiant. - Taxa Reduzida	0.62	0.62	0.00	0.00
24341911	Reg. de Adiant.- Tx Red. - M.Nac	0.62	0.62	0.00	0.00
2436	IVA A pagar	55,338.74	65,605.30	0.00	10,266.56
24361	IVA - A Pagar - Apuramentos	9,411.95	9,411.95	0.00	0.00
24362	IVA - A Pagar - Pagamentos	45,926.79	56,193.35	0.00	10,266.56
244	Outros Impostos	4,401.60	4,401.60	0.00	0.00
245	Contribuições para sistemas de proteçã	3,346,282.71	3,587,030.20	0.00	240,747.49
2451	Sistemas de proteção social	3,345,008.71	3,585,756.20	0.00	240,747.49
24511	Parte do trabalhador	1,128,037.20	1,186,106.15	0.00	58,068.95
2451101	Segurança Social	1,124,033.20	1,181,816.15	0.00	57,782.95
2451102	CGA - Caixa Geral de Aposentações	4,004.00	4,290.00	0.00	286.00
24512	Parte patronal	2,216,971.51	2,399,650.05	0.00	182,678.54
2451201	Segurança Social	2,208,326.51	2,390,387.55	0.00	182,061.04
2451202	CGA - Caixa Geral de Aposentações	8,645.00	9,262.50	0.00	617.50
2452	Subsistemas de saúde	1,274.00	1,274.00	0.00	0.00
24521	Parte do trabalhador	1,274.00	1,274.00	0.00	0.00
245211	ADSE	1,274.00	1,274.00	0.00	0.00
	Soma Líquida	0.00	0.00	0.00	0.00
			Soma Saldos	0.10	363,956.46
25	Financiamentos Obtidos	202,081.99	570,367.59	0.00	368,285.60
251	Instituições de crédito e sociedades fin:	202,081.99	570,367.59	0.00	368,285.60
2513	Loações financeiras	202,081.99	570,367.59	0.00	368,285.60
25131	Terrenos	123,408.89	364,390.52	0.00	240,981.63
251311	Equipamento Formação Campo Treinos	123,408.89	364,390.52	0.00	240,981.63
2513111	PCS Ltd - Eq.Form.Campo Treino Sintra	123,408.89	364,390.52	0.00	240,981.63
25131111	Equipamento Formação Campo Treinos	123,408.89	364,390.52	0.00	240,981.63
251311111	PCS Ltd - Eq.Form.Campo Treino Sintra	100,332.40	296,252.60	0.00	195,920.20
251311112	IVA - Eq.Form.Campo Treino Sintra	23,076.49	68,137.92	0.00	45,061.43
25135	Viaturas e outro material de transporte	66,953.93	192,266.03	0.00	125,312.10
251352	De médio e longo prazo	66,953.93	192,266.03	0.00	125,312.10
2513521	Exigível a curto prazo	66,953.93	192,266.03	0.00	125,312.10
251352103	CEMG - Depart. Leasing e Fatoring (Viat	21,407.09	21,407.09	0.00	0.00
251352104	RCl - Banque Sucursal Portugal	45,546.84	170,858.94	0.00	125,312.10
25136	Material de informática	11,719.17	13,711.04	0.00	1,991.87
251362	De médio e longo prazo	11,719.17	13,711.04	0.00	1,991.87
2513621	Exigível a curto prazo	11,719.17	13,711.04	0.00	1,991.87
251362103	CEMG - Depart. Leasing e Fatoring (Cor	11,719.17	13,711.04	0.00	1,991.87
	Soma Líquida	0.00	0.00	0.00	0.00
			Soma Saldos	0.00	368,285.60
26	Acionistas/sócios/associados	14,367,143.87	14,367,143.87	0.00	0.00
261	Acionistas c/subscrição	14,367,143.87	14,367,143.87	0.00	0.00
2611	Autoridade Nacional Emergência Protei	14,367,143.87	14,367,143.87	0.00	0.00
	Soma Líquida	0.00	0.00	0.00	0.00
27	Outras Contas a Receber e a Pagar	6,107,569.00	6,452,886.29	0.00	345,317.29
271	Fornecedores de Investimentos	73,190.78	74,174.78	0.00	984.00
27110114	Voznet	206.57	206.57	0.00	0.00
27111	Fornecedores de investimentos c/c	72,984.21	73,968.21	0.00	984.00
271110030	Dimas de Melo Pimenta Europa	553.50	553.50	0.00	0.00
271110042	Staples Portugal - Equipamento de Escr	529.88	529.88	0.00	0.00
271110064	Mafep - Segurança contra Incêndios	344.28	1,328.28	0.00	984.00
271110084	Incentea	5,574.69	5,574.69	0.00	0.00
271110088	Leroy Merlin	841.36	841.36	0.00	0.00
271110145	IKEA Portugal	569.00	569.00	0.00	0.00
271110151	TDurden, Lda	952.30	952.30	0.00	0.00
271110170	Patamar Prioritario Sol Hoteleiras Unip	4,446.45	4,446.45	0.00	0.00

Balancete Geral (Acumulado até Apuramento) - 2020

Valores em EUR
[Assinatura]

Lançamento: <TODOS>

Conta	Descrição	Mov. Débito	Mov. Crédito	Saldo Débito	Saldo Crédito
271110185	COPIGÉS EQUIPOS	930.64	930.64	0.00	0.00
271110186	Worten	531.35	531.35	0.00	0.00
271110189	SOBREIRO&SERRAS	5,548.11	5,548.11	0.00	0.00
271110190	Alvaro Figueiredo&Filhos,Lda	2,692.46	2,692.46	0.00	0.00
271110191	MAX MAT	477.00	477.00	0.00	0.00
271110192	EUROCAIXILHO	2,250.99	2,250.99	0.00	0.00
271110193	TECNOPETROL, Lda	9,358.28	9,358.28	0.00	0.00
271110195	BRICO DEPOT	427.65	427.65	0.00	0.00
271110196	PRN INFORMATICA	31,519.67	31,519.67	0.00	0.00
271110198	Raditron , Lda	5,436.60	5,436.60	0.00	0.00
272	Devedores e credores por acréscimos (I	5,198,774.18	5,592,740.38	0.00	393,966.20
2721	Devedores por acréscimos de rendimer	3,297,556.85	1,786,014.28	1,511,542.57	0.00
27211	Juros a receber e outros rendimentos fi	1,784,506.04	1,784,506.04	0.00	0.00
272111	Juros a receber	0.14	0.14	0.00	0.00
272112	Outros Rendimentos	1,784,505.90	1,784,505.90	0.00	0.00
27219	Outros Acréscimos de Rendimentos	1,513,050.81	1,508.24	1,511,542.57	0.00
272191	Protocolo c/ Unidades Locais de Forma	35.67	35.67	0.00	0.00
272194	Refeições e pernoitas	2,190.34	1,458.63	731.71	0.00
272199	Outros Acréscimos de Rendimentos, n.e	1,510,824.80	13.94	1,510,810.86	0.00
2722	Credores por acréscimos de gastos	1,901,217.33	3,806,726.10	0.00	1,905,508.77
27221	Remunerações a Liquidar	1,784,505.90	3,602,601.36	0.00	1,818,095.46
27229	Outros Acréscimos de Gastos	116,711.43	204,124.74	0.00	87,413.31
272291	Comunicações a liquidar	1,637.96	2,926.08	0.00	1,288.12
272292	Honorários a liquidar	75,938.15	150,602.40	0.00	74,664.25
272299	Outros Acréscimos de Gastos, n.e	39,135.32	50,596.26	0.00	11,460.94
277	Cauções	620.01	0.00	620.01	0.00
2772	Entregues a terceiros	620.01	0.00	620.01	0.00
27721	Caução - CTT Correios	548.68	0.00	548.68	0.00
27722	Caução - CMS Residuos Solidos Campo	71.33	0.00	71.33	0.00
278	Outros Devedores e Credores	834,984.03	785,971.13	49,012.90	0.00
2785	Sindicatos	20,717.86	20,717.86	0.00	0.00
2785001	Sindicato STAL	2,994.08	2,994.08	0.00	0.00
2785002	Sindicato ANBP	17,316.30	17,316.30	0.00	0.00
2785003	Sindicato STFPSSRA	387.23	387.23	0.00	0.00
2785004	Sindicato Nacional da Proteção Civil	20.25	20.25	0.00	0.00
2789	Outros	814,266.17	765,253.27	49,012.90	0.00
278911	Outros devedores-Entidade Contabilísti	153,359.77	104,346.87	49,012.90	0.00
2789111	Outros Devedores	153,359.77	104,346.87	49,012.90	0.00
2789111002	IFADAP - Inst.Fin.Ap.Des.Agr.Pescas	60.00	60.00	0.00	0.00
2789111101	Mário Rui Gomes dos Remédios	1,250.00	1,250.00	0.00	0.00
2789111109	Olindo Filipe Narciso Fontinha Junceiro	320.00	320.00	0.00	0.00
2789111114	Maria Clara Guedes dos Santos	1,500.00	1,500.00	0.00	0.00
2789111135	SGS Tecnos, S.A.U.	23,862.60	7,182.80	16,679.80	0.00
2789111139	Fundos de Compensação Trabalhadore	12,115.31	13,075.96	0.00	960.65
2789111142	Faculdade de Psicologia da Univ de L	47,562.50	14,268.75	33,293.75	0.00
2789111143	German Federal Agency for Technical R	35,500.00	35,500.00	0.00	0.00
2789111144	Ambex Equipamentos, Lda	1,635.40	1,635.40	0.00	0.00
2789111145	Drager Portugal, Lda	10,144.00	10,144.00	0.00	0.00
2789111146	Fourheka, Unipessoal Lda.	840.66	840.66	0.00	0.00
2789111999	Outros Devedores, n.e.	18,569.30	18,569.30	0.00	0.00
278919	Outros devedores-Outros	449,366.84	449,366.84	0.00	0.00
2789191	Realizável até 12 meses	449,366.84	449,366.84	0.00	0.00
27891911	Colaboradores	99,083.36	99,083.36	0.00	0.00
2789191100091		14,760.00	15,990.00	0.00	1,230.00
2789191100117		14,530.00	15,760.00	0.00	1,230.00
2789191110231		4,132.80	4,477.20	0.00	344.40
2789191110242		12,000.00	13,000.00	0.00	1,000.00

Balancete Geral (Acumulado até Apuramento) - 2020

Valores em EUR


Lançamento: <TODOS>

Conta	Descrição	Mov. Débito	Mov. Crédito	Saldo Débito	Saldo Crédito
2789191110243		14,760.00	15,990.00	0.00	1,230.00
2789191110245		9,667.80	10,473.45	0.00	805.65
2789191110250		9,172.50	9,922.50	0.00	750.00
2789191110253		1,500.00	1,625.00	0.00	125.00
2789191110265		1,000.00	1,000.00	0.00	0.00
2789191110267		4,015.46	4,015.46	0.00	0.00
2789191110269		172.20	172.20	0.00	0.00
2789191199999		13,372.60	6,657.55	6,715.05	0.00
27891912		350,283.48	350,283.48	0.00	0.00
2789191200012		975.00	1,600.00	0.00	625.00
2789191200023		4,071.20	4,071.20	0.00	0.00
2789191200025		0.00	312.50	0.00	312.50
2789191200047		3,422.50	3,422.50	0.00	0.00
2789191200061		0.00	500.00	0.00	500.00
2789191200067		540.00	540.00	0.00	0.00
2789191200084		250.00	250.00	0.00	0.00
2789191200091		1,985.00	2,235.00	0.00	250.00
2789191200093		40.00	415.00	0.00	375.00
2789191200094		375.00	375.00	0.00	0.00
2789191200098		500.00	500.00	0.00	0.00
2789191200099		2,250.00	1,750.00	500.00	0.00
2789191200125		250.00	250.00	0.00	0.00
2789191200128		246.00	246.00	0.00	0.00
2789191200134		745.00	745.00	0.00	0.00
2789191200141		2,120.00	2,120.00	0.00	0.00
2789191200146		500.00	500.00	0.00	0.00
2789191200151		0.00	500.00	0.00	500.00
2789191200161		170.00	170.00	0.00	0.00
2789191200166		925.00	1,125.00	0.00	200.00
2789191200171		180.00	180.00	0.00	0.00
2789191200173		375.00	375.00	0.00	0.00
2789191200177		6,402.15	6,697.35	0.00	295.20
2789191200182		2,000.00	2,000.00	0.00	0.00
2789191200185		1,257.50	1,570.00	0.00	312.50
2789191200192		2,300.00	2,300.00	0.00	0.00
2789191200193		375.00	750.00	0.00	375.00
2789191200194		687.50	687.50	0.00	0.00
2789191200195		325.00	325.00	0.00	0.00
2789191201005		375.00	1,125.00	0.00	750.00
2789191201013		375.00	375.00	0.00	0.00
2789191201023		300.00	300.00	0.00	0.00
2789191201028		375.00	750.00	0.00	375.00
2789191202013		250.00	250.00	0.00	0.00
2789191202026		0.00	1,000.00	0.00	1,000.00
2789191202031		0.00	105.00	0.00	105.00
2789191202042		250.00	250.00	0.00	0.00
2789191202047		500.00	750.00	0.00	250.00
2789191202050		110.00	110.00	0.00	0.00
2789191202051		375.00	375.00	0.00	0.00
2789191202052		1,062.50	1,925.00	0.00	862.50
2789191202055		415.00	415.00	0.00	0.00
2789191202059		80.00	120.00	0.00	40.00
2789191202063		375.00	1,125.00	0.00	750.00
2789191202068		0.00	300.00	0.00	300.00
2789191202075		493.80	676.30	0.00	182.50
2789191202085		300.00	300.00	0.00	0.00
2789191202090		0.00	480.00	0.00	480.00

Escola Nacional de Bombeiros

30-03-2021 | Pág. 13/24

Balancete Geral (Acumulado até Apuramento) - 2020

Valores em EUR

Lançamento: <TODOS>

Conta	Descrição	Mov. Débito	Mov. Crédito	Saldo Débito	Saldo Crédito
2789191202099		427.50	927.50	0.00	500.00
2789191202100		461.25	461.25	0.00	0.00
2789191202105		7,482.76	9,549.16	0.00	2,066.40
2789191202106		0.00	602.50	0.00	602.50
2789191203010		375.00	375.00	0.00	0.00
2789191203018		0.00	2,410.00	0.00	2,410.00
2789191203021		2,709.08	4,215.84	0.00	1,506.76
2789191203023		1,230.00	1,230.00	0.00	0.00
2789191203027		425.00	425.00	0.00	0.00
2789191203030		250.00	250.00	0.00	0.00
2789191203033		530.00	780.00	0.00	250.00
2789191204016		2,557.50	2,757.50	0.00	200.00
2789191204021		485.00	485.00	0.00	0.00
2789191204022		750.00	750.00	0.00	0.00
2789191204023		0.00	300.00	0.00	300.00
2789191205008		739.56	739.56	0.00	0.00
2789191205012		1,260.00	1,260.00	0.00	0.00
2789191205021		250.00	750.00	0.00	500.00
2789191205046		260.00	260.00	0.00	0.00
2789191205052		4,667.26	6,416.02	0.00	1,748.76
2789191205055		1,440.00	1,440.00	0.00	0.00
2789191205057		500.00	1,500.00	0.00	1,000.00
2789191205063		0.00	500.00	0.00	500.00
2789191205065		0.00	500.00	0.00	500.00
2789191205070		1,040.00	1,040.00	0.00	0.00
2789191205072		1,540.00	1,960.00	0.00	420.00
2789191205073		302.66	302.66	0.00	0.00
2789191205074		0.00	393.60	0.00	393.60
2789191205075		0.00	120.00	0.00	120.00
2789191205087		375.00	375.00	0.00	0.00
2789191206009		2,080.00	2,080.00	0.00	0.00
2789191206016		0.00	750.00	0.00	750.00
2789191207005		1,000.00	1,250.00	0.00	250.00
2789191207006		0.00	461.25	0.00	461.25
2789191207031		300.00	600.00	0.00	300.00
2789191207036		0.00	306.50	0.00	306.50
2789191207042		150.00	150.00	0.00	0.00
2789191207046		787.20	1,820.40	0.00	1,033.20
2789191207047		100.00	100.00	0.00	0.00
2789191207049		1,000.00	1,000.00	0.00	0.00
2789191207050		780.00	1,905.00	0.00	1,125.00
2789191207051		0.00	250.00	0.00	250.00
2789191208006		425.00	650.00	0.00	225.00
2789191208010		3,720.40	4,290.40	0.00	570.00
2789191208012		9,932.50	12,030.74	0.00	2,098.24
2789191208013		160.00	160.00	0.00	0.00
2789191208015		1,200.00	1,200.00	0.00	0.00
2789191209006		4,785.00	6,285.00	0.00	1,500.00
2789191209008		1,680.00	1,680.00	0.00	0.00
2789191209021		250.00	1,500.00	0.00	1,250.00
2789191209035		375.00	375.00	0.00	0.00
2789191209045		250.00	250.00	0.00	0.00
2789191209059		5,474.19	6,089.19	0.00	615.00
2789191209090		150.00	150.00	0.00	0.00
2789191209108		0.00	375.00	0.00	375.00
2789191209126		500.00	500.00	0.00	0.00
2789191209127		275.00	275.00	0.00	0.00

Balancete Geral (Acumulado até Apuramento) - 2020

Valores em EUR
[Handwritten Signature]

Lançamento: <TODOS>

Conta	Descrição	Mov. Débito	Mov. Crédito	Saldo Débito	Saldo Crédito
2789191209129		0.00	750.00	0.00	750.00
2789191209140		500.00	500.00	0.00	0.00
2789191209156		375.00	375.00	0.00	0.00
2789191209159		0.00	250.00	0.00	250.00
2789191209160		430.50	430.50	0.00	0.00
2789191209166		375.00	375.00	0.00	0.00
2789191209176		1,287.50	1,600.00	0.00	312.50
2789191209193		1,122.38	1,491.38	0.00	369.00
2789191209208		0.00	750.00	0.00	750.00
2789191209216		290.00	290.00	0.00	0.00
2789191209217		905.00	905.00	0.00	0.00
2789191209941		160.00	160.00	0.00	0.00
2789191209943		500.00	500.00	0.00	0.00
2789191209953		1,250.00	1,250.00	0.00	0.00
2789191209954		557.50	557.50	0.00	0.00
2789191209955		400.00	400.00	0.00	0.00
2789191209960		0.00	250.00	0.00	250.00
2789191209965		2,477.50	2,727.50	0.00	250.00
2789191209967		0.00	356.70	0.00	356.70
2789191209977		2,200.00	2,305.00	0.00	105.00
2789191209980		2,000.00	2,250.00	0.00	250.00
2789191209981		3,090.00	3,090.00	0.00	0.00
2789191209982		280.00	280.00	0.00	0.00
2789191209987		1,200.00	1,200.00	0.00	0.00
2789191209988		0.00	150.00	0.00	150.00
2789191209989		836.25	836.25	0.00	0.00
2789191209990		500.00	1,050.00	0.00	550.00
2789191209991		356.70	356.70	0.00	0.00
2789191209993		312.50	462.50	0.00	150.00
2789191209994		600.00	7,587.50	0.00	6,987.50
2789191209995		0.00	461.25	0.00	461.25
2789191209996		415.00	415.00	0.00	0.00
2789191209997		0.00	150.00	0.00	150.00
2789191210023		0.00	637.50	0.00	637.50
2789191210026		1,687.50	1,687.50	0.00	0.00
2789191210027		500.00	750.00	0.00	250.00
2789191210036		310.00	610.00	0.00	300.00
2789191210037		375.00	375.00	0.00	0.00
2789191210040		180.00	180.00	0.00	0.00
2789191210041		1,125.00	2,625.00	0.00	1,500.00
2789191210049		615.00	615.00	0.00	0.00
2789191210057		250.00	250.00	0.00	0.00
2789191210072		1,675.00	2,535.00	0.00	860.00
2789191210075		3,480.00	3,480.00	0.00	0.00
2789191210078		2,797.50	3,687.50	0.00	890.00
2789191210080		375.00	375.00	0.00	0.00
2789191210081		2,120.00	2,320.00	0.00	200.00
2789191210085		1,117.50	1,117.50	0.00	0.00
2789191210086		0.00	105.00	0.00	105.00
2789191211041		1,000.00	1,000.00	0.00	0.00
2789191211043		750.00	750.00	0.00	0.00
2789191211055		475.00	850.00	0.00	375.00
2789191211056		0.00	500.00	0.00	500.00
2789191211060		1,750.00	2,250.00	0.00	500.00
2789191211066		500.00	500.00	0.00	0.00
2789191211078		1,200.00	1,200.00	0.00	0.00
2789191211083		370.00	370.00	0.00	0.00

Escola Nacional de Bombeiros

30-03-2021 | Pág. 15/24

Balancete Geral (Acumulado até Apuramento) - 2020

Valores em EUR

Lançamento: <TODOS>

Conta	Descrição	Mov. Débito	Mov. Crédito	Saldo Débito	Saldo Crédito
2789191211084		375.00	375.00	0.00	0.00
2789191211089		0.00	2,878.20	0.00	2,878.20
2789191211090		0.00	500.00	0.00	500.00
2789191211098		250.00	250.00	0.00	0.00
2789191211106		750.00	1,500.00	0.00	750.00
2789191211113		170.00	170.00	0.00	0.00
2789191211124		375.00	375.00	0.00	0.00
2789191211126		290.00	665.00	0.00	375.00
2789191211128		375.00	375.00	0.00	0.00
2789191211136		0.00	30.00	0.00	30.00
2789191212006		500.00	750.00	0.00	250.00
2789191212021		375.00	875.00	0.00	500.00
2789191212022		0.00	450.00	0.00	450.00
2789191212023		562.50	1,250.00	0.00	687.50
2789191212031		290.00	290.00	0.00	0.00
2789191212035		2,377.50	2,377.50	0.00	0.00
2789191212039		50.00	50.00	0.00	0.00
2789191212047		375.00	375.00	0.00	0.00
2789191212049		437.50	437.50	0.00	0.00
2789191212050		4,998.94	5,098.94	0.00	100.00
2789191212051		1,000.00	1,000.00	0.00	0.00
2789191212053		640.00	640.00	0.00	0.00
2789191212068		565.00	565.00	0.00	0.00
2789191213005		1,625.00	1,625.00	0.00	0.00
2789191213009		195.00	195.00	0.00	0.00
2789191214003		500.00	750.00	0.00	250.00
2789191214009		250.00	250.00	0.00	0.00
2789191214014		462.50	962.50	0.00	500.00
2789191214020		100.00	100.00	0.00	0.00
2789191214027		562.50	562.50	0.00	0.00
2789191214032		750.00	750.00	0.00	0.00
2789191214033		370.00	370.00	0.00	0.00
2789191214040		170.00	170.00	0.00	0.00
2789191214041		1,300.00	1,300.00	0.00	0.00
2789191214042		320.00	320.00	0.00	0.00
2789191214076		187.50	637.50	0.00	450.00
2789191214083		250.00	250.00	0.00	0.00
2789191214085		1,845.00	1,845.00	0.00	0.00
2789191214086		425.00	425.00	0.00	0.00
2789191214088		369.00	369.00	0.00	0.00
2789191214093		1,082.50	1,062.50	20.00	0.00
2789191214095		750.00	1,500.00	0.00	750.00
2789191214105		170.00	170.00	0.00	0.00
2789191214112		1,280.00	1,280.00	0.00	0.00
2789191214119		0.00	344.40	0.00	344.40
2789191214120		1,130.00	1,130.00	0.00	0.00
2789191214124		250.00	250.00	0.00	0.00
2789191214125		320.00	320.00	0.00	0.00
2789191214126		500.00	500.00	0.00	0.00
2789191214129		500.00	500.00	0.00	0.00
2789191214132		250.00	250.00	0.00	0.00
2789191214137		409.00	409.00	0.00	0.00
2789191214139		928.65	928.65	0.00	0.00
2789191214140		0.00	409.00	0.00	409.00
2789191214142		2,780.00	3,740.00	0.00	960.00
2789191214143		3,010.00	3,330.00	0.00	320.00
2789191214146		720.00	880.00	0.00	160.00

© PRIMAVERA BSS / Licença de: ESCOLA NACIONAL DE BOMBEIROS

Balancete Geral (Acumulado até Apuramento) - 2020

Valores em EUR

Lançamento: <TODOS>

Conta	Descrição	Mov. Débito	Mov. Crédito	Saldo Débito	Saldo Crédito
2789191215021		0.00	375.00	0.00	375.00
2789191215023		2,460.00	2,960.00	0.00	500.00
2789191215034		250.00	250.00	0.00	0.00
2789191215043		425.00	425.00	0.00	0.00
2789191215055		175.00	175.00	0.00	0.00
2789191215058		627.50	627.50	0.00	0.00
2789191215061		375.00	375.00	0.00	0.00
2789191215064		0.00	375.00	0.00	375.00
2789191215065		375.00	375.00	0.00	0.00
2789191215067		250.00	250.00	0.00	0.00
2789191215068		1,500.00	1,500.00	0.00	0.00
2789191215072		250.00	250.00	0.00	0.00
2789191215075		250.00	250.00	0.00	0.00
2789191215078		0.00	500.00	0.00	500.00
2789191215080		0.00	250.00	0.00	250.00
2789191215086		557.50	807.50	0.00	250.00
2789191215099		1,080.00	1,360.00	0.00	280.00
2789191215101		647.50	647.50	0.00	0.00
2789191215109		250.00	1,000.00	0.00	750.00
2789191215110		130.00	130.00	0.00	0.00
2789191215121		37.50	207.50	0.00	170.00
2789191215122		0.00	105.00	0.00	105.00
2789191215123		0.00	140.00	0.00	140.00
2789191216003		250.00	250.00	0.00	0.00
2789191216026		420.00	420.00	0.00	0.00
2789191216027		375.00	375.00	0.00	0.00
2789191216032		375.00	375.00	0.00	0.00
2789191216033		3,987.50	4,627.50	0.00	640.00
2789191216039		110.00	110.00	0.00	0.00
2789191216046		0.00	0.74	0.00	0.74
2789191216048		0.00	117.50	0.00	117.50
2789191216049		240.00	240.00	0.00	0.00
2789191216050		0.00	375.00	0.00	375.00
2789191216053		375.00	375.00	0.00	0.00
2789191216054		640.00	800.00	0.00	160.00
2789191216603		250.00	250.00	0.00	0.00
2789191216610		2,029.50	2,029.50	0.00	0.00
2789191217001		375.00	375.00	0.00	0.00
2789191218003		250.00	500.00	0.00	250.00
2789191218011		2,012.50	2,012.50	0.00	0.00
2789191218018		300.00	300.00	0.00	0.00
2789191218029		170.00	170.00	0.00	0.00
2789191218033		836.25	836.25	0.00	0.00
2789191218043		0.00	640.00	0.00	640.00
2789191218045		0.00	750.00	0.00	750.00
2789191218048		580.00	580.00	0.00	0.00
2789191218051		855.00	855.00	0.00	0.00
2789191218055		750.00	750.00	0.00	0.00
2789191219024		306.50	306.50	0.00	0.00
2789191299999		137,229.80	69,280.60	67,949.20	0.00
27892		211,539.56	211,539.56	0.00	0.00
278921		211,539.56	211,539.56	0.00	0.00
278921001		239.64	239.64	0.00	0.00
278921003		2,237.04	2,237.04	0.00	0.00
278921012		1,135.30	1,135.30	0.00	0.00
278921015		683.09	683.09	0.00	0.00
278921017		1,200.00	1,200.00	0.00	0.00

Balancete Geral (Acumulado até Apuramento) - 2020

Valores em EUR

Lançamento: <TODOS>

Conta	Descrição	Mov. Débito	Mov. Crédito	Saldo Débito	Saldo Crédito
278921021	Autorid Tribut e Aduaneira - S.F. Espose	2,639.96	2,639.96	0.00	0.00
278921023	Trib Jud Com Lisboa Oeste-Oeiras-Juizo	3,467.13	3,467.13	0.00	0.00
278921025	Trib Jud Com Santarém-Juizo Fam e Me	507.00	507.00	0.00	0.00
278921038	Trib Jud Com Santarém-Juizo Fam e Me	1,200.00	1,200.00	0.00	0.00
278921039	Autorid Tribut e Aduaneira-S.F. Montijo	1,180.76	1,180.76	0.00	0.00
278921040	Autorid Tribut e Aduaneira-S.F. Sintra-3	271.13	271.13	0.00	0.00
278921042	Trib Com Leiria - Ansião - Juízo Exec - Ju	2,095.36	2,095.36	0.00	0.00
278921052	Trib Jud Entroncamento Secção Única	1,800.00	1,800.00	0.00	0.00
278921067	Autorid Tribut e Aduaneira-SF Sintra-2-	1,477.28	1,477.28	0.00	0.00
278921081	Trib Jud Com Lisboa Oeste-Sintra-Juizo	1,813.62	1,813.62	0.00	0.00
278921083	Autorid Tribut e Aduaneira-S.F. Lamego	1,543.07	1,543.07	0.00	0.00
278921085	Autorid Tribut e Aduaneira-SF Ponte da	582.60	582.60	0.00	0.00
278921086	Autorid Tribut e Aduaneira - S.F. Mafra	70.08	70.08	0.00	0.00
278921091	DGCI Entroncamento	251.86	251.86	0.00	0.00
278921097	Trib Fam e Menores e da Com Barreiro	1,560.00	1,560.00	0.00	0.00
278921099	Autorid Tribut e Aduaneira - S.F. Santar	478.79	478.79	0.00	0.00
278921109	Trib Jud Com Porto-Juizo Exec-Juiz 3	1,418.92	1,418.92	0.00	0.00
278921113	Com Grande Lisboa-Noroeste-Sintra Jui	1,139.75	1,139.75	0.00	0.00
278921118	Trib Jud Com Bragança - JL Cível - Juiz 1	1,011.29	1,011.29	0.00	0.00
278921122	Trib Jud Com Santarém-Juizo Fam e Me	2,520.00	2,520.00	0.00	0.00
278921123	Trib Jud Com Santarém-Entroncamento	1,730.13	1,730.13	0.00	0.00
278921126	Trib Jud Com Santarém-Entroncamento	1,237.81	1,237.81	0.00	0.00
278921130	Trib Jud Com Beja-Beja-JL Cível-Juiz 1	1,766.54	1,766.54	0.00	0.00
278921132	Autorid Tribut e Aduaneira-S.F. Marinh	121.70	121.70	0.00	0.00
278921133	Administrad de Insolvência - Laurinda F	1,592.12	1,592.12	0.00	0.00
278921135	Trib Jud Com Coimbra-Juizo Exec-Juiz 2	1,530.80	1,530.80	0.00	0.00
278921136	Trib Jud Com Santarém-Juizo Fam e Me	1,765.35	1,765.35	0.00	0.00
278921137	Trib Jud Com Coimbra- Juizo Exec Sour	4,230.16	4,230.16	0.00	0.00
278921145	Trib Jud Com Viseu-Viseu-Juizo Ex-Juiz	5,078.28	5,078.28	0.00	0.00
278921146	Com Évora-Inst.Central-Sec.Familia Mei	2,546.92	2,546.92	0.00	0.00
278921148	Com Santarém-Tomar-Inst.Central-2ª S	3,120.00	3,120.00	0.00	0.00
278921149	Trib Jud Com Santarém-Entroncament	4,774.34	4,774.34	0.00	0.00
278921150	Trib Jud Com Lisboa-JL Cível-Juiz 12	2,780.17	2,780.17	0.00	0.00
278921152	Com Lisboa Oeste-Sintra-Inst Cent-1ª S	3,423.75	3,423.75	0.00	0.00
278921155	Trib Com Castelo Branco I-a-Nova-Juiz	3,028.93	3,028.93	0.00	0.00
278921158	Com Beja-Instr Central-Sec Familia Mer	1,884.00	1,884.00	0.00	0.00
278921159	Trib Jud Com Leiria-Juizo Fam e Men Ca	2,160.00	2,160.00	0.00	0.00
278921160	Trib Jud Com Faro-Silves-Juizo Execuçã	5,077.36	5,077.36	0.00	0.00
278921162	Trib Jud Com Lisboa-Lisboa-Juizo Exec-J	1,402.56	1,402.56	0.00	0.00
278921991	Banco Santander Totta	390.61	390.61	0.00	0.00
278921992	Caixa Geral de Depósitos	781.82	781.82	0.00	0.00
278921993	Montepio Geral	128,592.54	128,592.54	0.00	0.00
Soma Líquida		0.00	0.00	0.00	0.00
			Soma Saldos	1,637,320.38	1,982,637.67
28	Diferimentos	147,336.98	118,327.69	29,009.29	0.00
281	Gastos a Reconhecer	139,149.98	67,452.02	71,697.96	0.00
2811	Seguros Liquidados	74,352.09	37,142.95	37,209.14	0.00
28111	A reconhecer até 12 meses	74,352.09	37,142.95	37,209.14	0.00
2819	Outros Gastos Diferidos	64,797.89	30,309.07	34,488.82	0.00
28191	A reconhecer até 12 meses	64,797.89	30,309.07	34,488.82	0.00
282	Rendimentos a reconhecer	8,187.00	50,875.67	0.00	42,688.67
28291	Outros Rendimentos Diferidos	8,187.00	50,875.67	0.00	42,688.67
2829196	FORESTGAME	0.00	3,313.17	0.00	3,313.17
2829197	FCT Proj Inv Cient Desev Tecnológico	8,187.00	47,562.50	0.00	39,375.50
Soma Líquida		0.00	0.00	0.00	0.00
			Soma Saldos	71,697.96	42,688.67
3	Inventários e Activos Biológicos	133,143.70	65,831.55	67,312.15	0.00

Balancete Geral (Acumulado até Apuramento) - 2020

Valores em EUR



Lançamento: <TODOS>

Conta	Descrição	Mov. Débito	Mov. Crédito	Saldo Débito	Saldo Crédito
Soma Líquida		133,143.70	65,831.55	67,312.15	0.00
31	Compras	38,819.82	38,819.82	0.00	0.00
311	Mercadorias	38,819.82	38,819.82	0.00	0.00
3112	Livraria, papelaria e artigos institucionais	18,323.97	18,323.97	0.00	0.00
3119	Outras mercadorias	20,495.85	20,495.85	0.00	0.00
Soma Líquida		0.00	0.00	0.00	0.00
32	Mercadorias	91,480.47	24,168.32	67,312.15	0.00
321	Mercadorias - Existências Iniciais	91,480.47	24,168.32	67,312.15	0.00
3211	Publicações enB	34,019.11	9,373.42	24,645.69	0.00
321103	Manual Formação Inicial	5,919.89	363.28	5,556.61	0.00
321104	Cadernos Temático	7,508.48	2,655.55	4,852.93	0.00
321107	Cadernos Especializados	20,482.90	6,354.59	14,128.31	0.00
321108	Cadernos de Sensibilização	44.84	0.00	44.84	0.00
321109	Outras Publicações	63.00	0.00	63.00	0.00
3212	Material Promocional	49,343.36	6,676.90	42,666.46	0.00
321201	Brindes Publicitários	20,677.18	3,394.33	17,282.85	0.00
321202	Crachás	2,148.82	31.76	2,117.06	0.00
321203	Emblemas	3,540.67	132.15	3,408.52	0.00
321204	Vestuário enB	22,976.69	3,118.66	19,858.03	0.00
3213	Artigos p/Venda c/Formação	8,118.00	8,118.00	0.00	0.00
321301	Kit de DAE e Acessórios	8,118.00	8,118.00	0.00	0.00
Soma Líquida		0.00	0.00	0.00	0.00
			Soma Saldos	67,312.15	0.00
38	Reclassificação e Regularização de Inve	2,843.41	2,843.41	0.00	0.00
382	Mercadorias	2,843.41	2,843.41	0.00	0.00
Soma Líquida		0.00	0.00	0.00	0.00
4	Investimentos	8,085,455.45	6,381,668.40	1,703,787.05	0.00
Soma Líquida		8,085,455.45	6,381,668.40	1,703,787.05	0.00
41	Investimentos Financeiros	310,928.27	254,762.98	56,165.29	0.00
414	Investimentos noutras Empresas - Cen	254,386.92	0.00	254,386.92	0.00
4141	Participações de Capital	174,579.26	0.00	174,579.26	0.00
4142	Empréstimos Concedidos	79,807.66	0.00	79,807.66	0.00
415	Outros Investimentos Financeiros	56,541.35	376.06	56,165.29	0.00
4159	Outros investimentos financeiros	56,541.35	376.06	56,165.29	0.00
41599	Outros	56,541.35	376.06	56,165.29	0.00
419	Perdas por Imparidade Acumuladas	0.00	254,386.92	0.00	254,386.92
4193	Outros investimentos financeiros	0.00	254,386.92	0.00	254,386.92
Soma Líquida		0.00	0.00	0.00	0.00
			Soma Saldos	310,552.21	254,386.92
43	Activos Fixos Tangíveis	7,443,288.79	5,902,092.72	1,541,196.07	0.00
432	Edifícios e outras construções	875,037.82	0.00	875,037.82	0.00
4321	Habitacões e edificações para serviços	875,037.82	0.00	875,037.82	0.00
433	Equipamento básico	2,984,446.31	18,975.90	2,965,470.41	0.00
4331	Equipamento informático e de telecom	930.64	930.64	0.00	0.00
4332	Equipamento para investigação e form	2,970,300.13	9,276.17	2,961,023.96	0.00
4335	Equipamento e material para serviços c	4,446.45	0.00	4,446.45	0.00
4339	Outras	8,769.09	8,769.09	0.00	0.00
43392	Em edifícios e outras construções	8,769.09	8,769.09	0.00	0.00
434	Equipamento de transporte	775,194.52	0.00	775,194.52	0.00
4342	Transportes rodoviários	775,194.52	0.00	775,194.52	0.00
435	Equipamento administrativo	1,158,993.38	38,410.91	1,120,582.47	0.00
4351	Equipamento informático e de telecom	43,527.62	9,903.96	33,623.66	0.00

Balancete Geral (Acumulado até Apuramento) - 2020

Valores em EUR

Lançamento: <TODOS>

Conta	Descrição	Mov. Débito	Mov. Crédito	Saldo Débito	Saldo Crédito
4353	Mobiliário de escritório e de arquivo	1,098.88	0.00	1,098.88	0.00
4359	Outros	1,114,366.88	28,506.95	1,085,859.93	0.00
437	Outros ativos fixos tangíveis	1,617,464.45	0.00	1,617,464.45	0.00
4371	Equipamento de oficina e reparações	450.00	0.00	450.00	0.00
4379	Outros	1,617,014.45	0.00	1,617,014.45	0.00
438	Depreciações acumuladas	32,152.31	5,844,705.91	0.00	5,812,553.60
4382	Edifícios e outras construções	0.00	617,126.02	0.00	617,126.02
4383	Equipamento básico	9,037.28	2,215,167.36	0.00	2,206,130.08
4384	Equipamento de transporte	0.00	556,360.03	0.00	556,360.03
4385	Equipamento administrativo	23,115.03	1,086,706.23	0.00	1,063,591.20
4387	Outros ativos fixos tangíveis	0.00	1,369,346.27	0.00	1,369,346.27
Soma Líquida		0.00	0.00	0.00	0.00
Soma Saldos				7,353,749.67	5,812,553.60
44	Ativos intangíveis	186,398.29	185,898.95	499.34	0.00
443	Programas de computador e sistemas c	174,398.29	0.00	174,398.29	0.00
444	Propriedade industrial e intelectual	12,000.00	0.00	12,000.00	0.00
448	Amortizações acumuladas	0.00	185,898.95	0.00	185,898.95
4483	Programas de computador e sistemas c	0.00	173,898.95	0.00	173,898.95
4484	Propriedade industrial e intelectual	0.00	12,000.00	0.00	12,000.00
Soma Líquida		0.00	0.00	0.00	0.00
Soma Saldos				186,398.29	185,898.95
45	Investimentos em Curso	174,840.10	38,913.75	135,926.35	0.00
453	Ativos fixos tangíveis em curso	174,840.10	38,913.75	135,926.35	0.00
45302	Edifícios e outras construções	23,570.21	9,585.88	13,984.33	0.00
4530201	Sintra - CSRV - Sala Formadores	9,219.09	9,219.09	0.00	0.00
4530204	Sintra - Pavimento p/Dormitórios	10,355.96	366.79	9,989.17	0.00
4530205	Sintra - Estúdio Audiovisuais ENB	3,995.16	0.00	3,995.16	0.00
45303	Equipamento básico	48,839.73	29,327.87	19,511.86	0.00
4530301	Estrutura cedida p/REN - Sintra e SJMar	836.40	0.00	836.40	0.00
4530303	Avião - Sintra	9,822.46	0.00	9,822.46	0.00
4530304	Veículo Químico - Sintra	8,853.00	0.00	8,853.00	0.00
4530305	Laboratório Móvel de Fogo - Sintra	3,750.00	3,750.00	0.00	0.00
4530306	Cabine Simulação Voo Helicóptero	11,487.29	11,487.29	0.00	0.00
4530307	Aparelhos de Proteção Individual	14,090.58	14,090.58	0.00	0.00
45304	Equipamento transporte	102,430.16	0.00	102,430.16	0.00
4530401	Scania BE2	102,430.16	0.00	102,430.16	0.00
Soma Líquida		0.00	0.00	0.00	0.00
Soma Saldos				135,926.35	0.00
5	Fundos Patrimoniais	448,400.10	2,283,299.77	0.00	1,834,899.67
Soma Líquida		448,400.10	2,283,299.77	0.00	1,834,899.67
51	Património/capital	0.00	64,167.03	0.00	64,167.03
511	Balanço inicial	0.00	64,167.03	0.00	64,167.03
Soma Líquida		0.00	0.00	0.00	0.00
Soma Saldos				0.00	64,167.03
56	Resultados Transitados	383,251.02	1,994,924.76	0.00	1,611,673.74
561	De períodos anteriores	383,251.02	1,994,924.76	0.00	1,611,673.74
Soma Líquida		0.00	0.00	0.00	0.00
Soma Saldos				0.00	1,611,673.74
59	Outras variações no património líquido	65,149.08	254,207.98	0.00	189,058.90
593	Transferências e subsídios de capital	26,684.84	74,605.93	0.00	47,921.09
5931	Transferências e subsídios para aquisicã	26,684.84	74,605.93	0.00	47,921.09
594	Doações obtidas	38,464.24	179,602.05	0.00	141,137.81
5942	Em outros ativos	38,464.24	179,602.05	0.00	141,137.81

Balancete Geral (Acumulado até Apuramento) - 2020

Valores em EUR

Lançamento: <TODOS>

Conta	Descrição	Mov. Débito	Mov. Crédito	Saldo Débito	Saldo Crédito
	Soma Líquida	0.00	0.00	0.00	0.00
			Soma Saldos	0.00	189,058.90
6	Gastos	15,358,830.21	157,017.57	15,201,812.64	0.00
	Soma Líquida	15,358,830.21	157,017.57	15,201,812.64	0.00
61	Custo das mercadorias vendidas e das r	14,861.11	100.70	14,760.41	0.00
611	Mercadorias	14,861.11	100.70	14,760.41	0.00
6112	Livraria, papelaria e artigos institucion	14,861.11	100.70	14,760.41	0.00
	Soma Líquida	0.00	0.00	0.00	0.00
			Soma Saldos	14,760.41	0.00
62	Fornecimentos e Serviços Externos	1,283,755.80	27,309.00	1,256,446.80	0.00
622	Serviços Especializados	778,595.51	8,007.93	770,587.58	0.00
6221	Trabalhos Especializados	198,213.62	1,522.13	196,691.49	0.00
62214	Estudos de organização, económico-fin.	1,522.13	1,522.13	0.00	0.00
62215	Qualidade e segurança no trabalho	5,350.51	0.00	5,350.51	0.00
62219	Outros trabalhos especializados	191,340.98	0.00	191,340.98	0.00
6222	Publicidade, comunicação e imagem	1,377.83	0.00	1,377.83	0.00
6223	Vigilância e Segurança	99,039.60	0.00	99,039.60	0.00
6224	Honorários	296,382.38	5,809.30	290,573.08	0.00
62242	Contratos individuais por avença	84,270.60	891.60	83,379.00	0.00
62249	Outros honorários	212,111.78	4,917.70	207,194.08	0.00
6225	Comissões	424.20	0.00	424.20	0.00
62253	De serviços financeiros	424.20	0.00	424.20	0.00
6226	Conservação e reparação	56,119.08	0.00	56,119.08	0.00
62261	Conservação e reparação de ativos fixo:	1,000.00	0.00	1,000.00	0.00
62262	Equipamento Básico	25,118.84	0.00	25,118.84	0.00
62263	Equipamento de Transporte	22,550.38	0.00	22,550.38	0.00
62264	Equipamento Administrativo	3,882.76	0.00	3,882.76	0.00
62266	Outras Conservações e Reparações	3,567.10	0.00	3,567.10	0.00
6227	Serviço de assistência técnica	62,131.78	676.50	61,455.28	0.00
6228	Outros (Serviços Especializados)	64,907.02	0.00	64,907.02	0.00
62289	Outros Serviços Especializados, n.e.	64,907.02	0.00	64,907.02	0.00
623	Materiais de consumo	92,028.57	1,635.40	90,393.17	0.00
6232	Livros e Documentação Técnica	83.02	0.00	83.02	0.00
6233	Material de escritório	2,549.47	0.00	2,549.47	0.00
6234	Artigos para oferta e de publicidade e c	233.70	0.00	233.70	0.00
6237	Medicamentos e artigos para a saúde	119.60	0.00	119.60	0.00
6238	Outros (Materiais)	89,042.78	1,635.40	87,407.38	0.00
62381	Cons./mat.p/formação	33,761.37	1,635.40	32,125.97	0.00
62382	Água para consumo diverso	1,029.43	0.00	1,029.43	0.00
62383	Materiais p/conservação e reparação	24,483.28	0.00	24,483.28	0.00
62384	Material de consumo hoteleiro	4,124.02	0.00	4,124.02	0.00
62389	Outros materiais, n.e.	25,644.68	0.00	25,644.68	0.00
624	Energia e fluidos	110,548.88	6,452.48	104,096.40	0.00
6241	Electricidade	31,067.97	0.00	31,067.97	0.00
6242	Combustíveis e lubrificantes	36,631.96	1,580.27	35,051.69	0.00
62421	Para viaturas	28,914.55	1,088.27	27,826.28	0.00
62422	Para formação	5,803.04	492.00	5,311.04	0.00
62423	Para manutenção	1,914.37	0.00	1,914.37	0.00
6243	Água	5,463.95	0.00	5,463.95	0.00
6248	Outros (Energia e Fluidos)	37,385.00	4,872.21	32,512.79	0.00
62489	Outros Energia e Fluidos, n.e.	37,385.00	4,872.21	32,512.79	0.00
625	Deslocações, estadas e transportes	11,468.71	283.89	11,184.82	0.00
6251	Deslocações e estadas	11,468.71	283.89	11,184.82	0.00
62511	Deslocacões	6,907.52	0.00	6,907.52	0.00
62512	Alimentação	579.17	0.00	579.17	0.00

Balancete Geral (Acumulado até Apuramento) - 2020

Valores em EUR

Lançamento: <TODOS>

Conta	Descrição	Mov. Débito	Mov. Crédito	Saldo Débito	Saldo Crédito
62513	Alojamento	1,299.27	0.00	1,299.27	0.00
62515	Portagens	2,434.15	283.89	2,150.26	0.00
62516	Estacionamento	248.60	0.00	248.60	0.00
626	Serviços Diversos	291,114.13	10,929.30	280,184.83	0.00
6261	Rendas e Alugueres	29,819.44	0.00	29,819.44	0.00
6262	Comunicação	38,956.30	12.50	38,943.80	0.00
62621	Comunicação - Telefones	459.27	0.00	459.27	0.00
62622	Comunicação - Telemóveis	1,055.92	0.00	1,055.92	0.00
62623	Comunicação - Selos e Diversos	5,270.56	0.00	5,270.56	0.00
62626	Comunicação - Internet	32,170.55	12.50	32,158.05	0.00
6263	Seguros	34,401.62	0.00	34,401.62	0.00
62631	Seguros - Ramo viaturas	15,152.15	0.00	15,152.15	0.00
62632	Seguros - Ramo Acidentes Pessoais	4,522.17	0.00	4,522.17	0.00
62633	Seguros - Estabelecimento/Recheio	6,443.32	0.00	6,443.32	0.00
62634	Seguros - Acid Trab Formadores Extern	5,958.98	0.00	5,958.98	0.00
62635	Seguros - Responsabilidade Civil	2,325.00	0.00	2,325.00	0.00
6265	Contencioso e Notariado	73.80	0.00	73.80	0.00
6267	Limpeza, higiene e conforto	142,972.22	9,611.22	133,361.00	0.00
62671	Produtos de Limpeza	1,911.61	0.00	1,911.61	0.00
62672	Serviços de Limpeza	126,608.44	9,611.22	116,997.22	0.00
62673	Serviço Lavandaria	14,452.17	0.00	14,452.17	0.00
6268	Outros Serviços (Serviços Diversos)	44,890.75	1,305.58	43,585.17	0.00
62682	Protocolo Cooperação ULF	18,556.01	232.71	18,323.30	0.00
62689	Outros Serviços Diversos, n.e.	26,334.74	1,072.87	25,261.87	0.00
Soma Líquida		0.00	0.00	0.00	0.00
			Soma Saldos	1,256,446.80	0.00
63	Gastos com o Pessoal	13,480,556.80	97,455.56	13,383,101.24	0.00
631	Remunerações dos órgãos sociais e de j	98,807.06	333.58	98,473.48	0.00
6311	Remunerações certas e permanentes	92,687.33	333.58	92,353.75	0.00
63111	Remuneração base	75,988.11	166.79	75,821.32	0.00
63112	Subsídio de férias	6,908.01	166.79	6,741.22	0.00
63113	Subsídio de Natal	6,908.01	0.00	6,908.01	0.00
63115	Subsídio de refeição	2,883.20	0.00	2,883.20	0.00
6312	Abonos variáveis ou eventuais	6,119.73	0.00	6,119.73	0.00
63123	Ajudas de custo	892.17	0.00	892.17	0.00
63129	Outros	5,227.56	0.00	5,227.56	0.00
632	Remunerações do Pessoal	10,949,939.64	36,190.82	10,913,748.82	0.00
6321	Remunerações certas e permanentes	10,651,008.49	36,190.82	10,614,817.67	0.00
63211	Remuneração base	7,655,459.55	16,721.27	7,638,738.28	0.00
632113	Pessoal em regime de contrato individu	26,518.14	0.00	26,518.14	0.00
632114	Pessoal em regime de contrato individu	244,366.88	555.33	243,811.55	0.00
632115	Pessoal em regime de contrato individu	7,384,574.53	16,165.94	7,368,408.59	0.00
63212	Subsídio de férias	593,013.02	15,847.87	577,165.15	0.00
63213	Subsídio de Natal	649,880.19	0.00	649,880.19	0.00
63215	Subsídio de refeição	711,179.18	395.91	710,783.27	0.00
63217	Suplementos e prémios	1,041,476.55	3,225.77	1,038,250.78	0.00
6322	Abonos variáveis ou eventuais	298,931.15	0.00	298,931.15	0.00
63221	Trabalho extraordinário	183,394.96	0.00	183,394.96	0.00
63225	Ajudas de custo	114,515.50	0.00	114,515.50	0.00
63226	Vestuário e artigos pessoais	1,020.69	0.00	1,020.69	0.00
634	Indemnizações	1,463.40	0.00	1,463.40	0.00
6342	Pessoal	1,463.40	0.00	1,463.40	0.00
63429	Outras indemnizações	1,463.40	0.00	1,463.40	0.00
635	Encargos sobre Remunerações	2,252,486.20	9,881.00	2,242,605.20	0.00
6351	Sistemas de proteção social	7,410.00	29.82	7,380.18	0.00
6353	Segurança social-regime geral	2,244,208.23	9,851.18	2,234,357.05	0.00
6354	Fundos de Compensação	867.97	0.00	867.97	0.00

Balancete Geral (Acumulado até Apuramento) - 2020

Validado em EUR

Lançamento: <TODOS>

Conta	Descrição	Mov. Débito	Mov. Crédito	Saldo Débito	Saldo Crédito
636	Acidentes no trabalho e doenças profis:	138,455.65	18,920.76	119,534.89	0.00
6361	Acidentes no trabalho	18,920.76	18,920.76	0.00	0.00
6363	Seguro de acidentes no trabalho	119,534.89	0.00	119,534.89	0.00
638	Outros Gastos com o Pessoal	39,404.85	32,129.40	7,275.45	0.00
6381	Vestuário e artigos pessoais	3,604.19	0.00	3,604.19	0.00
6383	Serviço médico, de enfermagem e assis	1,765.67	0.00	1,765.67	0.00
6385	Seguros Ac.Pessoais Direção e Viagem	33,732.99	32,129.40	1,603.59	0.00
6389	Outros	302.00	0.00	302.00	0.00
	Soma Líquida	0.00	0.00	0.00	0.00
			Soma Saldos	13,383,101.24	0.00
64	Gastos de Depreciação e de Amortizaçã	516,052.27	0.00	516,052.27	0.00
642	Ativos fixos tangíveis	514,057.34	0.00	514,057.34	0.00
6422	Edifícios e outras construções	12,381.20	0.00	12,381.20	0.00
6423	Equipamento básico	315,034.56	0.00	315,034.56	0.00
6424	Equipamento de transporte	82,182.90	0.00	82,182.90	0.00
6425	Equipamento administrativo	25,691.75	0.00	25,691.75	0.00
6427	Outros ativos fixos tangíveis	78,766.93	0.00	78,766.93	0.00
643	Ativos intangíveis	1,994.93	0.00	1,994.93	0.00
6433	Programas de computador e sistemas c	1,994.93	0.00	1,994.93	0.00
	Soma Líquida	0.00	0.00	0.00	0.00
			Soma Saldos	516,052.27	0.00
65	Perdas por Imparidade	1,850.00	0.00	1,850.00	0.00
651	Em contas a receber	1,850.00	0.00	1,850.00	0.00
6511	Clientes, contribuintes e utentes	1,850.00	0.00	1,850.00	0.00
	Soma Líquida	0.00	0.00	0.00	0.00
			Soma Saldos	1,850.00	0.00
68	Outros gastos	59,693.64	32,152.31	27,541.33	0.00
681	Impostos e taxas	4,401.60	0.00	4,401.60	0.00
6811	Impostos diretos	4,401.60	0.00	4,401.60	0.00
68112	Imposto de circulação	4,401.60	0.00	4,401.60	0.00
684	Perdas em Inventários	104.00	0.00	104.00	0.00
6842	Quebras	104.00	0.00	104.00	0.00
687	Gastos em investimentos não financeiri	32,485.42	32,152.31	333.11	0.00
6873	Abates	32,485.42	32,152.31	333.11	0.00
688	Outros	12,502.62	0.00	12,502.62	0.00
6881	Correções relativas a períodos anterior	330.00	0.00	330.00	0.00
68813	Outras Correções	330.00	0.00	330.00	0.00
688139	Outras	330.00	0.00	330.00	0.00
6884	Ofertas e Amostras de Inventários	5,628.90	0.00	5,628.90	0.00
6885	Insuficiência da Estimativa para Impost	3,874.58	0.00	3,874.58	0.00
6888	Outros não Especificados	2,669.14	0.00	2,669.14	0.00
68881	Despesas bancárias	2,669.14	0.00	2,669.14	0.00
689	Custos com Apoios Financeiros Conced	10,200.00	0.00	10,200.00	0.00
6891	Subsídios, Donativos, Bolsas de Estudo	10,200.00	0.00	10,200.00	0.00
	Soma Líquida	0.00	0.00	0.00	0.00
			Soma Saldos	27,541.33	0.00
69	Gastos por juros e outros encargos	2,060.59	0.00	2,060.59	0.00
691	Juros e encargos suportados	2,060.59	0.00	2,060.59	0.00
6911	Juros de Financiamentos Obtidos	1,977.96	0.00	1,977.96	0.00
6918	Outros Juros	82.63	0.00	82.63	0.00
69189	Outros	82.63	0.00	82.63	0.00
	Soma Líquida	0.00	0.00	0.00	0.00
			Soma Saldos	2,060.59	0.00
7	Rendimentos	173,686.39	15,045,592.97	0.00	14,871,906.58
	Soma Líquida	173,686.39	15,045,592.97	0.00	14,871,906.58

Escola Nacional de Bombeiros

30-03-2021 | Pág. 23/24

Balancete Geral (Acumulado até Apuramento) - 2020


Lançamento: <TODOS>

Conta	Descrição	Mov. Débito	Mov. Crédito	Saldo Débito	Saldo Crédito
71	Vendas	188.68	17,749.57	0.00	17,560.89
711	Mercadorias	188.68	17,749.57	0.00	17,560.89
71101	Publicações enB	188.68	4,351.34	0.00	4,162.66
71102	Material promocional	0.00	13,398.23	0.00	13,398.23
	Soma Líquida	0.00	0.00	0.00	0.00
			Soma Saldos	0.00	17,560.89
72	Prestações de serviços e concessões	44,294.84	795,682.29	0.00	751,387.45
7202	Serviços específicos do setor da educação	40,882.80	758,245.35	0.00	717,362.55
720202	Formação Empresas e Entidades	40,497.80	569,749.88	0.00	529,252.08
720204	Formação Bombeiros e Outr.Ent.Prot.Ci	385.00	188,495.47	0.00	188,110.47
7206	Vistorias e ensaios	3,078.00	6,956.00	0.00	3,878.00
729	Outros Serviços	334.04	30,480.94	0.00	30,146.90
7291	Refeições	105.75	9,007.71	0.00	8,901.96
7292	Alojamento	228.29	4,317.09	0.00	4,088.80
7293	Cedência de instalações	0.00	17,100.00	0.00	17,100.00
7294	Serviço de reprografia	0.00	6.14	0.00	6.14
7299	Outros serviços	0.00	50.00	0.00	50.00
	Soma Líquida	0.00	0.00	0.00	0.00
			Soma Saldos	0.00	751,387.45
75	Transferências e subsídios correntes ob	129,148.67	14,195,446.04	0.00	14,066,297.37
751	Transferências correntes	129,148.67	14,157,288.83	0.00	14,028,140.16
752	Subsídios correntes	0.00	8,187.00	0.00	8,187.00
7521	Subsídio ao produto	0.00	8,187.00	0.00	8,187.00
753	Doações e Heranças	0.00	29,970.21	0.00	29,970.21
	Soma Líquida	0.00	0.00	0.00	0.00
			Soma Saldos	0.00	14,066,297.37
76	Reversões	0.00	1,000.00	0.00	1,000.00
762	De Perdas por Imparidade	0.00	1,000.00	0.00	1,000.00
7621	Em contas a receber	0.00	1,000.00	0.00	1,000.00
76211	Clientes, contribuintes e utentes	0.00	1,000.00	0.00	1,000.00
	Soma Líquida	0.00	0.00	0.00	0.00
			Soma Saldos	0.00	1,000.00
78	Outros rendimentos	54.20	35,714.79	0.00	35,660.59
781	Rendimentos Suplementares	54.20	23,294.05	0.00	23,239.85
7817	Reembolsos Diversos	54.20	23,294.05	0.00	23,239.85
78172	Máquina de tabaco e café	0.00	159.97	0.00	159.97
78173	Senhas de refeição - Funcionários	39.02	10,005.13	0.00	9,966.11
78175	Portes de Correio	10.18	760.23	0.00	750.05
78179	Outros Reembolsos	5.00	12,368.72	0.00	12,363.72
784	Ganhos em Inventários	0.00	75.93	0.00	75.93
7842	Sobras	0.00	75.93	0.00	75.93
786	Rendimentos nos restantes ativos finan	0.00	12,344.81	0.00	12,344.81
7863	Diferenças de câmbio favoráveis	0.00	12,344.81	0.00	12,344.81
	Soma Líquida	0.00	0.00	0.00	0.00
			Soma Saldos	0.00	35,660.59
79	Juros, Dividendos e Outros Rendimentc	0.00	0.28	0.00	0.28
791	Juros Obtidos	0.00	0.28	0.00	0.28
7911	De Depósitos	0.00	0.28	0.00	0.28
	Soma Líquida	0.00	0.00	0.00	0.00
			Soma Saldos	0.00	0.28
8	Resultados	383,251.02	383,251.02	0.00	0.00
	Soma Líquida	383,251.02	383,251.02	0.00	0.00
81	Resultado Líquido do Período	396,317.35	383,251.02	13,066.33	0.00
818	Resultado Líquido	396,317.35	383,251.02	13,066.33	0.00

© PRIMAVERA BSS / Licença de: ESCOLA NACIONAL DE BOMBEIROS

Balancete Geral (Acumulado até Apuramento) - 2020

Valores em EUR

Lançamento: <TODOS>

Conta	Descrição	Mov. Débito	Mov. Crédito	Saldo Débito	Saldo Crédito
	Soma Líquida	0.00	0.00	0.00	0.00
			Soma Saldos	13,066.33	0.00
	Soma Líquida	81,465,255.44	81,465,255.44	17,650,759.28	17,650,759.28
			Soma Saldos	25,959,154.39	25,959,154.39

2020

Parecer do Conselho Fiscal





**ANÁLISE E PARECER SOBRE O RELATÓRIO DE ACTIVIDADES,
BALANÇO E CONTAS DO EXERCÍCIO ECONÓMICO DE 2020**

Aos três dias do mês de abril do ano de dois mil e vinte e vinte e um, realizou-se a 54ª reunião do Conselho Fiscal, nomeado em vinte e dois de abril, do ano de dois mil e treze. Estiveram presentes o Presidente, **Dr. José Manuel Pereira** e os Vogais **Dr. Joaquim Mano Póvoas** e **Dr. Teodósio Carrilho**.-----

A presente reunião realizou-se por teletrabalho face à pandemia provocada pela COVID-19 e às determinações legais de confinamento.-----

**PONTO ÚNICO – ANÁLISE E PARECER SOBRE O RELATÓRIO DE ACTIVIDADES
BALANÇO E CONTAS DO EXERCÍCIO DE 2020 DA ENB**

No cumprimento do estipulado no artigo 19º do Estatuto da Escola Nacional de Bombeiros (ENB), o Conselho Fiscal deliberou emitir o seguinte Parecer referente ao Relatório de Atividades, Balanço e Contas do Exercício do ano económico de 2020.---

1. ANÁLISE GERAL-----

O Conselho Fiscal, ao longo do exercício de 2020, acompanhou de forma regular o funcionamento da Escola Nacional de Bombeiros e a evolução das diversas atividades, a saber:-----

- Gestão de Recursos Humanos.-----
- Formação.-----
- Gestão Financeira e Orçamental.-----
- Gestão de Património e Investimentos.-----

O Conselho Fiscal para proceder à emissão do Parecer sobre o Relatório e Contas de 2020, socorreu-se dos seguintes elementos:-----

- Análises trimestrais, respetivas atas, decisões e pareceres elaborados pelo Conselho Fiscal ao longo do exercício.-----
- Relatório e Contas apresentados pela Direção da ENB face ao Plano de Atividades e Orçamento.-----
- Relatórios de conclusões e recomendações de auditorias intercalares produzidas ao longo do ano pelo ROC.-----
- Relatório da Certificação Legal das Contas emitido em 1 de abril de 2021, pela Sociedade de Revisores Oficiais de Contas Oliveira, Reis & Associados, SROC, Lda, sobre o Relatório de Atividades de 2020-----



Three handwritten signatures in blue ink are positioned to the right of the ENB logo. The signatures are fluid and cursive, representing the approval of the document.

Assim, através da análise comparativa entre o Plano de Atividades e o Relatório de Atividades e Contas do ano de 2020, é possível estabelecer uma leitura que permite apurar o cumprimento e o desvio dos dados do Relatório face ao Plano.-----

O Relatório em questão, apresenta uma descrição mais pormenorizada das atividades desenvolvidas pela ENB no ano de 2020 o que permite uma melhor análise do mesmo.-----

De igual modo, procedeu-se à análise comparativa das contas de exploração com o orçamento.-----

No tocante à formação, os mapas apresentados definem por cada programa as ações desenvolvidas, o coeficiente de realização, face ao planeado e o volume de horas ministradas e o respetivo desvio em comparação com os objetivos traçados.-----

Através destes elementos, torna-se razoavelmente mensurável, a sua avaliação face aos objetivos definidos.-----

2. RECURSOS HUMANOS-----

No período em análise, na componente pessoal, de acordo com o relatório de gestão foram cumpridos os principais objetivos traçados.-----

Foram registadas 5 entradas e 16 saídas de colaboradores.-----

As cinco admissões referidas, não implicaram um aumento do efetivo do quadro do pessoal uma vez que se tratou, na sua maioria, de contratações para substituição de colaboradores que cessaram o vínculo contratual com a E.N.B. e as dezasseis saídas verificadas respeitam a licenças sem vencimento.-----

No que respeita aos colaboradores da ANEPC não houve qualquer admissão no ano de 2020. -----

Contabilizando as duas realidades existentes no Quadro de Pessoal da ENB (ENB+ANEPC), verifica-se que entre os anos de 2019 e 2020 houve um decréscimo do número de trabalhadores em efetividade de funções de 3,18%.-----

No âmbito da Segurança e Saúde no Trabalho, a E.N.B. continuou a dar cumprimento ao estipulado na Lei nº 102/2009 de 10 de setembro, assegurando através de entidade certificada, a realização de exames médicos aos seus colaboradores.-----

Em face do surto epidemiológico de COVID19, as atividades foram desenvolvidas, na sua maioria, em ambientes fechados, salvaguardando assim, a proteção e saúde dos trabalhadores da E.N.B., não se registando quaisquer acidentes em trabalho.-----



3. FORMAÇÃO

No ano em análise a atividade formativa da E.N.B. foi condicionada pela situação pandémica do COVID19, que determinou que, a mesma, estivesse suspensa até junho e, nos restantes meses foi realizada com algumas condicionantes.

Verifica-se que a E.N.B. investiu em tecnologias de formação, mudando o sistema operativo dos seus computadores para window10, instalando outras soluções informáticas em diversas áreas para melhorar a sua capacidade operativa e funcional. Os dados, no Relatório, estão bastante discriminados quer por local, quer por tipo de formação sendo de fácil leitura e interpretação.

A E.N.B. realizou no ano de 2020 um total 1 108 ações de formação, que determinou que, das 756.504 horas previstas, foram ministradas 406.197 o que corresponde a uma redução global de cerca de 46,31 % (350.307 horas de formação), como se indica no quadro seguinte:

Formação 2020				
Local	Plano	Relatório	Desvio	
			Horas	%
Sintra	80.448	55.547	-24.901	-30,95
Lousã	17.260	13.960	-3.300	-19,12
S.João da Madeira	9.800	3.180	-6 620	-67,55
Corpos de Bombeiros	445.796	302.710	-143.086	-32,10
Unid Locais Formação	203.200	30.800	-172.400	-84,84
TOTAL	756.504	406.197	-350.307	-46,31

De acordo com o que consta no Relatório em análise, a redução verificada resultará, em grande medida, da suspensão de toda a atividade formativa por largos períodos de tempo devido à situação de pandemia por COVID19.

No que respeita à formação dada pela ENB a instituições e empresas, foram ministradas 358 ações de formação num total de 47.654 horas das 100.024 previstas, em que participaram 3.502 formandos, que corresponde a 47,64%, que resultará também da situação pandémica existentes.

A maior parte destas ações respeitou à área de recertificação TAT, à área de salvamento rodoviário e de TAT-Abordagem pré hospitalar básica às emergências médicas e trauma.

Finalmente o Relatório apresenta uma análise sobre os resultados da avaliação do grau de satisfação de formandos, coordenadores e formadores, concluindo-se, dos resultados apresentados, que todos têm avaliação positiva.



A handwritten signature in blue ink, appearing to be 'J. Santos', is written over a horizontal line.

4. EXECUÇÃO DO ORÇAMENTO-----

No que respeita à execução orçamental e ao cumprimento do Plano de Atividades de 2020 não é possível fazer uma análise por programas mas sim por Fontes de Financiamento.-----

Importa, também desde já, salientar que, no ano em análise, a ENB foi enquadrada como Entidade Publica Reclassificada (EPR), deixando o regime de normalização contabilística para as Entidades do Sector Não Lucrativo (SNC-ESNL) passando a adotar o sistema de normalização contabilística para as Administrações Publicas (SNC-AP), aprovado pelo Dec. Lei nº 192/2015. -----

Da análise comparativa entre o Orçamento inicial e o final verifica-se que sofreu um acréscimo de 8,1 milhões de euros, por créditos especiais mensais, a partir de maio de 2020, atendendo a que estava previsto, os colaboradores que prestam serviço na ANEPC seriam integrados pelo processo PREVPAP até abril, o que não aconteceu. Deste facto resultou que o Orçamento inicial de 8 196.000 euros deu origem ao Orçamento corrigido de 16.320.396 euros.-----

A receita cobrada foi de 15.144.989 euros, correspondente a cerca de 92,80% da prevista no Orçamento corrigido, no montante de 16.320.396 euros. O desvio da execução foi de 6.948.989 euros, face ao orçamento inicial.-----

No que respeita à despesa foi realizado/pago o montante de 14.755.703 euros, correspondente a cerca de 90,41% da prevista no orçamento corrigido. O desvio da execução foi de 6 559.703 euros, face ao orçamento inicial. -----

Tendo por referência as fontes de financiamento verifica-se, no Orçamento corrigido, que, em sede de receita, as transferências correntes (ANEPC e INEM) representam um acréscimo de 8 124.396 euros em relação ao Orçamento inicial, por força das razões já anteriormente justificadas. -----

O Relatório apresenta o resultado por rubricas económicas de receita e de despesa paga, do orçamento da ENB a 31 de dezembro de 2020, bem como os valores do orçamento sustentado por diferentes fontes de financiamento e de execução da receita e da despesa de forma correta e devidamente explicitada. -----

Pode-se concluir que, de acordo com os dados da execução do orçamento, as projeções iniciais estariam bastante ajustadas à realidade, não fora o impacto provocado pelo Covid 19. Exceção feita às Transferências Correntes e Transferências Cooperação ANEPC, cujo orçamento inicial foi corrigido para dar cobertura aos gastos com os



A handwritten signature in blue ink, appearing to be 'J. Pereira', is written over a light blue circular stamp.

colaboradores que prestam serviço na ANEPC e que era suposto serem integrados pelo processo PREVPAP até abril de 2020, o que não veio a acontecer. -----

5. DEMONSTRAÇÕES FINANCEIRAS -----

5.1 Análise dos dados económicos e financeiros-----

No ano de 2020 houve verificou-se uma acentuada diminuição nos rendimentos, nomeadamente, nas vendas e serviços prestados, subsídios de outras entidades, doações e legados à exploração e nos outros rendimentos e ganhos.-----

No que respeita aos gastos verificou-se um aumento dos custos das mercadorias vendidas e das matérias consumidas, e diminuição nos gastos de fornecimentos externos, gastos com pessoal, outros gastos e perdas, depreciações/amortizações e imparidades de dívidas a receber. -----

Como consequência, os gastos superaram os rendimentos, conduzindo a um resultado operacional negativo de -327.845,75 euros. -----

Dado que o resultado financeiro obtido, também é negativo no valor de -2.060,31 euros, o Resultado antes de impostos cifra-se em 329.906,06 euros. A estimativa para Imposto sobre o rendimento do período é de 13.066,33 euros, pelo que o Resultado Líquido no período apresenta-se negativo em -342.972,39 euros.-----

No que respeita aos rácios apurados os seus valores divergem para mais ou para menos em relação aos do ano de 2019, e da sua análise resulta o seguinte:-----

A autonomia financeira (0,35) e a solvabilidade (0,52) estão dentro dos valores padrão determinados de 0,33 e entre 0,5 e 1, respetivamente. A ENB terá assim condições para solver os seus compromissos.-----

A liquidez geral (0,97) mostra-se ligeiramente abaixo dos valores padrão entre 1 e 1,3. No entanto, a liquidez imediata (0,25) está ligeiramente acima do valor padrão de 0,2. Face aos valores apresentados e disponibilidades existentes, a ENB também conseguirá satisfazer os compromissos a curto prazo-----

5.2 INVESTIMENTO-----

No ano de 2020, o investimento realizado em ativos fixos tangíveis cifrou-se em 157.760,18 euros. Deste valor, estão contabilizados em investimentos em curso, 60.624,66 euros.-----



Foram também efetuados abates e alienações de bens no valor de 32.485,42 euros e amortizações de ativos fixos tangíveis no valor de 514.057,34 euros e intangíveis de 1.994,93 euros.-----

CONCLUSÕES: -----

É nossa convicção que o Relatório de Atividades, Balanço e Contas do exercício do ano de 2020, reflecte, com bastante precisão, as atividades programadas e o seu grau de execução muito satisfatório.-----

As demonstrações financeiras relativas ao exercício de 2020 apresentam, de forma verdadeira e apropriada a situação financeira da Escola Nacional de Bombeiros e os resultados das suas operações.-----

A nossa apreciação resulta da análise aos elementos contabilísticos fornecidos pelos serviços financeiros da ENB.-----

A certificação da Sociedade “Oliveira & Associados, SCROC, Lda “, emitida no dia 1 de abril de 2021, conclui que, “...o relatório de atividades, foi preparado de acordo com as leis e regulamentos aplicáveis em vigor e a informação nele constante é coerente com as demonstrações financeiras auditadas, não tendo sido identificadas incorreções materiais.”-----

DECISÃO-----

Que sejam aprovados o Relatório de Atividades, o Balanço e as Contas do Exercício do ano de 2020, da Escola Nacional de Bombeiros.-----

O CONSELHO FISCAL

Presidente (José Manuel Pereira) _____

Vogal (Joaquim Mano Póvoas) _____

Vogal (Teodósio Carrilho) _____