



# RELATÓRIO DE ATIVIDADES E CONTAS 2018

ESCOLA NACIONAL DE  
**BOMBEIROS**



# Índice

<b>Introdução</b> .....	<b>5</b>
<b>Enquadramento Geral</b> .....	<b>9</b>
<b>Missões e Atribuições</b> .....	<b>9</b>
<b>Estrutura Organizacional</b> .....	<b>9</b>
<b>Recursos humanos</b> .....	<b>11</b>
<i>Caracterização do quadro de Pessoal</i> .....	11
<i>Prestação de Trabalho e Absentismo</i> .....	17
A) Trabalho extraordinário.....	17
B) Absentismo .....	18
<i>Desenvolvimento de competências- Formação Profissional</i> .....	19
<i>Segurança e saúde no trabalho</i> .....	20
<b>Direção de Formação</b> .....	<b>22</b>
<i>Tecnologias de Apoio à Formação</i> .....	22
Modernização no âmbito das tecnologias de formação .....	22
Pedidos de apoio e manutenção internos .....	22
Plataformas Web da ENB .....	23
Pedidos de apoio externos.....	23
Plataforma de e-learning.....	24
Dicas do SRT .....	25
RGPD .....	25
<b>Direção Pedagógica</b> .....	<b>25</b>
Novo referencial de formação de Bombeiro/a do Catálogo Nacional de Qualificações .....	25
Novas ofertas formativas .....	26
Elaboração de recursos técnico-pedagógicos .....	26
Formação para formadores internos .....	26
Realização de provas .....	27
<i>Relações Internacionais</i> .....	27
European Fire Service Colleges' Association (EFSCA).....	27
Escuela Nacional de Protección Civil (ENPC).....	27
Delegações Internacionais .....	28
<i>Projetos Europeus</i> .....	28
Projeto MEFISTO .....	28
Projeto FORESTGAME .....	28
Participação em eventos promovidos no âmbito de projetos europeus .....	28
<i>Protocolos</i> .....	28
<i>Infraestruturas e Equipamentos</i> .....	29
Manutenção das infraestruturas para apoio à formação .....	29
Manutenção de veículos e equipamentos para apoio à formação .....	29
<i>Outras Atividades</i> .....	30
Sistema de Gestão da Qualidade .....	30
Organização de seminários .....	30
Participação de formadores da ENB como oradores em seminários, workshops e outras ações .....	31
<b>Atividades formativas</b> .....	<b>33</b>
<i>Bombeiros e Proteção Civil</i> .....	34
Distribuição da formação por local e ação .....	35
Distribuição das ações de formação externa afetas ao DNF por distrito .....	36

<i>Centro de Serviços para Instituições e Empresas</i> .....	37
<i>Avaliação de cumprimento dos objetivos e resultados planeados</i> .....	38
Medidas de melhoria a implementar decorrentes da análise efetuada .....	38
<i>Avaliação de cumprimento dos objetivos e resultados planeados</i> .....	39
Direção Pedagógica e Direção Formação .....	39
Instituições e Empresas .....	40
<i>Resultados da avaliação do grau de satisfação de formandos, bem como de coordenadores e formadores</i> .....	40
Bombeiros .....	41
Empresas e Instituições .....	47
<b>Controlo orçamental de receita e despesa</b> .....	<b>53</b>
<b>ANÁLISE ORÇAMENTAL</b> .....	<b>55</b>
Orçamento Global .....	55
<b>Análise Económica e Financeira</b> .....	<b>81</b>
Enquadramento do Regime Contabilístico .....	83
Balanço da posição financeira e desempenho .....	83
Análise Financeira .....	83
Análise Económica .....	87
Análise dos indicadores de gestão .....	89
<b>Parecer do Conselho Fiscal</b> .....	<b>153</b>

## Introdução

---

No âmbito desta introdução abordaremos de forma sintetizada as atividades desenvolvidas, bem como as grandes linhas do ponto de vista financeiro que marcaram 2018.

A atual Direção, bem como os Órgãos Sociais, mantiveram--se numa situação que carece de uma resolução, até porque, pese embora as sucessivas abordagens ao problema nas Assembleias Gerais, é importante uma tomada de decisão.

Apesar de tal circunstância, poderemos afirmar que globalmente em 2018, realizaram-se 1594 ações de formação, o que significa cerca de 20722 formandos, ficando aquém do inicialmente previsto e atribuído no processo de diagnóstico de necessidades formativas (DNF), aprovado pela DNB e LBP, por manifesta indisponibilidade de recursos humanos para receberem a formação, com várias ações sucessivamente adiadas ou anuladas, como é do conhecimento da DNB e dos Srs. CODIS.

A ENB, enquanto entidade formadora que contribui para o aumento da segurança das pessoas, instituições e empresas, ministrou 714 ações de formação destinadas a esse público-alvo.

A lógica descentralizadora da atividade formativa dirigida a bombeiros continua a observar-se, como se pode demonstrar através dos seguintes números: de um total de 1594 ações de formação, apenas 150 foram realizadas na ENB e nos seus centros (9%), tendo as restantes 91% ocorrido nos quartéis (80%) e nas ULF's (11%), o que representa 1275 e 169 ações respetivamente.

Importa destacar que este volume de formação foi assegurado em quase 50%, por formadores externos que ministraram as ações sem cobrarem honorários. No dia em que tal deixar de se verificar, a ENB e os seus associados terão de encontrar soluções para continuar a assegurar tais volumes de formação.

Na sequência das decisões do Conselho de Ministros sobre o processo de qualificação dos bombeiros portugueses, a ENB foi convidada pela Agência Nacional de Qualificações para a conceção de um novo referencial de formação para a saída profissional Bombeiro/a, constante do Catálogo Nacional de Qualificações (CNQ), que veio a ser publicado no final do mês de maio e que contou com a colaboração da ANPC e da LBP. Este novo referencial, que define uma qualificação profissional de nível 4, veio substituir o referencial que estava em vigor desde 2008 e que conferia apenas uma qualificação de nível 2, traduzindo-se num importante contributo para a valorização pessoal e profissional de quem desempenha a atividade de bombeiro. O processo de qualificação foi completado com a elaboração do referencial RVCC PRO, que permite a certificação através do processo de reconhecimento, validação e certificação de competências profissionais, a cargo dos Centros QUALIFICA, ao qual se poderão candidatar todos os bombeiros - profissionais e voluntários – que pretendam obter o diploma de certificação profissional. O processo de RVCC PRO permite, ainda, completar o 12.º ano de escolaridade, se o bombeiro não possuir esta habilitação. As mudanças introduzidas implicaram também alterações ao despacho da Formação, que aguarda ainda publicação.

Com o mesmo intuito de valorização das competências dos bombeiros, foi estabelecido um protocolo de cooperação com o IEFP, Instituto de Emprego e Formação Profissional, Delegação Regional do Centro, prevendo-se em breve o seu alargamento ao resto do país, que estabelece as normas de cooperação entre ambas as entidades nos processos de reconhecimento, validação e certificação de competências profissionais.

Numa outra área em que os bombeiros desenvolvem algumas atividades, concretamente a área das atividades aquáticas, foi estabelecido um protocolo com o programa FORMAR, no qual procuraremos financiamento para ajudar a custear este tipo de formação.

Importará igualmente destacar que o programa comunitário POISE encerrou em Julho, significando que a partir daquela data a ENB deixou de contar com esse apoio financeiro, o que levou a reduzir drasticamente a oferta formativa no que respeita à formação de aperfeiçoamento técnico, já que a formação de ingresso e acesso, nas carreiras de Bombeiro Voluntário e Oficial bombeiro, tem de ser assegurada pelo orçamento próprio.

Pese embora vozes discordantes, os números demonstram que o apelo ao voluntariado está vivo, visto que em 2018 foi ministrada formação a 2021 novos bombeiros, devendo ser estudado, quais as razões do abandono de um número significativo dos mesmos, num período curto de 2 a 3 anos.

A Resolução do Conselho de Ministros de Dezembro vem, em grande parte, reafirmar a estratégia seguida nos últimos anos pela ENB, ou seja, constituir-se como um centro de excelência para a formação profissional dos bombeiros, mas capaz de contribuir igualmente para a sua formação académica, numa permanente disponibilidade para constituir parcerias/consórcios com o mundo académico e científico. A colaboração e articulação estendem-se ainda ao poder local, nomeadamente com a Fundação FEFAL, para a formação de bombeiros que integram corpos de bombeiros dependentes dos municípios, o que pode ser verificado neste relatório, nomeadamente através da formação ministrada aos corpos de bombeiros detidos pelos municípios de Viana do Castelo, Braga, Gaia, Faro, Loulé, Tavira, Olhão, bem como para corpos de bombeiros municipais da Região Autónoma da Madeira.

O orçamento foi globalmente executado, verificando-se uma taxa de execução de 92,42% e de 92,31%, relativamente às receitas e despesas, respetivamente, o que revela um equilíbrio evidente de gestão.

Fazendo uma análise às contas da ENB, em sentido restrito (atividade e funcionamento), ou seja, retirando ao orçamento global a parte relativa ao protocolo de cooperação com a ANPC, poderemos constatar que quanto ao funcionamento e às atividades formativas da ENB, o valor de despesas ascende a 4,815 mil euros, sendo que destes 2,818 são transferências correntes e capital da ANPC (58,25%) e os restantes 1,998 mil €, são gerados pelas atividades da ENB (41,48%). É interessante verificar que estes números têm vindo a revelar uma menor dependência do financiamento proveniente da ANPC, já que em 2017 as transferências da ANPC representavam 60,36% e a ENB gerava 39,64%.

Numa análise aos programas, podemos verificar que o Programa 2 (Formação Bombeiros) foi reforçado com 82.000€, enquanto no programa 4 (Direção de Recursos), houve uma diminuição de despesas, sendo as verbas canalizadas para reforço do Programa 2 (66.000€). Quanto aos outros três programas não se verificam alterações significativas.

Podemos igualmente afirmar, num ponto de vista financeiro, o aumento do património da instituição, bem como um acréscimo de dívidas de terceiros, entretanto já recuperadas nos dois primeiros meses de 2019 em cerca de 50%.

As dívidas a fornecedores reduziram em 33% e o prazo médio de pagamentos em cerca de 25 dias. Os ratios de solvabilidade melhoraram de 0,37 para 0,69, o que significa que a ENB está em melhores condições para solver compromissos.

A realização em Portugal, em Maio, da Assembleia Geral da EFSCA, European Fire Services Colleges Association, envolvendo representantes de 27 países, foi um momento alto das nossas atividades.

A realização de mais um Workshop da Cooperação Ibérica, que desta vez teve lugar em Viana do Castelo no mês de Novembro, sobre a temática – O papel do oficial de ligação na extinção dos Incêndios Florestais nas regiões transfronteiriças, contou com o apoio da ANPC e LBP, tendo sido estruturado em articulação com a Escuela de Emergências e Proteccion Civil de Madrid, constituindo um momento formativo de grande interesse.

A ENB dinamizou ainda vários Seminários, em que se destacam:

- Curso Básico e Intervenção de Emergência no Património Cultural, realizado no Porto, em Abril, com a colaboração da Cultura e Policia Judiciária, bem como colegas espanhóis;
- Seminário Gestão de Operações de Socorro em túneis, realizado em Outubro e igualmente no Porto, com a colaboração da APTB de Espanha;
- Seminário sobre o “Uso de Drones na Emergência”, que contou com especialistas italianos e dinamarqueses, realizado durante o AlgarSafe, em Portimão, no mês de Maio.

A pedido da AGIF, recebemos várias delegações e fizemos atividades de troca de informação, nomeadamente sobre o modo como está estruturada a formação dos bombeiros e particularmente sobre os vários cursos ministrados na área dos Incêndios Rurais. Recebemos colegas da África do Sul, Austrália, Estados Unidos e Chile que sinteticamente afirmaram que a formação é de grande qualidade e bem estruturada. Como grande síntese, conclui-se que o grave problema não está no combate, mas sim na prevenção e no pós-incêndio, conjugada com uma falta de cultura no processo de lições aprendidas.

A aposta na formação de novos formadores teve continuidade, entrando em funções 117 novos formadores e estando em processo de conclusão a formação de mais 74 formadores, que iniciarão funções em 2019. No entanto, importa referir que passaram à situação de inatividade 56 formadores. Tendo sido adotado um novo critério de responsabilização dos mesmos, aguardemos para ver se tais critérios produzirão resultados positivos.

Só esta política de formação, apesar das condicionantes do voluntariado, é que permite assegurar o volume de formação ministrado sem custos acrescidos, visto que cerca de 60% da mesma é ministrada sem o pagamento de honorários a formadores.

Em 2018 vimos igualmente aprovada uma candidatura aos fundos Comunitários, pela DG ECHO, para a realização de um exercício europeu MODEX 2019/2020, em que teremos a responsabilidade de criar os cenários virtuais para três diferentes incidentes – incêndio florestal, inundações e sismo - em três áreas geográficas distintas em que o Mecanismo Europeu vai ser acionado. Trata-se de um grande desafio para todos nós.

Não podemos finalizar sem endereçar uma palavra de agradecimento aos Associados, pela forma como, quer do ponto de vista pessoal, quer institucional, mantêm o seu relacionamento, assim como uma palavra de agradecimento aos Órgãos Sociais e a todos os colaboradores da instituição.

A Direção

Presidente – Dr. José Maria Oliveira Ferreira

Vogal – Dr. Vitor Reis

Vogal – Eng<sup>a</sup> Susana Pereira da Silva

15 de março de 2019



## Enquadramento Geral

---

A Escola Nacional de Bombeiros é uma associação de direito privado, sem fins lucrativos, constituída por escritura pública a 4 de Maio de 1995, tendo sido reconhecida como pessoa coletiva de utilidade pública a 3 de Maio de 1997. São seus atuais associados a Autoridade Nacional de Proteção Civil (ANPC) e a Liga dos Bombeiros Portugueses (LBP).

Tem como objetivo formar, simultaneamente, bombeiros, sobretudo voluntários, e outros agentes de proteção civil, e cidadãos capazes de responder eficazmente, nas vertentes técnica e humanista, aos riscos naturais e tecnológicos emergentes.

## Missões e Atribuições

---

A Missão e atribuições Institucionais da ENB, estão consagradas no artigo 3.º dos estatutos.

A Escola Nacional de Bombeiros quer continuar a contribuir de forma decisiva para os objetivos da ANPC e LBP no que se relaciona com a formação de bombeiros e outros agentes de proteção civil, materializando-se esta contribuição em:

- Formação humana, profissional e cultural dos bombeiros e demais agentes de proteção civil;
- Desenvolvimento de ações formativas de âmbito operacional e tecnológico em situações de emergência;
- Elaboração de estudos e outras atividades no domínio dos diversos tipos de riscos;
- Promoção da investigação aplicada e a prestação de serviços de consultoria nas suas áreas de especialidade;
- Conceção, normalização e aprovação de técnicas, equipamentos e materiais de socorro;
- Edição e distribuição de suportes informativos e formativos, relativos às atividades desenvolvidas pelos bombeiros e demais agentes de proteção civil;
- Formação cívica no domínio da autoproteção dos cidadãos.

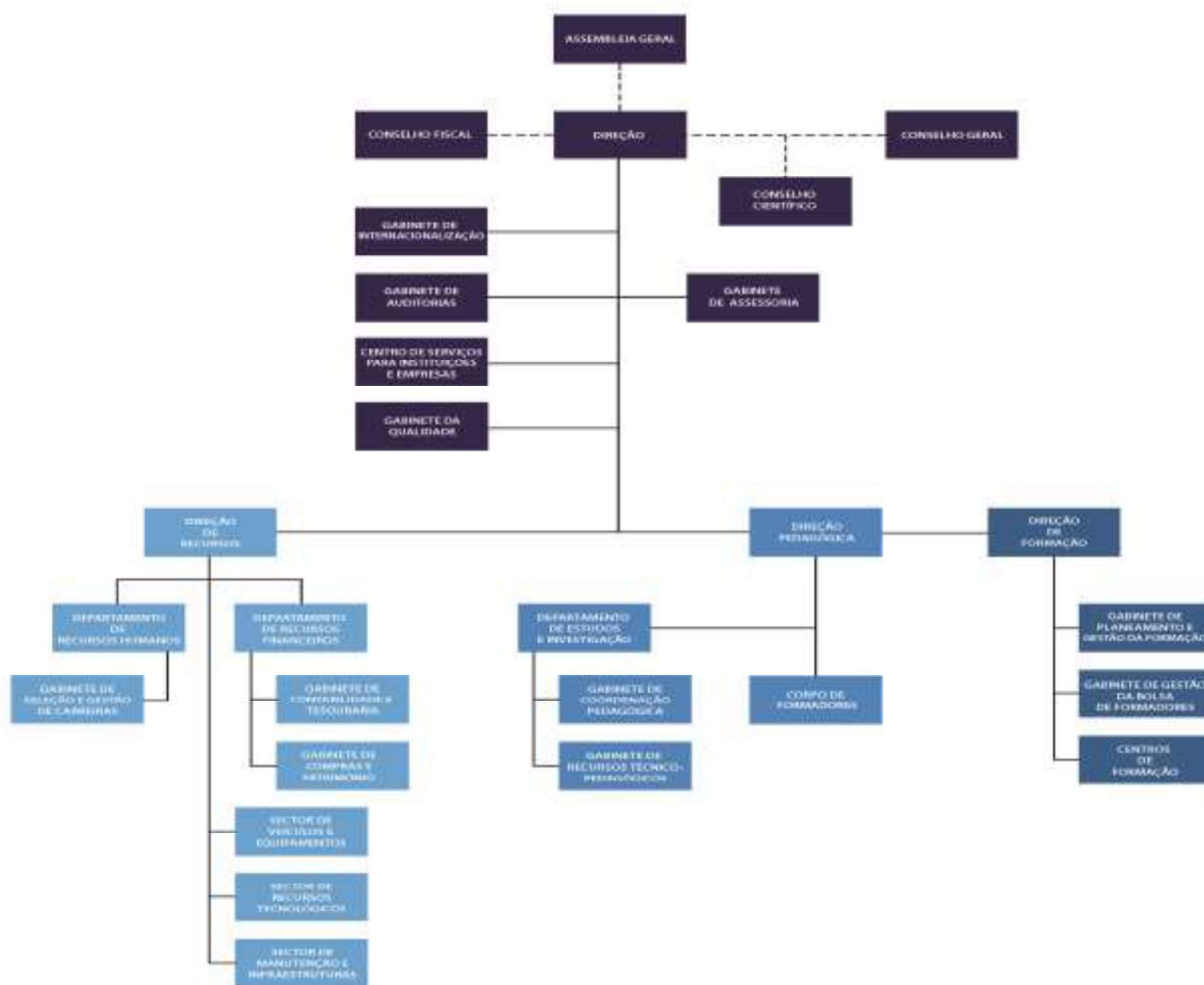
## Estrutura Organizacional

---

A estrutura organizacional da Escola, a qual define um modelo de organização formal, deixando claro os níveis hierárquicos, agrupando atividades e recursos, orientando e permitindo a avaliação dos resultados.



Estrutura Orgânica



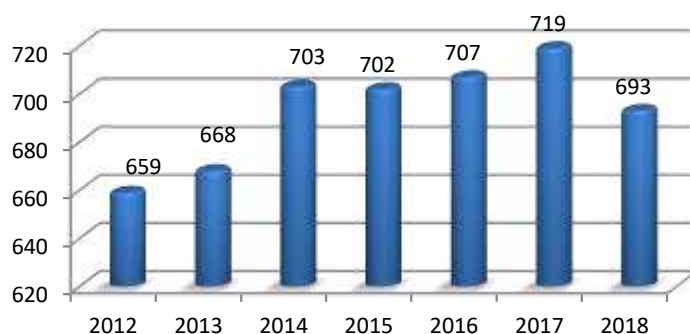
### Caracterização do quadro de Pessoal

O mapa de pessoal da Escola Nacional de Bombeiros (ENB), reportado a 31 de Dezembro de 2018 apresentava um total de 693 colaboradores, dos quais 673 em exercício de funções.

Na repartição do efetivo, 100 colaboradores executaram a sua atividade profissional em instalações da ENB, localizadas em Sintra, Lousã e S. João da Madeira e os restantes 573 colaboradores desempenharam funções ao serviço da Autoridade Nacional de Proteção Civil, ao abrigo do protocolo de cooperação celebrado entre as partes (ANPC/ENB), em 14 de Setembro de 2009.

Acresce referir que à data de 31 de Dezembro, 20 colaboradores não se encontravam no exercício de funções, por motivo de licença sem vencimento e outras situações.

Gráfico 1.1 - MEIOS HUMANOS- Evolução do efetivo 2012/2018



Quadro 1. MEIOS HUMANOS- Evolução do efetivo 2012/2018

Efetivo	2012	2013	2014	2015	2016	2017	2018	Varição 17/18
<b>Efetivo Contratado</b>	16	28	72	81	88	63	35	-28
<b>Efetivo Permanente</b>	628	613	598	598	593	624	631	7
<b>Outras situações</b>	6	8	7	6	6	8	7	-1
<b>SUB TOTAL</b>	<b>650</b>	<b>649</b>	<b>677</b>	<b>685</b>	<b>687</b>	<b>695</b>	<b>673</b>	<b>-22 (-3,16%)</b>
<b>Licença s/vencimento e/ou situações</b>	9	19	26	17	20	24	20	-4
<b>Total</b>	<b>659</b>	<b>668</b>	<b>703</b>	<b>702</b>	<b>707</b>	<b>719</b>	<b>693</b>	<b>-26 (-3,61%)</b>

<sup>1</sup> O n.º. de colaboradores existente a 31 de Dezembro de 2018 era de 693. Este número inclui os trabalhadores que não tiveram exercício efetivo de funções, nomeadamente os que se encontravam em situações de licenças sem retribuição, num total de 20, pelo que o n.º. real de trabalhadores em efetividade de funções é de 693. O mapa de pessoal inclui ainda, os Membros dos Órgãos Estatutários da ENB.

Conforme se pode observar através do gráfico e do quadro supra, entre 2017 e 2018 verificou-se um decréscimo do número de colaboradores em efetividade de funções, que se cifrou numa variação negativa de 3,16%.

Esta quebra acentuada de trabalhadores, deveu-se a orientações expressas do Ministério da Administração Interna, quanto à análise casuística sobre a necessidade de novas contratações e simultaneamente da entrada em vigor da Lei 112/2017 de 29 de Dezembro, que veio estabelecer o programa de regularização extraordinária dos vínculos precários, deixando a ANPC de poder afetar mais pessoal ao seu serviço, no âmbito do protocolo de cooperação estabelecido entre a ENB e a ANPC.

No quadro seguinte, apresenta-se, o movimento de pessoal ao longo do ano de 2018.

Foram registadas 8 entradas e 34 saídas, conforme observado no quadro 2.

As oitos admissões elencadas, não implicaram um aumento do efetivo, uma vez que se trataram de contratações para colmatar necessidades pontuais, justificadas por acréscimo de trabalho e na maioria dos casos por substituições temporárias diretas ou indiretas de colaboradores impedidos de trabalhar ou em situação de licença sem retribuição.

Quadro 2. – MEIOS HUMANOS- Movimento de entradas e saídas

	Entradas	Saídas	Saldo	Número total de colaboradores no Quadro (com LSV)	LSV	Número total de colaboradores (sem LSV)
2015	26	25	1	702	17	685
2016	35	30	5	707	20	687
2017	50	38	12	719	24	695
2018	8	34	-26	<b>693</b>	20	<b>673</b>

Nos gráficos infra, encontram-se representadas as admissões e saídas de colaboradores de acordo com o grupo profissional e tendo em conta motivo.

Gráfico 2. – MEIOS HUMANOS- Contagem dos trabalhadores admitidos, segundo o grupo profissional

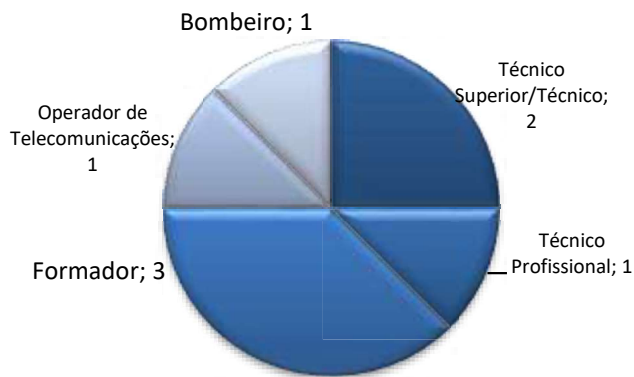



Gráfico 3. – MEIOS HUMANOS- Contagem dos trabalhadores admitidos, segundo o motivo



Reitera-se que o recrutamento de colaboradores ao serviço da ANPC, representou 0% das admissões durante o ano de 2018, contrariando a tendência face aos anos anteriores.

No ano em apreciação, destacam-se apenas duas movimentações internas no quadro de pessoal, uma por mudança de Departamento/funções a pedido de uma trabalhadora que transitou da Força Especial de Bombeiros para o Departamento de Recursos Tecnológico e outra por convite dirigido pela ANPC a um colaborador afeto ao Departamento de Recursos Tecnológicos, para exercer funções de Adjunto de Planeamento na Força Especial de Bombeiros, em regime de comissão de serviço e com a duração de 1 ano.

No que concerne à ENB, o processo de recrutamento foi sobretudo sustentado na substituição direta de colaboradores que deixaram de exercer funções em 2018, por motivo de licenças sem vencimento, ou por rescisão contratual. Destaca-se ainda a necessidade de reforço de pessoal sobretudo no Centro de Serviços para Instituições e Empresas, justificado pelo crescendo de solicitações externas. Deste modo, observou-se no mapa de pessoal da ENB, o preenchimento das vagas existentes nas diversas unidades orgânicas e de acordo com as seguintes categorias profissionais: três formadores, dois técnicos superiores e um técnico profissional. Resta salientar que no cômputo total de admissões, as contratações quer a termo certo e/ou incertas mencionadas no ponto anterior, foram determinadas em 3 casos, por acréscimo excepcional de atividade da ENB, dois por substituições diretas de trabalhadores em licença sem vencimento, igual número por outras situações, nomeadamente por movimentação interna para outros departamentos do grupo/ANPC, e um caso por execução de tarefa ocasional ou serviço não duradouro.

Nos gráficos infra, encontram-se representadas as saídas de colaboradores de acordo com o grupo profissional e tendo em conta motivo.

Gráfico 4. – MEIOS HUMANOS- Contagem das saídas de trabalhadores, segundo o grupo profissional

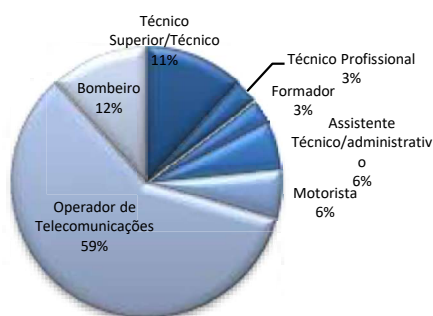
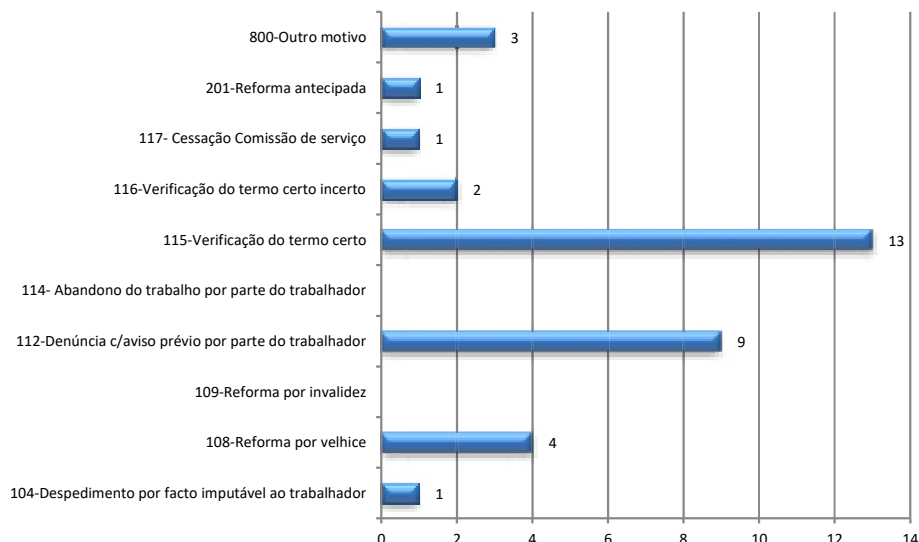


Gráfico 5. – MEIOS HUMANOS- Contagem das saídas de trabalhadores, segundo o motivo



No que diz respeito às saídas dos colaboradores, observou-se uma maior representatividade nas categorias profissionais dos Operadores de Telecomunicações e dos Bombeiros, reproduzido em mais de metade das saídas (59%), seguido do grupo profissional dos Bombeiros (12%), Técnicos Superiores/Técnicos (11%), Assistentes Administrativos e Motoristas (12%).

O grupo profissional que apresentou menor expressão, foi o dos Formadores e Técnicos Profissionais, com uma taxa de abandono, que se situou conjuntamente nos 6%.

O gráfico 5 discrimina os reais motivos de saída dos colaboradores, de que se destacam 16 situações determinadas pela cessação inerente à caducidade de contratos de trabalho a termo certo, incerto e comissões de serviço, 9 por iniciativa de despedimento dos trabalhadores, 5 por reformas de velhice e ou antecipadas, 3 por outras causas, das quais, duas associadas à mudança de colaboradores para outros departamentos do grupo e uma por motivo de falecimento.

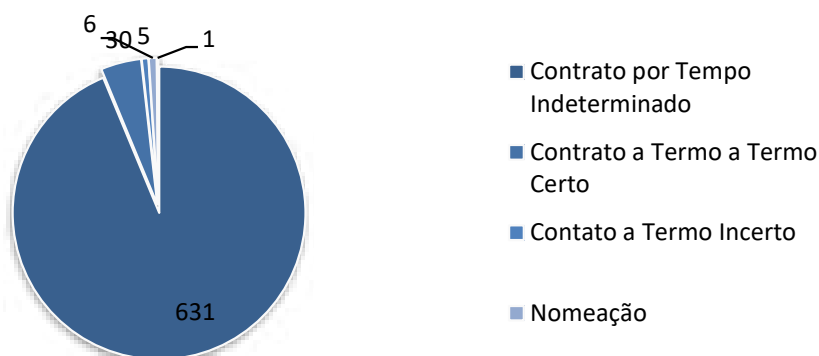
Há ainda a registar 1 saída por despedimento, por facto imputável ao trabalhador.

Em suma, as alterações registadas em 2018 no quadro de pessoal podem resumir-se da seguinte forma:

- Na ANPC não se verificaram admissões, porém um número elevado de colaboradores que saíram, num total de 32.
- O maior volume de saídas, por verificação de termo de contrato, registou-se no grupo de Operadores de Telecomunicações, pelo facto de não se integrarem no âmbito do programa PREPAV, uma vez que não se encontravam a exercer funções entre 01 de janeiro de 2017 a 04 de Maio de 2017.
- Na ENB, o número de entradas foi superior ao número de saídas, registando-se apenas por comparação ao ano transato, o acréscimo de mais três colaboradores no seu mapa de pessoal.

Em suma, o movimento do quadro de pessoal não influenciou a representatividade quer das carreiras, quer da relação jurídica de emprego dos colaboradores com a instituição, mantendo-se a mesma estável representando 94% do efetivo com contrato de trabalho por tempo indeterminado, ainda que as contratações a termo, embora em menor número, quando comparado com os anos anteriores, sejam a modalidade mais usual nas admissões registadas, sendo o balanço compensando com as entradas e saídas dos mesmos.

Gráfico 6. – MEIOS HUMANOS- Relação Jurídica de emprego



Os quadros seguintes, ilustram a distribuição dos trabalhadores pelas diversas infraestruturas e/ou unidades orgânicas da Escola Nacional de Bombeiros e da Autoridade Nacional de Proteção Civil, bem como a distribuição dos recursos humanos pelos diversos grupos profissionais.

Quadro 3. – MEIOS HUMANOS- Distribuição do efetivo por estabelecimentos e/ou unidades, orgânicas

<i>ESTABELECIMENTOS/UNIDADES ORGÂNICAS</i>	<i>Nº colaboradores em funções</i>	<i>Licenças s/vencimento</i>
<b>ENB</b>		
<b>Centro de Formação de Sintra – CFS</b>	82	4
<b>Centro de Formação Especializado em Incêndios Florestais da Lousã – CFL</b>	7	1
<b>Centro de Formação de São João da Madeira – CFSJM</b>	11	
<i>Subtotal</i>	<b>100</b>	<b>5</b>
<b>Cooperação ANPC</b>		
<b>Departamento de Recursos Tecnológicos – DRT</b>	244	9
<b>Departamento de Apoio Técnico-Operacional – DATO</b>	75	3
<b>Força Especial de Bombeiros – FEB</b>	254	3
<i>Subtotal</i>	<b>573</b>	<b>15</b>
<i>TOTAL</i>	<b>673</b>	<b>20</b>

Quadro 4. Distribuição do efetivo da ENB, segundo a categoria profissional

<b>ESTABELECIMENTOS/UNIDADES ORGÂNICAS</b>	<b>Nº colaboradores em funções</b>	<b>Licenças s/vencimento</b>
<b>Membros dos órgãos Estatuários</b>	6	
<b>Técnico Superior</b>	18	
<b>Formador Especialista/Formador</b>	29	5
<b>Técnico Profissional</b>	6	
<b>Assistente Técnico</b>	28	
<b>Assistente Operacional</b>	13	
<b>TOTAL</b>	<b>100</b>	<b>5</b>

Quadro 5. Distribuição do efetivo da ENB ao serviço da ANPC, segundo a categoria profissional

<b>ESTABELECIMENTOS/UNIDADES ORGÂNICAS</b>	<b>Nº colaboradores em funções</b>	<b>Licenças s/vencimento</b>
<b>Técnico</b>	53	3
<b>Administrativo</b>	20	
<b>Assistente Operacional</b>	1	
<b>Motorista</b>	1	
<b>Operador de Telecomunicações</b>	244	9
<b>Bombeiro</b>	254	3
<b>TOTAL</b>	<b>573</b>	<b>15</b>

Observando o quadro 3, é na Sede da Escola Nacional de Bombeiros, onde se constata uma maior concentração de profissionais, num total de 82, seguido do Centro de Formação de São João da Madeira e do Centro de Formação Especializado no Combate a Incêndios Florestais da Lousã, com 11 e 7 colaboradores respetivamente.

Do mapa de pessoal da ENB, destaca-se a sua principal missão, a formação de bombeiros e demais agentes de proteção civil, com o seu corpo docente reproduzido em 29%, em paralelo com o grupo profissional de assistentes técnicos no apoio administrativo às atividades formativas (28%), seguido do grupo de técnicos superiores (18%), representando as outras categorias profissionais, 25% do seu efetivo.

Como em anos anteriores, verificou-se que o grupo de colaboradores ao serviço da ANPC continuou a ser aquele com maior peso no total do efetivo, representado por 573 elementos, dos quais 254 integrados na Força Especial de Bombeiros (3 de licença s/vencimento), 244 no Departamento de Recursos Tecnológico (nove de licença s/vencimento), e 75 no Departamento de Apoio Técnico-Operacional (três de licença s/vencimento).

Em termos de representatividade das categorias profissionais, é o grupo de Bombeiros e dos Operadores de Telecomunicações, aqueles que que sobressaem mais no peso do efetivo, num total de 87%.



## Prestação de Trabalho e Absentismo

### A) Trabalho extraordinário

Para a prossecução das diversas atividades no ano em referência, foram prestadas pelos colaboradores 22.371,01 horas de trabalho extraordinário, distribuídas da seguinte forma:

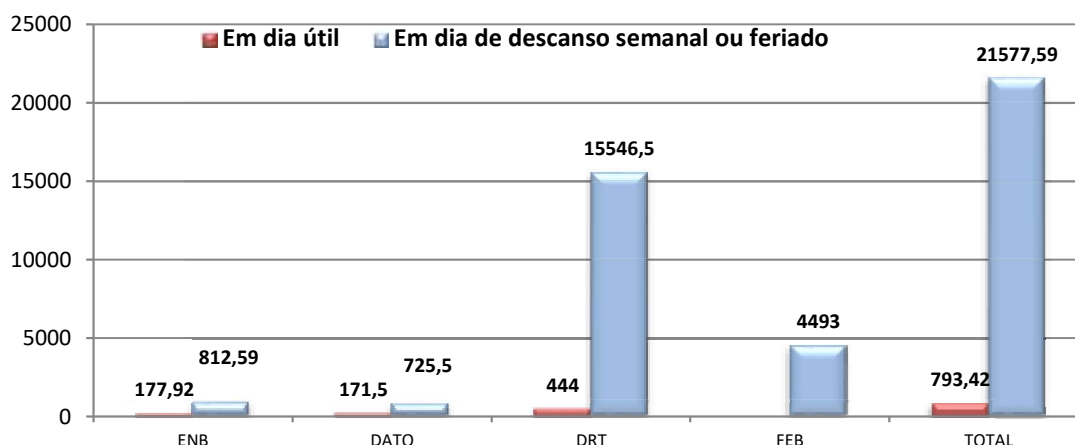
- Trabalho extraordinário, em dia útil – 793,42 horas
- Trabalho extraordinário em dia de descanso semanal ou feriado – 21.577,59 horas

Quadro 6 - Evolução do Trabalho Suplementar 2013/2018

	2013	2014	2015	2016	2017	2018	Varição 17/18
<b>Trabalho Suplementar (horas)</b>	33.792	23.196	19.114	19.974,25	29.582,83	22.371,01	<b>-7.211,82</b>
<b>Custo Total (Euros)</b>	320 794,95 €	212 289,97 €	184 488,20 €	183 250,27 €	273 807,24 €	208 479,00 €	<b>-65 328,24 €</b>

Como se pode constatar no quadro 6, as horas de trabalho suplementar registaram um decréscimo de 24%, menos 7.211,82 horas face ao ano anterior e consequentemente o custo do trabalho suplementar, sofreu uma redução significativa, na ordem dos 65.328,24€.

Gráfico 7. – MEIOS HUMANOS- nº de horas de trabalho suplementar realizado em 2018



No que respeita à distribuição do trabalho suplementar pelas várias unidades orgânicas e representado no gráfico 7., foi o grupo profissional dos Operadores de Telecomunicações e a Força Especial de Bombeiros que registaram valores mais elevados, representando cerca de 72% e 20% respetivamente do total de trabalho suplementar efetuado no ano em análise.

Reitera-se, que parte deste trabalho foi desenvolvido em dia feriado e em dia de descanso semanal (sábado, domingo e feriado), para fazer face a situações de emergência e a acréscimos eventuais e transitórios de trabalho, de forma a assegurar o cumprimento da atividade operacional e da missão da Autoridade Nacional de Proteção Civil.

Em síntese, constata-se que o trabalho suplementar prestado no ano em análise, aponta para:

No que concerne ao pessoal afeto à ANPC, FEB, DATO e DRT, observou-se um decréscimo de trabalho suplementar, face ao ano anterior de 35%, 26% e de 21% respetivamente, segundo os grupos profissionais descritos.

Quanto aos colaboradores da ENB, registou-se também uma redução de trabalho suplementar, ainda que pouco expressiva na ordem dos 1,27%%, mantendo-se esta tendência face a anos anteriores, em virtude de contenções orçamentais e da opção de se manter a atribuição ao corpo docente da ENB da modalidade de isenção de horário de trabalho.

Nota:

Por vezes verifica-se um desfasamento das horas extraordinárias realizadas pelos colaboradores que prestam serviço na ANPC, em virtude da documentação surgir tardiamente, arrastando o processamento para meses posteriores e em alguns casos, para o ano civil seguinte.

Tal situação poderá dar origem a leituras estatísticas diferentes.

Porém, apesar do desfasamento habitual, entre as horas realizadas e pagas, importa ressaltar que os dados apresentados no presente relatório, referem-se apenas às horas extraordinárias efetuadas pelos colaboradores entre 01 de janeiro a 31 de Dezembro de 2018.

## B) Absentismo

O número total de faltas dadas pelos colaboradores no ano de 2018, foi de 7901 dias, representando uma decréscimo de 1106 dias face ao ano anterior, situando-se o absentismo em menos 12% relativamente a 2017.

Quadro 7. Faltas ao serviço em 2018, segundo o motivo

<i>Ausências ao Serviço</i>	<i>Nº de dias de falta</i>
<b>Nojo</b>	70
<b>Doença</b>	3933
<b>Acidentes em serviço</b>	924
<b>Parentalidade</b>	2708
<b>Casamento</b>	95
<b>Trabalhador Estudante</b>	88
<b>Faltas Justificadas e Injustificadas</b>	83
<b>TOTAL</b>	<b>7901</b>

Importa evidenciar, que apesar da percentagem de absentismo se situar em valores aceitáveis, continua a verificar-se que as faltas por doença são as mais expressivas, representando 50% dos dias de ausência ao serviço.

O tipo de ausência acima descrito, foi observado em 84 colaboradores, mas em regra estes não ultrapassaram um período de doença superior a 30 dias, registando-se apenas 12 casos, com mais de 90 dias de afastamento ao serviço.

O número de dias de faltas dadas por motivo de maternidade e/ou proteção na parentalidade, representadas em 34% merecem especial destaque, evidenciando as tendências estatísticas do aumento da natalidade em

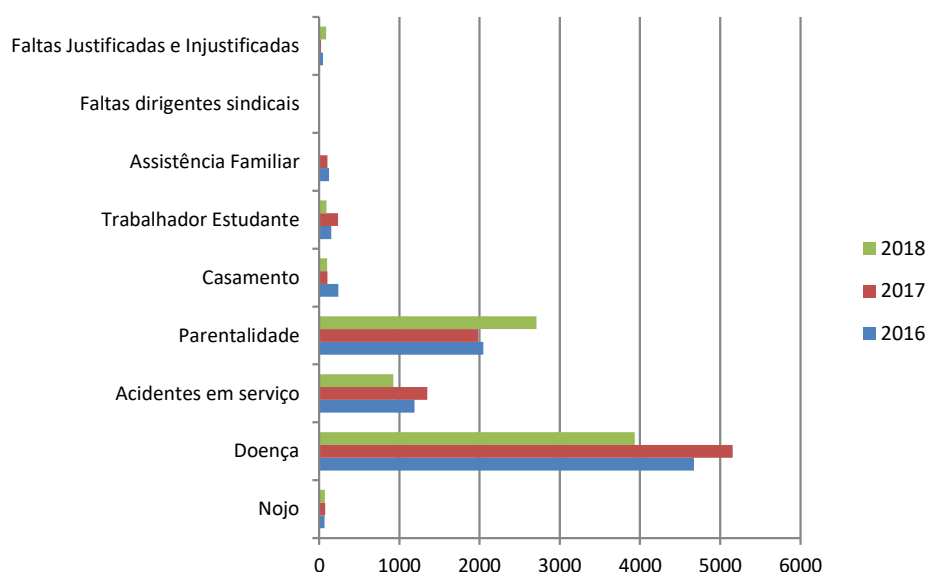
Portugal, bem como por força do disposto da Lei n.º 120/2015 de 1 de Setembro, que veio reforçar os direitos de maternidade e paternidade com a atribuição de maiores regalias, observando-se assim, um acréscimo de 36,5%, face a ao ano anterior.

Durante o ano em apreciação, os acidentes de trabalho representaram 12% do total de ausências verificadas, envolvendo 26 colaboradores com um total de 924 dias de afastamento do trabalho.

Nesta área, mantem-se a prevalência para a ocorrência de mais acidentes, sobretudo nos grupos operacionais, em particular na Força Especial de Bombeiros.

Do balanço efetuado, registou-se uma quebra nas faltas dadas pelos colaboradores por motivo de doença (-25%) e por acidentes de trabalho (-31%) quando comparado com o ano anterior.

Gráfico 8.- Nº de dias de faltas ao serviço, mais representativas 2016/2018



## Desenvolvimento de competências- Formação Profissional

Com base no diagnóstico de necessidades, durante o ano de 2018, a ENB proporcionou aos seus colaboradores a possibilidade de desenvolverem competências profissionais, investindo na formação técnica destes, como agente motivacional e de qualificação,

Continuando a pautar a sua atividade numa ótica de contenção de despesas e no âmbito das diretrizes do Plano de Formação de 2018, foi possível concretizar e até superar os objetivos estabelecidos.

- Objetivo: Proporcionar Formação Profissional a todos os colaboradores que prestam serviço na ENB;
- Meta: Até 30 de Novembro de 2018, 50% dos colaboradores, deverão ter frequentado acções de formação.

Na execução do Plano de Formação:

- 54 Ações de formação realizadas;
- 62 Participantes;
- 2437 Horas de formação ministradas;
- Objetivo Superado em 31%.

Importa salientar que das 54 ações de formação realizadas, apenas 6 foram suportadas por verbas da ENB, sendo que as restantes 48 não tiveram custos diretos para a entidade, fruto do investimento realizado ao longo dos anos, na elaboração de parcerias com conceituadas instituições académicas e outros agentes, quer em Portugal quer a nível internacional.

Nota: à data do fecho deste documento não foi possível aferir a formação frequentada pelos restantes colaboradores da ENB que prestavam serviço na ANPC, estando o DRH no presente momento a compilar essa informação, para elaboração do Relatório Único.

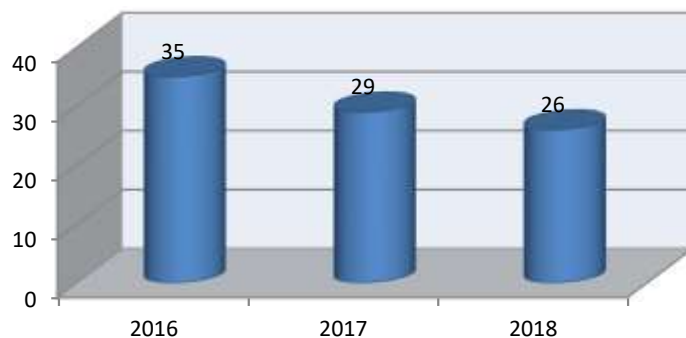
### Segurança e saúde no trabalho

Relativamente a esta temática e conforme vem sendo habitual, a ENB deu cumprimento ao estipulado na Lei n.º 102/2009 de 10 de Setembro, que aprova o Regime jurídico da Promoção e Prevenção da Segurança e Saúde no Trabalho, assegurando através de entidade certificada para o efeito, a realização dos exames médicos aos seus colaboradores, bem como as atividades no âmbito da higiene e segurança no trabalho.

Quando trabalhada preventivamente, a área da Segurança no Trabalho poderá e deverá evitar situações potencialmente perigosas, como são o caso dos acidentes ocorridos em serviço.

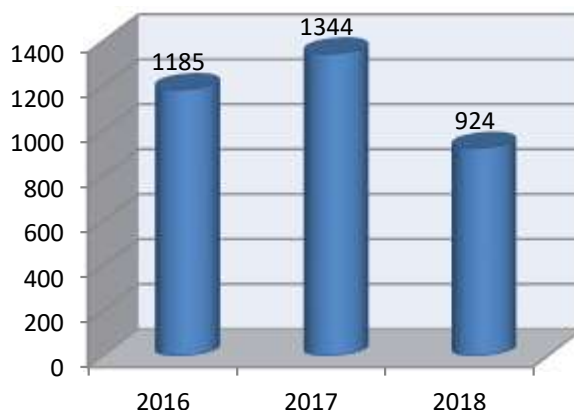
Da análise efetuada aos acidentes ocorridos em serviço em 2018, pode concluir-se que o número de acidentes tem vindo gradualmente a diminuir nos últimos 3 anos, com um total de 26 acidentes em serviço,

Gráfico 9.- Nº de acidentes em serviço-2016/2018



No que se refere ao número de dias perdidos pelo motivo exposto, em 2018 registou-se, como referido anteriormente, 26 acidentes que originaram 924 dias de ausências, com situações menos gravosas e menos prolongadas, face aos anos anteriores.

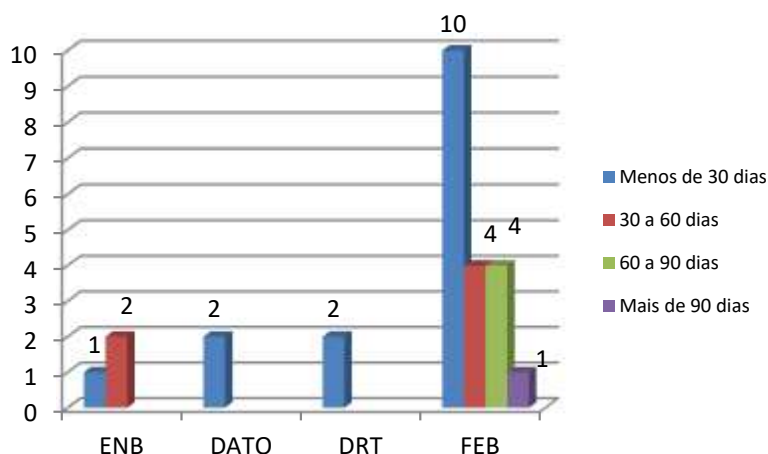
Gráfico 10.- Nº de dias perdidos -2016/2018



Reitera-se que as atividades desenvolvidas pelos colaboradores nas áreas técnicas/operacionais são aquelas onde se verifica uma maior prevalência para a ocorrência de acidentes de trabalho, especialmente no grupo

profissional da Força Especial de Bombeiros. A preparação física é sem dúvida a principal causa dos acidentes, resultando na maioria das situações, danos corporais como: luxações, entorses, etc.

Gráfico 11.- Nº de colaboradores acidentados, por estabelecimento/unidade orgânica -2018



No que se refere à medicina no trabalho, durante o ano de 2018 e em cumprimento da legislação supra- referida foram realizados exames e consultas médicas a 99 colaboradores, com o objetivo de verificação da aptidão física e psíquica para o exercício da atividade.

Coube à referida empresa, a organização e manutenção dos serviços de Segurança no Trabalho, tendo esta procedido à visita das instalações da Escola Nacional de Bombeiros, em Sintra, Lousã e S. João da Madeira.

Através de técnicos credenciados, foram observadas as condições estruturais e funcionais existentes e identificados fatores de risco e prevenção, espelhados através de relatórios técnicos detalhados, enunciando alguns pontos críticos, mas também medidas corretivas a adotar, de forma a evitar o perigo de acidente e/ou riscos profissionais futuros.

No sentido de criar locais de trabalho mais seguros, foi projetado em parceria com a VIVAMAIS e o Centro de Serviços para Instituições e Empresas da ENB, a realização de ações de sensibilização, dirigidas a todos os colaboradores, sobre "Procedimentos de resposta a situações de emergência".

Tais formações não foram possíveis de se realizar, em virtude do Plano de Emergência da ENB não estar concluído.

Deste modo, estas ações transitaram para o Plano anual de formação de 2019.

Quadro 8 – Segurança e saúde no trabalho<sup>2</sup>

	ENB	ANPC
Nº Trabalhadores em 31/12	100	573
Exames médicos efetuados	96	3
Auditorias	4	-
Formação (nº. de ações)	0	-

<sup>2</sup> A prestação de serviços de saúde ocupacional para os colaboradores da ENB que desempenham funções na ANPC, apenas contemplou 3 colaboradores, que solicitaram a verificação do seu estado de saúde, após baixas prolongadas por doenças profissionais e/ou por acidentes de trabalho. Em 2018 foi elaborado caderno de encargos para o desenvolvimento destes serviços, que por fatores alheios ao DRH, só serão operacionalizados a partir de 01 de janeiro de 2019.

## Direção de Formação

O ano de 2018 foi sobretudo um ano de consolidação dos procedimentos associados ao tratamento da formação. Através da auditoria interna e da revisão de alguns processos, foi possível melhorar o desempenho em alguns vetores, na perspetiva da melhoria contínua associada à qualidade da formação, que é apanágio desta instituição. Em simultâneo, foi possível desenvolver e implementar novas melhorias nas ferramentas informáticas ao dispor dos diferentes utilizadores, destacando-se uma vez mais pela sua importância estratégica a Plataforma DTP Digital, essencial para a recolha de dados e desenvolvimento eficiente do tratamento de dados pós - formação.

De resto, em matéria de tratamento de dados, destaca-se também a implementação de procedimentos e ferramentas com vista à compatibilização da ação da ENB, e naturalmente desta Direção de Formação, com o novo Regulamento de Proteção de Dados Pessoais.

Importa referir também que no âmbito do trabalho desta direção, 2018 ficou também marcado pelo aprofundamento da ligação entre esta Direção e os Serviços Regionais de proteção civil das Regiões Autónomas. No caso da Madeira, procedeu-se à disponibilização de algumas das ferramentas informáticas já em uso e à melhoria dos processos de comunicação, de forma a consolidar o importante histórico de trabalho existente. Em relação aos Açores, iniciou-se a articulação para a formação dos bombeiros da região.

## Tecnologias de Apoio à Formação

### Modernização no âmbito das tecnologias de formação

Numa altura em que a aposta na evolução e melhoria da qualidade de resposta da ENB tem sido feita com recurso à dimensão tecnológica, apresenta-se uma breve síntese de atividades realizadas em 2018 no Sector de Recursos Tecnológicos da ENB.

### Pedidos de apoio e manutenção internos

A ENB tem atualmente um parque de aproximadamente 180 computadores e 13 servidores que necessitam de manutenção. Para além disso é feita a gestão de equipamentos como: videoprojectores, câmaras, TV's, centrais telefónicas, telefones, telemóveis, equipamentos de banda larga, equipamentos de acesso wireless, relógios de ponto, bastidores, equipamentos de rede, UPS, multifunções de impressão e digitalização,... entre outros.

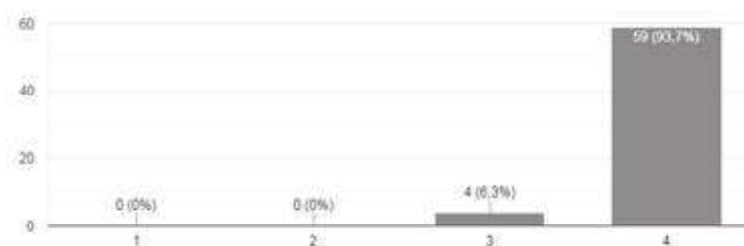
O número de pedidos de apoio registado na aplicação de tickets aumentou face a valores semelhantes de anos anteriores (de algum modo o aumento está relacionado com o envelhecimento do parque informático):

Tickets - Quantidade	2016	2017	2018
<i>total</i>	975	971	1055

Anualmente é também feita a avaliação do grau de satisfação dos colaboradores da ENB com o SRT. Para 2018 os valores traduzem um bom grau de satisfação.

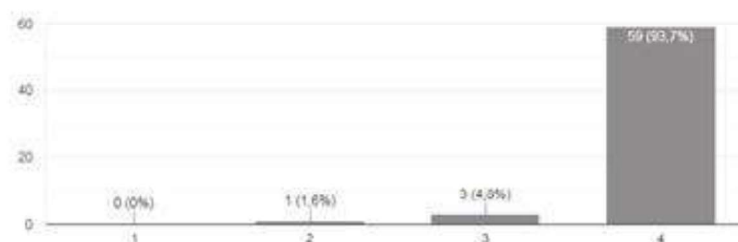
### Classifique o seu grau de satisfação com os seus pedidos de apoio ao Sector de Recursos Tecnológicos

63 respostas



### Classifique o tempo de resposta aos respectivos pedidos

63 respostas



## Plataformas Web da ENB

A disponibilidade das plataformas Web da ENB ao longo do ano, em 24 horas por dia e 7 horas por semana foi sempre elevada (superior a 98%).

Nestas plataformas inclui-se:

- Plataforma de pedidos de formação - PIGF
- DTP digital
- Sistema de Constituição de Turmas – SCT
- Plataforma de e-learning
- Centro de Documentação
- Correio eletrónico e Google Apps

Há ainda outras plataformas que suportam a atividade da ENB e cuja manutenção foi assegurada ao longo o ano:

- Marcação de Refeições
- Porta de Armas
- Duoform

## Pedidos de apoio externos

Em relação aos pedidos de apoio externo, foram registados 334 pedidos ao longo do ano vindos de fora da ENB, que tiveram um tempo de resolução de 5370 minutos (quase 90horas).

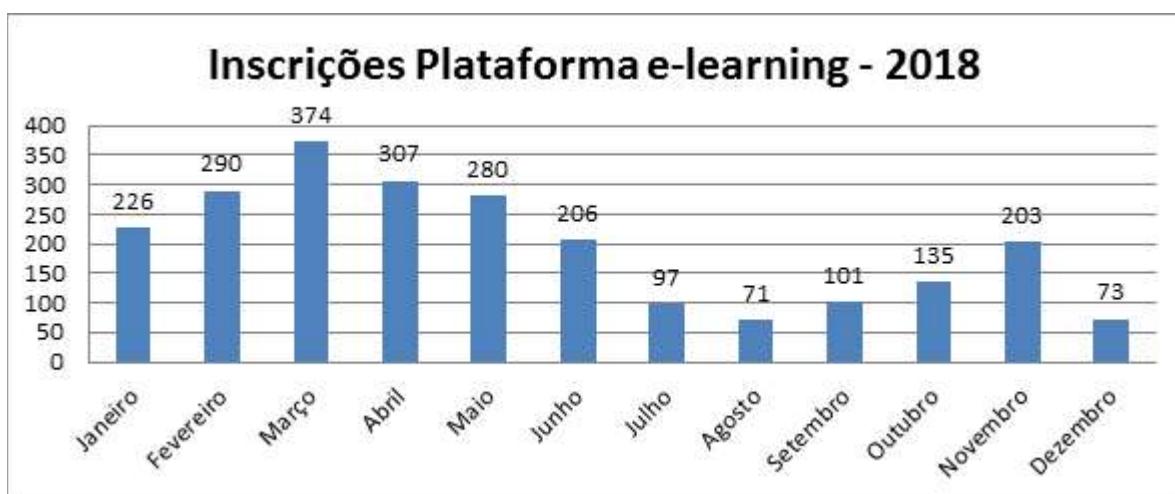
Estes pedidos foram feitos/respondidos na sua maioria usando o correio eletrónico (82.4%), havendo ainda o recurso ao telefone (15.2%) ou usando simultaneamente correio eletrónico e telefone foram mais pontuais (2.4%).

Foram essencialmente apoio a comandos de CB's e CDOS, apoio a formadores no acesso e preenchimento do DTP Digital, bem como apoio a formandos na plataforma de e-learning (registo e OJAO) e na plataforma do centro de documentação. Houve ainda resposta a registos feitos a partir do Brasil.

### Plataforma de e-learning

Em 2018 foram feitas 2363 validações, distribuídas mensalmente da seguinte forma:

Gráfico 12.- Nº de Inscrições na Plataforma e-learning



Estes registos foram validados manualmente uma a um, confirmando o número mecanográfico.

Inscrições validadas	2016	2017
<b>Total</b>	<b>2471</b>	<b>2598</b>

Além da verificação dos registos é feita constantemente a monitorização de recursos e o acompanhamento das ações onde se utiliza a modalidade de b-learning (OJAO, RTAS, IUI), apoiando os formandos sempre que necessário e fazendo a gestão da disponibilização de conteúdos e da atribuição de acessos de gestão a estas turmas.

Neste momento a plataforma conta com mais de 15 mil utilizadores. Desde a colocação da nova plataforma online, todos os registos são validados pelo SRT manualmente um a um, controlando o registo com base no número mecanográfico.

Além destas validações foram ainda criadas as turmas que decorreram ao longo do ano em b-learning para as áreas:

- M140 - Incêndios Urbanos e Industriais- Nível 4
- M431 - Recertificação TAS (A Distância)
- M880 - Organização Jurídica, Administrativa e Operacional



Em todas estas turmas foi dado apoio respondendo ou encaminhando questões e colocando os materiais de acordo com as datas das notas introdutórias

## Dicas do SRT

Ao longo do ano de 2018 foi incluído nos destaques da semana que o Gabinete de Comunicação envia às sextas-feiras uma dica do Sector de Recursos Tecnológicos de modo a colmatar algumas dificuldades e fornecendo informações úteis do ponto de vista do uso das tecnologias. Foi ainda enviado uma síntese destas dicas no final do ano.

## RGPD

Decorrente da entrada em vigor do Regulamento (UE) 2016/679, do Parlamento Europeu e do Conselho de 27 de abril de 2016, foram desencadeadas algumas ações, das quais se destacam:

- Criação da Política de Privacidade da ENB - Informação destinada aos utilizadores dos serviços da Escola Nacional de Bombeiros, disponível em <https://www.enb.pt/publicacao.php?id=273>
- Colocação de certificados SSL em plataformas web,
- Criação de procedimento de registo e controlo de dados
- Utilização de discos com encriptação.

## Direção Pedagógica

---

Descrevem-se abaixo algumas das atividades da Direção Pedagógica que decorreram em 2018:

### Novo referencial de formação de Bombeiro/a do Catálogo Nacional de Qualificações

Durante o ano de 2018, completou-se o novo referencial de formação para a saída profissional Bombeiro/a, do Catálogo Nacional de Qualificações (CNQ) em parceria pela ANQEP (Agência Nacional para a Qualificação e o Ensino Profissional), iniciado no final de 2017, tendo sido publicado no dia 29 de maio no Boletim do Trabalho e Emprego.

Este referencial veio a substituir o anterior de 2008, passando a certificação profissional de Bombeiro/a, do nível 2 para o nível 4 do Quadro Nacional de Qualificações (QNQ).

A obtenção da certificação pela via da formação passa a ser obtida com 1000 horas de formação divididas em unidades de formação de curta duração (UFCD), sendo 850 horas de um tronco fixo de UFCD e 150 horas de uma bolsa opcional. O referencial comporta, ainda, um largo conjunto de UFCD destinadas à especialização e ao aperfeiçoamento técnico do bombeiro ao longo da sua carreira.

As grandes novidades em relação ao anterior prendem-se com a já referida **passagem ao nível 4 de qualificação**, e a introdução de **certificações parciais** como **bombeiro voluntário** (225 horas), **chefe de equipa** (75 horas), **chefe de grupo** (125 horas), **quadro de comando** dos corpos de bombeiros detidos por AHB (150 horas), **tripulante de ambulância de transporte** (50 horas) e **profissional de queima** (100 horas), naturalmente cumpridas que sejam os demais requisitos legais para cada uma destas funções.

A 1 de outubro, ficou disponibilizado no CNQ o referencial de **competências profissionais** relativo à qualificação de Bombeiro/a, que permite a certificação através do processo de **reconhecimento, validação e certificação de competências profissionais** (RVCC PRO), a cargo dos Centros QUALIFICA, ao qual se poderão candidatar todos os bombeiros - **profissionais e voluntários** – que pretendam obter o **diploma de certificação profissional**. O processo de RVCC PRO permite, ainda, completar o 12.º ano de escolaridade, se o candidato não possuir esta habilitação.

### **Participação no júri de certificação final de processo RVCC PRO promovido pelo Centro QUALIFICA do CEFP de Castelo Branco**

Na sequência de protocolo de colaboração entre a ENB e a Delegação Regional do Centro do IEFP, a ENB participou com dois elementos, em 27 de junho, no júri de certificação final que avaliou e certificou 10 bombeiros do Corpo de Bombeiros Voluntários de Castelo Branco, processo ainda relacionado com o referencial de competências profissionais de Bombeiro/a, nível 2.

### **Novas ofertas formativas**

Conceção do curso de Planeamento e Antecipação em Incêndios Rurais, com a carga horária de 50 horas, tendo sido ministradas duas ações de formação no CFEIF, de 2 a 14 de julho de 2018.

### **Elaboração de recursos técnico-pedagógicos**

Publicação do guião de apoio “Metodologia da Instrução Coletiva” para complementar o conjunto significativo de fichas de manobra e fichas de exercício concebidas pela ENB para os corpos de bombeiros.

Tendo em conta o processo de equivalências entre as Unidades de Formação de Curta Duração (UFCD) do Catálogo Nacional de Qualificações (CNQ) e os módulos do regulamento dos cursos de formação, de ingresso e acesso do bombeiro voluntário, ministrados pela ENB, foram desenvolvidos os trabalhos necessários de adaptação dos recursos técnico-pedagógicos aos objetivos e conteúdos das UFCD do referencial de formação Bombeiro/a, nomeadamente apresentações, planos de sessão, horários, testes e fichas de avaliação e documentos de apoio aos formandos.

Aquisição de software de simulação do comportamento de incêndios, Wildfire Analyst – software que corre em base de ArcGis, com implementação de exercícios no curso de Planeamento e Antecipação de Incêndios Rurais utilizando outputs ou simulações produzidas com o software adquirido, a partir de dados reais de incêndios rurais.

### **Formação para formadores internos**

Com a preocupação de proporcionar ao nosso corpo docente o contacto com os novos conhecimentos e novas práticas, os mesmos participaram nas seguintes atividades formativas:

- 3rd International Symposium on Command and Leadership (16 horas) - 3 Formadores
- 5<sup>th</sup> International Short Course on Fire Safety - Curso de segurança nos Incêndios Rurais (8 horas) - 2 Formadores
- Curso de Análise de Incêndios e Uso do Fogo de Supressão (135 horas) - 1 Formador
- Basic Provider Course - International Trauma Life Support (16 horas) - 6 Formadores
- Curso Básico de Intervenção em Emergências no Património Cultural (16 horas) - 4 Formadores
- Curso Equipa de Reconhecimento e Análise da Situação em Incêndios Florestais (35 horas) - 2 Formadores
- Curso de Incêndios Florestais - nível 4 (50 horas) - 1 Formador
- Curso de Incêndios Urbanos e Industriais - Nível 4 (50 horas) - 1 Formador
- ITLS Instructor Course (16 horas) - 5 Formadores
- ITLS Instructor Course Online Component (4 horas) - 5 Formadores
- Jornadas Internacionais de Risco de Incêndio no Património Cultural (8 horas) - 7 Formadores
- Curso de Meteorologia e Comportamento dos Incêndios (14 horas) - 5 Formadores

- Seminário “Que organização de Proteção Civil para a próxima década?” (8 horas) - 1 Formador
- Curso de Segurança e Comportamento do Incêndio Florestal (25 horas) - 1 Formador
- Curso de Segurança e Técnicas de Utilização da Motosserra Conservação e Manutenção dos Equipamentos (7 horas) - 1 Formador
- Technical Experts Course within the Union Civil Protection Mechanism Training Programme (56 horas) - 1 Formador
- Técnicas de condução de emergência (25 horas) - 5 Formadores
- Técnico Europeu de Segurança Contra Incêndio (112 horas) - 1 Formador
- Workshop Oficiais de Ligação em incêndios Rurais - Portugal/ Espanha (21 horas) - 3 Formadores
- Workshop Tripulante de Ambulância de Transporte - Formador (8 horas) - 1 Formador
- 11th International Congress on Fire Safety & Science - IFV (16 horas) - 2 Formadores

As ações de formação dirigidas aos formadores internos da ENB totalizaram 58 participações e 633 horas de formação.

## **Realização de provas**

### **Provas de avaliação teórico-prática de ingresso na carreira de bombeiro**

Foram realizadas 50 provas, que totalizaram 2021 estagiários para novos bombeiros.

### **Provas de avaliação de conhecimentos para ingresso no quadro de comando**

Foram realizadas provas a 29 candidatos.

### **Provas de conhecimentos gerais para ingresso no quadro de comando de elementos não oriundos das carreiras de bombeiro**

Foram realizadas provas a 4 candidatos.

### **Provas de ingresso especial da carreira de oficial bombeiro**

Foram realizadas provas a 26 candidatos.

## **Relações Internacionais**

### **European Fire Service Colleges' Association (EFSCA)**

Em 2018, a ENB organizou em Carcavelos a Assembleia Geral da European Fire Service Colleges' Association (EFSCA), onde foram aprovados os novos estatutos da Associação, tendo assumido a posição de Chairman da Associação.

### **Escuela Nacional de Protección Civil (ENPC)**

No âmbito das atividades conjuntas planeadas e realizadas anualmente pela ENB e a Escuela Nacional de Protección Civil (ENPC), foi realizado em Viana do Castelo nos dias 6 a 8 de Novembro, o “Workshop Oficiais de Ligação em Incêndios Rurais – Portugal/Espanha”, dedicado ao papel do Oficial de Ligação em operações de extinção de incêndios rurais em regiões transfronteiriças. A delegação nacional contou com representantes da ENB, Direção Nacional de Bombeiros (DNB), elementos da estrutura operacional da ANPC e de Corpos de Bombeiros dos distritos situados na zona fronteira.

## Delegações Internacionais

Receção de diversas delegações internacionais em visita à ENB (Holanda, Brasil, África do Sul, Austrália, Estados Unidos, Chile Alemanha, Áustria).

## Projetos Europeus

### Projeto MEFISTO

O Projeto MEFISTO (MEditerranean forest Fire fighting training STandardisatiOn), coordenado pela Università degli Studi di Firenze (UNIFI, Itália) e com a parceria da ENB, do Centro de Servicios y Promoción Forestal y de su Industria de Castilla y León (Espanha), da Entente pour la forêt Méditerranéenne - Valabre (França) e da Região Toscana (Itália), foi concluído no final de 2018. Todos os objetivos do Projeto foram concretizados e a apresentação dos resultados foi realizada na Conferência final que ocorreu no Centro de Formação da Região Toscana (La Pineta) a 14 de dezembro de 2018.

### Projeto FORESTGAME

Em 2018 teve início o Projeto FORESTGAME (Training programme and serious game for the qualification of prevention and firefighting operators), no âmbito do Programa ERASMUS+, coordenado pela SGS TECNOS (Espanha) e com a participação da General Workers Union (Malta), Federação Nacional das Associações de Proprietários Florestais (Portugal), Viesoji istaiga Baltijos edukaciniu technologiju institutas (Lituânia) e Escola Nacional de Bombeiros (Portugal). O projeto tem a duração de dois anos (2018-2019).

O objetivo geral do projeto é desenvolver um programa de formação específico com base num Jogo Sério para prevenção e operação no combate a incêndios florestais, que tenha em consideração as atividades realizadas e que inclua os requisitos físicos e mentais necessários e as competências a desenvolver, num contexto de envelhecimento da população.

### Participação em eventos promovidos no âmbito de projetos europeus

- Comissão de Fogos Florestais do CTIF, que decorreu em Setembro, na qualidade de observador.
- Workshop do projeto 'Common Standard Operational Procedures for the Union Civil Protection Mechanism Modules and Teams (UCPM SOPs), de 11 a 13 de junho.
- FIEP- Fire Information Exchange Platform, integrando o 1º Grupo de trabalho.
- Trial II do Projeto Europeu Driver +, de 22 a 25 de outubro.
- 2º Workshop do projeto 'Common Standard Operational Procedures for the Union Civil Protection Mechanism Modules and Teams (UCPM SOPs), de 28 a 30 de novembro.

## Protocolos

Em 2018 a Escola Nacional de Bombeiros assinou protocolos de cooperação com as seguintes entidades:

- AHBV BARCELINHOS
- AHBV ESPOSENDE
- ESCOLA SUPERIOR AGRÁRIA DE COIMBRA
- FORÇA AÉREA PORTUGUESA
- FOR-MAR, CENTRO DE FORMAÇÃO PROFISSIONAL DAS PESCAS E DO MAR
- HEALTH WAY

- INSTITUTO DE EMPREGO E FORMAÇÃO PROFISSIONAL - DELEGAÇÃO REGIONAL DO CENTRO
- INEM - INSTITUTO NACIONAL DE EMERGÊNCIA MÉDICA
- INSTITUTO POLITÉCNICO DE TOMAR
- LOGOPLASTE
- UNIVERSIDADE LUSÓFONA
- UTAD - UNIVERSIDADE DE TRÁS-OS MONTES E ALTO DOURO

## Infraestruturas e Equipamentos

### Manutenção das infraestruturas para apoio à formação

Durante o ano de 2018 foram desenvolvidas diversas atividades pelo Setor de Manutenção e Infraestruturas na ENB as quais muito contribuíram para o sucesso da formação e qualidade da mesma. Importa referir que este Setor desenvolveu uma variedade de atividades que contribuíram para a poupança de elevadas verbas dado que não foi necessário recorrer a terceiros para a sua execução.

Neste relatório estão espelhadas as atividades e intervenções mais relevantes executadas pelo Setor da Manutenção e Infraestruturas nas instalações da Escola Nacional de Bombeiros em Sintra, em que se destacam as seguintes:

- Obras da remodelação dos tanques/lagos nas traseiras de acesso à lavandaria
- Obra de melhoramentos com execução de demolição de paredes arquivo ala do secretariado de formação
- Execução de infraestruturas na zona do contentor de produtos fitofarmacêuticos na casa da manutenção
- Execução de obras de alterações no balneário do CSRV
- Execução de alteração dos spots no CSRV com modificação dos mesmos para lâmpadas de leds

No Centro de S. João da Madeira, executou-se

- Compartimentação interior na casa das bonecas (divisórias em blocos);
- Reparação da fachada lateral do edifício com assentamento de tijoleira;
- Substituição do simulador rampa de combustível;
- Substituição da Porta do piso 1 na "casa das bonecas";
- Substituição das cadeiras nos gabinetes de formadores e assistentes;
- Colocação de uma coluna seca no edifício da Torre no campo de treinos;
- Aquisição de diversos extintores para o Centro de formação;
- Aquisição de uma escada extensível de 9m;
- Aquisição de dois (2) machados "Force";
- Aquisição de seis (6) rádios ROB;
- Aquisição de seis (6) mangueiras de 38mm

### Manutenção de veículos e equipamentos para apoio à formação

#### Veículos

- Foi executado o plano de manutenção do parque de veículos da ENB, com vista a melhorar as condições de deslocação dos colaboradores/formadores
- Foi executado o plano de manutenção das máquinas e tratores agrícolas.

- Foram adquiridos dois (2) veículos seminovos, Citroen Berlingo com a matrícula 54-TI-59 de Julho de 2017 em substituição do veículo Skoda Octávia 55-AE-67, e o Renault Clio com a matrícula 00-RP-30 de Julho de 2016 em substituição do Volkswagen Golf 82-91-RI.
- Reparação parcial de chapa na cabine da carroçaria do VUCI01 AJ-35-32 em zonas que se encontravam degradadas com ferrugem.

### **Campo de Treinos**

- Vistoria, inspeção e Certificação por parte das empresas PCS e Minerva aos simuladores (contentores de busca e salvamento, contentores de fogo real e torre).
- Enchimento com Gás Natural do Depósito (3000 kg).
- Limpeza e remoção dos resíduos com hidrocarbonetos das fossas sépticas.

### **Equipamentos**

Foram adquiridos:

- 10 Novos KIT's para a formação na área de Primeiros Socorros que contemplam 20 manequins RCP Adulto, 1 manequins RCP Baby, equipamentos de avaliação de vítimas.
  - 15 Calças e casacos p/formadores;
  - 15 Capacetes F1 Níquel p/formadores;
  - 48 Calças e casacos p/formandos;
  - 30 Capacetes F1 p/formandos;
  - 15 Capacetes F2;
  - 100 Pares de luvas p/incêndio urbano;
  - 70 Pares de Botas p/incêndio urbano;
  - 100 Cógulas p/incêndio urbano.
- Oferta da Associação Portuguesa de Empresas Petrolíferas de um KIT de Absorventes para Matérias Perigosas.
  - Oferta, ao abrigo da Lei do Mecenato de cabines de veículos pesados de mercadorias para utilização na formação em Salvamento e Desencarceramento.
  - Oferta, ao abrigo da Lei do Mecenato de paletes de madeira para utilização na formação em Combate

## **Outras Atividades**

### **Sistema de Gestão da Qualidade**

No âmbito do Sistema de Gestão da Qualidade realizou-se a auditoria externa de renovação/transição, no mês de janeiro pela Empresa Internacional de Certificação, S.A. (EIC), segundo o referencial normativo NP EN ISO 9001:2015 – Sistemas de gestão da qualidade.

Iniciou-se o processo de certificação do Campo de treinos de Incêndios Urbanos e Industriais, segundo norma NP EN ISO 9001:2015.

### **Organização de seminários**

- “Jornadas Internacionais de Risco de Incêndio no Património Cultural”, realizadas no dia 4 de maio, no Porto.
- Seminário “Drones em Operações de Proteção Civil e Socorro”, realizado no dia 26 de maio, em Portimão, no âmbito do evento ALGARSAFE'18.

- Seminário “Gestão de Operações de Socorro em túneis”, realizado nos dias 25 e 26 de Outubro, no Porto.
- Seminário “Oficiais de Ligação em Incêndios Rurais – Portugal/Espanha”, realizado no dia 6 de Novembro em Viana do Castelo.

### **Participação de formadores da ENB como oradores em seminários, workshops e outras ações**

- 28 de janeiro: Dr. Nelson Antunes orador em Seminário na Amadora - Seminário Incêndios Urbanos - "Comportamento Extremo"
- 24 de fevereiro: Eng.º Luís Pita orador em Seminário em Lisboa – “Gruata 1 Lisboa – Segurança e Comportamento do Incêndio Florestal, Posicionamento de GRIFs e GRUATAs”.
- 24 de fevereiro: Dr. João Reis orador no II Seminário da Juvebombeiro do Distrito de Beja - Bombeiros novos desafios, com o tema “Novos conceitos no Desencarceramento”.
- 8 de março: Eng.ª Verónica Catarino, participação em ação no LEIF/ADAI sobre câmaras de vigilância / deteção de incêndios florestais;
- 5 de maio: Eng.ª Verónica Catarino oradora em seminário em Vizela com o tema “O papel do analista de incêndios florestais” e Dr. Tiago Marinho orador com o tema “Planeamento e antecipação em incêndios florestais”;
- 19 de maio: Eng.ª Verónica Catarino oradora em seminário em Loures com o tema “Incêndios Rurais, Segurança no Comportamento do Incêndio”.
- 25 de maio: Eng.ª Verónica Catarino oradora em seminário em Portimão no âmbito de Algarve Safety (ALGARSAFE’18) com o tema “Comportamento extremo de incêndios rurais” e Dr. Tiago Marinho orador com o tema “Ferramentas de apoio à decisão”.
- 26 de outubro: Pedro Cunha orador no Seminário “Gestão de Operações de Socorro em túneis”, no Porto, com o tema “A utilização de simuladores virtuais na formação em gestão de operações”.
- 10 de novembro: Verónica Catarino oradora em seminário em Mortágua com o tema “A propagação de incêndios em função do tipo e espécies de combustível; Rede Primária e Rede Secundária a sua eficácia na DFCl” e Dr. Tiago Marinho orador com o tema “Tecnologia na previsão de evolução de incêndios”.
- 18 de novembro: Jorge Fernandes orador nas I Jornadas de Emergência Pré-hospitalar dos BV Tarouca, com os temas “Introdução ao Trauma” e “Abordagem e Imobilização da Vítima Politraumatizada”.
- 8 de dezembro: Dr. João Reis orador no 1º Seminário "veículos elétricos atuar em segurança" do CB Condeixa-a-Nova, com o tema “Desencarceramento e incêndio”.





# 2018

## Atividades Formativas

- Bombeiros e Proteção Civil
- Centro de Serviços para Instituições e Empresas



## Bombeiros e Proteção Civil

No quadro 9 apresenta-se a atividade formativa que decorreu ao longo do ano de 2018 e que teve como base o DNF (diagnóstico de necessidades de formação) realizado por todos os corpos de bombeiros ainda no final do ano de 2017. Este levantamento de necessidades foi validado pelas Comissões Distritais de Formação (CDF), Direção Nacional de Bombeiros (DNB) e Escola Nacional de Bombeiros (ENB).

O quadro seguinte contempla as ações de formação desenvolvidas ao longo do ano de 2018.

Quadro 9 – Formação realizada no ano de 2018

Local da formação	Número de ações realizadas no ano de 2018	Taxa de distribuição
<b>Centro de Formação da ENB</b>	150	9%
<b>Corpo de bombeiros</b>	1275	80%
<b>Unidades Locais de Formação</b>	169	11%
<b>Total de ações realizadas</b>	<b>1594</b>	<b>100%</b>

A ENB ministrou em 2018 um total de 1594 ações de formação, o que corresponde a um volume de formação de 761 709, ainda assim inferior ao volume de formação inicialmente previsto no plano de atividades.

Quadro 10 – Volume de formação previsto/realizado no ano de 2018 no âmbito do Plano de Atividades

Local da formação	Volume de formação previsto em 2018	Volume de formação realizado em 2018
<b>Centro de Formação de Sintra</b>	99 986	73 751
<b>Centro de Formação da Lousã</b>	31 960	24 850
<b>Centro de Formação de São João da Madeira</b>	23 712	12 879
<b>Corpo de bombeiros</b>	507 712	540 552
<b>Unidades Locais de Formação</b>	243 200	109 677
<b>Total</b>	<b>906570</b>	<b>761709</b>

Apesar da descida global em termos do volume de formação executado relativamente ao previsto em plano de atividades, verifica-se um acréscimo do volume de formação realizado nos corpos de bombeiros. A este nível registou-se um volume de formação de 540 552, face aos 507 712 previstos inicialmente.

## Distribuição da formação por local e ação

Quanto ao tipo de formação realizada no global, nos quadros seguintes pode observar-se os cursos que foram ministrados no âmbito do DNF de acordo com o local de realização:

Quadro 11 - Centro de Formação de Sintra

Ação de formação	Realizadas
<b>Organização Jurídica, Administrativa e Operacional</b>	<b>8</b>
<b>Gestão Operacional III</b>	<b>7</b>
<b>Gestão Inicial de Operações</b>	<b>4</b>
<b>Tripulante de Ambulância de Transporte- Formador</b>	<b>1</b>
<b>Salvamento e Desencarceramento - Formador</b>	<b>2</b>
<b>Postos de Comando- Nível 1</b>	<b>4</b>
<b>Incêndios Florestais Nível 5</b>	<b>3</b>
<b>Workshop Tripulante Ambulância de Transporte - Formador</b>	<b>1</b>
<b>Tripulante de Ambulância de Socorro</b>	<b>4</b>
<b>RTAS b-learning</b>	<b>33</b>
<b>Salvamento e Desencarceramento- Nível 2</b>	<b>2</b>
<b>Gestão operacional - Atualização</b>	<b>3</b>
<b>Formação e atualização em Emergência Médica - Laboratório Nível III</b>	<b>3</b>
<b>Comando Inicial de Operações</b>	<b>1</b>
<b>Utilização de ARICA</b>	<b>1</b>
<b>Combate com fogo real (Flashover)</b>	<b>1</b>
<b>SAVER (Técnico) + SAVER (construção de cenários)</b>	<b>1</b>
<b>Gestão Operacional III ISCIA Sintra</b>	<b>1</b>
<b>Intervenção Psicossocial em Crise Grupal</b>	<b>1</b>
<b>Primeiros Socorros Psicológicos</b>	<b>1</b>
<b>Intervenção Psicológica em crise Individual</b>	<b>1</b>
<b>Formação SIRESP GL para Formadores de OPTTEL</b>	<b>1</b>
<b>Língua Gestual Portuguesa para Socorristas</b>	<b>1</b>
<b>Práticas de Psicologia e Apoio Social de Emergência</b>	<b>1</b>
<b>Incêndios Urbanos e Industriais- Nível 1 (IUI- Nível 1)</b>	<b>1</b>
<b>Treino Operacional para Equipas de Apoio Psicossocial</b>	<b>1</b>
<b>International Trauma Life Support (ITLS)</b>	<b>1</b>
<b>Total de ações realizadas</b>	<b>89</b>

Quadro 12 - Centro de Formação de São João da Madeira

Ação de formação	Realizadas
<b>Treino Operacional (Gestão Operacional I)</b>	<b>7</b>
<b>Incêndios Urbanos e Industriais – Nível 3</b>	<b>4</b>
<b>Incêndios Urbanos e Industriais – Nível 4</b>	<b>1</b>
<b>Operações Essenciais de Extinção de Incêndios Urbanos e Industriais (IUI 2)</b>	<b>2</b>
<b>Incêndios Urbanos e Industriais – Formador</b>	<b>2</b>
<b>Gestão Operacional I _ISCIA S. J. Madeira</b>	<b>1</b>
<b>Incêndios Urbanos e Industriais – Nível 1</b>	<b>3</b>
<b>Formação SIRESP GL para Formadores de OPTTEL</b>	<b>1</b>
<b>Total de ações realizadas</b>	<b>21</b>

Quadro 13 - Centro de Formação da Lousã

Ação de formação	Realizadas
Equipa de Reconhecimento e Avaliação de Situação em Incêndios Florestais	4
Gestão Operacional II	8
Incêndios Florestais- Nível 3	5
Incêndios Florestais- Nível 4	5
Incêndios Florestais- Formador	2
Segurança e Comportamento do Incêndio Florestal	4
Condução Fora de Estrada - Formador	1
Operacionais de Queima Modulo I	2
Operacionais de Queima Modulo II	3
Gestão Operacional II_ISCIA Lousã	1
Incêndios Florestais Nível I (IF Nível 1)	2
Formação SIRESP GL para Formadores de OPTTEL	1
Planeamento e antecipação em incêndios rurais	2
<b>Total de ações realizadas</b>	<b>40</b>

### Distribuição das ações de formação externa afetas ao DNF por distrito

No quadro 14 apresenta-se o número de ações atribuídas por distrito e o número de ações que efetivamente se realizaram. Estas ações decorreram nos corpos de bombeiros (CB) e unidades locais de formação (ULF), entre 1 de janeiro e 31 de dezembro de 2018.

Quadro 14 - Formação atribuída/formação realizada nos CB e ULF no ano de 2018 no âmbito do DNF

Distrito	Ações de formação atribuída	Ações de formação realizadas	Taxa de Execução
Aveiro	109	99	90.83%
Beja	61	21	34.43%
Braga	99	83	83.84%
Bragança	51	33	64.71%
Castelo Branco	63	44	69.84%
Coimbra	105	78	74.29%
Évora	51	29	56.86%
Faro	75	51	68.00%
Guarda	76	75	98.68%
Leiria	89	76	85.39%
Lisboa	194	173	89.18%
Portalegre	59	36	61.02%
Porto	204	163	79.90%
Santarém	117	92	78.63%
Setúbal	85	61	71.76%
Viana do Castelo	49	34	69.39%
Vila Real	60	48	80.00%
Viseu	107	85	79.44%
<b>Total</b>	<b>1654</b>	<b>1281</b>	<b>77.45%</b>

## Centro de Serviços para Instituições e Empresas

Quadro 15- Distribuição das ações de formação por local de realização

Local de realização	Ações	
	Quantidade	%
Instalações das entidades clientes	495	69,3 %
Instalações da ENB – Sede	135	18,9 %
Instalações da ENB - CF S. João da Madeira	55	7,7 %
Instalações da ENB - CF Lousã	2	0,3 %
Instalações de Unidades Locais de Formação	23	3,2 %
Instalações de Corpos de Bombeiros	4	0,6 %
<b>Total</b>	<b>714</b>	<b>100 %</b>

Na distribuição das ações por local de realização, verificamos uma proporção sem grande variação relativamente ao ano anterior. As instalações dos clientes continuam a ser os locais onde são realizadas mais ações de formação.

Quadro 16 - Distribuição das ações de formação realizadas

Distrito / Região / País de realização	Nº de ações de formação
Aveiro	97
Beja	7
Braga	14
Bragança	6
Castelo Branco	9
Coimbra	8
Évora	6
Faro	31
Guarda	2
Leiria	19
Lisboa	340
Portalegre	0
Porto	60
Santarém	19
Setúbal	44
Viana do Castelo	3
Vila Real	6
Viseu	20
RA Madeira	13
RA Açores	4
Moçambique	5
Cabo Verde	1
<b>Total</b>	<b>714</b>

A concentração do maior volume de formação nos distritos onde se situam as instalações da ENB, em Lisboa e Aveiro, está associada à localização dos centros de formação da ENB (Sintra e S. João da Madeira) e às ações de formação realizadas nestes centros, apesar de alguns clientes mobilizarem, para estes locais, colaboradores oriundos de outros distritos.

## Avaliação de cumprimento dos objetivos e resultados planeados

### Instituições e Empresas

Considerando os cinco objetivos definidos para o ano em análise, apenas o objetivo relativo à quantidade de Programas de DAE a implementar não foi totalmente cumprido. Dos restantes objetivos destaca-se, claramente, o valor da faturação anual, que superou em 25% a meta estabelecida. Além de ter superado o valor estabelecido, o valor da faturação anual relativo ao ano de 2018 nunca tinha sido alcançado, facto que confirmou o estabelecimento de um novo recorde de faturação anual inerente aos serviços prestados a instituições e empresas. A sustentar este valor constatamos um aumento dos serviços prestados, em relação ao ano anterior: mais 10% de ações de formação e mais 20% de horas de formação ministradas. Em comparação com o anterior recorde de faturação anual, registado no ano de 2015, verificamos uma subida de 27%.

Perante este resultado de faturação e analisado o cumprimento dos objetivos relativos à satisfação global dos formandos e dos clientes, constatamos que a qualidade dos nossos serviços não foi comprometida: 99% das avaliações globais, dos formandos, foram classificadas com a avaliação igual ou superior a “Bom” e 98% das avaliações globais, dos clientes, foram classificadas com a avaliação igual ou superior a “Bom”.

À semelhança do sucedido com os resultados alcançados em 2015, os resultados obtidos em 2018 poderão ser um indicador da subida do valor médio da faturação anual, eventualmente acima dos 800.000€. No entanto, porque ao longo do ano em análise deparamo-nos com algumas limitações logísticas e algumas falhas no controlo de processos, para sustentar a faturação acima dos 800.000€ será necessário investir atempadamente em recursos logísticos (equipamentos de proteção individual, simuladores de fogo e veículos de transporte) e reorganizar o CSIE, criando, pelo menos, dois gabinetes, atribuído responsabilidades aos/às colaboradores/as designados/as para coordenar estes gabinetes.

O valor total da faturação anual é um indicador de que é possível aumentar a faturação média anual. No entanto, tal possibilidade está dependente de decisões que garantam a existência das adequadas condições logísticas e organizacionais.

### Medidas de melhoria a implementar decorrentes da análise efetuada

#### Instituições e Empresas

- Continuar a promover a divulgação dos serviços disponibilizados pela ENB, apostando no reforço da exposição na internet (identificado como principal meio para que os potenciais clientes tenham conhecimento dos nossos serviços), sendo prioritária a publicação dos microsites já concluídos e a criação de um microsite exclusivo para a atividade do CSIE;

- Investir, anualmente, na substituição e reforço de equipamentos e veículos que se considerem necessários para manter ou aumentar a sustentabilidade da atividade e para não comprometer os compromissos que são assumidos com os clientes;
- Reorganizar o CSIE, criando, pelo menos, dois gabinetes, no sentido de descentralizar o controlo dos processos organizacionais e, desta forma, garantir o respetivo controlo e minimizar a existência de falhas;
- Continuar a promover a formação dos formadores internos, no sentido de lhes conferir competências para ministrarem formação noutras áreas ou em áreas afins, estratégia que, além de permitir maior rentabilização dos recursos humanos internos, também permite diversificar as áreas técnicas de atuação e, desta forma, aumentar a sustentabilidade do Centro de Serviços para Instituições e Empresas.

## Avaliação de cumprimento dos objetivos e resultados planeados

### Direção Pedagógica e Direção Formação

Objetivo/Metas	Ações Realizadas	Verificações /Desvios	Ações Futuras
Conceber recursos técnico-pedagógico de suporte ao treino/instrução contínua nos CB	Elaborar fichas de instrução para suporte ao treino e à instrução contínua	Concretizado / Superado	
Expandir a Rede Nacional de Formadores Externos nas áreas de TAT, SD, IUI, IF e CFE	Reforçar a Rede Nacional com 100 novos formadores externos	Concretizado	Objetivo foi revisto em 2018
Garantir a satisfação dos formandos relativamente à ação de formação	Obter, pelo menos, 92% das avaliações globais com classificação igual ou superior a "3"	Concretizado / Superado	
Compilar a avaliação dos formadores nas ações de formação externas	Desenvolver esta atividade até 30 dias após o terminus do trimestre	Concretizado	Existe a avaliação dos formadores, tendo por base a avaliação dos formandos.

## Instituições e Empresas

Relativamente aos objetivos estabelecidos no Plano de Atividades de 2018, foram obtidos os seguintes resultados:

Objetivos / Metas	Ações Realizadas	Verificações/Desvios	Ações Futuras
Atingir o valor de faturação (mensal e acumulada) de 800.000,00€.	A faturação totalizou 1.002.443,44€	A meta definida foi superada em 25%.	- - -
Contratualizar o serviço com, pelo menos, seis empresas ou outras instituições	Quatro Programas DAE implementados.	A meta definida não foi alcançada, tendo sido cumprida em, apenas, 67%.	Continuar a promover a divulgação deste serviço, enfatizando as vantagens do mesmo.
Realizar, pelo menos, 10 simulacros	Foram realizados 17 simulacros.	A meta definida foi ultrapassada em 70%.	- - -
Obter, pelo menos, 70% das avaliações globais, dos formandos, com classificação igual ou superior a "Bom"	99% das avaliações globais, dos formandos, foram classificadas com a avaliação igual ou superior a "Bom".	A meta definida foi plenamente alcançada.	- - -
Obter, pelo menos, 70% das avaliações globais, dos clientes, com classificação igual ou superior a "Bom"	98% das avaliações globais, dos clientes, foram classificadas com a avaliação igual ou superior a "Bom".	A meta definida foi plenamente alcançada.	- - -

## Resultados da avaliação do grau de satisfação de formandos, bem como de coordenadores e formadores

Em 2018 foi o quarto ano que se tratou a avaliação do grau de satisfação dos formandos, formadores e coordenadores.

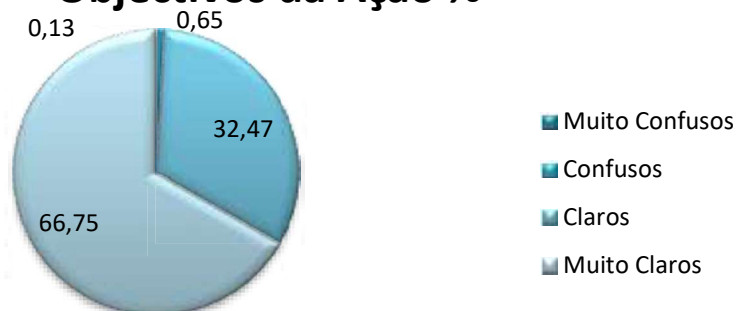
O tratamento das avaliações foi efetuado por área de formação, isto é, Saúde – Programas não classificados noutra área de formação (729), Serviços de segurança – Proteção de pessoas e bens (861) e Serviços de segurança – segurança e higiene no trabalho (862).

Como os dados são demasiado extensos, opta-se por apresentar o resumo dos resultados das áreas de formação referentes a bombeiros e a outros destinatários (instituições e empresas), conforme indicado:



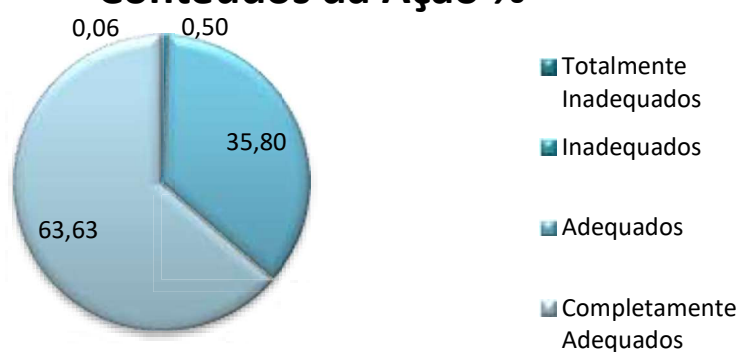
## Bombeiros

### Objectivos da Ação %



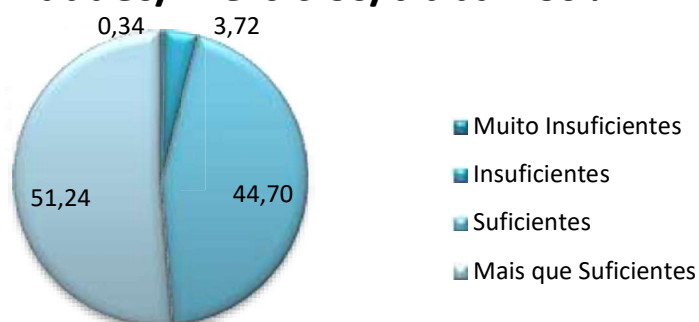
**Objectivos da ação:** Constata-se que mais de 99% da avaliação aponta para objetivos claros e muito claros, sendo residuais as considerações negativas.

### Conteúdos da Ação %



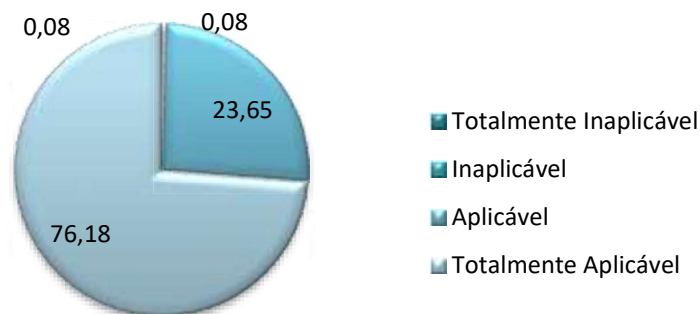
**Conteúdos da ação:** Sendo residuais as reações negativas, mais de 63% das respostas correspondem a conteúdos completamente adequados.

### Atividades/Exercícios/trabalhos %



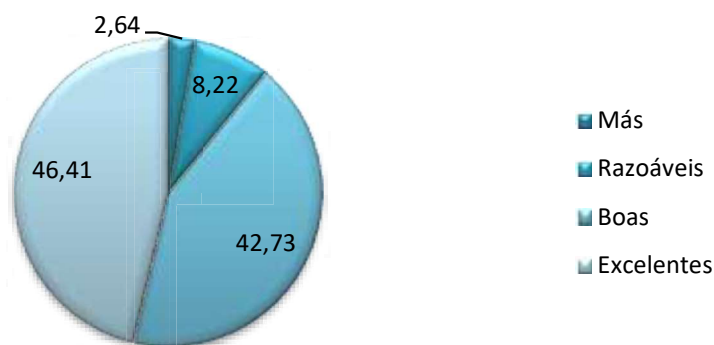
**Atividades/exercícios/trabalhos:** 95% dos formandos considerou que as atividades/ exercícios/trabalhos suficientes ou mais do que suficientes.

### Aplicabilidade da formação %



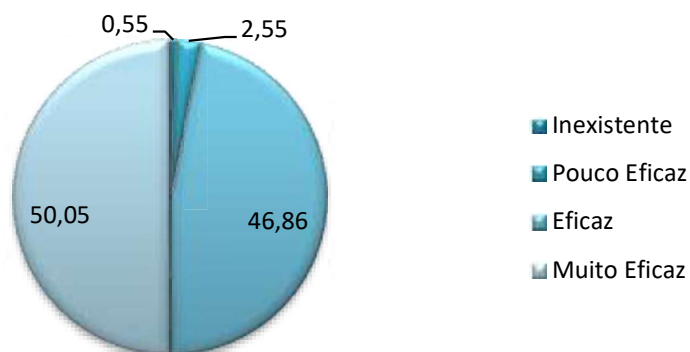
**Aplicabilidade da formação:** Para mais de 99% dos formandos a formação é totalmente aplicável.

### Instalações %



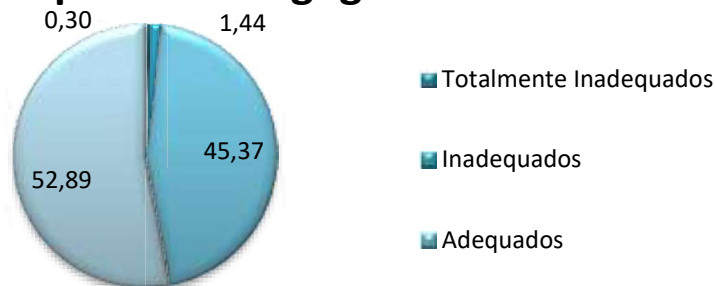
**Instalações:** 42% dos formandos considera boas as instalações onde ocorre a formação e mais de 46% considera-as excelentes. Apenas cerca de 8% considera as instalações razoáveis.

### Apoio Administrativo %



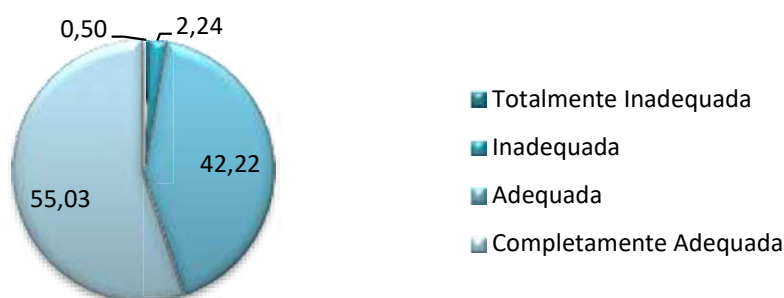
**Apoio administrativo:** Mais de 96% dos formandos considerou o apoio eficaz ou muito eficaz. Cerca de 3% considerou o apoio administrativo pouco eficaz ou inexistente.

### Suportes Pedagógicos %



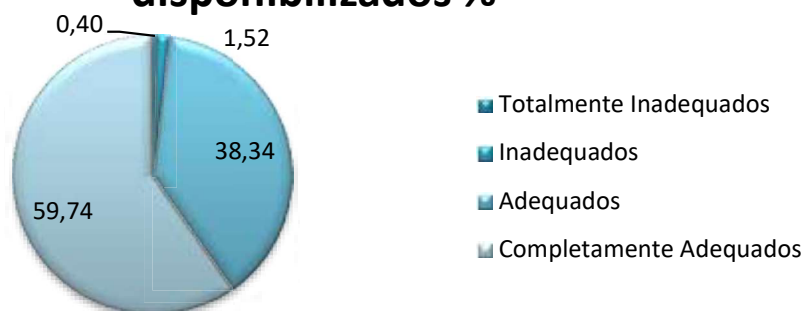
**Suportes pedagógicos:** Cerca de 98% dos formandos considerou os suportes pedagógicos adequados ou completamente adequados e cerca de 2% inadequados ou totalmente inadequados.

### Documentação Disponibilizada %



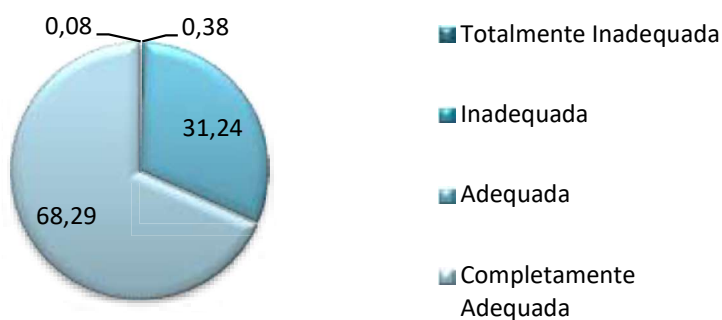
**Documentação disponibilizada:** Apenas 2,7% dos formandos consideraram a documentação disponibilizada inadequada ou totalmente inadequada e cerca de 97,3%, pelo contrário, considerou ser adequada ou completamente adequada.

### Equipamentos e materiais disponibilizados %



**Equipamentos e materiais disponibilizados:** Mais de 59% dos inquiridos considera completamente adequados os equipamentos e materiais disponibilizados e 38% considera adequados. As reações negativas são residuais.

### Coordenação %



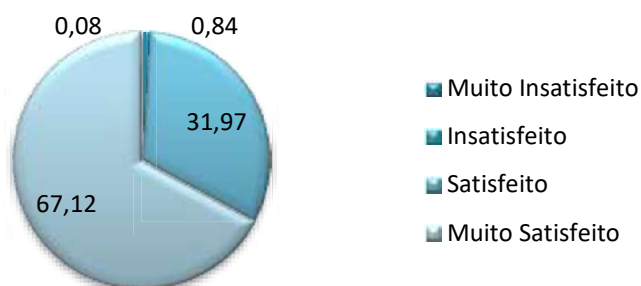
**Coordenação:** Mais de 99% dos formandos considerou a coordenação completamente adequada ou adequada. Menos de 1% considerou a coordenação inadequada ou totalmente inadequada.

### Expetativas %



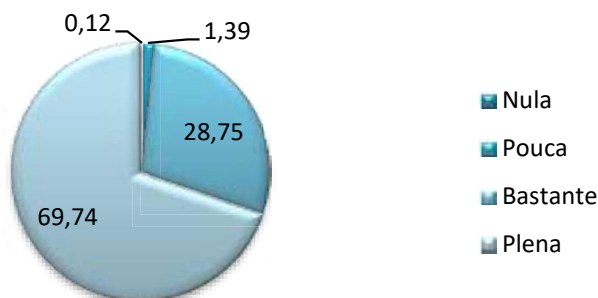
**Expetativas:** Para mais de 99% dos formandos as expetativas foram correspondidas.

### Satisfação em relação à ação %



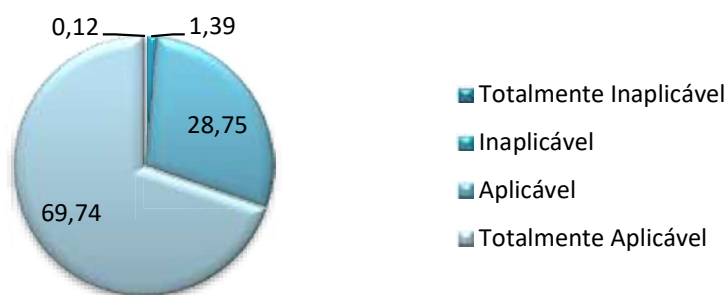
**Satisfação em relação à ação:** Cerca de 67% dos inquiridos mostra muito satisfeito em relação à ação e mais de 31% satisfeitos. As reações negativas são residuais.

### Motivação do formando %



**Motivação do formando:** Cerca de 69% dos formandos consideram que a motivação foi plena. Mais de 28% consideram que foi bastante e cerca de 2% indica ter estado pouco motivado.

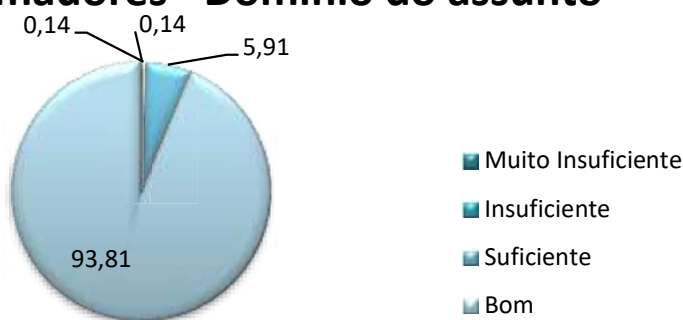
### Aplicabilidade da formação %



**Aplicabilidade da formação:** Para mais de 99% dos formandos a formação é totalmente aplicável.


### Formadores

#### Formadores - Domínio do assunto



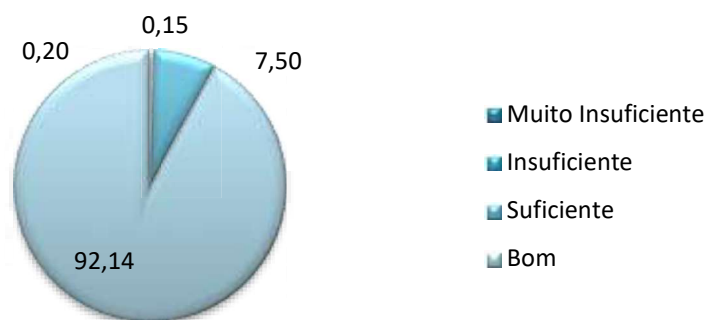
**Domínio do assunto:** Constata-se que cerca de 93% dos formandos considera ser bom o domínio do assunto por parte dos formadores. Cerca de 6% considera ser suficiente, sendo residuais as considerações negativas.

### Formadores - Métodos Relativamente aos Objetivos %



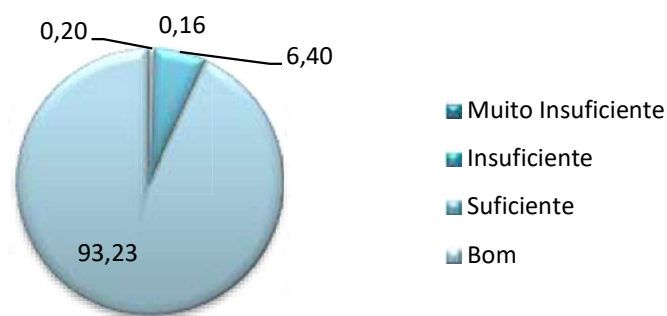
**Métodos relativamente aos objetivos:** Sendo residuais as avaliações negativas, mais de 99% considera que os métodos relativamente aos objetivos são bons ou suficientes.

### Formadores - Linguagem utilizada %



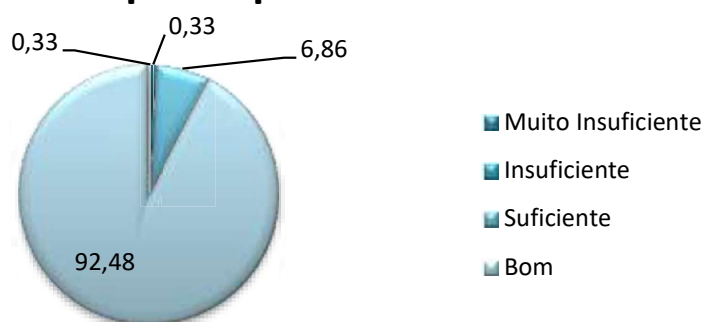
**Linguagem utilizada:** Sendo residuais as avaliações negativas, mais de 99% considera que a linguagem utilizada foi boa ou suficiente.

### Formadores - Empenhamento %



**Empenhamento:** Cerca de 94% dos formandos considera que o empenho dos formadores foi bom. Pouco mais de 6% considera que foi suficiente, sendo residuais as avaliações negativas.

## Formadores - Relação com os participantes %

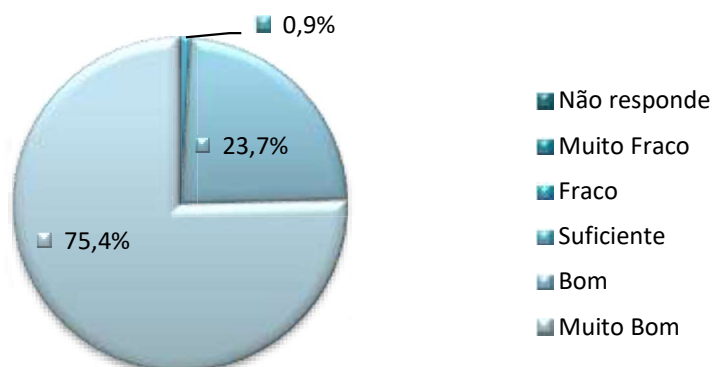


**Relação com os participantes:** Mais de 92% dos formandos considera ter havido uma boa relação com o formador. Pouco mais de 6,5% considera ter sido suficiente. São residuais as avaliações negativas.

## Empresas e Instituições

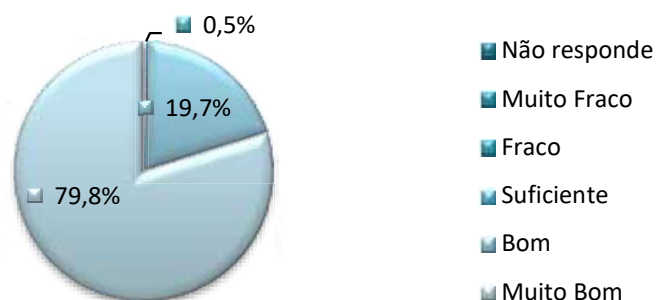
Avaliação das ações de formação da área 862 - Segurança e higiene no trabalho

## Objetivos atingidos (%)



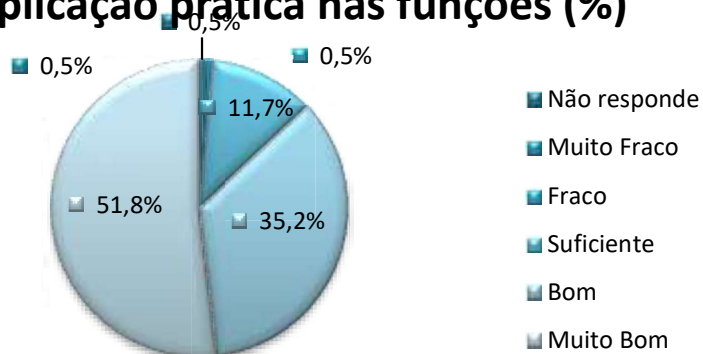
**Objetivos foram atingidos:** Ao analisarmos o conteúdo das respostas, constata-se que a perceção geral dos formandos, quanto aos objetivos da ação, foi bastante positiva. Mais de 99% do total das respostas considera que os objetivos foram bem ou muito muito bem atingidos e apenas 0,9% atribuiu o suficiente a este item.

### Aumento dos conhecimentos (%)



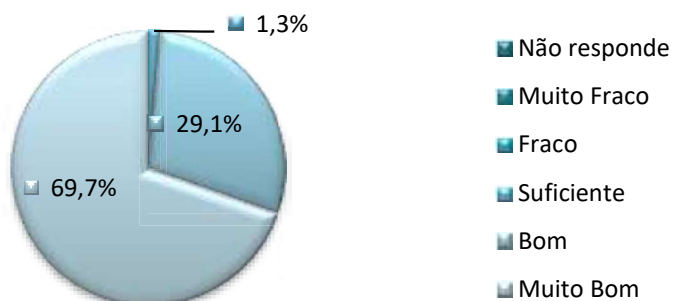
**Os assuntos abordados contribuíram para aumentar os seus conhecimentos:** A grande maioria dos formandos inquiridos (99,5%) considera que o aumento de conhecimentos foi bom ou muito bom e apenas 0,5% entendeu serem suficientes.

### Aplicação prática nas funções (%)



**Têm aplicação prática nas funções que exerce:** Cerca de 87% das respostas evidencia uma significativa perceção, boa ou muito boa, no que se refere à aplicação prática dos conteúdos programáticos e/ou assuntos abordados na ação de formação.

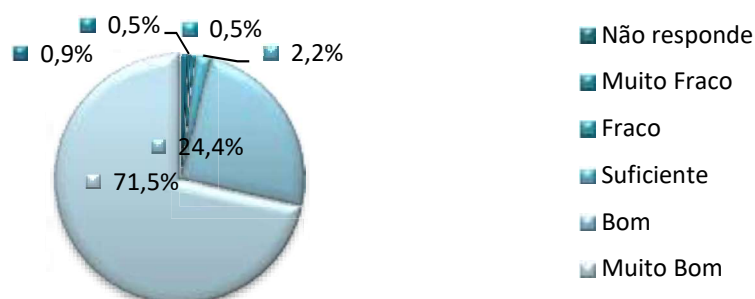
### Pontos de interesse (%)



**Foram cobertos todos os pontos de interesse:** A maioria dos formandos (98,8%) considerou que foram cobertos todos os pontos de interesse, apenas 1,3% atribuiu um nível inferior a bom e muito bom na resposta a este item.

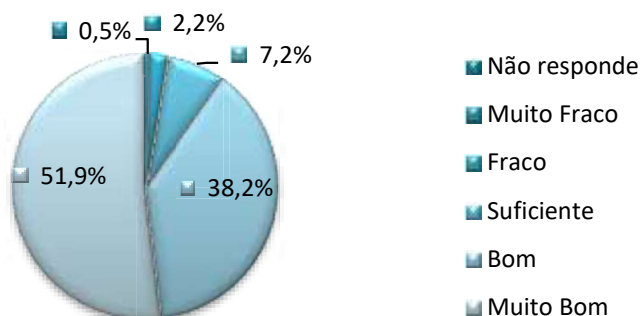


## Distribuição dos temas face ao tempo disponível (%)



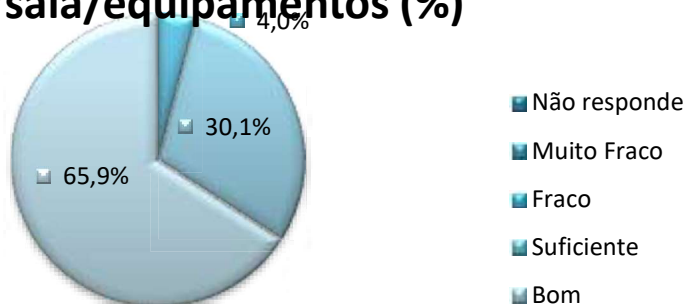
**Distribuição dos temas face ao tempo disponível:** Para 71,5% dos inquiridos a distribuição dos temas face ao tempo disponível foi muito boa. Dos restantes, 24,4% avaliou como bom e 2,2% como suficiente, 0,9% não respondeu, e apenas 5% consideraram fraca e muito fraca essa mesma distribuição.

## Duração da ação (%)



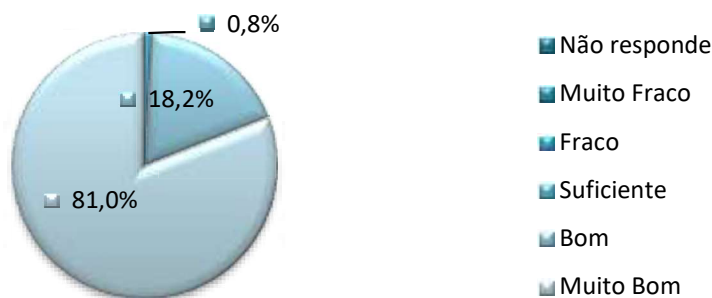
**A duração da ação foi a adequada:** A grande maioria formandos considera a duração da ação adequada (97,3%), apenas para 2,2% a duração é insuficiente (fraca (2,2) e muito fraca (0,5%).

## Condições de trabalho/sala/equipamentos (%)



**Condições de trabalho/sala/equipamentos:** Mais de 96% dos formandos considera que as condições existentes para a prática da formação, nomeadamente instalações e equipamentos, são boas ou muito boas e, apenas, 4 % pondera suficientes.

### Documentação distribuída (%)



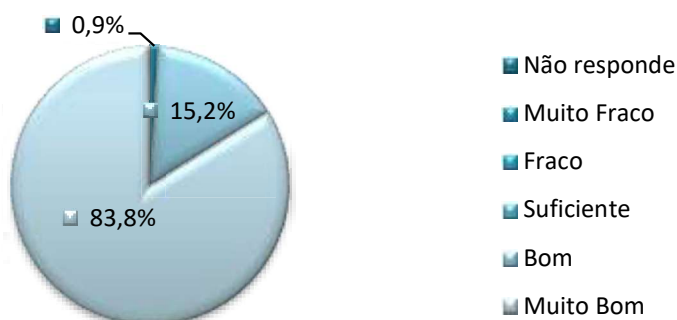
**Documentação distribuída:** As respostas de todos os inquiridos evidenciam um enorme consenso, na avaliação da documentação distribuída, o agrado geral, neste item é evidente: apenas 0,8% dos formandos considera suficiente os restantes, mais 99%, considera-a boa (18,2%) e muito boa.

### Cumprimento dos horários (%)



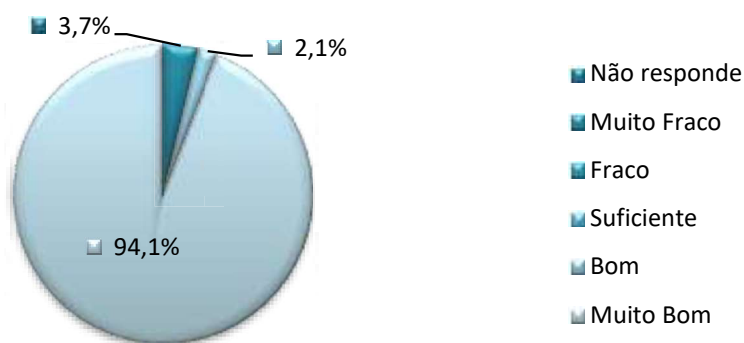
**Cumprimento dos horários:** Todos os formandos, que responderam a este item (99,6%), evidenciaram forte agrado na avaliação do cumprimento dos horários, com atribuição do nível de bom e muito bom.

### Avaliação global (%)



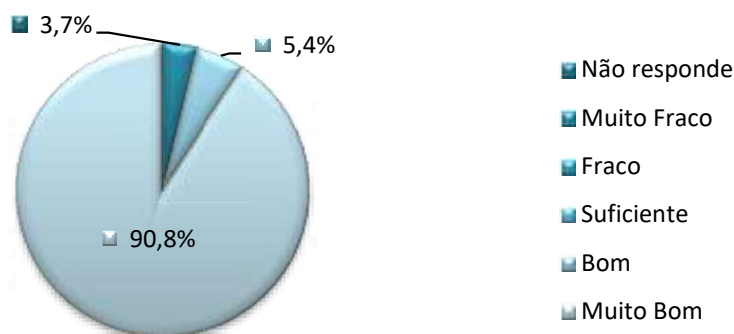
**Avaliação global da ação:** Após a apreciação de todas as respostas a este item (99%, podemos concluir que todas as intervenções formativas a que se referem, tiveram um elevado nível de apreciação positiva (Bom:15,2% e Muito bom: 83,8%).

## Formadores - Domínio do assunto (%)



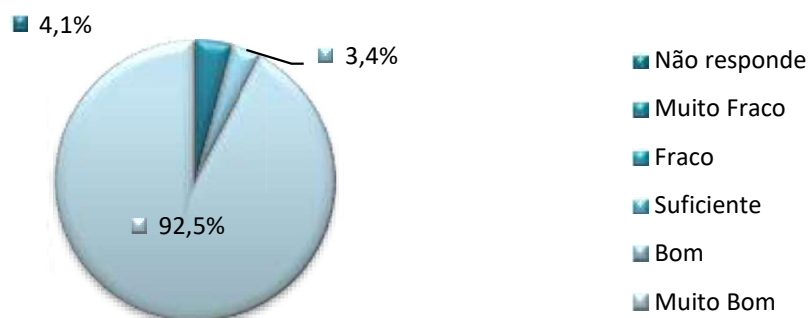
**Domínio do Assunto:** Sendo residuais as avaliações classificadas como bom, mais de 94% considera que os formadores têm um elevado domínio do assunto.

## Formadores - Métodos e técnicas (%)



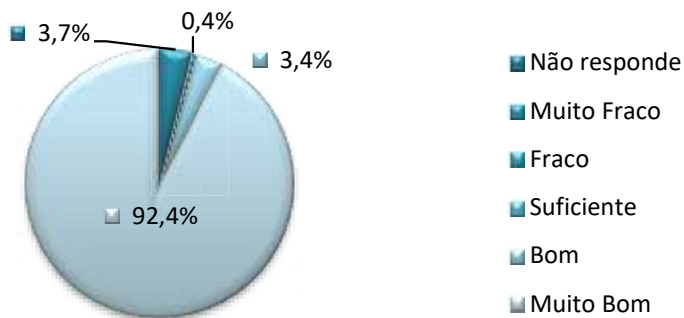
**Métodos relativamente aos objetivos:** Mais de 90%, das respostas evidenciam que os métodos e técnicas aplicadas pelos formadores, face aos objetivos propostos, foram bons (5,4%) e muito bons (90,8%).

## Formadores - Dinâmica e empenho (%)



**Dinâmica e Empenhamento:** A grande maioria dos formandos considera que a dinâmica e o empenhamento dos formadores muito bom (92,5).

### Relacionamento com os formandos (%)



**Relacionamento com os formandos:** O Nível de *Muito bom* e *Bom* somam 95,8% do total das respostas, apenas 0,4% considera ter existido um relacionamento suficiente.

2018

Controlo Orçamental de Receita e Despesa





## ANÁLISE ORÇAMENTAL

### Orçamento Global

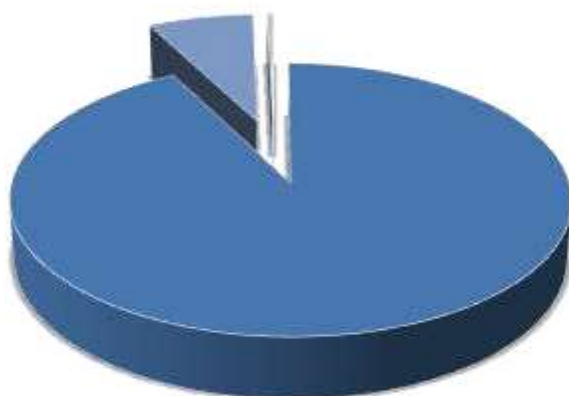
Para o orçamento de 18 milhões de euros, aprovado em 2018, registou-se uma taxa de execução de 92,42% na receita cobrada e de 92,31% na despesa paga (calculado efetuado pela receita cobrada e pelo realizado/pago, em relação ao orçamento corrigido).

As taxas de execução verificadas refletem a preocupação no equilíbrio orçamental e na gestão cuidada do orçamento, sustentado por fontes de financiamento que suportam os diversos programas.

Durante o exercício económico registaram-se, ainda, alterações orçamentais dentro dos programas, entre programas distintos e fontes de financiamento.

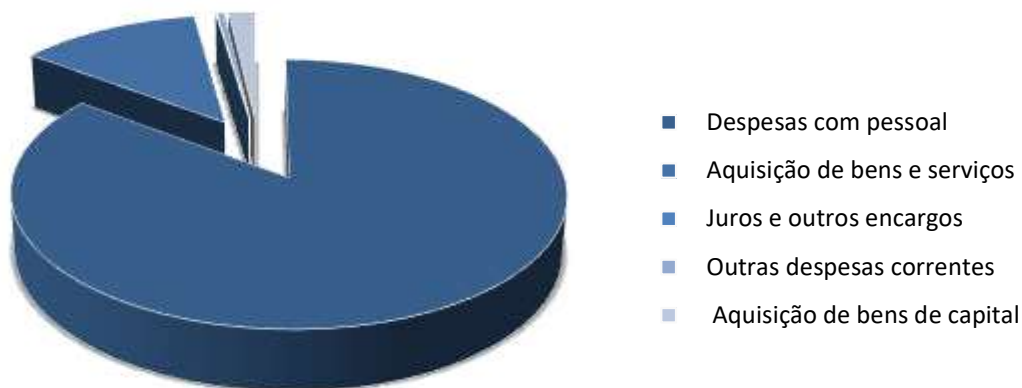
A 31 de Dezembro de 2018, o orçamento da ENB apresentou o seguinte resultado por rubricas económicas:

Receita/2018					
Rubricas	Orçamento Inicial	Orçamento Corrigido	Receita Liquidada	Receita Cobrada	Taxa de execução
<b>Receitas Correntes</b>					
Rendimentos da Propriedade	500.00 €	500.00 €	125.87 €	115.33 €	23.07%
Transferências correntes	16,845,500.00 €	16,692,300.00 €	15,367,597.35 €	15,367,597.35 €	92.06%
Venda de bens e serviços	1,078,500.00 €	1,206,700.00 €	1,396,695.55 €	1,197,761.55 €	99.26%
Outras receitas	75,500.00 €	100,500.00 €	71,531.44 €	70,147.59 €	69.80%
<b>Total</b>	<b>18,000,000.00 €</b>	<b>18,000,000.00 €</b>	<b>16,835,950.21 €</b>	<b>16,635,621.82 €</b>	<b>92.42%</b>



- Rendimentos da Propriedade
- Transferências correntes
- Venda de bens e serviços
- Outras receitas

Despesa/2018					
Rubricas	Orçamento Inicial	Orçamento Corrigido	Compromissos Assumidos	Realizado/pago	Taxa de execução
<b>Despesas correntes</b>	<b>17,620,000.00 €</b>	<b>17,662,304.15 €</b>	<b>16,594,040.84 €</b>	<b>16,314,011.72 €</b>	<b>92.37%</b>
Despesas com pessoal	14,777,100.00 €	14,917,639.79 €	14,293,233.03 €	14,174,440.42 €	95.02%
Aquisição de bens e serviços	2,796,585.00 €	2,653,200.61 €	2,215,520.17 €	2,054,283.66 €	77.43%
Juros e outros encargos	1,315.00 €	3,365.96 €	3,331.53 €	3,331.53 €	98.98%
Outras despesas correntes	45,000.00 €	88,097.79 €	81,956.11 €	81,956.11 €	93.03%
<b>Despesas de capital</b>	<b>380,000.00 €</b>	<b>337,695.85 €</b>	<b>302,695.85 €</b>	<b>301,699.55 €</b>	<b>89.34%</b>
Aquisição de bens de capital	380,000.00 €	337,695.85 €	302,695.85 €	301,699.55 €	89.34%
Total	<b>18,000,000.00 €</b>	<b>18,000,000.00 €</b>	<b>16,896,736.69 €</b>	<b>16,615,711.27 €</b>	<b>92.31%</b>



O orçamento foi sustentado por diferentes fontes de financiamento, com a seguinte expressão em termos de dotação orçamental e de execução da receita e da despesa:



Fontes de financiamento 2018							
Fonte Financiamento	Orçamento Corrigido	Execução da Receita			Execução Despesa		
		Receita Liquidada	Receita Cobrada	%	Compromissos Assumidos	€	%
Fundos ANPC <sup>1</sup>	15,418,080.00 €	14,722,747.90 €	14,722,747.90 €	95.49%	14,899,328.34 €	14,705,210.21 €	95.38%
Fundos Comunitários <sup>2</sup>	1,184,220.00 €	564,649.45 €	564,649.45 €	47.68%	674,544.73 €	670,265.83 €	56.60%
Fundos Próprios (receita)	1,272,700.00 €	1,468,352.86 €	1,268,024.47 €	99.63%	1,252,488.78 €	1,173,036.60 €	92.17%
Fundos Próprios (Reembolso <sup>3</sup> )	35,000.00 €	0.00 €	0.00 €	0.00%	0.00 €	0.00 €	0.00%
Fundos Próprios (Fundo Reserva)	0.00 €	0.00 €	0.00 €	0.00%	0.00 €	0.00 €	0.00%
INEM	90,000.00 €	80,200.00 €	80,200.00 €	89.11%	70,374.84 €	67,198.63 €	74.67%
<b>Total</b>	<b>18,000,000.00 €</b>	<b>16,835,950.21 €</b>	<b>16,635,621.82 €</b>	<b>92.42%</b>	<b>16,896,736.69 €</b>	<b>16,615,711.27 €</b>	<b>92.31%</b>

**Legenda:**

<sup>1</sup> Orçamento de Estado, Transferências Correntes e Transferências Correntes Cooperação ANPC

<sup>2</sup> IEFP, IFADAP, IGNIS, MEFISTO e POISE

<sup>3</sup> Cenafogo

O detalhe da fonte de financiamento permite determinar a distribuição do financiamento pelos programas e acompanhar a execução orçamental das diversas fontes, o que constitui uma ferramenta indispensável na prestação de contas às entidades financiadoras da ENB (ANPC, IGNIS, MEFISTO, POISE, etc.).

#### 1. RECEITA COBRADA E DESPESA PAGA POR PROGRAMAS

O orçamento de 2018 foi constituído por cinco Programas, designadamente:

- Programa 01 – Organização Institucional e Serviço de Apoio
- Programa 02 – Formação de Bombeiros e Proteção Civil
- Programa 03 – Formação para Empresas
- Programa 04 – Direção de Recursos
- Programa 05 – Cooperação ANPC

Analisemos, agora, com mais detalhe a execução orçamental face ao orçamento corrigido de cada programa.

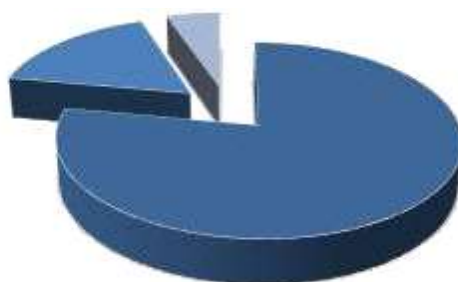
#### PROGRAMA 01 - ORGANIZAÇÃO INSTITUCIONAL E SERVIÇO DE APOIO

O Programa 01 compreende a Organização Institucional e Serviço de Apoio que inclui os Órgãos Sociais e o Gabinete de Assessoria.

Este programa foi dotado de uma verba inicial de cerca de 284 mil euros tendo obtido, a 31 de dezembro de 2018, uma taxa de execução da despesa paga de 100,96% e de 100,09% na receita cobrada, conforme quadros seguintes:

Receita/2018					
Rubricas	Orçamento Inicial	Orçamento Corrigido	Receita Liquidada	Receita Cobrada	
				€	%
<b>Receitas Correntes</b>					
Rendimentos da Propriedade	0,00 €	0,00 €	0,00 €	0,00 €	-
Transferências correntes	283,750.00 €	284,644.00 €	284,644.00 €	284,644.00 €	100.00%
Venda de bens e serviços	0,00 €	0,00 €	0,00 €	0,00 €	-
Outras receitas	0.00 €	1,000.00 €	1,260.24 €	1,260.24 €	126.02%
<b>Total</b>	<b>283,750.00 €</b>	<b>285,644.00 €</b>	<b>285,904.24 €</b>	<b>285,904.24 €</b>	<b>100.09%</b>

Despesa/2018					
Rubricas	Orçamento Inicial	Orçamento Corrigido	Compromissos Assumidos	Despesa Paga	
				€	%
<b>Despesas correntes</b>	<b>283,750.00 €</b>	<b>270,644.00 €</b>	<b>270,642.12 €</b>	<b>273,374.28 €</b>	<b>101.01%</b>
Despesas com pessoal	236,890.00 €	220,009.05 €	220,008.21 €	224,687.27 €	102.13%
Aquisição de bens e serviços	46,860.00 €	50,634.95 €	50,633.91 €	48,687.01 €	96.15%
Juros e outros encargos	0.00 €	0.00 €	0.00 €	0.00 €	-
Outras despesas correntes	0,00 €	0,00 €	0,00 €	0,00 €	-
<b>Despesas de capital</b>	<b>0.00 €</b>	<b>15,000.00 €</b>	<b>15,000.00 €</b>	<b>15,000.00 €</b>	<b>-</b>
Aquisição de bens de capital	0.00 €	15,000.00 €	15,000.00 €	15,000.00 €	100.00%
<b>Total</b>	<b>283,750.00 €</b>	<b>285,644.00 €</b>	<b>285,642.12 €</b>	<b>288,374.28 €</b>	<b>100.96%</b>



- Despesas com pessoal
- Aquisição de bens e serviços
- Aquisição de bens de capital

Ao longo do ano, este programa sofreu as seguintes variações:

- Transferência dos fundos recebidos da ANPC (Orçamento de Estado e Transferências Correntes), no montante de €894,00, por redução de despesas no Programa 04 – Direção de Recursos;
- Transferência de dotação dos fundos próprios (receita), no montante de €1.000,00, por redução de despesas no Programa 02 – Formação a Bombeiros e Proteção Civil (financiamento POISE).

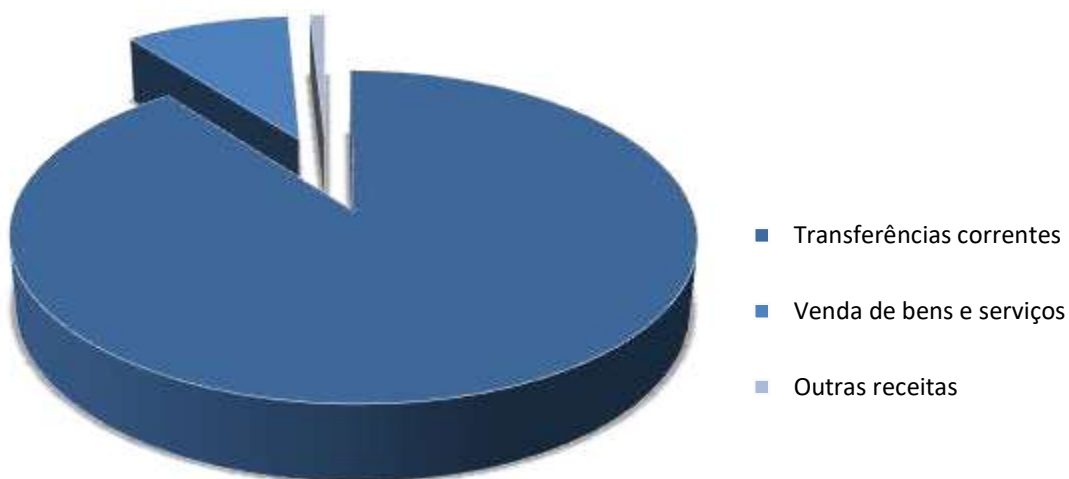
## PROGRAMA 02 - FORMAÇÃO A BOMBEIROS E PROTECÇÃO CIVIL

O programa 02 é aquele que concentra a maior fatia do orçamento (excluindo o programa 05 - Cooperação ANPC), uma vez que corresponde à missão principal da ENB, nomeadamente, a Formação a Bombeiros e outros Agentes de Proteção Civil. Este programa inclui os seguintes projetos:

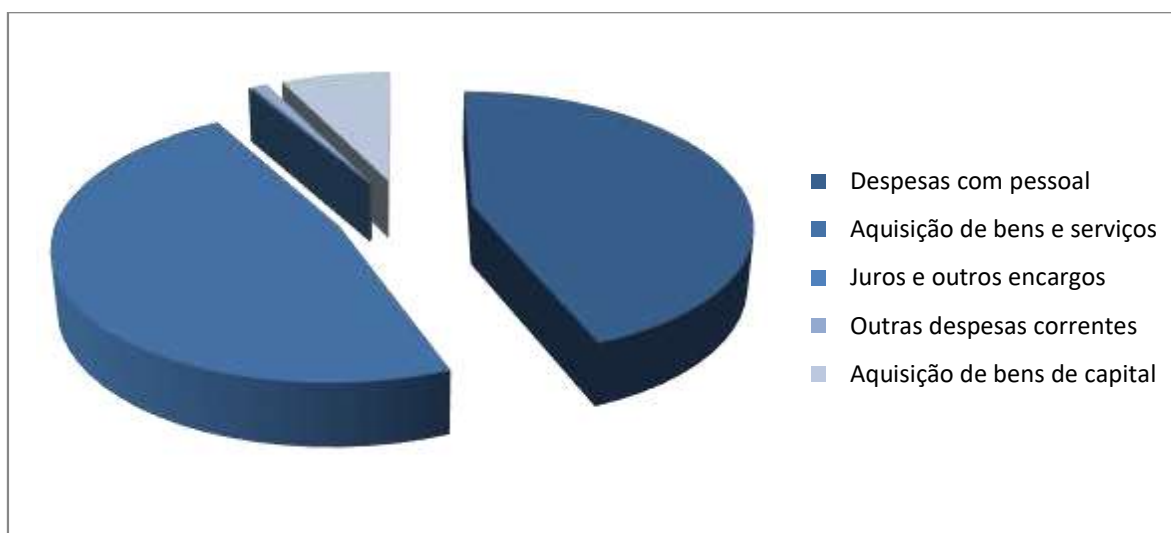
- Centro de Formação de Sintra;
- Centro de Formação da Lousã;
- Centro de Formação de São João da Madeira;
- Unidades Locais de Formação;
- Formação em Corpos de Bombeiros;
- Gabinete de Auditoria e Acreditação;
- Departamento de Estudos e Investigação; e
- Departamento de Projetos.

O Programa 02 foi dotado de uma verba de cerca de 3,673 milhões de euros apresentando, no final do exercício económico, uma taxa de execução despesa paga de 82,33% e de 82,41% na receita cobrada, conforme quadros seguintes:

Rubricas	Receita/2018				
	Orçamento Inicial	Orçamento Corrigido	Receita Liquidada	Receita Cobrada	
				€	%
<b>Receitas Correntes</b>					
Rendimentos da Propriedade	0,00 €	0,00 €	0,00 €	0,00 €	-
Transferências correntes	3,378,055.00 €	3,290,636.85 €	2,662,604.54 €	2,662,604.54 €	<b>80.91%</b>
Venda de bens e serviços	256,450.00 €	250,650.00 €	313,973.51 €	280,582.68 €	<b>111.94%</b>
Outras receitas	38,050.00 €	61,050.00 €	26,698.00 €	25,448.77 €	<b>41.69%</b>
<b>Total</b>	<b>3,672,555.00 €</b>	<b>3,602,336.85 €</b>	<b>3,003,276.05 €</b>	<b>2,968,635.99 €</b>	<b>82.41%</b>



Despesa/2018					
Rubricas	Orçamento Inicial	Orçamento Corrigido	Compromissos Assumidos	Despesa Paga	
				€	%
<b>Despesas correntes</b>	<b>3,399,555.00 €</b>	<b>3,349,350.05 €</b>	<b>2,819,835.20 €</b>	<b>2,748,773.23 €</b>	<b>82.07%</b>
Despesas com pessoal	1,300,180.00 €	1,402,967.63 €	1,282,060.95 €	1,304,832.64 €	93.01%
Aquisição de bens e serviços	2,073,890.00 €	1,911,755.70 €	1,503,717.94 €	1,409,884.28 €	73.75%
Juros e outros encargos	985.00 €	3,038.73 €	3,038.73 €	3,038.73 €	100.00%
Outras despesas correntes	24,500.00 €	31,587.99 €	31,017.58 €	31,017.58 €	98.19%
<b>Despesas de capital</b>	<b>273,000.00 €</b>	<b>252,986.80 €</b>	<b>217,986.80 €</b>	<b>216,990.50 €</b>	<b>85.77%</b>
Aquisição de bens de capital	273,000.00 €	252,986.80 €	217,986.80 €	216,990.50 €	85.77%
<b>Total</b>	<b>3,672,555.00 €</b>	<b>3,602,336.85 €</b>	<b>3,037,822.00 €</b>	<b>2,965,763.73 €</b>	<b>82.33%</b>



Os encargos diretos com formação e as despesas com pessoal são as rubricas com maior peso na execução da despesa corrente. Quanto aos primeiros, apresentamos de seguida os compromissos assumidos e despesa paga mais significativos.

Rubricas	Compromissos Assumidos	Despesa Paga
<b>Despesas correntes</b>	<b>643,448.76 €</b>	<b>699,878.92 €</b>
Honorários	460,014.32 €	488,710.82€
ULF	183,434.44 €	211,168.10 €

A conclusão dos projetos do POISE acarretou o pagamento da despesa imputada, quer do ano de 2018, assim como, a que transitou de 2017. Esse procedimento refletiu-se na despesa paga (2017/2018) que excedeu os compromissos assumidos (2018).

Durante o ano de 2018, este programa sofreu as seguintes variações:

1. Transferência dos fundos recebidos da ANPC (Orçamento de Estado e Transferências Correntes), no montante de €65.781,85, por redução de despesas no do Programa 04 – Direção de Recursos;
2. Diminuição de dotação do POISE, no montante de €153.200,00, para reforço de dotação dos fundos próprios (receita) do Programa 01 – Organização Institucional e Informação (€1.000,00), do Programa 02 (€17.200,00), do Programa 03 – Formação a Empresas (€135.000,00), evitando uma revisão orçamental para a fonte de financiamento fundos próprios (receita). A diminuição de dotação do POISE só foi possível porque não se realizaram todas as ações de formação previstas em candidatura;
3. A venda de serviços, para além do previsto, justifica a transferência de dotação dos fundos próprios (receita), no montante de €17.200,00, por redução de despesas do POISE, conforme referido no ponto anterior.

### PROGRAMA 3 - FORMAÇÃO PARA EMPRESAS

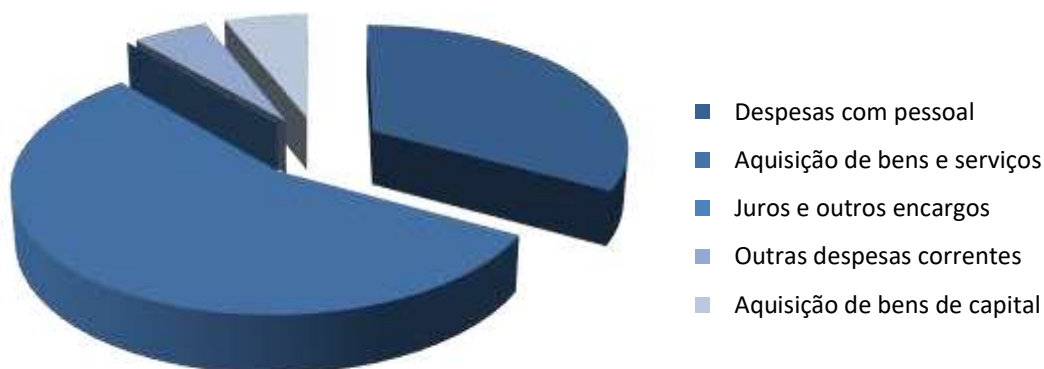
O Programa 03 – Formação para Empresas é a principal fonte geradora dos fundos próprios e apresentou uma dotação inicial de 800 mil euros. No último trimestre de 2018, esta dotação foi reforçada em 135 mil euros, por redução de despesas do POISE, uma vez que a execução da receita excedeu as previsões iniciais.

No final do exercício económico de 2018, registou-se uma taxa de execução de 96,84% referente à receita cobrada e uma taxa de execução da despesa paga de 92,38%, conforme quadros seguintes:

Rubricas	Receita/2018				
	Orçamento Inicial	Orçamento Corrigido	Receita Liquidada	Receita Cobrada	
				€	%
<b>Receitas Correntes</b>					
Rendimentos da Propriedade	0,00 €	0,00 €	0,00 €	0,00 €	-
Transferências correntes	0,00 €	0,00 €	0,00 €	0,00 €	-
Venda de bens e serviços	798,500.00 €	932,500.00 €	1,068,845.68 €	903,467.37 €	<b>96.89%</b>
Outras receitas	1,500.00 €	2,500.00 €	2,011.92 €	2,011.92 €	<b>80.48%</b>
<b>Total</b>	<b>800,000.00 €</b>	<b>935,000.00 €</b>	<b>1,070,857.60 €</b>	<b>905,479.29 €</b>	<b>96.84%</b>



Despesa/2018					
Rubricas	Orçamento Inicial	Orçamento Corrigido	Compromissos Assumidos	Despesa Paga	
				€	%
<b>Despesas correntes</b>	<b>739,000.00 €</b>	<b>883,555.18 €</b>	<b>880,516.94 €</b>	<b>812,304.58 €</b>	<b>91.94%</b>
Despesas com pessoal	287,375.00 €	294,876.04 €	294,876.04 €	284,538.50 €	96.49%
Aquisição de bens e serviços	438,795.00 €	539,842.11 €	538,833.95 €	480,959.13 €	89.09%
Juros e outros encargos	330.00 €	327.23 €	292.80 €	292.80 €	89.48%
Outras despesas correntes	12,500.00 €	48,509.80 €	46,514.15 €	46,514.15 €	95.89%
<b>Despesas de capital</b>	<b>61,000.00 €</b>	<b>51,444.82 €</b>	<b>51,444.82 €</b>	<b>51,444.82 €</b>	<b>100.00%</b>
Aquisição de bens de capital	61,000.00 €	51,444.82 €	51,444.82 €	51,444.82 €	100.00%
<b>Total</b>	<b>800,000.00 €</b>	<b>935,000.00 €</b>	<b>931,961.76 €</b>	<b>863,749.40 €</b>	<b>92.38%</b>



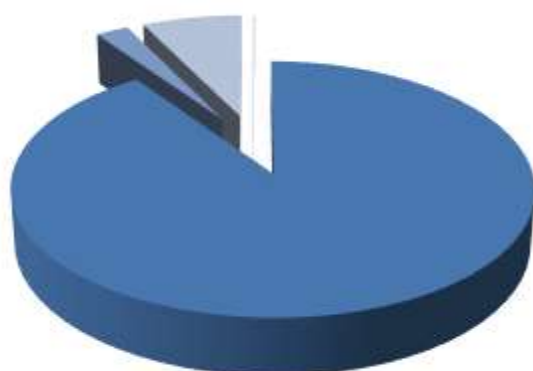
Importa, ainda, referir que se registou receita liquidada (faturas emitidas a clientes) no valor de 1.070 mil euros.

#### PROGRAMA 4- DIREÇÃO DE RECURSOS

O programa 04 compreende a Direção de Recursos, que inclui, o Departamento de Recursos Humanos, o Departamento de Recursos Financeiros, o Sector Veículos e Equipamentos, o Sector Recursos Tecnológicos e o Sector Manutenção e Infraestruturas.

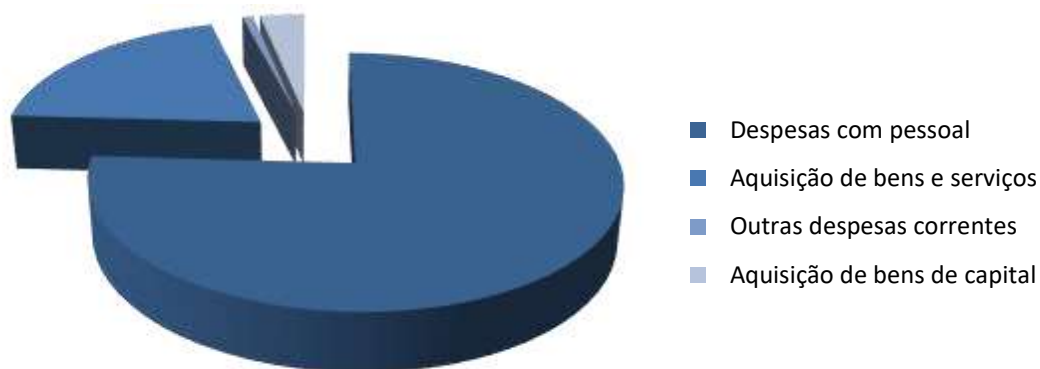
Este programa foi provido de uma verba inicial de cerca 604 mil euros tendo obtido, a 31 de dezembro de 2018, uma taxa de execução da despesa paga de 97,24% e de 98,95% na receita cobrada, conforme quadros seguintes:

Receita/2018					
Rubricas	Orçamento Inicial	Orçamento Corrigido	Receita Liquidada	Receita Cobrada	
				€	%
<b>Receitas Correntes</b>					
Rendimentos da Propriedade	500.00 €	500.00 €	125.87 €	115.33 €	23.07%
Transferências correntes	583,695.00 €	517,019.15 €	515,680.91 €	515,680.91 €	99.74%
Venda de bens e serviços	23,550.00 €	23,550.00 €	13,876.36 €	13,711.50 €	58.22%
Outras receitas	35,950.00 €	35,950.00 €	41,561.28 €	41,426.66 €	115.23%
<b>Total</b>	<b>643,695.00 €</b>	<b>577,019.15 €</b>	<b>571,244.42 €</b>	<b>570,934.40 €</b>	<b>98.95%</b>



- Rendimentos da Propriedade
- Transferências correntes
- Venda de bens e serviços
- Outras receitas

Despesa/2018					
Rubricas	Orçamento Inicial	Orçamento Corrigido	Compromissos Assumidos	Despesa Paga	
				€	%
<b>Despesas correntes</b>	<b>597,695.00 €</b>	<b>558,754.92 €</b>	<b>541,526.50 €</b>	<b>542,834.20 €</b>	<b>97.15%</b>
Despesas com pessoal	453,655.00 €	418,241.78 €	416,929.70 €	425,818.53 €	101.81%
Aquisição de bens e serviços	136,040.00 €	132,513.14 €	120,172.42 €	112,591.29 €	84.97%
Juros e outros encargos	0.00 €	0.00 €	0.00 €	0.00 €	-
Outras despesas correntes	8,000.00 €	8,000.00 €	4,424.38 €	4,424.38 €	55.30%
<b>Despesas de capital</b>	<b>46,000.00 €</b>	<b>18,264.23 €</b>	<b>18,264.23 €</b>	<b>18,264.23 €</b>	<b>100.00%</b>
Aquisição de bens de capital	46,000.00 €	18,264.23 €	18,264.23 €	18,264.23 €	100.00%
<b>Total</b>	<b>643,695.00 €</b>	<b>577,019.15 €</b>	<b>559,790.73 €</b>	<b>561,098.43 €</b>	<b>97.24%</b>



No exercício económico de 2018, este programa sofreu uma diminuição nos fundos da ANPC (Orçamento de Estado e Transferências Correntes), no montante de €66.675,85 para reforço do Programa 01 – Organização Institucional e Informação (€894,00) e Programa 02 – Formação a Bombeiros e Proteção Civil (€65.781,85).

### PROGRAMA 5 - COOPERAÇÃO ANPC

Desde 2010, o orçamento da ENB inclui um programa correspondente à Cooperação ANPC constituído pelos seguintes projetos:

- Unidade de Intervenção Força Especial de Bombeiros;
- Departamento de Recursos Tecnológicos; e
- Departamento de Apoio Técnico Operacional.

Este programa justifica-se pela alteração, em 14 de setembro de 2009, do Protocolo celebrado entre, o então, Serviço Nacional de Bombeiros (atualmente, Autoridade Nacional de Bombeiros) e a Escola Nacional de Bombeiros.

Em 2018, este programa foi provido com uma dotação inicial de 12,6 milhões de euros, referente às remunerações e demais regalias pecuniárias dos trabalhadores do quadro da ENB, que prestam serviço na ANPC e são totalmente ressarcidos por esta entidade no montante das despesas realizadas, através de transferências para o orçamento da Escola.

No final do exercício económico, a taxa de execução orçamental foi de 98,47%, conforme apresentado nos quadros seguintes:

Rubricas	Orçamento Inicial	Orçamento Corrigido	Receita Liquidada	Receita Cobrada	
				€	%
<b>Receitas Correntes</b>					
Rendimentos da Propriedade	0,00 €	0,00 €	0,00 €	0,00 €	-
Transferências correntes	12,600,000.00 €	12,600,000.00 €	11,904,667.90 €	11,904,667.90 €	<b>94.48%</b>
Venda de bens e serviços	0,00 €	0,00 €	0,00 €	0,00 €	-
Outras receitas	0,00 €	0,00 €	0,00 €	0,00 €	-
<b>Total</b>	<b>12,600,000.00 €</b>	<b>12,600,000.00 €</b>	<b>11,904,667.90 €</b>	<b>11,904,667.90 €</b>	<b>94.48%</b>



Despesa/2018					
Rubricas	Orçamento Inicial	Orçamento Corrigido	Compromissos Assumidos	Despesa Paga	
				€	%
<b>Despesas correntes</b>	<b>12,600,000.00 €</b>	<b>12,600,000.00 €</b>	<b>12,081,520.08 €</b>	<b>11,936,725.43 €</b>	<b>94.74%</b>
Despesas com pessoal	12,499,000.00 €	12,581,545.29 €	12,079,358.13 €	11,934,563.48 €	94.86%
Aquisição de bens e serviços	101,000.00 €	18,454.71 €	2,161.95 €	2,161.95 €	11.71%
Juros e outros encargos	0.00 €	0.00 €	0.00 €	0.00 €	-
Outras despesas correntes	0,00 €	0,00 €	0,00 €	0,00 €	-
<b>Despesas de capital</b>	<b>0.00 €</b>	<b>0.00 €</b>	<b>0.00 €</b>	<b>0.00 €</b>	<b>-</b>
Aquisição de bens de capital	0.00 €	0.00 €	0.00 €	0.00 €	-
<b>Total</b>	<b>12,600,000.00 €</b>	<b>12,600,000.00 €</b>	<b>12,081,520.08 €</b>	<b>11,936,725.43 €</b>	<b>94.74%</b>

Em síntese, o movimento ocorrido no exercício de 2018 foi o seguinte:

Rubricas	2018
1 - Receita cobrada	11,904,667.90 €
2 - Compromissos assumidos	12,081,520.08 €
3 - Despesa Paga	11,936,725.43 €
<b>Diferença entre 1 e 2</b>	<b>-176,852.18 €</b>
<b>Diferença entre 2 e 3</b>	<b>144,794.65 €</b>
<b>Diferença entre 1 e 3</b>	<b>-32,057.53 €</b>

De forma a permitir a compreensão dos valores apresentados esclarecemos alguns detalhes importantes sobre a execução orçamental, nomeadamente:

1. A diferença entre a receita cobrada e os compromissos assumidos (linha 4), no montante de -176,852.18 €, corresponde a despesas de 2017 (nomeadamente, segurança social e seguro de acidentes de trabalho), cuja receita foi recebida em 2017 e o pagamento foi efetuado em janeiro de 2018. Ou seja, a receita foi recebida em 2017 e o pagamento das despesas foi realizado em 2018.
2. A receita cobrada, corresponde às transferências efetuadas pela ANPC, resultante dos mapas mensais de despesas do pessoal prestam serviço na ANPC sendo, em 2018, no montante de 11.904.667,90.
3. A diferença entre os compromissos assumidos e a despesa paga (linha 5), corresponde à segurança social de dezembro de 2018 (€144.794,65€) cujo pagamento foi efetuado no início do ano de 2019.

## CONCLUSÕES

Em 2018, os compromissos assumidos correspondem ao valor de €16.896.736,69. Deste montante, **apenas €4.815.216,61 correspondem ao funcionamento da ENB**, sendo o excedente referente à Cooperação ANPC (FEB, DRT e DATO).

Do orçamento de funcionamento da ENB, cerca de 59% foi suportado pelo apoio financeiro da ANPC e 41% por outros financiamentos, sendo estes últimos provenientes de Fundos Comunitários, Financiamento INEM e Receitas Próprias geradas pela Venda de Bens e Serviços (Formação).

O apoio financeiro da ANPC corresponde ao montante de €2.818.080,00 e, em 2018, suportou €2.817.808,26 dos encargos assumidos, ou seja, apenas €217,74 não foi comprometido.

Pela análise do último triénio (2016/2018) verifica-se uma estabilidade ao nível dos outros financiamentos mantendo-se uma tendência para ultrapassar os 40% do orçamento de funcionamento da ENB.

Anos	Compromissos Assumidos ENB	Financiamento ANPC		Outros Financiamentos	
2018	4,815,216.61 €	2,817,808.26 €	58.52%	1,997,408.35 €	41.48%
2017	4,624,661.69 €	2,791,264.16 €	60.36%	1,833,397.53 €	39.64%
2016	4,894,813.49 €	2,816,826.92 €	57.55%	2,077,986.57 €	42.45%

## Controlo Orçamental da Receita - de Abertura a Dezembro

Exercício: 2018  
 Lançamento: <TODOS>

(Valores em EUR)

Orgânica	Económica	Classificação	Descrição	Previsões Corrigidas	Receita por cobrar no início do ano	Receita líquida	Liquidações Anuladas	Receita cobrada bruta		Reembolsos e restituições		Receita por cobrar no final do ano	Grau exec. orç.
								Do ano	De anos anteriores	Total	Emitidos		
260501			<b>Organiz. Instit. e Serv. Apoio</b>										
			<b>Receitas Correntes</b>										
260501	0406		Transferências correntes	284.644,00	0,00	284.644,00	0,00	284.644,00	0,00	0,00	0,00	284.644,00	100,00%
260501	040603		Administrações central	284.644,00	0,00	284.644,00	0,00	284.644,00	0,00	0,00	0,00	284.644,00	100,00%
260501	04060307		Serviços e Fundos Autónomos	284.644,00	0,00	284.644,00	0,00	284.644,00	0,00	0,00	0,00	284.644,00	100,00%
260501	0408		Outras receitas correntes	1.000,00	0,00	2.260,24	1.000,00	1.260,24	0,00	0,00	0,00	1.260,24	126,02%
260501	040801		Outras receitas correntes	1.000,00	0,00	2.260,24	1.000,00	1.260,24	0,00	0,00	0,00	1.260,24	126,02%
260501	04080119		Outras	1.000,00	0,00	2.260,24	1.000,00	1.260,24	0,00	0,00	0,00	1.260,24	126,02%
			<b>Total das Receitas Correntes</b>	<b>285.644,00</b>	<b>0,00</b>	<b>286.904,24</b>	<b>1.000,00</b>	<b>285.904,24</b>	<b>0,00</b>	<b>0,00</b>	<b>0,00</b>	<b>285.904,24</b>	<b>100,09%</b>
			<b>Total Orgânica 260501</b>	<b>285.644,00</b>	<b>0,00</b>	<b>286.904,24</b>	<b>1.000,00</b>	<b>285.904,24</b>	<b>0,00</b>	<b>0,00</b>	<b>0,00</b>	<b>285.904,24</b>	<b>100,09%</b>
260502			<b>Form. Bombeiros e Protec. Civil</b>										
			<b>Receitas Correntes</b>										
260502	0406		Transferências correntes	3.250.636,85	0,00	2.662.604,54	0,00	2.662.604,54	0,00	0,00	0,00	2.662.604,54	80,91%
260502	040603		Administrações central	3.250.636,85	0,00	2.662.604,54	0,00	2.662.604,54	0,00	0,00	0,00	2.662.604,54	80,91%
260502	04060306		Estado - Participação comunitária em projectos	191.250,00	0,00	79.119,74	0,00	79.119,74	0,00	0,00	0,00	79.119,74	41,37%
260502	04060307		Serviços e Fundos Autónomos	2.108.836,85	0,00	2.099.036,85	0,00	2.099.036,85	0,00	0,00	0,00	2.099.036,85	99,54%
260502	04060311		SFA - Participação comunitária em projectos	950.550,00	0,00	484.447,95	0,00	484.447,95	0,00	0,00	0,00	484.447,95	48,91%
260502	0407		<b>Venda de bens e serviços correntes</b>	<b>250.650,00</b>	<b>49.457,50</b>	<b>315.658,01</b>	<b>1.684,50</b>	<b>232.006,69</b>	<b>49.220,49</b>	<b>281.227,18</b>	<b>644,50</b>	<b>82.203,83</b>	<b>111,94%</b>
260502	040702		Serviços	250.650,00	49.457,50	315.658,01	1.684,50	232.006,69	49.220,49	281.227,18	644,50	82.203,83	111,94%
260502	04070201		Aluguer de espaços e equipamentos	20.000,00	147,60	21.033,00	0,00	17.527,50	147,60	17.675,10	0,00	3.505,50	88,38%
260502	04070207		Alimentação e alojamento	21.000,00	22.772,44	30.482,53	687,50	25.866,00	22.535,43	48.401,43	94,50	48.306,93	230,03%
260502	04070209		Outros	209.650,00	26.537,46	264.142,48	997,00	188.613,19	26.537,46	215.150,65	550,00	74.532,29	102,36%
260502	0408		Outras receitas correntes	61.050,00	23,37	26.698,00	0,00	25.425,40	23,37	25.448,77	0,00	25.448,77	41,69%
260502	040801		Outras receitas correntes	61.050,00	23,37	26.698,00	0,00	25.425,40	23,37	25.448,77	0,00	25.448,77	41,69%
260502	04080199		Outras	61.050,00	23,37	26.698,00	0,00	25.425,40	23,37	25.448,77	0,00	25.448,77	41,69%
			<b>Total das Receitas Correntes</b>	<b>3.602.336,85</b>	<b>49.480,87</b>	<b>3.004.960,55</b>	<b>1.684,50</b>	<b>2.920.036,83</b>	<b>49.243,86</b>	<b>2.969.280,49</b>	<b>644,50</b>	<b>83.476,43</b>	<b>82,41%</b>
			<b>Total Orgânica 260502</b>	<b>3.602.336,85</b>	<b>49.480,87</b>	<b>3.004.960,55</b>	<b>1.684,50</b>	<b>2.920.036,83</b>	<b>49.243,86</b>	<b>2.969.280,49</b>	<b>644,50</b>	<b>83.476,43</b>	<b>82,41%</b>
260503			<b>Centro Formação p/ Empresas</b>										
			<b>Receitas Correntes</b>										
260503	0407		Venda de bens e serviços correntes	932.500,00	203.112,67	1.087.975,74	19.130,06	708.240,65	198.121,72	906.362,37	2.895,00	903.467,37	96,89%

Controlo Orçamental da Receita - de Abertura a Dezembro

Exercício:	Langamento:	2018	<?ODOS>	Classificação:													Grau exec. v.g.
				Orgânica	Económica	Descrição	Previsões Corrigidas	Receita por cobrar no início do ano	Receita liquidada	Liquidações Anuladas	Receita cobrada bruta		Reembolsos e restituições		Receita cobrada líquida	Receita por cobrar no final do ano	
				Do ano		De anos anteriores		Total	Embitidos	Pagos							
260503	040701				Venda de bens	11.500,00	95,42	17.503,46	73,06	11.181,07	95,42	11.276,49	0,00	0,00	11.276,49	6.247,33	98,05%
260503	04070108				Mercadorias	11.500,00	95,42	17.503,46	73,06	11.181,07	95,42	11.276,49	0,00	0,00	11.276,49	6.247,33	98,00%
260503	040702				Serviços	911.000,00	203.017,25	1.070.474,28	19.057,00	697.059,58	198.026,30	895.085,88	2.895,00	2.895,00	897.190,88	359.348,65	96,87%
260503	04070299				Outros	911.000,00	203.017,25	1.070.474,28	19.057,00	697.059,58	198.026,30	895.085,88	2.895,00	2.895,00	897.190,88	359.348,65	96,87%
260503	0408				Outras receitas correntes	2.500,00	0,00	2.011,92	0,00	2.011,92	0,00	2.011,92	0,00	0,00	2.011,92	0,00	80,48%
260503	040801				Outras receitas correntes	2.500,00	0,00	2.011,92	0,00	2.011,92	0,00	2.011,92	0,00	0,00	2.011,92	0,00	80,48%
260503	04080199				Outras	2.500,00	0,00	2.011,92	0,00	2.011,92	0,00	2.011,92	0,00	0,00	2.011,92	0,00	80,48%
					<b>Total das Receitas Correntes</b>	<b>955.000,00</b>	<b>203.112,67</b>	<b>1.089.987,66</b>	<b>19.130,06</b>	<b>710.252,57</b>	<b>198.121,72</b>	<b>908.374,29</b>	<b>2.895,00</b>	<b>2.895,00</b>	<b>905.479,29</b>	<b>365.595,98</b>	<b>96,84%</b>
					<b>Total Orgânica 260503</b>	<b>955.000,00</b>	<b>203.112,67</b>	<b>1.089.987,66</b>	<b>19.130,06</b>	<b>710.252,57</b>	<b>198.121,72</b>	<b>908.374,29</b>	<b>2.895,00</b>	<b>2.895,00</b>	<b>905.479,29</b>	<b>365.595,98</b>	<b>96,84%</b>
260504					<b>Direção de Recursos</b>												
					<b>Receitas Correntes</b>												
260504	0405				Rendimentos da propriedade	500,00	0,00	125,87	0,00	107,27	8,06	115,33	0,00	0,00	115,33	10,54	23,07%
260504	040502				Juros - Sociedades	500,00	0,00	125,87	0,00	107,27	8,06	115,33	0,00	0,00	115,33	10,54	23,07%
260504	04050201				Financeiras	500,00	0,00	125,87	0,00	107,27	8,06	115,33	0,00	0,00	115,33	10,54	23,07%
260504	0406				Bancos e outras instituições financeiras	500,00	0,00	125,87	0,00	107,27	8,06	115,33	0,00	0,00	115,33	10,54	23,07%
260504	040603				Transferências correntes	517.019,15	0,00	515.680,91	0,00	515.680,91	0,00	515.680,91	0,00	0,00	515.680,91	0,00	99,74%
260504	04060306				Administrações central	517.019,15	0,00	515.680,91	0,00	515.680,91	0,00	515.680,91	0,00	0,00	515.680,91	0,00	99,74%
260504	04060307				Estado - Participação comunitária em projectos	0,00	0,00	956,00	0,00	956,00	0,00	956,00	0,00	0,00	956,00	0,00	0,00%
260504	04060307				Serviços e Fundos Autónomos	514.599,15	0,00	514.599,15	0,00	514.599,15	0,00	514.599,15	0,00	0,00	514.599,15	0,00	100,00%
260504	04060311				SFA - Participação comunitária em projectos correntes	2.420,00	0,00	125,76	0,00	125,76	0,00	125,76	0,00	0,00	125,76	0,00	5,20%
260504	0407				Venda de bens e serviços	23.550,00	766,65	13.876,36	0,00	12.855,33	756,17	13.711,50	0,00	0,00	13.711,50	931,51	58,23%
260504	040701				Venda de bens	10.000,00	571,80	5.934,14	0,00	5.934,14	571,80	6.505,94	0,00	0,00	6.505,94	0,00	65,06%
260504	04070102				Livros e documentação técnica	500,00	0,00	2.604,44	0,00	2.604,44	0,00	2.604,44	0,00	0,00	2.604,44	0,00	520,89%
260504	04070108				Mercadorias	9.500,00	571,80	3.329,70	0,00	3.329,70	571,80	3.901,50	0,00	0,00	3.901,50	0,00	41,07%
260504	040702				Serviços	13.550,00	194,85	7.942,22	0,00	7.021,19	184,37	7.205,56	0,00	0,00	7.205,56	931,51	53,18%
260504	04070201				Aluquer de espaços e equipamentos	0,00	0,00	414,01	0,00	414,01	0,00	414,01	0,00	0,00	414,01	0,00	0,00%
260504	04070207				Alimentação e alojamento	13.550,00	194,85	7.460,16	0,00	6.548,13	184,37	6.732,50	0,00	0,00	6.732,50	931,51	49,87%
260504	04070299				Outros	50,00	0,00	59,05	124,00	40.340,98	1.209,68	41.550,66	124,00	124,00	41.426,66	1.220,30	118,10%
260504	0408				Outras receitas correntes	35.950,00	1.209,68	41.685,28	124,00	40.340,98	1.209,68	41.550,66	124,00	124,00	41.426,66	1.220,30	115,23%
260504	040801				Outras receitas correntes	35.950,00	1.209,68	41.685,28	124,00	40.340,98	1.209,68	41.550,66	124,00	124,00	41.426,66	1.220,30	115,23%
260504	04080199				Outras	35.950,00	1.209,68	41.685,28	124,00	40.340,98	1.209,68	41.550,66	124,00	124,00	41.426,66	1.220,30	115,23%

## Controlo Orçamental da Receita - de Abertura a Dezembro

Organizaç	Económica	Classificação	Descrição	Previsões Corrigidas	Receita por cobrar no início do ano	Receita liquidada	Liquidações Anuladas	Recetia cobrada bruta			Reembolsos e restituições		Receita cobrada líquida	Receita por cobrar no final do ano	Grau exec. orç.
								Do ano	De anos anteriores	Total	Emitidos	Pagos			
			<b>Total das Receitas Correntes</b>	<b>577.019,15</b>	<b>1.376,33</b>	<b>571.368,42</b>	<b>124,00</b>	<b>569.084,49</b>	<b>1.973,91</b>	<b>571.058,40</b>	<b>124,00</b>	<b>124,00</b>	<b>570.934,40</b>	<b>2.162,35</b>	<b>98,95%</b>
			<b>Total Orgânica 260504</b>	<b>577.019,15</b>	<b>1.376,33</b>	<b>571.368,42</b>	<b>124,00</b>	<b>569.084,49</b>	<b>1.973,91</b>	<b>571.058,40</b>	<b>124,00</b>	<b>124,00</b>	<b>570.934,40</b>	<b>2.162,35</b>	<b>98,95%</b>
260505			Cooperação ANPC												
			Receitas Correntes												
260505	0405		Transferências correntes	12.600.000,00	0,00	11.904.667,90	0,00	11.904.667,90	0,00	11.904.667,90	0,00	0,00	11.904.667,90	0,00	94,48%
260505	040603		Administrações central	12.600.000,00	0,00	11.904.667,90	0,00	11.904.667,90	0,00	11.904.667,90	0,00	0,00	11.904.667,90	0,00	94,48%
260505	04060307		Serviços e Fundas Autónomas	12.600.000,00	0,00	11.904.667,90	0,00	11.904.667,90	0,00	11.904.667,90	0,00	0,00	11.904.667,90	0,00	94,48%
			<b>Total das Receitas Correntes</b>	<b>12.600.000,00</b>	<b>0,00</b>	<b>11.904.667,90</b>	<b>0,00</b>	<b>11.904.667,90</b>	<b>0,00</b>	<b>11.904.667,90</b>	<b>0,00</b>	<b>0,00</b>	<b>11.904.667,90</b>	<b>0,00</b>	<b>94,48%</b>
			<b>Total Orgânica 260505</b>	<b>12.600.000,00</b>	<b>0,00</b>	<b>11.904.667,90</b>	<b>0,00</b>	<b>11.904.667,90</b>	<b>0,00</b>	<b>11.904.667,90</b>	<b>0,00</b>	<b>0,00</b>	<b>11.904.667,90</b>	<b>0,00</b>	<b>94,48%</b>
			<b>Total Geral (Receitas Correntes)</b>	<b>18.000.000,00</b>	<b>254.569,87</b>	<b>16.857.888,77</b>	<b>21.938,56</b>	<b>16.389.945,83</b>	<b>249.339,49</b>	<b>16.639.285,32</b>	<b>3.663,50</b>	<b>3.663,50</b>	<b>16.635.621,82</b>	<b>451.234,76</b>	<b>94,42%</b>
			<b>Total Geral (Receitas Cop.)</b>	<b>18.000.000,00</b>	<b>254.569,87</b>	<b>16.857.888,77</b>	<b>21.938,56</b>	<b>16.389.945,83</b>	<b>249.339,49</b>	<b>16.639.285,32</b>	<b>3.663,50</b>	<b>3.663,50</b>	<b>16.635.621,82</b>	<b>451.234,76</b>	<b>94,42%</b>

O Responsável



Em \_\_\_ de \_\_\_ de \_\_\_

O Conselho de Administração



Em \_\_\_ de \_\_\_ de \_\_\_

Jacow Isabel Rescimentu  
Reto de 2019

Controlo Orçamental da Despesa - de Abertura a Dezembro

Exercício: 2018  
 Lançamento: <TODOS>

*M. A. S.*  
 (Valores em EUR)

Origem	Classificação	Descrição	Dotações Corrigidas	Cativos/ comprometidos	Compromissos Assumidos	Do ano	Despesa paga		Diferenças			Grau execução orçamental da despesa
							De anos anteriores	Total	Doação não comprometida	Saldo	Compromissos Assumidos	
250501	0301	Organizativa e Serv. Apoio	220.009,05	0,00	220.008,21	218.778,63	5.958,64	224.687,27	0,84	-4.678,22	-4.679,06	102,13%
250501	030101	Despesas Correntes	184.484,34	0,00	184.484,34	182.024,34	2.460,00	184.484,34	0,00	0,00	0,00	100,00%
250501	03010102	Despesas com o pessoal	107.086,83	0,00	107.086,83	107.086,83	0,00	107.086,83	0,00	0,00	0,00	100,00%
250501	03010104	Remunerações certas e permanentes	14.976,23	0,00	14.976,23	14.976,23	0,00	14.976,23	0,00	0,00	0,00	100,00%
250501	03010106	Órgãos sociais	14.038,93	0,00	14.038,93	14.038,93	0,00	14.038,93	0,00	0,00	0,00	100,00%
250501	03010107	Pessoal dos quadros: Reg de contrato individual trabalho	14.760,00	0,00	14.760,00	12.300,00	2.460,00	14.760,00	0,00	0,00	0,00	100,00%
250501	03010113	Pessoal contratado a termo	7.688,08	0,00	7.688,08	7.688,08	0,00	7.688,08	0,00	0,00	0,00	100,00%
250501	03010114	Subsídio de refeição	25.934,27	0,00	25.934,27	25.934,27	0,00	25.934,27	0,00	0,00	0,00	100,00%
250501	030102	Subsídio de férias e de Natal	2.295,21	0,00	2.295,21	2.295,21	0,00	2.295,21	0,00	0,00	0,00	100,00%
250501	03010202	Abonos variáveis ou eventuais	168,67	0,00	168,67	168,67	0,00	168,67	0,00	0,00	0,00	100,00%
250501	03010204	Horas extraordinárias	2.126,54	0,00	2.126,54	2.126,54	0,00	2.126,54	0,00	0,00	0,00	100,00%
250501	030103	Ajudas de custo	33.229,50	0,00	33.228,66	34.409,08	3.498,64	37.907,72	0,84	-4.678,22	-4.679,06	114,08%
250501	03010305	Segurança social	30.035,62	0,00	30.034,78	32.080,82	2.633,02	34.713,84	0,84	-4.678,22	-4.679,06	115,38%
250501	03010309	Contribuições pf e segurança social	3.193,88	0,00	3.193,88	3.193,88	0,00	3.193,88	0,00	0,00	0,00	100,00%
250501	0302	Seguros	50.634,95	0,00	50.633,91	40.537,04	8.154,97	48.687,01	1,04	1.947,94	1.946,90	96,15%
250501	030201	Aquisição de bens e serviços	9.234,26	0,00	9.234,26	8.459,20	717,86	9.177,06	0,00	57,20	57,20	99,38%
250501	03020102	Aquisição de bens	5.298,89	0,00	5.298,89	4.798,81	500,08	5.298,89	0,00	0,00	0,00	100,00%
250501	03020105	Combustíveis e lubrificantes	1.795,08	0,00	1.795,08	1.795,08	0,00	1.795,08	0,00	0,00	0,00	100,00%
250501	03020108	Alimentação-ileições confeccionadas	635,49	0,00	635,49	574,87	3,42	578,29	0,00	57,20	57,20	91,00%
250501	03020112	Material de escritório	1.504,80	0,00	1.504,80	1.290,44	214,36	1.504,80	0,00	0,00	0,00	100,00%
250501	030202	Outros bens	41.400,69	0,00	41.399,65	32.072,84	7.437,11	39.509,95	1,04	1.890,74	1.889,70	95,43%
250501	03020201	Aquisição de serviços	3.589,90	0,00	3.589,90	3.280,64	309,26	3.589,90	0,00	0,00	0,00	100,00%
250501	03020202	Encargos das instalações	4.939,26	0,00	4.938,33	3.401,65	981,98	4.383,63	0,93	555,63	554,70	88,75%
250501	03020203	Limpeza e higiene	3.882,96	0,00	3.882,96	2.405,47	1.477,49	3.882,96	0,00	0,00	0,00	100,00%
250501	03020208	Conservação de bens	14,76	0,00	14,76	14,76	0,00	14,76	0,00	0,00	0,00	100,00%
250501	03020209	Locação de outros bens	2.288,76	0,00	2.288,76	2.178,50	107,08	2.288,76	0,00	3,18	3,18	99,86%
250501	03020211	Comunicações	3.418,28	0,00	3.418,28	3.418,28	0,00	3.418,28	0,00	0,00	0,00	100,00%
250501	03020213	Seguros	6.138,68	0,00	6.138,68	6.085,68	53,00	6.138,68	0,00	0,00	0,00	100,00%
250501	03020215	Deslocações e estadas	895,85	0,00	895,85	895,85	0,00	895,85	0,00	0,00	0,00	100,00%
250501	03020218	Farmacêutica	11.396,36	0,00	11.396,36	6.956,88	3.534,20	10.491,08	0,00	905,28	905,28	92,06%
250501	03020219	Vigilância e segurança	2.927,10	0,00	2.927,10	1.593,76	980,44	2.554,20	0,00	372,90	372,90	87,26%
250501	03020225	Assistência técnica	1.908,78	0,00	1.908,67	1.841,37	13,66	1.855,03	0,11	53,75	53,64	97,18%
250501	0306	Outros serviços	0,00	0,00	0,00	0,00	0,00	0,00	0,00	0,00	0,00	0,00%
250501	030602	Outras despesas correntes	0,00	0,00	0,00	0,00	0,00	0,00	0,00	0,00	0,00	0,00%
250501	030602	Diversas	0,00	0,00	0,00	0,00	0,00	0,00	0,00	0,00	0,00	0,00%

## Controlo Orçamental da Despesa - de Abertura a Dezembro

Exercício: 2018

Lançamento: &lt;TODOS&gt;

(Valores em EUR)



Organiza	Económica	Classificação	Descrição	Dotações Corrigidas	Créditos/ congelamentos	Compromissos Assumidos	Despesa paga		Total	Dotação não comprometida	Diferenças		Grau execução orçamental da despesa
							Do ano	De anos anteriores			Saldo	Compromissos Assumidos	
			<b>Total das Despesas Correntes</b>	<b>270.644,00</b>	<b>0,00</b>	<b>270.642,12</b>	<b>259.260,67</b>	<b>14.113,61</b>	<b>273.374,28</b>	<b>1,88</b>	<b>-2.730,28</b>	<b>-2.732,16</b>	<b>101,01%</b>
			<b>Despesas de Capital</b>										
250501	0307		Aquisição de bens de capital	15.000,00	0,00	15.000,00	15.000,00	0,00	15.000,00	0,00	0,00	0,00	100,00%
250501	030701		Investimentos	15.000,00	0,00	15.000,00	15.000,00	0,00	15.000,00	0,00	0,00	0,00	100,00%
250501	03070106		Material de transporte	15.000,00	0,00	15.000,00	15.000,00	0,00	15.000,00	0,00	0,00	0,00	100,00%
			<b>Total das Despesas de Capital</b>	<b>15.000,00</b>	<b>0,00</b>	<b>15.000,00</b>	<b>15.000,00</b>	<b>0,00</b>	<b>15.000,00</b>	<b>0,00</b>	<b>0,00</b>	<b>0,00</b>	<b>100,00%</b>
			<b>Total Orgânica 250501</b>	<b>285.644,00</b>	<b>0,00</b>	<b>285.642,12</b>	<b>274.260,67</b>	<b>14.113,61</b>	<b>288.374,28</b>	<b>1,88</b>	<b>-2.730,28</b>	<b>-2.732,16</b>	<b>100,96%</b>
250501			<b>Form. Bombeiros e Protecç. Civil</b>										
			<b>Despesas Correntes</b>										
250502	0301		Despesas com o pessoal	1.402.967,63	0,00	1.282.060,95	1.286.028,02	18.804,62	1.304.837,64	130.906,68	98.134,99	-22.771,69	93,01%
250502	030101		Remunerações certas e permanentes	1.155.964,34	0,00	1.066.634,85	1.065.644,85	990,00	1.066.634,85	89.329,49	89.329,49	0,00	92,27%
250502	03010102		Órgãos sociais	18.252,99	0,00	18.252,99	18.252,99	0,00	18.252,99	0,00	0,00	0,00	100,00%
250502	03010104		Pessoal dos quadros-Reg de contrato Individual Trabalho	765.384,39	0,00	689.079,30	689.079,30	0,00	689.079,30	76.305,09	76.305,09	0,00	90,03%
250502	03010106		Pessoal contratado a termo	77.930,31	0,00	73.583,02	73.583,02	0,00	73.583,02	4.347,30	4.347,30	0,00	94,42%
250502	03010107		Pessoal em regime de tarefas ou avença	46.117,50	0,00	45.817,50	44.827,50	990,00	45.817,50	300,00	300,00	0,00	99,35%
250502	03010112		Suplementos e prémios	39.072,24	0,00	39.072,24	39.072,24	0,00	39.072,24	0,00	0,00	0,00	100,00%
250502	03010113		Subsídio de refeição	92.710,71	0,00	84.333,61	84.333,61	0,00	84.333,61	8.377,10	8.377,10	0,00	90,96%
250502	03010114		Subsídio de férias e de Natal	116.496,19	0,00	116.496,19	116.496,19	0,00	116.496,19	0,00	0,00	0,00	100,00%
250502	030102		Abonos variáveis ou eventuais	20.113,82	0,00	20.113,82	20.113,82	0,00	20.113,82	0,00	0,00	0,00	100,00%
250502	03010202		Horas extraordinárias	7.950,47	0,00	7.950,42	7.950,42	0,00	7.950,42	0,00	0,00	0,00	100,00%
250502	03010204		Ajudas de custo	12.163,40	0,00	12.163,40	12.163,40	0,00	12.163,40	0,00	0,00	0,00	100,00%
250502	030103		Segurança social	226.889,47	0,00	195.312,28	200.269,35	17.814,62	218.083,97	31.577,19	8.805,50	-22.771,69	96,12%
250502	03010305		Contribuições p/ a segurança social	219.931,61	0,00	188.354,42	194.978,95	16.147,16	211.126,11	31.577,19	8.805,50	-22.771,69	96,00%
250502	03010309		Seguros	6.957,86	0,00	6.957,86	5.290,40	1.667,46	6.957,86	0,00	0,00	0,00	100,00%
250502	030201		Aquisição de bens e serviços	1.911.755,70	0,00	1.503.717,94	1.046.944,06	363.540,22	1.409.884,28	408.037,76	501.871,42	93.833,66	73,75%
250502	03020102		Aquisição de bens	355.600,68	0,00	328.696,93	222.222,55	80.196,37	302.418,92	26.903,75	53.181,76	26.278,01	85,04%
250502	03020104		Combustíveis e lubrificantes	37.141,56	0,00	36.880,21	34.538,82	1.496,59	36.035,41	261,35	1.106,15	844,80	97,02%
250502	03020105		Limpeza e higiene	795,63	0,00	787,63	202,66	344,16	546,82	8,00	248,81	240,81	68,73%
250502	03020107		Alimentação-Redeções confecionadas	245.251,22	0,00	235.579,85	145.247,84	70.414,27	215.663,11	9.671,37	29.589,11	19.917,74	87,94%
250502	03020108		Vestuário e artigos pessoais	6.435,62	0,00	6.435,62	5.228,66	654,12	5.882,78	0,00	551,84	552,84	91,41%
250502	03020113		Material de escritório	8.082,43	0,00	6.315,18	5.609,57	79,64	5.689,21	1.767,25	2.393,22	625,97	70,39%
250502	03020115		Material de consumo hoteleiro	4.192,13	0,00	4.192,13	4.192,13	0,00	4.192,13	0,00	0,00	0,00	100,00%
250502	03020118		Prémios, concessões e ofertas	1.702,78	0,00	1.702,78	1.168,14	0,00	1.168,14	0,00	534,64	534,64	68,60%
250502	03020121		Livros e documentação técnica	65,60	0,00	65,60	65,60	0,00	65,60	0,00	0,00	0,00	100,00%
250502	03020121		Outros bens	51.933,71	0,00	36.737,93	25.969,13	7.207,59	33.176,72	15.195,78	18.756,99	3.561,21	63,88%

Controlo Orçamental da Despesa - de Abertura a Dezembro

Exercício: 2018  
Lançamento: <TODOS>

*Handwritten signature and initials*

Orgânica	Económica	Classificação	Descrição	Dotações Corrigidas	Cativos/ congelamentos	Compromissos Assumidos	Despesa paga		Total	Diferenças		Grau execução orçamental da despesa
							Do ano	De anos anteriores		Dotação não comprometida	Saldo	
250502	030202		Aquisição de serviços	1.556.155,02	0,00	1.175.021,01	824.121,51	283.343,85	1.107.465,36	381.134,01	448.689,66	71,17%
250502	03020201		Encargos das instalações	91.191,68	0,00	78.409,17	70.159,42	8.249,75	78.409,17	12.782,51	12.782,51	85,98%
250502	03020202		Limpeza e higiene	143.618,96	0,00	130.051,65	90.615,89	30.902,60	121.518,49	13.567,31	22.100,47	84,61%
250502	03020203		Conservação de bens	35.930,69	0,00	33.678,41	25.844,12	5.013,34	30.857,46	2.252,28	5.073,23	85,88%
250502	03020208		Locação de outros bens	12.860,33	0,00	12.228,60	6.479,04	2.978,19	9.457,23	631,73	3.403,10	73,54%
250502	03020209		Comunicações	40.493,03	0,00	25.279,64	27.281,70	1.970,84	29.252,54	11.213,39	11.240,49	72,24%
250502	03020212		Seguros	17.510,07	0,00	17.510,07	16.483,27	1.026,80	17.510,07	0,00	0,00	100,00%
250502	03020213		Deslocações e estadas	22.762,18	0,00	22.305,60	22.305,60	0,00	22.305,60	456,58	456,58	97,99%
250502	03020215		Formação	5.548,08	0,00	5.548,08	5.548,08	0,00	5.548,08	0,00	0,00	100,00%
250502	03020217		Publicidade	1.353,00	0,00	1.353,00	615,00	0,00	615,00	0,00	738,00	45,45%
250502	03020218		Vigilância e segurança	61.027,02	0,00	56.466,89	33.141,25	20.199,05	53.340,30	4.560,13	7.686,72	87,40%
250502	03020219		Assistência técnica	72.999,04	0,00	53.980,18	31.002,43	16.576,96	47.579,39	19.018,86	25.419,65	65,18%
250502	03020225		Outros serviços	1.050.860,94	0,00	754.209,72	494.645,71	196.426,32	691.072,03	316.651,22	359.789,91	65,76%
250502	0303		Juros e outros encargos	3.038,73	0,00	3.038,73	3.038,73	0,00	3.038,73	0,00	0,00	100,00%
250502	030305		Outros encargos financeiros	3.038,73	0,00	3.038,73	3.038,73	0,00	3.038,73	0,00	0,00	100,00%
250502	03030601		Outros encargos financeiros	3.038,73	0,00	3.038,73	3.038,73	0,00	3.038,73	0,00	0,00	100,00%
250502	0306		Outras despesas correntes	31.587,99	0,00	31.017,58	31.017,58	0,00	31.017,58	570,41	570,41	98,19%
250502	030602		Diversas	31.587,99	0,00	31.017,58	31.017,58	0,00	31.017,58	570,41	570,41	98,19%
250502	03060203		Outras	31.587,99	0,00	31.017,58	31.017,58	0,00	31.017,58	570,41	570,41	98,19%
			<b>Total das Despesas Correntes</b>	<b>3.349.350,05</b>	<b>0,00</b>	<b>2.819.835,20</b>	<b>2.366.428,39</b>	<b>362.344,84</b>	<b>2.748.773,23</b>	<b>529.514,85</b>	<b>600.576,82</b>	<b>82,07%</b>
			<b>Despesas de Capital</b>									
250502	0307		Aquisição de bens de capital	252.986,80	0,00	217.986,80	205.824,30	11.166,20	216.990,50	35.000,00	35.996,30	85,77%
250502	030701		Investimentos	252.986,80	0,00	217.986,80	205.824,30	11.166,20	216.990,50	35.000,00	35.996,30	85,77%
250502	03070103		Edifícios	2.460,00	0,00	2.460,00	2.460,00	0,00	2.460,00	0,00	0,00	100,00%
250502	03070106		Material de transporte	22.908,96	0,00	22.908,96	22.908,96	0,00	22.908,96	0,00	0,00	100,00%
250502	03070109		Equipamento administrativo	2.976,86	0,00	2.976,86	2.976,86	0,00	2.976,86	0,00	0,00	100,00%
250502	03070110		Equipamento básico	224.640,98	0,00	189.640,98	177.478,48	11.166,20	188.644,68	35.000,00	35.996,30	83,98%
			<b>Total das Despesas de Capital</b>	<b>252.986,80</b>	<b>0,00</b>	<b>217.986,80</b>	<b>205.824,30</b>	<b>11.166,20</b>	<b>216.990,50</b>	<b>35.000,00</b>	<b>35.996,30</b>	<b>85,77%</b>
			<b>Total Orgânica 250502</b>	<b>3.602.336,85</b>	<b>0,00</b>	<b>3.037.822,00</b>	<b>2.572.252,69</b>	<b>393.511,04</b>	<b>2.965.763,73</b>	<b>564.514,85</b>	<b>636.573,12</b>	<b>82,33%</b>
250503			<b>Centro Formação p/ Empresas</b>									
			<b>Despesas Correntes</b>									
250503	0301		Despesas com o pessoal	294.876,04	0,00	294.876,04	280.678,85	3.899,65	284.538,50	0,00	10.337,54	96,49%
250503	030101		Remunerações certas e permanentes	229.562,04	0,00	229.562,04	227.950,74	805,65	228.756,39	0,00	805,65	99,65%
250503	03010104		Pessoal dos quadros-ileg de contrato individual trabalho	113.805,71	0,00	113.805,71	113.805,71	0,00	113.805,71	0,00	0,00	100,00%
250503	03010106		Pessoal contratado a termo	46.006,36	0,00	46.006,36	46.006,36	0,00	46.006,36	0,00	0,00	100,00%



## Controlo Orçamental da Despesa - de Abertura a Dezembro

Exercício: 2018  
 Lançamento: «TODOS»

NAN-278  
 (Valores em EUR)

Origem	Económica	Classificação	Descrição	Dotações Corrigidas		Cativos/competências	Despesa paga		Total	Diferenças		Grau execução orçamental de despesa
				Do ano	De anos anteriores		Do ano	De anos anteriores		Dotação não comprometida	Saldo	
250503	03010107		Pessoal em regime de tarefa ou avença	8.862,15	8.862,15	0,00	8.862,15	8.056,50	805,65	0,00	805,65	90,91%
250503	03010112		Suplementos e prémios	16.141,11	16.141,11	0,00	0,00	16.141,11	0,00	0,00	0,00	100,00%
250503	03010113		Subsídio de refeição	20.997,38	20.997,38	0,00	0,00	20.997,38	0,00	0,00	0,00	100,00%
250503	03010114		Subsídio de férias e de Natal	23.749,33	23.749,33	0,00	0,00	23.749,33	0,00	0,00	0,00	100,00%
250503	030102		Abonos variáveis ou eventuais	9.938,85	9.938,85	0,00	0,00	9.938,85	0,00	0,00	0,00	100,00%
250503	03010202		Horas extraordinárias	2.185,75	2.185,75	0,00	0,00	2.185,75	0,00	0,00	0,00	100,00%
250503	03010204		Ajudas de custo	7.753,10	7.753,10	0,00	0,00	7.753,10	0,00	0,00	0,00	100,00%
250503	030103		Segurança social	55.375,15	42.789,26	0,00	3.054,00	45.843,26	0,00	0,00	9.531,89	82,79%
250503	03010305		Contribuições p.a segurança social	54.041,43	41.783,39	0,00	2.726,15	44.509,54	0,00	0,00	9.531,89	82,36%
250503	03010309		Seguros	1.333,72	1.005,87	0,00	327,85	1.333,72	0,00	0,00	0,00	100,00%
250503	0302		Aquisição de bens e serviços	535.842,11	374.885,61	0,00	106.073,52	480.959,13	1.008,16	58.882,98	57.874,82	89,09%
250503	030201		Aquisição de bens	348.605,81	113.317,72	0,00	27.332,84	340.650,56	0,01	7.955,25	7.955,24	94,65%
250503	03020102		Combustíveis e lubrificantes	18.585,91	16.589,39	0,00	1.812,02	18.401,41	0,00	184,50	184,50	95,01%
250503	03020104		Limpeza e higiene	179,39	60,51	0,00	56,51	117,02	0,00	62,37	62,37	55,23%
250503	03020105		Alimentação refeições confeccionadas	38.655,29	24.434,50	0,00	13.333,48	37.767,98	0,00	887,31	887,31	97,70%
250503	03020107		Vestuário e artigos pessoais	5.884,33	3.060,62	0,00	2.248,07	5.308,69	0,00	575,64	575,64	90,22%
250503	03020108		Material de escritório	3.374,71	2.795,81	0,00	6,05	2.802,86	0,00	571,85	571,85	83,05%
250503	03020113		Material de consumo hoteleiro	178,30	178,30	0,00	0,00	178,30	0,00	0,00	0,00	100,00%
250503	03020115		Prémios, concessões e ofertas	2.496,00	2.496,00	0,00	0,00	2.496,00	0,00	0,00	0,00	100,00%
250503	03020116		Mercadorias para a venda	30.435,35	26.534,37	0,00	3.900,98	30.435,35	0,00	0,00	0,00	100,00%
250503	03020121		Outros bens	48.816,53	37.167,22	0,00	5.975,73	43.142,95	0,01	5.673,58	5.673,57	88,38%
250503	030202		Aquisição de serviços	391.236,30	261.567,89	0,00	78.740,68	340.308,57	1.008,15	50.927,73	49.919,58	86,98%
250503	03020201		Encargos das instalações	11.761,80	10.735,32	0,00	1.026,48	11.761,80	0,00	0,00	0,00	100,00%
250503	03020202		Limpeza e higiene	22.630,31	16.319,12	0,00	4.153,43	20.472,55	0,00	2.157,76	2.157,76	90,47%
250503	03020203		Conservação de bens	56.406,20	33.040,55	0,00	18.138,13	51.158,68	0,00	5.247,52	5.247,52	90,70%
250503	03020208		Locação de outros bens	27.974,13	14.851,86	0,00	6.544,44	21.396,30	0,00	6.577,83	6.577,83	76,49%
250503	03020209		Comunicações	5.598,52	5.346,34	0,00	216,56	5.561,90	0,00	35,62	35,62	99,36%
250503	03020212		Seguros	9.571,16	9.333,34	0,00	181,19	9.514,53	0,00	56,63	56,63	99,41%
250503	03020213		Deslocações e estadas	11.856,35	11.856,35	0,00	0,00	11.856,35	0,00	0,00	0,00	100,00%
250503	03020215		Formação	1.174,00	1.174,00	0,00	0,00	1.174,00	0,00	0,00	0,00	100,00%
250503	03020217		Publicidade	636,83	636,83	0,00	0,00	636,83	0,00	0,00	0,00	100,00%
250503	03020218		Vigilância e segurança	7.593,15	4.879,05	0,00	2.080,35	6.958,40	0,00	634,75	634,75	91,64%
250503	03020219		Assistência técnica	4.893,15	2.896,95	0,00	1.318,17	4.215,12	0,00	678,03	678,03	86,14%
250503	03020225		Outros serviços	231.140,70	150.499,18	0,00	45.101,93	195.601,11	1.008,15	35.539,59	34.531,44	84,62%
250503	0303		Juros e outros encargos	327,23	292,80	0,00	0,00	292,80	34,43	34,43	0,00	89,48%
250503	030306		Outros encargos financeiros	327,23	292,80	0,00	0,00	292,80	34,43	34,43	0,00	89,48%
250503	03030601		Outros encargos financeiros	327,23	292,80	0,00	0,00	292,80	34,43	34,43	0,00	89,48%

Controlo Orçamental da Despesa - de Abertura a Dezembro

Exercício: 2018  
Lançamento: <TODOS>

nm. 

Orgânica	Economia	Classificação	Descrição	Dotações Carregadas	Cativaz/ congelamentos	Compromissos Assumidos	Do ano	Despesa paga De anos anteriores	Total	Dotação não comprometida	Diferenças		Grau execução orçamental da despesa
											Saldo	Assumidos	
250503	0306		Outras despesas correntes	48.509,80	0,00	46.514,15	46.514,15	0,00	46.514,15	1.995,65	0,00	1.995,65	95,89%
250503	030602		Diversas	48.509,80	0,00	46.514,15	46.514,15	0,00	46.514,15	1.995,65	0,00	1.995,65	95,89%
250503	03060201		Impostos e taxas	32,00	0,00	32,00	32,00	0,00	32,00	0,00	0,00	0,00	100,00%
250503	03060203		Outras	48.477,80	0,00	46.482,15	46.482,15	0,00	46.482,15	1.995,65	0,00	1.995,65	95,88%
			<b>Total das Despesas Correntes</b>	<b>883.555,18</b>	<b>0,00</b>	<b>880.536,94</b>	<b>702.371,41</b>	<b>109.933,17</b>	<b>812.304,58</b>	<b>3.038,24</b>	<b>68.212,36</b>	<b>71.250,60</b>	<b>91,94%</b>
250503	0307		Despesas de Capital										
250503	030701		Aquisição de bens de capital	51.444,82	0,00	51.444,82	51.444,82	0,00	51.444,82	0,00	0,00	0,00	100,00%
250503	03070106		Investimentos	51.444,82	0,00	51.444,82	51.444,82	0,00	51.444,82	0,00	0,00	0,00	100,00%
250503	03070109		Material de transporte	9.991,90	0,00	9.991,90	9.991,90	0,00	9.991,90	0,00	0,00	0,00	100,00%
250503	03070109		Equipamento administrativo	2.929,60	0,00	2.929,60	2.929,60	0,00	2.929,60	0,00	0,00	0,00	100,00%
250503	03070110		Equipamento básico	38.523,32	0,00	38.523,32	38.523,32	0,00	38.523,32	0,00	0,00	0,00	100,00%
			<b>Total das Despesas de Capital</b>	<b>51.444,82</b>	<b>0,00</b>	<b>51.444,82</b>	<b>51.444,82</b>	<b>0,00</b>	<b>51.444,82</b>	<b>0,00</b>	<b>0,00</b>	<b>0,00</b>	<b>100,00%</b>
			<b>Total Orgânica 250503</b>	<b>935.000,00</b>	<b>0,00</b>	<b>931.981,76</b>	<b>753.816,23</b>	<b>109.933,17</b>	<b>863.749,40</b>	<b>3.038,24</b>	<b>68.212,36</b>	<b>71.250,60</b>	<b>92,38%</b>
250504			<b>Dirigção de Recursos</b>										
250504	0301		Despesas Correntes										
250504	030101		Despesas com o pessoal	418.242,78	0,00	416.929,70	420.015,15	5.803,38	425.818,53	1.312,08	-8.888,83	-7.576,75	101,81%
250504	03010104		Remunerações certas e permanentes	351.200,28	0,00	350.144,30	350.144,30	0,00	350.144,30	1.055,98	0,00	1.055,98	99,70%
250504	03010104		Pessoal dos quadros-reg de contrato individual trabalho	234.620,76	0,00	233.565,04	233.565,04	0,00	233.565,04	1.055,72	0,00	1.055,72	99,55%
250504	03010106		Pessoal contratado a termo	18.689,03	0,00	18.689,03	18.689,03	0,00	18.689,03	0,00	0,00	0,00	100,00%
250504	03010109		Pessoal em qualquer outra situação	399,22	0,00	398,96	398,96	0,00	398,96	0,26	0,00	0,26	99,93%
250504	03010112		Suplementos e prémios	5.251,38	0,00	5.251,38	5.251,38	0,00	5.251,38	0,00	0,00	0,00	100,00%
250504	03010113		Subsídio de refeição	30.265,08	0,00	30.265,08	30.265,08	0,00	30.265,08	0,00	0,00	0,00	100,00%
250504	03010114		Subsídio de férias e de Natal	61.974,81	0,00	61.974,81	61.974,81	0,00	61.974,81	0,00	0,00	0,00	100,00%
250504	030102		Abonos variáveis ou eventuais	356,32	0,00	356,32	356,32	0,00	356,32	0,00	0,00	0,00	100,00%
250504	03010202		Horas extraordinárias	274,22	0,00	274,22	274,22	0,00	274,22	0,00	0,00	0,00	100,00%
250504	03010204		Ajudas de custo	22,10	0,00	22,10	22,10	0,00	22,10	0,00	0,00	0,00	100,00%
250504	03010205		Abono pr férias	60,00	0,00	60,00	60,00	0,00	60,00	0,00	0,00	0,00	100,00%
250504	030103		Segurança social	66.685,18	0,00	66.429,08	69.514,53	5.803,38	75.317,91	256,10	-8.888,83	-8.632,73	112,95%
250504	03010305		Contribuições pr a segurança social	62.832,78	0,00	62.576,68	66.684,82	4.780,69	71.465,51	256,10	-8.888,83	-8.632,73	113,74%
250504	03010309		Seguros	3.852,40	0,00	3.852,40	2.829,71	1.022,69	3.852,40	0,00	0,00	0,00	100,00%
250504	0302		Aquisição de bens e serviços	132.513,14	0,00	130.172,42	84.543,07	28.048,22	112.591,29	12.340,72	7.581,13	19.921,85	84,97%
250504	030201		Aquisição de bens	45.148,82	0,00	38.149,29	23.458,30	12.308,24	35.766,54	6.999,53	2.382,75	9.382,28	79,22%
250504	03020102		Combustíveis e lubrificantes	4.731,62	0,00	4.716,98	4.634,96	82,02	4.716,98	14,64	0,00	14,64	99,68%
250504	03020104		Limpeza e higiene	450,00	0,00	224,70	26,59	164,42	191,01	225,30	33,69	258,99	42,45%
250504	03020305		Alimentação-Refeições confeccionadas	17.923,10	0,00	15.691,73	7.916,46	6.887,96	14.806,42	2.231,37	887,31	3.118,68	82,60%

## Controlo Orçamental da Despesa - de Abertura a Dezembro

Exercício: 2018  
 Lançamento: <TODOS>

M.M.

(Valores em EUR)

Organiza	Económica	Classificação	Descrição	Doações Corrigidas	Cativos/ congelamentos	Compromissos Assumidos	Despesa paga		Total	Dotação não comprometida	Diferenças Saldo	Compromissos Assumidos	Grau execução orçamental da despesa
							Do ano	De anos anteriores					
250504	03020107		Vestuário e artigos pessoais	2.836,24	0,00	2.836,24	2.457,66	378,58	2.836,24	0,00	0,00	0,00	100,00%
250504	03020108		Material de escritório	1.332,65	0,00	1.332,65	1.181,10	8,55	1.189,65	0,00	143,00	143,00	89,27%
250504	03020113		Material de consumo hoteleiro	150,00	0,00	96,29	96,29	0,00	96,29	53,71	53,71	0,00	64,19%
250504	03020116		Mercadorias para a venda	10.431,90	0,00	7.528,38	3.010,03	4.117,35	7.127,38	2.903,52	3.304,52	401,00	68,32%
250504	03020111		Outros bens	7.293,31	0,00	5.722,32	4.135,21	669,36	4.804,57	1.570,99	7.488,74	917,75	65,88%
250504	030202		Aquisição de serviços	87.364,32	0,00	82.023,13	61.084,77	15.739,98	76.824,75	5.341,19	10.539,57	5.198,38	87,54%
250504	03020201		Encargos das instalações	10.974,75	0,00	8.974,75	8.201,60	773,15	8.974,75	2.000,00	2.000,00	0,00	81,78%
250504	03020202		Limpeza e higiene	12.347,23	0,00	12.346,50	8.504,80	2.454,95	10.959,75	0,73	1.387,48	1.386,75	88,76%
250504	03020203		Conservação de bens	1.747,89	0,00	1.735,47	990,07	746,88	1.336,95	12,42	410,94	398,52	76,45%
250504	03020208		Locação de outros bens	36,90	0,00	36,90	36,90	0,00	36,90	0,00	0,00	0,00	100,00%
250504	03020209		Comunicações	6.242,40	0,00	6.058,94	5.810,08	273,44	6.083,52	143,46	158,88	15,42	97,45%
250504	03020212		Seguros	3.102,31	0,00	3.102,31	3.102,31	0,00	3.102,31	0,00	0,00	0,00	100,00%
250504	03020213		Deslocações e estadas	1.110,57	0,00	1.106,45	1.106,45	0,00	1.106,45	4,12	4,12	0,00	99,63%
250504	03020215		Formação	208,00	0,00	208,00	208,00	0,00	208,00	0,00	0,00	0,00	100,00%
250504	03020217		Publicidade	1.015,65	0,00	1.015,65	1.015,65	0,00	1.015,65	0,00	0,00	0,00	100,00%
250504	03020218		Vigilância e segurança	28.490,90	0,00	28.490,90	17.392,20	8.835,50	26.227,70	0,00	2.263,20	2.263,20	92,06%
250504	03020219		Assistência técnica	11.709,81	0,00	11.709,81	8.308,32	2.401,10	10.709,42	0,00	1.000,39	1.000,39	91,46%
250504	03020225		Outros serviços	10.377,91	0,00	7.197,45	6.808,39	254,96	7.063,35	3.180,46	3.314,56	134,10	68,06%
250504	0306		Outras despesas correntes	8.000,00	0,00	4.424,38	4.424,38	0,00	4.424,38	3.575,62	3.575,62	0,00	55,30%
250504	030602		Diversas	8.000,00	0,00	4.424,38	4.424,38	0,00	4.424,38	3.575,62	3.575,62	0,00	55,30%
250504	03060203		Outras	8.000,00	0,00	4.424,38	4.424,38	0,00	4.424,38	3.575,62	3.575,62	0,00	55,30%
			<b>Total das Despesas Correntes</b>	<b>568.754,92</b>	<b>0,00</b>	<b>541.526,50</b>	<b>506.982,60</b>	<b>33.851,60</b>	<b>542.834,20</b>	<b>17.228,42</b>	<b>15.920,72</b>	<b>-1.307,70</b>	<b>97,15%</b>
			<b>Despesas de Capital</b>										
250504	0307		Aquisição de bens de capital	18.264,23	0,00	18.264,23	17.098,58	1.165,65	18.264,23	0,00	0,00	0,00	100,00%
250504	030701		Investimentos	18.264,23	0,00	18.264,23	17.098,58	1.165,65	18.264,23	0,00	0,00	0,00	100,00%
250504	03070103		Edifícios	2.400,00	0,00	2.400,00	2.400,00	0,00	2.400,00	0,00	0,00	0,00	100,00%
250504	03070107		Equipamento de informática	3.232,44	0,00	3.232,44	3.232,44	0,00	3.232,44	0,00	0,00	0,00	100,00%
250504	03070108		Software informático	5.985,40	0,00	5.985,40	5.985,40	0,00	5.985,40	0,00	0,00	0,00	100,00%
250504	03070109		Equipamento administrativo	738,00	0,00	738,00	738,00	0,00	738,00	0,00	0,00	0,00	100,00%
250504	03070110		Equipamento básico	2.799,98	0,00	2.799,98	2.799,98	0,00	2.799,98	0,00	0,00	0,00	100,00%
250504	03070111		Ferramentas e utensílios	3.108,41	0,00	3.108,41	1.942,76	1.165,65	3.108,41	0,00	0,00	0,00	100,00%
			<b>Total das Despesas de Capital</b>	<b>18.264,23</b>	<b>0,00</b>	<b>18.264,23</b>	<b>17.098,58</b>	<b>1.165,65</b>	<b>18.264,23</b>	<b>0,00</b>	<b>0,00</b>	<b>0,00</b>	<b>100,00%</b>
			<b>Total Orgânica 250504</b>	<b>577.019,15</b>	<b>0,00</b>	<b>559.790,73</b>	<b>526.081,18</b>	<b>35.017,25</b>	<b>561.098,43</b>	<b>17.228,42</b>	<b>15.920,72</b>	<b>-1.307,70</b>	<b>97,24%</b>
250505			Cooperação ANPC										
			<b>Despesas Correntes</b>										

Controlo Orçamental da Despesa - de Abertura a Dezembro

Orçânica	Económica	Classificação	Descrição	Despesa paga			Diferenças			Grau execução orçamental de despesa
				Compromissos Assumidos	Do ano anteriores	Total	Saldo	Dotação não comprometida	Compromissos Assumidos	
250505	0301		Despesas com o pessoal	11.761.664,21	172.899,27	11.934.563,48	502.187,16	646.981,81	144.794,65	94,86%
250505	030101		Remunerações certas e permanentes	9.453.896,81	0,00	9.453.896,81	448.903,19	448.903,19	0,00	95,47%
250505	03010103		Pessoal dos quadros-Regime de função pública	31.200,00	0,00	31.200,00	0,00	0,00	0,00	100,00%
250505	03010104		Pessoal dos quadros-Reg de contrato individual trabalho	5.246.467,78	0,00	5.246.467,78	221.631,46	221.631,46	0,00	96,57%
250505	03010106		Pessoal contratado a termo	368.498,01	0,00	368.498,01	110.133,20	110.133,20	0,00	76,99%
250505	03010112		Suplementos e prémios	1.059.173,02	0,00	1.059.173,02	50.673,04	50.673,04	0,00	95,43%
250505	03010113		Subsídio de refeição	599.531,05	0,00	599.531,05	48.976,85	48.976,85	0,00	92,45%
250505	03010114		Subsídio de férias e de Natal	1.149.026,95	0,00	1.149.026,95	37.488,64	37.488,64	0,00	98,50%
250505	030102		Abonos variáveis ou eventuais	322.573,38	0,00	322.573,38	41.377,75	41.377,75	0,00	88,63%
250505	03010202		Horas extraordinárias	238.804,98	0,00	238.804,98	24.324,03	24.324,03	0,00	90,76%
250505	03010204		Ajudas de custo	76.005,50	0,00	76.005,50	1.272,94	1.272,94	0,00	98,35%
250505	03010212		Indemnizações por cessação de funções	7.762,90	0,00	7.762,90	15.780,78	15.780,78	0,00	32,97%
250505	030103		Segurança social	2.302.827,94	0,00	2.302.827,94	11.906,22	156.700,87	144.794,65	93,23%
250505	03010305		Contribuições pa a segurança social	2.176.037,23	0,00	2.176.037,23	10.757,38	155.532,03	144.794,65	92,89%
250505	03010309		Seguros	126.850,71	0,00	126.850,71	1.148,84	1.148,84	0,00	99,10%
250505	0302		Aquisição de bens e serviços	2.161,95	0,00	2.161,95	16.292,76	16.292,76	0,00	11,71%
250505	030202		Aquisição de serviços	2.161,95	0,00	2.161,95	16.292,76	16.292,76	0,00	11,71%
250505	03020215		Formação	0,00	0,00	0,00	11.550,00	11.550,00	0,00	0,00%
250505	03020225		Outros serviços	6.904,71	0,00	6.904,71	4.742,76	4.742,76	0,00	31,31%
			<b>Total das Despesas Correntes</b>	<b>17.081.520,08</b>	<b>174.896,52</b>	<b>17.256.416,60</b>	<b>518.479,92</b>	<b>663.274,57</b>	<b>144.794,65</b>	<b>94,74%</b>
			<b>Total Orgânica 250505</b>	<b>17.081.520,08</b>	<b>174.896,52</b>	<b>17.256.416,60</b>	<b>518.479,92</b>	<b>663.274,57</b>	<b>144.794,65</b>	<b>94,74%</b>
			<b>Total Geral (Despesas Correntes)</b>	<b>17.081.520,08</b>	<b>174.896,52</b>	<b>17.256.416,60</b>	<b>518.479,92</b>	<b>663.274,57</b>	<b>144.794,65</b>	<b>94,74%</b>
			<b>Total Geral (Despesas Capital)</b>	<b>302.695,85</b>	<b>289.567,70</b>	<b>592.263,55</b>	<b>35.000,00</b>	<b>35.996,30</b>	<b>996,30</b>	<b>89,34%</b>
			<b>Total Geral</b>	<b>18.000.000,00</b>	<b>727.471,59</b>	<b>18.727.471,59</b>	<b>1.103.263,31</b>	<b>1.384.288,79</b>	<b>281.025,42</b>	<b>92,31%</b>

O Responsável

*[Assinatura]*

Em \_\_\_ de \_\_\_ de \_\_\_

O Conselho de Administração

*[Assinatura]* *na qual se encontra*

Em \_\_\_ de \_\_\_ de \_\_\_

*João Ivo Bel Nascimento*  
*Retirado de 2014*

## Controlo Orçamental da Despesa - de Abertura a Dezembro 2018

(Valores em EUR)

Económica	Descrição	Compromissos Assumidos Atividade ENB		Compromissos Assumidos ANPC DE		Compromissos Assumidos ANPC Tr. Corr		Compromissos Assumidos Out. Financiament	
<b>Despesas Correntes</b>									
0301	Despesas com o pessoal	2,213,874.90	45.96%	1,686,519.22	35,649.34	89.72%	509,706.34	25.52%	
030201	Remunerações certas e permanentes	1,830,825.53	38.02%	1,410,095.54	35,649.34	29.78%	409,080.65	8.41%	
03010102	Órgãos sociais	125,339.62		107,666.83	0.00		18,252.99		
03010104	Pessoal dos quadros (reg. de contrato individual trabalho)	1,051,426.28		795,278.00	13,726.37		242,421.91		
03010106	Pessoal contratado a termo	152,317.34		97,512.46	0.00		54,804.88		
03010107	Pessoal em regime de Avença	69,439.65		57,277.50	0.00		12,162.15		
03010109	Pessoal em qualquer situação	398.98		146.22	0.00		252.74		
03010112	Suplementos e prémios	60,464.73		32,500.97	1,774.39		26,189.37		
03010113	Subsídio de refeição	143,284.15		115,879.29	148.58		27,256.28		
03010114	Subsídio de férias e de Natal	238,154.60		204,405.27	0.00		33,749.33		
030102	Abonos variáveis ou eventuais	32,704.20	0.68%	18,283.57	0.00	0.38%	14,420.63	0.30%	
03010202	Horas extraordinárias	10,579.06		8,393.31	0.00		2,185.75		
03010204	Ajudas de custo	22,065.14		9,890.26	0.00		12,174.88		
03010205	Abono p/ férias	60.00		0.00	0.00		0.00		
030103	Segurança social	390,345.17	7.28%	260,140.11	0.00	5.40%	90,205.06	1.87%	
03010305	Contribuições p/ a segurança social	335,007.11		246,135.97	0.00		88,871.14		
03010309	Seguros	15,337.86		14,004.14	0.00		1,333.72		
0301	Aquisição de bens e serviços	2,213,358.22	45.87%	14,086.53	906,444.83	0.75%	1,292,826.81	64.73%	
030201	Aquisição de bens	524,685.28		0.00	285,704.78		238,980.50		
03020102	Combustíveis e lubrificantes	65,481.99		0.00	40,874.13		24,607.86		
03020104	Limpeza e higiene	1,191.72		0.00	756.98		434.74		
03020105	Alimentação - refeições confeccionadas	291,721.95		0.00	190,703.51		101,018.44		
03020107	Vestuário e artigos pessoais	15,156.19		0.00	7,984.26		7,171.93		
03020108	Material de escritório	11,458.03		0.00	6,436.19		5,021.84		
03020113	Material de consumo hoteleiro	4,466.72		0.00	4,137.25		329.47		
03020115	Prémios, credenciações e ofertas	4,196.78		0.00	1,613.10		2,583.68		
03020116	Mercadorias para venda	37,363.73		0.00	0.00		37,363.73		
03020118	Livros e documentação técnica	65.00		0.00	65.00		0.00		
03020121	Outros bens	92,781.57		0.00	35,533.76		59,247.81		
030202	Aquisição de serviços	1,688,671.94		14,086.53	620,740.05		1,053,845.36		
03020201	Encargos das instalações	102,735.62		0.00	67,138.21		35,607.41		
03020202	Limpeza e higiene	209,596.79		0.00	103,741.14		105,855.65		
03020203	Conservação de bens	96,703.04		0.00	37,183.35		59,519.69		
03020208	Locação de outros bens	40,254.39		0.00	4,720.93		35,533.46		
03020209	Comunicações	43,268.86		0.00	27,440.35		15,828.51		
03020211	Seguros	33,601.62		0.00	23,366.33		10,235.29		
03020213	Deslocações e estadas	41,407.08		0.00	18,282.32		23,124.76		
03020215	Formação	7,825.95		6,051.93	0.00		1,774.02		
03020217	Publicidade	3,065.48		0.00	2,368.65		696.83		
03020218	Vigilância e segurança	103,947.30		0.00	76,668.56		27,278.74		
03020219	Assistência técnica	73,510.24		2,651.88	46,977.43		23,880.93		
03020225	Outros serviços	973,448.39		4,782.72	215,882.78	22.67%	752,782.89	77.33%	
0303	Juros e outros encargos	3,331.53	0.07%	0.00	878.41	0.00%	2,453.12	0.12%	
030306	Outros encargos financeiros	3,331.53		0.00	878.41		2,453.12		
03030601	Outros encargos financeiros	3,331.53		0.00	878.41		2,453.12		
306	Outras despesas correntes	81,956.11	1.70%	0.00	0.00	0.00%	81,956.11	4.10%	
30602	Diversas	81,956.11		0.00	0.00		81,956.11		
3060203	Outras	81,956.11		0.00	0.00		81,956.11		
<b>Total das Despesas Correntes</b>		<b>4,512,520.76</b>		<b>1,702,605.75</b>	<b>922,972.58</b>		<b>1,886,942.43</b>		
<b>Despesas de Capital</b>									
0307	Aquisição de bens de capital	302,695.85	6.29%	179,467.93	12,762.00	9.54%	110,465.92	5.33%	
030701	Investimentos	302,695.85		179,467.93	12,762.00		110,465.92		
03070103	Edifícios	4,890.00		4,890.00	0.00		0.00		
03070106	Material de transporte	47,900.86		31,908.96	0.00		15,991.90		
03070107	Equipamento de informática	3,232.44		3,232.44	0.00		0.00		
03070108	Software informático	5,985.40		5,985.40	0.00		0.00		
03070109	Equipamento administrativo	6,644.46		3,714.86	0.00		2,929.60		
03070110	Equipamento básico	230,064.28		176,657.86	12,762.00		91,544.42		
03070111	Ferramentas e utensílios	3,108.41		3,108.41	0.00		0.00		
<b>Total das Despesas de Capital</b>		<b>302,695.85</b>		<b>179,467.93</b>	<b>12,762.00</b>		<b>110,465.92</b>		
<b>Total Geral</b>		<b>4,815,216.61</b>	<b>100.00%</b>	<b>1,882,073.68</b>	<b>935,734.58</b>	<b>100.00%</b>	<b>1,997,408.35</b>	<b>100.00%</b>	
				<b>2,817,808.26</b>					
				<b>39.09%</b>	<b>19.43%</b>	<b>58.57%</b>	<b>41.46%</b>		

Escola Nacional de Bombeiros

Controlo Orçamental da Despesa - de Abertura a Dezembro 2017

(Valores em EUR)

Económica	Descrição	Compromissos Assumidos Atividade ENB		Compromissos Assumidos ANPC OE		Compromissos Assumidos ANPC Tr.Carr		Compromissos Assumidos Out.Financiament	
<b>Despesas Correntes</b>									
0301	<b>Despesas com o pessoal</b>	<b>2,113,502.83</b>	<b>45.79%</b>	<b>1,590,429.52</b>	<b>0.00</b>	<b>85.43%</b>	<b>523,073.31</b>	<b>38.53%</b>	
030101	<b>Remunerações certas e permanentes</b>	<b>1,692,627.52</b>	<b>36.60%</b>	<b>1,372,992.93</b>	<b>0.00</b>	<b>27.53%</b>	<b>419,634.59</b>	<b>30.07%</b>	
03010102	Órgãos sociais	124,444.28		118,439.42	0.00		8,004.86		
03010104	Partida das quadros-Reg de contrato individual trabalho	988,772.59		745,859.40	0.00		242,913.19		
03010106	Pessoal contratado a termo	178,804.15		80,682.40	0.00		98,411.75		
03010117	Suplementos e prémios	47,738.59		32,940.06	0.00		14,798.53		
03010113	Subsídio de refeição	139,017.26		100,769.70	0.00		38,247.56		
03010114	Subsídio de férias e de Natal	227,760.65		190,501.95	0.00		21,258.70		
030102	<b>Abonos variáveis ou eventuais</b>	<b>28,473.38</b>	<b>0.62%</b>	<b>15,258.25</b>	<b>0.00</b>	<b>0.12%</b>	<b>13,212.93</b>	<b>0.29%</b>	
03010202	Horas extraordinárias	9,566.71		7,583.88	0.00		1,982.83		
03010204	Ajuda de custo	17,132.17		6,909.07	0.00		10,223.10		
03010206	Abono p/ faltas	55.00		65.00	0.00		0.00		
03010212	Indemnizações por cessação de funções	1,705.30		700.30	0.00		1,005.00		
030103	<b>Segurança social</b>	<b>302,404.13</b>	<b>6.49%</b>	<b>302,178.34</b>	<b>0.00</b>	<b>6.53%</b>	<b>90,225.79</b>	<b>1.55%</b>	
03010305	Contribuições p/ a segurança social	274,869.88		285,007.65	0.00		88,857.73		
03010309	Seguros	18,544.25		17,170.69	0.00		1,373.56		
0302	<b>Aquisição de bens e serviços</b>	<b>2,134,385.67</b>	<b>46.17%</b>	<b>196,385.91</b>	<b>926,633.15</b>	<b>10.55%</b>	<b>1,011,866.41</b>	<b>55.20%</b>	
030201	<b>Aquisição de bens</b>	<b>491,072.67</b>		<b>0.00</b>	<b>278,455.74</b>		<b>212,616.91</b>		
03020102	Combustíveis e lubrificantes	57,124.08		0.00	34,880.42		22,243.66		
03020104	Limpeza e higiene	1,885.74		0.00	1,220.19		665.55		
03020106	Alimentação-Refeições confeccionadas	306,359.46		0.00	209,150.54		97,208.92		
03020107	Vestuário e artigos pessoais	5,637.03		0.00	3,617.94		2,019.09		
03020108	Material de escritório	10,429.93		0.00	2,602.57		7,827.36		
03020113	Material de consumo hoteleiro	1,536.28		0.00	1,254.93		281.35		
03020115	Prémios, condecorações e ofertas	2,375.00		0.00	0.00		2,375.00		
03020116	Mercadorias para venda	26,227.32		0.00	0.00		26,227.32		
03020118	Livros e documentação técnica	128.90		0.00	128.90		0.00		
03020121	Outros bens	79,368.95		0.00	25,600.15		53,768.80		
030202	<b>Aquisição de serviços</b>	<b>1,643,312.80</b>		<b>196,385.91</b>	<b>648,177.41</b>		<b>799,349.48</b>		
03020201	Encargos das instalações	108,979.16		0.00	61,254.63		47,724.53		
03020202	Limpeza e higiene	160,899.91		0.00	103,011.81		57,888.10		
03020203	Conservação de bens	301,674.44		0.00	39,166.21		62,508.23		
03020206	Locação de outros bens	45,102.42		0.00	5,069.15		40,033.27		
03020209	Comunicações	45,816.40		0.00	22,406.64		23,409.76		
03020212	Seguros	34,217.04		0.00	23,260.59		10,956.45		
03020213	Deslocações e estadas	45,355.13		0.00	22,899.24		22,455.89		
03020215	Formação	1,170.00		1,170.00	0.00		0.00		
03020217	Publicidade	4,236.45		0.00	2,291.05		1,945.40		
03020218	Vigilância e segurança	113,038.23		0.00	81,693.11		31,345.12		
03020219	Assistência técnica	67,288.97		0.00	37,833.88		29,455.09		
03020225	Outros serviços	915,934.65		195,215.91	249,289.18	<b>48.53%</b>	471,429.64	<b>51.47%</b>	
0303	<b>Juros e outros encargos</b>	<b>3,276.09</b>	<b>0.07%</b>	<b>0.00</b>	<b>2,866.51</b>	<b>0.00%</b>	<b>409.58</b>	<b>0.02%</b>	
030306	Outros encargos financeiros	3,276.09		0.00	2,866.51		409.58		
03030601	Outros encargos financeiros	3,276.09		0.00	2,866.51		409.58		
305	<b>Outras despesas correntes</b>	<b>51,209.64</b>	<b>1.11%</b>	<b>0.00</b>	<b>0.00</b>	<b>0.00%</b>	<b>51,209.64</b>	<b>2.79%</b>	
30003	Diversas	51,209.64		0.00	0.00		51,209.64		
3000303	Outras	51,209.64		0.00	0.00		51,209.64		
<b>Total das Despesas Correntes</b>		<b>4,352,974.03</b>		<b>1,786,815.43</b>	<b>929,469.66</b>		<b>1,586,698.94</b>		
<b>Despesas de Capital</b>									
0307	<b>Aquisição de bens de capital</b>	<b>321,687.66</b>	<b>6.96%</b>	<b>74,949.07</b>	<b>0.00</b>	<b>4.03%</b>	<b>246,738.59</b>	<b>13.46%</b>	
030701	<b>Investimentos</b>	<b>321,687.66</b>		<b>74,949.07</b>	<b>0.00</b>		<b>246,738.59</b>		
03070103	Edifícios	21,111.11		2,277.96	0.00		18,833.15		
03070106	Material de transporte	17,812.91		4,593.71	0.00		13,219.20		
03070107	Equipamento de informática	6,889.49		6,889.49	0.00		0.00		
03070108	Software informático	1,677.57		1,677.57	0.00		0.00		
03070109	Equipamento administrativo	4,599.14		3,511.14	0.00		1,088.00		
03070110	Equipamento básico	268,451.39		54,835.15	0.00		213,616.24		
03070111	Ferramentas e utensílios	1,165.85		1,165.85	0.00		0.00		
<b>Total das Despesas de Capital</b>		<b>321,687.66</b>		<b>74,949.07</b>	<b>0.00</b>		<b>246,738.59</b>		
<b>Total Geral</b>		<b>4,674,661.69</b>	<b>100.00%</b>	<b>1,861,764.50</b>	<b>529,469.66</b>	<b>100.00%</b>	<b>1,833,437.53</b>	<b>100.00%</b>	
				<b>2,781,264.16</b>			<b>39.64%</b>		
				<b>40.28%</b>	<b>30.10%</b>	<b>60.38%</b>			

## Controlo Orçamental da Despesa - de Abertura a Dezembro 2016

(Valores em EUR)

Económica	Descrição	Compromissos Assumidos Atividade FN8	Compromissos Assumidos ANPC		Compromissos Assumidos Clot. Financiament			
			DE	Tr. Corr				
<b>Despesas Correntes</b>								
0301	<b>Despesas com o pessoal</b>	<b>2,148,070.81</b>	<b>43.88%</b>	<b>1,653,486.17</b>	<b>16,829.30</b>	<b>87.85%</b>	<b>477,955.34</b>	<b>23.00%</b>
030101	Remunerações certas e permanentes	1,741,246.99	35.57%	1,334,055.02	16,376.58	27.25%	390,814.49	7.58%
03010102	Órgãos sociais	121,752.84		105,262.18	0.00		18,490.66	
03010104	Pessoal dos quadros - fog de contrato individual trabalho	955,901.12		739,260.35	13,151.20		213,489.57	
03010106	Pessoal contratado a termo	233,885.00		133,343.01	912.15		101,629.93	
03010112	Suplementos e prémios	50,369.09		34,738.81	1,604.97		14,025.31	
03010113	Subsídio de refeição	142,187.75		120,231.08	272.60		21,684.67	
03010114	Subsídio de férias e de Natal	225,150.50		203,219.89	416.26		21,494.35	
030102	<b>Abonos variáveis ou eventuais</b>	<b>32,412.33</b>	<b>0.68%</b>	<b>16,427.07</b>	<b>252.72</b>	<b>0.34%</b>	<b>15,732.54</b>	<b>0.32%</b>
03010202	Horas extraordinárias	12,990.65		8,882.89	252.72		3,854.84	
03010204	Ajustes de custos	17,705.00		3,877.30	0.00		11,877.70	
03010205	Abono p <sup>a</sup> faltas	49.50		49.50	0.00		0.00	
03010212	Indemnizações por cessação de funções	1,647.38		1,067.38	0.00		0.00	
030103	<b>Segurança social</b>	<b>374,421.49</b>	<b>7.85%</b>	<b>303,003.18</b>	<b>0.00</b>	<b>6.19%</b>	<b>71,408.31</b>	<b>1.48%</b>
03010305	Contribuições p <sup>a</sup> a segurança social	360,274.86		289,579.90	0.00		70,694.96	
03010309	Seguros	14,146.63		13,423.28	0.00		713.35	
0302	<b>Aquisição de bens e serviços</b>	<b>1,822,755.34</b>	<b>37.24%</b>	<b>68,302.13</b>	<b>866,544.30</b>	<b>3.83%</b>	<b>887,909.51</b>	<b>42.73%</b>
030201	<b>Aquisição de bens</b>	<b>423,837.30</b>		<b>157.09</b>	<b>207,844.89</b>		<b>213,735.76</b>	
03020102	Combustíveis e lubrificantes	54,729.65		0.00	28,256.90		26,473.75	
03020104	Limpeza e higiene	302.54		0.00	0.00		302.54	
03020105	Alimentação - refeições confeccionadas	285,979.56		0.00	144,812.09		101,162.47	
03020107	Vestuário e artigos pessoais	6,003.63		157.05	1,284.92		4,561.66	
03020108	Material de escritório	15,609.66		0.00	8,401.79		8,207.87	
03020113	Material de consumo hoteleiro	886.56		0.00	650.72		235.84	
03020115	Prémios, condecorações e ofertas	4,339.77		0.00	0.00		4,339.77	
03020116	Mercadorias para venda	28,170.84		0.00	0.00		28,170.84	
03020118	Livros e documentação técnica	242.70		0.00	242.70		0.00	
03020121	Outros bens	67,172.39		0.00	26,291.37		41,281.02	
030202	<b>Aquisição de serviços</b>	<b>1,398,918.04</b>		<b>68,145.08</b>	<b>658,699.41</b>		<b>673,173.75</b>	
03020201	Encargos das instalações	103,367.37		0.00	75,063.10		28,304.27	
03020202	Limpeza e higiene	129,242.67		0.00	105,964.42		23,278.25	
03020203	Conservação de bens	81,740.85		0.00	35,102.64		46,638.21	
03020208	Locação de outros bens	28,047.60		0.00	2,337.30		25,710.30	
03020209	Comunicações	48,835.64		0.00	39,994.78		8,840.86	
03020212	Seguros	27,272.88		0.00	19,963.61		7,309.47	
03020213	Deslocações e estadas	45,714.18		0.00	17,889.72		27,824.46	
03020215	Formação	1,147.20		1,042.20	4,800.79		4,695.79	
03020217	Publicidade	9,115.03		0.00	0.00		9,115.03	
03020218	Vigilância e segurança	79,783.95		0.00	67,759.03		12,024.92	
03020219	Assistência técnica	72,092.12		0.00	60,130.97		11,961.15	
03020225	Outros serviços	776,558.55		67,102.88	229,593.65	38.31%	477,862.02	61.69%
0303	<b>Juros e outros encargos</b>	<b>2,237.29</b>	<b>0.05%</b>	<b>0.00</b>	<b>1,678.34</b>	<b>0.00%</b>	<b>558.95</b>	<b>0.03%</b>
030306	<b>Outros encargos financeiros</b>	<b>2,237.29</b>		<b>0.00</b>	<b>1,678.34</b>		<b>558.95</b>	
03030601	Outros encargos financeiros	2,237.29		0.00	1,678.34		558.95	
306	<b>Outras despesas correntes</b>	<b>52,167.39</b>	<b>1.07%</b>	<b>0.00</b>	<b>0.00</b>	<b>0.00%</b>	<b>52,167.39</b>	<b>2.53%</b>
30602	<b>Diversas</b>	<b>52,167.39</b>		<b>0.00</b>	<b>0.00</b>		<b>52,167.39</b>	
3060203	Outras	52,167.39		0.00	0.00		52,167.39	
<b>Total das Despesas Correntes</b>		<b>4,029,231.43</b>		<b>1,721,788.30</b>	<b>884,851.94</b>		<b>1,418,591.19</b>	
<b>Despesas de Capital</b>								
0307	<b>Aquisição de bens de capital</b>	<b>869,582.06</b>	<b>37.77%</b>	<b>160,291.70</b>	<b>49,894.98</b>	<b>8.52%</b>	<b>659,395.38</b>	<b>31.73%</b>
030701	<b>Investimentos</b>	<b>869,582.06</b>		<b>160,291.70</b>	<b>49,894.98</b>		<b>659,395.38</b>	
03070103	Edifícios	476,129.65		66,889.30	25,704.98		388,535.37	
03070106	Material de transporte	18,940.49		14,180.86	0.00		4,759.63	
03070107	Equipamento de informática	12,981.22		8,116.07	0.00		4,865.15	
03070108	Software informático	1,773.60		1,773.60	0.00		0.00	
03070109	Equipamento administrativo	11,694.53		4,456.64	0.00		7,237.89	
03070110	Equipamento básico	348,692.57		64,869.23	24,189.00		259,634.34	
<b>Total das Despesas de Capital</b>		<b>869,582.06</b>		<b>160,291.70</b>	<b>49,894.98</b>		<b>659,395.38</b>	
<b>Total Geral</b>		<b>4,898,813.49</b>	<b>100.00%</b>	<b>1,882,080.00</b>	<b>934,746.92</b>	<b>100.00%</b>	<b>2,077,986.57</b>	<b>100.00%</b>
				<b>38.45%</b>	<b>19.50%</b>	<b>57.55%</b>	<b>43.46%</b>	





# 2018

## Análise Económica e Financeira

- Balanço
- Demonstração de resultados
- Demonstração de fluxos de caixa
- Anexo às demonstrações financeiras
- Proposta de Aplicação de Resultados
- Certificação legal de contas
- Balancetes antes do apuramento de resultados





## ANÁLISE ECONÓMICA E FINANCEIRA

### Enquadramento do Regime Contabilístico

Desde 01 de janeiro de 2012, a ENB adotou o regime de normalização contabilística para as Entidades do Setor Não Lucrativo (ESNL), que faz parte integrante do Sistema de Normalização Contabilística (SNC) e corresponde à criação de regras contabilísticas próprias aplicáveis especificamente às «entidades que prossigam, a título principal, atividades sem fins lucrativos e que não possam distribuir aos membros ou contribuintes qualquer ganho económico ou financeiro direto, designadamente, associações, ...» (art.º 5, Decreto-Lei nº 36-A/2011 de 09 de Março).

A terminologia utilizada nos documentos financeiros que se apresentam está em consonância com o regime contabilístico, respeitando a comparabilidade com os exercícios anteriores. A presente análise mantém uma apreciação para o triénio, remetendo-se as considerações técnicas para o Anexo às Demonstrações Financeiras.

Em 2018, a sociedade de Revisores Oficiais de Contas avaliou as contas da ENB em quatro momentos distintos, coincidentes com os trimestres, tendo emitido um relatório de auditoria para os três primeiros trimestres e, a certificação legal de contas para o exercício económico de 2018, na análise do último trimestre.

No decorrer dessas avaliações foram sugeridas ligeiras alterações que foram aceites pela ENB, refletidas nas demonstrações financeiras e explicitadas no Anexo às Demonstrações Financeiras.

### Balço da posição financeira e desempenho

O exercício económico de 2018 foi marcado pela término de três candidaturas comunitárias (Portugal 2020), no âmbito do POISE - Programa Operacional Inclusão Social e Emprego (na tipologia “Formação modular para empregados e desempregados”) e pelo indeferimento de novas candidaturas.

Esta contingência refletiu-se na diminuição dos subsídios à exploração e, conseqüentemente, na oferta formativa da ENB.

### Análise Financeira

Ativo Não Corrente	2016	2017	2018	Varição 2017/2018
Ativos Fixos Tangíveis	3,265,750.62 €	2,768,429.23 €	2,301,862.66 €	-16.85%
Ativos Intangíveis	5,114.12 €	173.04 €	4,489.20 €	2494.31%
Investimentos Financeiros	19,209.69 €	30,518.29 €	35,840.83 €	17.44%
Total	<b>3,290,074.43 €</b>	<b>2,799,120.56 €</b>	<b>2,342,192.69 €</b>	-16.32%

No exercício económico de 2018, registou-se um investimento em ativos fixos tangíveis no montante de €90.671,71, encontrando-se 1,64% (correspondente a €1.489,72) registado em Investimentos em curso. O acréscimo, no ativo corrente, foi atenuado pelos abates e alienações de bens (€59.794,44 em tangíveis), bem como, pelas depreciações e amortizações do exercício (€556.386,55 para tangíveis e €1.669,24 para intangíveis).

A rubrica investimentos financeiros apresenta um saldo de €35.840,83 resultante das contribuições para o Fundo de Garantia de Compensação Trabalho, conforme previsto na Portaria nº 294-A/2013 de 30 de setembro.

Contudo, importa ainda referir que, os investimentos financeiros contemplam a subscrição de capital na empresa CENAFOGO (Centro Nacional de Luta Contra o Fogo Serviços Integrados de Segurança, SA), bem como, um empréstimo concedido (suprimentos) pela ENB (Fevereiro e Março de 2008) à mesma entidade, no montante de €174.579,26 e €79.807,66, respetivamente. Estes valores não são visíveis na rubrica (apenas no balancete), devido à constituição da perda por imparidade pela totalidade do investimento financeiro (em 2011) e do empréstimo concedido (2012).

Conclui-se, portanto, uma diminuição de 16,32% ao nível dos ativos não correntes.

Ativo Corrente	2016	2017	2018	Varição 2017/2018
Inventários	99,177.64 €	65,032.12 €	56,712.18 €	-12.79%
Clientes	152,772.45 €	252,725.65 €	383,780.73 €	51.86%
Estado e outros entes públicos	53,503.07 €	53,503.07 €	0.00 €	-100.00%
Outras contas a receber	1,805,944.95 €	4,333,656.44 €	2,107,820.70 €	-51.36%
Diferimentos	38,053.55 €	69,153.63 €	65,100.39 €	-5.86%
Caixa e depósitos bancários	374,766.29 €	404,768.53 €	397,682.26 €	-1.75%
<b>Total</b>	<b>2,524,217.95 €</b>	<b>5,178,839.44 €</b>	<b>3,011,096.26 €</b>	<b>-41.86%</b>

Em 2018, registou-se uma diminuição de 12,79% em Inventários, justificada pela reduzida aquisição de artigos, pela sua saída de stock através de venda, consumo interno e ofertas. Dos artigos em Inventário, cerca de 36% correspondem a publicações de manuais, sendo o restante bens promocionais que, por vezes, também são utilizados para consumo interno.

A dívida de clientes aumentou 51,86% (mais de 130 mil euros), consequência do incremento de faturação nos últimos meses do ano. Contudo, destacamos que, até 28 de fevereiro de 2019, conseguimos recuperar 196 mil euros a clientes, valor que corresponde a cerca de 51% da dívida existente no final do ano.

No final de 2018, a ENB conseguiu abater ao pagamento da Segurança Social o valor que, desde 2012, se encontrava por regularizar com essa entidade.

As outras contas a receber regista uma diminuição significativa devido à conclusão dos projetos do POISE (30 de junho de 2018). Assim sendo, evidencia-se nesta conta o seguinte:

- O montante resultante da periodização económica (€1,763,495.53), nomeadamente com juros de aplicações financeiras, transferências para cobrir o gasto com férias e subsídio de férias, bem como, outros acréscimos de rendimento.
- O montante expetável a receber das candidaturas ao POISE e de outros projetos comunitários (€344,325.17).

As disponibilidades em depósitos bancários sofreram um ligeiro decréscimo. Contudo, verifica-se que são suficientes para satisfazer os compromissos mais imediatos. A análise das reconciliações bancárias, permite concluir que todos os movimentos pendentes estão devidamente justificados.

Estado e Outros Entes Públicos	2016	2017	2018	Varição 2017/2018
<b>Saldo Devedores</b>	<b>54,465.67 €</b>	<b>53,608.11 €</b>	<b>31.43 €</b>	<b>-99.94%</b>
Retenção de impostos sobre rendimentos	962.60 €	105.04 €	31.43 €	-70.08%
Contribuição p/ Seg. Social (a recuperar)	53,503.07 €	53,503.07 €	0.00 €	-100.00%
<b>Saldo Credores</b>	<b>433,886.06 €</b>	<b>474,112.78 €</b>	<b>397,077.72 €</b>	<b>-16.25%</b>
Imposto sobre o Rendimento	20,124.08 €	50,277.76 €	72,041.36 €	43.29%
Retenção Impostos s/Rendimentos	118,337.83 €	122,960.51 €	105,064.88 €	-14.55%
Imposto s/Valor Acrescentado - IVA	23,293.46 €	21,755.87 €	17,627.76 €	-18.97%
CGA	0.00 €	941.65 €	903.50 €	100.00%
Contribuição p/ Seg. Social	271,296.59 €	277,109.11 €	200,490.75 €	-27.65%
Outras tributações	834.10 €	1,067.88 €	949.47 €	-11.09%

A ENB tem vindo a cumprir escrupulosamente os seus compromissos com o Estado e outros entes públicos, mantendo um saldo em bancos suficiente e disponível para fazer face a este compromisso, com vencimento em janeiro de 2019 (Segurança Social, IRS, CGA e Fundos de Compensação).

Diferimentos (ativo)	2016	2017	2018	Varição 2017/2018
Seguros Liquidados	431.51 €	36,472.04 €	37,402.33 €	2.55%
Outros Gastos Diferidos	37,622.04 €	32,681.59 €	27,698.06 €	-15.25%
<b>Total</b>	<b>38,053.55 €</b>	<b>69,153.63 €</b>	<b>65,100.39 €</b>	<b>-5.86%</b>

Ao nível do ativo, os diferimentos reportam-se ao regime do acréscimo tendo com principal origem:

- **Seguros Liquidados** – os gastos diferidos correspondem a prémios de seguros recebidos e contabilizados em 2018, cujo gasto corresponde ao exercício económico de 2019. A título de exemplo, em dezembro, recebemos os prémios do seguro correspondente ao primeiro trimestre de 2019.
- **Outros gastos diferidos** – os gastos diferidos correspondem a consumos de 2019, cujas faturas foram recebidas e contabilizadas em 2018 ou a gastos estimados referente a consumos de 2018, cujas faturas serão recebidas no início de 2019. Esta conta mantém um valor significativo devido ao contrato de locação operacional dos equipamentos de proteção individual em vigor até agosto de 2020.

Fundos Patrimoniais	2016	2017	2018	Varição 2017/2018
Fundos	64,167.03 €	64,167.03 €	64,167.03 €	0.00%
Resultados transitados	2,067,285.34 €	1,739,112.17 €	1,948,938.68 €	12.07%
Outras variações nos fundos patrimoniais	168,244.33 €	125,468.97 €	134,052.14 €	6.84%
<b>Total</b>	<b>2,299,696.70 €</b>	<b>1,928,748.17 €</b>	<b>2,147,157.85 €</b>	<b>11.32%</b>

Em termos globais, a rubrica fundos patrimoniais evidencia uma variação positiva de 11,32%.

O aumento em resultados transitados decorre da aplicação dos resultados líquidos do exercício de 2017, no montante de €209.826,51, conforme aprovado em Assembleia Geral (Relatório de Atividades e Contas de 2017, reunião realizada a 05 de Abril de 2018).

A diminuição em 8,84%, da rubrica outras variações nos fundos patrimoniais, resultou do seguinte:

- Aumento de €47.769,46 de subsídios relacionados com ativos fixos tangíveis e intangíveis. De acordo com § 14.5 da NCRF-ESNL, os subsídios relacionados com ativos fixos tangíveis e intangíveis devem ser reconhecidos inicialmente nos fundos patrimoniais sendo a sua imputação, como rendimentos, proporcional aos gastos de depreciação e amortização verificados no período.
- Diminuição de €38.886,29 correspondente ao desgaste dos bens recebidos como donativos, sendo imputado como rendimentos a parte proporcional aos gastos de depreciação e amortização verificados no período.

Passivo Não Corrente	2016	2017	2018	Variação 2017/2018
Financiamento obtidos	787,306.49 €	558,086.23 €	385,765.65 €	-30.88%

O passivo não corrente reflete os contratos de locação financeira com pagamento superior ao ciclo operacional. Em 2015, foram celebrados contratos de locação financeira correspondentes ao fornecimento e instalação de equipamento de formação para o Campo de Treinos de Sintra (até junho de 2023) e aquisição de quatro viaturas ligeiras de passageiros (até dezembro de 2020). O saldo desta conta representa os encargos a suportar, com esses contratos, para além de doze meses.

Passivo Corrente	2016	2017	2018	Variação 2017/2018
Fornecedores	430,904.48 €	349,789.16 €	231,701.22 €	-33.76%
Estado e outros entes públicos	432,923.46 €	474,007.74 €	405,893.24 €	-14.37%
Financiamento obtidos	228,676.24 €	229,163.64 €	172,298.33 €	-24.81%
Diferimentos	3,155.00 €	2,105,778.80 €	25,476.19 €	-98.79%
Outras contas a pagar	1,959,806.18 €	2,107,559.75 €	1,947,857.34 €	-7.58%
<b>Total</b>	<b>3,055,465.36 €</b>	<b>5,266,299.09 €</b>	<b>2,783,226.32 €</b>	<b>-47.15%</b>

O passivo corrente teve uma diminuição de 47,15%, relativamente ao valor apresentado no exercício económico de 2017.

A rubrica dívidas a fornecedores apresentou uma diminuição de 33,76% (cerca de 118 mil euros). A 28 de fevereiro de 2018, o saldo pendente de fornecedores, referente a encargos assumidos em 2018, era de 102 mil euros, o que revela que nos primeiros dois meses de 2019, esta dívida foi reduzida em cerca de 129 mil euros.

A conta corrente do Estado e outros entes públicos apresentou uma variação negativa, devido à diminuição da retenção de Imposto sobre o Rendimento e do Imposto sobre o Valor Acrescentado, bem como da regularização a favor da ENB do valor da Segurança Social.

O saldo da conta financiamento obtidos reflete os pagamentos a suportar durante o próximo ciclo operacional (2019) referente aos contratos de locação financeira, conforme referido no passivo não corrente.

Os diferimentos respeitam o mesmo princípio da periodização económica atrás referido. Em 2018, os diferimentos apresentam uma diminuição considerável devido à conclusão dos projetos do POISE sendo, o saldo desta conta, correspondente ao valor a receber do projeto FORESTGAME (projeto comunitário).

A rubrica outras contas a pagar, regista uma diminuição de 7,58% no que diz respeito, essencialmente, a compromissos assumidos com remunerações a liquidar (férias e subsidio de férias – correspondente a 93,32% do valor) e honorários a formadores.

## Análise Económica

Resultados Operacionais	2016	2017	2018	Varição 2017/2018
Vendas e serviços prestados	855,854.42 €	1,126,581.28 €	1,365,281.12 €	21.19%
Subsídios, doações e legados à exploração	14,808,644.46 €	15,902,010.32 €	15,166,510.56 €	-4.63%
Custos das mercadorias vendidas e das matérias consumidas	-45,344.22 €	-26,050.79 €	-17,584.19 €	-32.50%
Fornecimento e serviços externos	-1,679,949.52 €	-1,818,843.49 €	-1,876,680.25 €	3.18%
Gastos com o pessoal	-13,977,170.07 €	-14,322,256.84 €	-14,004,952.86 €	-2.22%
Imparidade de dívidas a receber	-445.20 €	-2,326.40 €	161.11 €	-106.93%
Provisões (aumento/reduções)	0.00 €	-15,000.00 €	15,000.00 €	-200.00%
Outros rendimentos e ganhos	56,012.20 €	43,010.69 €	72,227.25 €	67.93%
Outros gastos e perdas	-16,893.56 €	-39,695.32 €	-42,815.70 €	7.86%
Gastos/reversões de depreciação e de amortização	-309,003.38 €	-586,097.82 €	-558,055.79 €	-4.78%
<b>Total</b>	<b>-308,294.87 €</b>	<b>261,331.63 €</b>	<b>119,091.25 €</b>	<b>-54.43%</b>

Este exercício económico mantém a natureza positiva do resultado operacional, embora de menor valor.

Em termos de rendimentos, registou-se um aumento das vendas e serviços prestados (em €238.699,84) e de outros rendimentos e ganhos (em €29.216,56), apesar dos subsídios à exploração terem diminuído (em €735.499,76).

Subsídios, Doações e Legados à Exploração	2016	2017	2018	Varição 2017/2018
Subsídios do Estado e Outros Entes Públicos (ANPC)	14,676,044.29 €	15,202,889.84 €	14,661,664.38 €	-3.56%
Subsídios de Outras Entidades (IEFP, IFADAP, POISE, IGNIS e MEFISTO)	99,128.68 €	649,463.44 €	473,308.44 €	-27.12%
Doações e Heranças	33,471.49 €	49,657.04 €	31,537.74 €	-36.49%
<b>Total</b>	<b>14,808,644.46 €</b>	<b>15,902,010.32 €</b>	<b>15,166,510.56 €</b>	<b>-4.63%</b>

Quanto aos gastos, verificou-se um aumento em fornecimento e serviços externos (em €57.836,76), em outros gastos e perdas (em €3.120,38) e em gastos em depreciações/amortizações (em €28.042,03) e uma diminuição em custos das mercadorias vendidas e das matérias consumidas (em €8.466,60), nos gastos com o pessoal (em €317.303,98) e imparidades de dívidas a receber (em €2.487,51).

Pode concluir-se que a quebra em subsídios à exploração foi atenuada pelo aumento das vendas e serviços prestados e pela diminuição da maioria dos gastos.

Resultados Financeiros	2016	2017	2018	Varição 2017/2018
Juros e rendimentos similares obtidos	2,460.87 €	410.91 €	107.34 €	-73.88%
Juros e gastos similares suportados	-2,215.09 €	-1,638.27 €	-1,171.15 €	-28.51%
<b>Total</b>	<b>245.78 €</b>	<b>-1,227.36 €</b>	<b>-1,063.81 €</b>	<b>-13.33%</b>

Os rendimentos em juros de depósitos são inferiores aos juros das rendas liquidadas ao locador na sequência da celebração do contrato de locação financeira obtendo-se, assim, um resultado financeiro negativo.

Resultados	2016	2017	2018	Varição 2017/2018
Resultados Operacionais	-308,294.87 €	261,331.63 €	119,091.25 €	-54.43%
Resultados Financeiros	245.78 €	-1,227.36 €	-1,063.81 €	-13.33%
Imposto sobre o rendimento do período	-20,124.08 €	-50,277.76 €	-72,041.36 €	43.29%
Resultados Líquidos	-328,173.17 €	209,826.51 €	45,986.08 €	-78.08%

A natureza do resultado operacional justifica o resultado líquido positivo do exercício económico de 2018.



## Análise dos indicadores de gestão

### Indicadores de Equilíbrio Financeiro

Análise Principais Indicadores de Gestão	2016	2017	2018
Indicadores de Equilíbrio Financeiro			
<b>Autonomia Financeira</b> Total Fundos Patrimoniais/Total Ativo	0.34	0.27	0.41
<b>Solvabilidade</b> Total Fundos Patrimoniais/Total Passivo	0.51	0.37	0.69

- Autonomia financeira  
Em 2018, o valor apresentado encontra-se acima do valor de referência (0,33), o que demonstra a capacidade, da ENB, em solver compromissos a médio e longo prazo.
- Solvabilidade  
Considerando que os valores médios, para este rácio, situam-se entre os 0,5 e 1 podemos afirmar que, a ENB, possui capacidade em solver os seus compromissos, a médio e longo prazo, sem dependência de capitais alheios.

### Indicadores de Liquidez

Análise Principais Indicadores de Gestão	2016	2017	2018
Indicadores de Liquidez			
<b>Liquidez Geral</b> (Total Ativo-Imobilizado-Acréscimo)/Total Passivo a Curto Prazo	0.81	0.97	0.93
<b>Liquidez Imediata</b> (Caixa+Depósitos)/Total Passivo a Curto Prazo	0.12	0.08	0.13

- Liquidez Imediata  
Tradicionalmente considera-se como limite mínimo o valor de 0,2. O rácio de liquidez imediata obtido indica-nos que, a ENB, poderá não conseguir cobrir as suas dívidas de prazo inferior a um ano com os depósitos bancários existentes.
- Liquidez Geral  
Este rácio mede a capacidade da entidade de fazer face às suas responsabilidades de curto prazo, ou seja, quanto mais elevado este rácio, maior a solvabilidade de curto prazo. Considera-se bom, para este rácio, um valor entre 1 e 1,3. Em 2018, este rácio apresentou uma ligeira diminuição o que se refletiu no prazo médio de pagamento.

## Prazos Médios

Análise Principais Indicadores de Gestão	2016	2017	2018
Prazos Médios			
Prazo Médio de Cobrança (dias) (Clientes x 365)/(Vendas + Prestação de Serviços)	65	82	103
Prazo médio de pagamento (dias) (Fornecedoresx365)/(CEVMC+F.S.Externos)	91	69	45

Prazo médio de cobranças

O aumento do prazo médio de cobranças justifica-se, sobretudo, pelo aumento da dívida de clientes.

- Prazo médio de pagamentos

A diminuição do saldo de fornecedores justifica a diminuição de vinte e cinco dias no prazo médio de pagamentos.

**Conclusões Gerais:**

A análise à situação económica e financeira revela que:

- A variação negativa do investimento líquido, em ativos fixos tangíveis foi de 16,32%;
- As dívidas de terceiros aumentaram 51,86% (mais de 130 mil euros), com consequente aumento do prazo médio de recebimento de clientes em vinte e um dias;
- O ativo corrente teve uma diminuição de 41,86% e o passivo corrente de 47,15%;
- Os fundos patrimoniais tiveram um aumento de 11,32%, quando comparado com o ano anterior, consequência do aumento de resultados transitados e de outras variações nos fundos patrimoniais;
- As dívidas a fornecedores teve uma diminuição de 33,76% e as outras contas a pagar de 7,58%, com consequente diminuição do prazo médio de pagamento a fornecedores em vinte e cinco dias;
- Os Resultados Operacionais tiveram uma variação positiva, no montante de 119 mil euros, tendo contribuído decisivamente para este resultado o aumento das vendas e serviços prestados e pela diminuição da maioria dos gastos;
- O Resultados Líquido é positivo de cerca de 46 mil euros;
- As disponibilidades em bancos são limitadas, atingindo o montante de 397 mil euros.

**Escola Nacional de Bombeiros**


*Balanço individual em 31 de dezembro de 2018*

Moeda: EUR


RUBRICAS	Notas	DATAS	
		31-12-2018	31-12-2017
<b>ACTIVO</b>			
<b>Activo não corrente:</b>			
Activos fixos tangíveis .....	6	2,301,862.66	2,768,429.23
Activos intangíveis .....	7	4,489.20	173.04
Investimentos financeiros .....	8	35,840.83	30,518.29
		2,342,192.69	2,799,120.56
<b>Activo corrente:</b>			
Inventários .....	9	56,712.18	65,032.12
Clientes .....	10	383,780.73	252,725.65
Estado e outros entes públicos .....	11	31.43	53,503.07
Outras contas a receber .....	12	2,107,820.70	4,333,656.44
Diferimentos .....	13	65,100.39	69,153.63
Caixa e depósitos bancários .....	14	397,682.26	404,768.53
		3,011,127.69	5,178,839.44
<b>Total do activo .....</b>		<b>5,353,320.36</b>	<b>7,977,960.00</b>
<b>FUNDOS PATRIMONIAIS E PASSIVO</b>			
<b>Fundos patrimoniais:</b>			
Fundos .....	15	64,167.03	64,167.03
Resultados transitados .....	16	1,946,938.66	1,739,112.17
Outras variações nos fundos patrimoniais .....	17	134,052.14	125,468.97
Resultado líquido do período .....		45,986.08	209,826.51
<b>Total do fundo de capital .....</b>		<b>2,193,143.93</b>	<b>2,138,574.68</b>
<b>Passivo:</b>			
<b>Passivo não corrente:</b>			
Provisões .....	27		15,000.00
Financiamentos obtidos .....	18	385,765.65	558,086.23
		385,765.65	573,086.23
<b>Passivo corrente:</b>			
Fornecedores .....	20	231,701.22	349,769.16
Estado e outros entes públicos .....	11	397,077.72	474,007.74
Financiamentos obtidos .....	18	172,298.33	229,163.64
Diferimentos .....	13	25,476.19	2,105,778.80
Outras contas a pagar .....	19	1,947,857.34	2,107,559.75
		2,774,410.80	5,266,299.09
<b>Total do passivo .....</b>		<b>3,160,176.45</b>	<b>5,839,385.32</b>
<b>Total dos fundos patrimoniais e do passivo .....</b>		<b>5,353,320.36</b>	<b>7,977,960.00</b>

N.I.F. 503 657 190 - Capital Social: 2,147,157.85 Eur

O Técnico Oficial de Contas:



A Direcção:



Juarez Isabel Nascimento Ribeiro de Melo

**Escola Nacional de Bombeiros**

**Demonstração individual dos resultados por natureza**  
**Período findo em 31 de dezembro de 2018**

Moeda:EUR

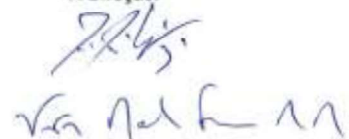
RENDIMENTOS E GASTOS	Notas	PERÍODOS	
		31-12-2018	31-12-2017
Vendas e serviços prestados .....	21	1,365,281.12	1,126,581.28
Subsídios doações e legados à exploração .....	22	15,166,510.56	15,902,010.32
Custo das mercadorias vendidas e das matérias consumidas .....	23	-17,584.19	-26,050.79
Fornecimentos e serviços externos .....	24	-1,876,680.25	-1,818,843.49
Gastos com pessoal .....	25	-14,004,952.86	-14,322,256.84
Imparidade de dívidas a receber (perdas/reversões) .....	26	161.11	-2,326.40
Provisões (aumentos/reduções) .....	27	15,000.00	-15,000.00
Outros rendimentos e ganhos .....	28	72,227.25	43,010.69
Outros gastos e perdas .....	29	-42,815.70	-39,695.32
<b>Resultado antes de depreciações, gastos de financiamento e impostos .....</b>		<b>677,147.04</b>	<b>847,429.45</b>
Gastos/Reversões de depreciação e de amortização .....	30	-558,055.79	-586,097.82
<b>Resultado operacional (antes de gastos de financiamento e impostos) .....</b>		<b>119,091.25</b>	<b>261,331.63</b>
Juros e rendimentos similares obtidos .....	31	107.34	-410.91
Juros e gastos similares suportados .....	31	-1,171.15	-1,638.27
<b>Resultado antes de impostos .....</b>		<b>118,027.44</b>	<b>260,104.27</b>
Imposto sobre o rendimento do período .....	32	-72,041.36	-50,277.76
<b>Resultado líquido do período .....</b>		<b>45,986.08</b>	<b>209,826.51</b>

NIF:503 657 190 - Capital Social: 2,147.85 Eur

O Técnico Oficial de Contas:



A Direção:



Jaques Isabel Nascimento  
 Recebe de mim

**Escola Nacional de Bombeiros**

*Demonstração individual de fluxos de caixa*  
 Período findo em 31 de dezembro de 2018

Moeda: EUR

RUBRICAS	Notas	PERÍODOS	
		31-12-2018	31-12-2017
<b>Fluxos de caixa das actividades operacionais - Método directo</b>			
Recebimentos de clientes e utentes .....		1,125,370.37	955,576.34
Pagamentos a fornecedores .....		-1,598,587.96	-1,524,735.30
Pagamentos ao pessoal .....		-9,479,953.27	-9,694,735.65
<b>Caixa gerada pelas operações .....</b>		<b>-9,953,170.85</b>	<b>-10,263,894.61</b>
Pagamento/Recebimento do imposto sobre o rendimento .....		-17,905.39	-83,724.89
Outros recebimentos/pagamentos .....		10,246,490.37	10,616,262.07
<b>Fluxos de caixa das actividades operacionais (1)</b>		<b>275,404.13</b>	<b>268,642.57</b>
<b>Fluxos de caixa das actividades de investimento</b>			
<i>Pagamentos respeitantes a:</i>			
Activos fixos tangíveis .....		-92,856.01	-45,897.59
Investimentos financeiros .....		-11,310.06	-11,308.35
<i>Recebimentos provenientes de:</i>			
Subsídios ao investimento .....		20,320.27	32,657.12
Juros e rendimentos similares .....		94.51	326.42
<b>Fluxos de caixa das actividades de investimento (2)</b>		<b>-83,751.28</b>	<b>-24,222.40</b>
<b>Fluxos de caixa das actividades de financiamento</b>			
<i>Recebimentos provenientes de:</i>			
Doações .....		10,600.00	14,210.00
<i>Pagamentos respeitantes a:</i>			
Financiamentos obtidos .....		-208,167.97	-226,989.66
Juros e gastos similares .....		-1,171.15	-1,638.27
<b>Fluxos de caixa das actividades de financiamento (3)</b>		<b>-198,739.12</b>	<b>-214,417.93</b>
<b>Variação de caixa e seus equivalentes ( 1 + 2 + 3 )</b>		<b>-7,086.27</b>	<b>30,002.24</b>
Caixa e seus equivalentes no início do período .....		404,768.53	374,766.29
Caixa e seus equivalentes no fim do período .....		397,682.26	404,768.53

NIF: 503 657 190 - Capital Social: 2,147,157.89 Eur

O Técnico Oficial de Contas:



A Direcção:



Seccao Tabela movimento  
 Renato de Silva



fi  
vra  
w

## ANEXO ÀS DEMONSTRAÇÕES FINANCEIRAS PARA O EXERCÍCIO FINDO EM 31 DE DEZEMBRO DE 2018

(valores expressos em euros)

### 1. Identificação da entidade:

#### 1.1. Designação da entidade:

A Escola Nacional de Bombeiros é uma instituição sem fins lucrativos, constituída sob a forma de Associação com estatutos publicados no Diário da República n.º 223, de 29/09/1995, Série III.

Os estatutos da Escola Nacional de Bombeiros sofreram as seguintes alterações:

- Alteração parcial dos estatutos, publicado no Diário da República n.º 164, de 18/07/2002, Série III;
- Alteração parcial dos estatutos, registado no Instituto dos Registos e do Notariado, com o número de processo 20090305561, de 09/06/2009;
- Alteração parcial dos estatutos, por escritura pública (paginas 96 a 97 do livro de notas para escrituras) realizada a 14/03/2016, no Cartório Notarial do Dr. Luís Alvim Pinheiro Belchior.

#### 1.2. Sede:

Rua Doutor António Macieira  
Quinta do Anjinho – S. Pedro Penaferrim  
2710- 689 Sintra

#### 1.3. Natureza da atividade:

A ENB tem como objetivo formar, simultaneamente, bombeiros e cidadãos capazes de responder eficazmente, nas vertentes técnicas e humanista, aos riscos emergentes da sociedade atual.

Compete-lhe nomeadamente:

- Formação humana, profissional e cultural dos bombeiros e demais agentes de proteção civil;
- Desenvolvimento de ações formativas de âmbito operacional e tecnológico em situações de emergência;
- Elaboração de estudos e outras atividades no domínio dos diversos tipos de riscos;
- Promoção da investigação aplicada e prestação de serviços de consultadoria nas áreas de especialidade;

A handwritten signature in blue ink, appearing to be 'L' or similar, located at the bottom right of the page.



Handwritten initials: A, Vin, br

- Conceção, normalização e aprovação de técnicas, equipamentos e materiais de socorro;
- Edição e distribuição de suportes informáticos e formativos, relativos às atividades desenvolvidas pelos bombeiros e demais agentes de proteção civil;
- Formação cívica no domínio da auto-proteção dos cidadãos.

## **2. Referencial contabilístico de preparação das demonstrações financeiras:**

### **2.1 Referencial contabilístico**

Em 2018 as demonstrações financeiras da Escola Nacional de Bombeiros foram preparadas de acordo com o referencial do sistema de normalização contabilística para as entidades do sector não lucrativo (ESNL), tendo aplicado, de acordo com os parâmetros legalmente definidos, a Norma Contabilística e de Relato Financeiro para as Entidades do Sector não Lucrativo (NCRF-ESNL), conforme definido pela Comissão de Normalização Contabilística (CNC).

Supletivamente, sempre que esta Norma não responda a aspetos particulares que se coloquem em matéria de contabilização ou relato financeiro, bem como a transações ou situações que impeçam o objetivo de ser prestada informação de forma verdadeira e apropriada, a Escola Nacional de Bombeiros recorre à aplicação das Normas Contabilísticas de Relato Financeiro (NCRF), as quais foram adaptadas pela CNC a partir das Normas Internacionais de Relato Financeiro (IFRS, anteriormente designadas por Normas Internacionais de Contabilidade) emitidas pelo International Accounting Standards Board (IASB) e adotadas pela União Europeia (EU).

### **2.2 Pressuposto da continuidade**

As demonstrações financeiras anexas foram preparadas no pressuposto da continuidade das operações, a partir dos registos contabilísticos da Escola Nacional de Bombeiros, mantidos de acordo com os princípios contabilísticos geralmente aceites em Portugal.

Com base na informação disponível e as expectativas futuras, a Escola Nacional de Bombeiros continuará a operar no futuro previsível, assumindo que não há a intenção nem a necessidade de liquidar ou de reduzir consideravelmente o nível das suas operações. Para as Entidades do Sector não Lucrativo, este pressuposto não corresponde a um conceito económico ou financeiro, mas sim à manutenção da atividade de prestação de serviços ou à capacidade de cumprir os seus fins.

### **2.3 Regime do acréscimo**

A Escola Nacional de Bombeiros regista os seus rendimentos e gastos de acordo com o regime do acréscimo, sendo reconhecidos à medida que são gerados,

Handwritten signature



Handwritten initials and marks in the top right corner.

independentemente do momento em que são recebidos ou pagos. As diferenças entre os montantes recebidos e pagos e os correspondentes rendimentos e gastos são registados nas rubricas de "Outras contas a receber", "Outras contas a pagar" e "Diferimentos".

#### **2.4 Classificação dos ativos e passivos não correntes**

Os ativos realizáveis e os passivos exigíveis a mais de um ano a contar da data da demonstração da posição financeira são classificados, respetivamente, como ativos e passivos não correntes.

#### **2.5 Passivos contingentes**

Os passivos contingentes não são reconhecidos nas demonstrações financeiras. No entanto, são divulgados sempre que ocorra a possibilidade de existir exfluxo de recursos que incorporem contributos para o desenvolvimento das atividades presentes e futuras.

Tal como os passivos contingentes, os ativos contingentes também não são reconhecidos nas demonstrações financeiras, ocorrendo a sua divulgação apenas quando for provável a existência de um influxo.

#### **2.6 Passivos financeiros**

Os passivos financeiros são classificados de acordo com a substância contratual independentemente da forma legal que assumam.

#### **2.7 Eventos subsequentes**

Os eventos após a data do balanço que proporcionem informação adicional sobre condições que existiam nessa data são refletidos nas demonstrações financeiras.

Caso existam eventos materialmente relevantes após a data do balanço, são divulgados no anexo às demonstrações financeiras.

#### **2.8 Derrogação das disposições à normalização contabilística para as ESNL**

Não existiram, no decorrer do exercício a que respeitam estas demonstrações financeiras, quaisquer casos excecionais que implicassem a derrogação de qualquer disposição prevista na normalização contabilística para as Entidades do Sector não Lucrativo (ESNL).

### **3 Principais políticas contabilísticas**

As principais políticas de contabilidade aplicadas na elaboração das demonstrações financeiras são as que abaixo se descrevem. Estas políticas foram consistentemente aplicadas a todos os exercícios apresentados, salvo indicação em contrário.

Handwritten signature or mark at the bottom right.



di  
van.  
or

### 3.1 *Moeda funcional e de apresentação*

As demonstrações financeiras da Escola Nacional de Bombeiros são apresentadas em euros. O euro é a moeda funcional e de apresentação.

As transações em moeda estrangeira são transpostas para a moeda funcional utilizando as taxas de câmbio prevalentes à data da transação.

Os ganhos ou perdas cambiais resultantes dos pagamentos/recebimentos das transações, bem como da conversão de taxa de câmbio à data de balanço dos ativos e passivos monetários denominados em moeda estrangeira, são reconhecidos na demonstração dos resultados nas rubricas "Juros e rendimentos similares obtidos" e "Juros e gastos similares suportados", se relacionados com empréstimos ou em "Outros rendimentos e ganhos" ou "Outros gastos e perdas", para todos os outros saldos e transações.

### 3.2 *Ativos fixos tangíveis*

Os ativos fixos tangíveis encontram-se registados ao custo de aquisição, deduzido das depreciações e das perdas por imparidade acumuladas.

Os custos subsequentes são reconhecidos como ativos fixos tangíveis, apenas se for provável que deles resultarão benefícios económicos futuros. As despesas com manutenção e reparação são reconhecidas como gasto à medida que são incorridas de acordo com o regime do acréscimo.

As depreciações são calculadas, após o início de utilização dos bens, pelo método das quotas constantes em conformidade com o período de vida útil estimado para cada grupo de bens.

As taxas de depreciação utilizadas correspondem aos seguintes períodos de vida útil estimada:

- Edifícios e outras construções	- 10 a 50 anos
- Equipamento básico	- 7 a 20 anos
- Equipamento de transporte	- 4 a 6 anos
- Equipamento administrativo	- 3 a 10 anos
- Outros ativos fixos tangíveis	- 4 a 14 anos

As despesas com reparação e manutenção destes ativos são consideradas como gasto no período em que ocorrem.

Os ativos fixos tangíveis em curso, quando existam, representam bens ainda em fase de construção/promoção, e são registados ao custo de aquisição deduzido de eventuais perdas por imparidade.

S



A handwritten signature in blue ink, consisting of several loops and a long horizontal stroke.

Estes bens são depreciados a partir do momento em que os ativos subjacentes estejam concluídos ou em estado de uso.

As mais ou menos valias resultantes da venda ou abate de ativos fixos tangíveis são determinadas pela diferença entre o preço de venda e o valor líquido contabilístico na data de alienação/abate, sendo registadas na demonstração dos resultados nas rubricas "Outros rendimentos e ganhos" ou "Outros gastos e perdas", consoante se trate de mais ou menos valias.

### **3.3 Bens do património histórico e cultural**

A Escola Nacional de Bombeiros não detém ativos fixos tangíveis do domínio público, bem como não possui quaisquer bens suscetíveis de serem classificados como património histórico, artístico ou cultural.

Sobre os bens de domínio público apenas há referir que, o protocolo celebrado a 02 de outubro de 1996 entre, o então, Serviço Nacional de Bombeiros (atualmente Autoridade Nacional de Proteção Civil) e a Escola Nacional de Bombeiros, prevê a cedência a título gratuito da propriedade onde está instalada a sede da Escola Nacional de Bombeiros.

### **3.4 Ativos intangíveis**

Os ativos intangíveis encontram-se registados ao custo de aquisição, deduzido das amortizações e das perdas por imparidade acumuladas. Estes ativos só são reconhecidos se for provável que deles advenham benefícios económicos futuros para a Escola Nacional de Bombeiros, sejam por ela controláveis e se possa medir razoavelmente o seu valor.

As amortizações são calculadas, após o início de utilização, pelo método das quotas constantes em conformidade com o período de vida útil estimado, o qual corresponde genericamente a 3 (três) anos.

### **3.5 Investimentos financeiros**

Os investimentos financeiros em empresas associadas nas quais a Escola Nacional de Bombeiros tenha uma influência significativa ou onde exerce o controlo das mesmas através da participação nas decisões financeiras e operacionais - geralmente investimentos representando entre 20% a 50% do capital de uma empresa - são registados pelo método da equivalência patrimonial na rubrica "Investimentos financeiros".

De acordo com o método da equivalência patrimonial, as participações financeiras são registadas pelo seu custo de aquisição, ajustado pelo valor correspondente à participação da Escola Nacional de Bombeiros nos resultados líquidos das empresas associadas e participadas, por contrapartida de ganhos ou perdas do exercício e pelos dividendos recebidos, líquido de perdas de imparidade acumuladas.

A handwritten signature in blue ink, similar in style to the one at the top right of the page.



É efetuada uma avaliação dos investimentos financeiros em empresas associadas ou participadas quando existem indícios de que o ativo possa estar em imparidade, sendo registada uma perda na demonstração dos resultados sempre que tal se confirme.

A 31 de dezembro de 2018, a Escola Nacional de Bombeiros detinha uma participação de capital na empresa CENAFOGO (Centro Nacional de Luta Contra o Fogo Serviços Integrais de Segurança, SA), bem como, um empréstimo concedido (suprimentos) (Fevereiro e Março de 2008) à mesma entidade, no montante de 174.579,26€ e 79.807,66€, respetivamente.

Considerando que, a possibilidade de recuperar esse investimento na empresa CENAFOGO é reduzida, foi constituída em 2011, uma perda por imparidade pela totalidade do investimento financeiro. Contudo, foi entendimento que a perda por imparidade deveria estender-se ao empréstimo concedido tendo sido efetuada tal alteração, em 2012, com efeitos retroativos por contrapartida dos resultados transitados.

### **3.6 Imposto sobre o rendimento**

A Escola Nacional de Bombeiros é caracterizada como uma “entidade que não exerce a título principal uma atividade comercial, industrial ou agrícola” e enquadrada no regime geral para efeitos de tributação de rendimentos.

Assim sendo, para efeitos de Imposto sobre o Rendimento das Pessoas Coletivas (IRC), a Escola Nacional de Bombeiros encontra-se sujeita a IRC à taxa de 21% sobre o correspondente rendimento global, calculado de acordo com o artigo 53.º do Código do IRC. Ao valor de coleta de IRC assim apurado, poderá ainda acrescer a tributação autónoma sobre os encargos e às taxas previstas no artigo 88.º do Código do IRC, tendo em conta as condicionantes aplicáveis às entidades que não exercem a título principal, atividades de natureza comercial, industrial ou agrícola.

Contudo, nos termos do nº 3 do artigo nº 54.º do Código do IRC, considera-se que “os subsídios destinados a financiar a realização dos fins estatutários” são rendimentos não sujeitos a IRC. Para efeito de cálculo deste imposto, considera-se que as transferências provenientes da Autoridade Nacional de Proteção Civil se enquadram neste artigo, representando a maior fatia dos rendimentos da Escola Nacional de Bombeiros.

De acordo com a legislação em vigor, as declarações fiscais estão sujeitas a revisão e correção por parte das autoridades fiscais durante um período de quatro anos (dez anos para a Segurança Social, até 2000 inclusive, e cinco anos a partir de 2001), exceto quando estejam em curso inspeções, reclamações ou impugnações, casos





estes em que, dependendo das circunstâncias, os prazos são alargados ou suspensos. Assim, as declarações fiscais da Escola Nacional de Bombeiros dos anos de 2014 a 2018 ainda poderão estar sujeitas a revisão.

A dedução de prejuízos fiscais eventualmente apurados em cada uma das categorias do rendimento global, enquadradas no conceito de atividades comerciais, industriais ou agrícolas, apenas poderá ocorrer relativamente aos rendimentos da mesma categoria, até 70% do montante do correspondente rendimento fiscal.

Nos termos da NCRF-ESNL, o imposto sobre o rendimento do período corresponde ao imposto a pagar, não sendo reconhecidos os impostos diferidos relacionados com as diferenças temporais entre o reconhecimento de rendimentos e gastos para fins contabilísticos e para fins de tributação.

### **3.6 Inventários**

As mercadorias encontram-se valorizadas ao custo de aquisição, o qual é inferior ao custo de mercado, utilizando-se o custo médio ponderado como método de custeio.

O custo dos inventários inclui todos os custos de compras e outros custos incorridos para colocar os inventários no seu local e na sua condição atual. Outros custos somente são incluídos nos custos dos inventários até ao ponto em que sejam incorridos para os colocar no seu local e na sua condição atuais.

Aos inventários que não sejam geralmente intermutáveis devem ser atribuídos custos individuais, através do uso de identificação específica. É registada uma imparidade para depreciação de inventários nos casos em que o valor destes bens é inferior ao menor do custo médio de aquisição ou de realização.

### **3.7 Fundadores, patrocinadores, doadores, associados e membros**

As quotas, donativos e outras ajudas similares procedentes de fundadores, beneméritos, patrocinadores, doadores, associados ou membros que se encontrem com saldo no final do período, sempre que se tenham vencido e possam ser exigidas pela Escola Nacional de Bombeiros, estão registados no ativo pela quantia realizável.

### **3.8 Clientes e outras contas a receber**

As contas de "Clientes e outras contas a receber" não têm implícitos juros e são registadas pelo seu valor nominal diminuído de eventuais perdas de imparidade, reconhecidas na demonstração de resultados na rubricas "Imparidades de dívidas a receber", para que as mesmas reflitam o seu valor realizável líquido.

### **3.9 Caixa e depósitos bancários**

Esta rubrica inclui caixa e depósitos bancários de curto prazo que possam ser imediatamente mobilizáveis sem risco significativo de flutuações de valor. Os

Handwritten initials and marks in the top right corner.

descobertos bancários são incluídos na rubrica “Financiamentos obtidos”, expresso no “Passivo corrente”.

### **3.10 Fundos patrimoniais**

A rubrica “Fundos” constitui o interesse residual nos ativos após dedução dos passivos.

Os “Fundos Patrimoniais” são compostos por:

- Fundos atribuídos pelos fundadores da Escola Nacional de Bombeiros ou terceiros;
- Fundos acumulados e outros excedentes;
- Subsídios, doações e legados que o governo ou outro instituidor ou a norma legal aplicável a cada entidade, estabeleçam que sejam de incorporar no mesmo.

### **3.11 Provisões**

A Escola Nacional de Bombeiros analisa de forma periódica eventuais obrigações que resultam de eventos passados e que devam ser objeto de reconhecimento ou divulgação.

É reconhecida uma Provisão quando exista uma obrigação presente resultante de um evento passado e do qual seja provável que, para a liquidação dessa obrigação, ocorra um exfluxo que seja razoavelmente estimado. O valor presente da melhor estimativa na data de relato dos recursos necessários para liquidar a obrigação é o montante que a Escola Nacional de Bombeiros reconhece como provisão, tendo em conta os riscos e incertezas intrínsecos à obrigação.

Na data de relato, as Provisões são revistas e ajustadas para que assim possam refletir melhor a estimativa nessa data.

À data a que se reportam as demonstrações financeiras, a Escola Nacional de Bombeiros reconheceu a existência de uma possível obrigação, resultante de um processo judicial em curso e constituiu a respetiva Provisão.

### **3.12 Fornecedores e outras contas a pagar**

As dívidas registadas em “Fornecedores” e “Outras contas a pagar”, que não vencem juros, são contabilizadas pelo seu valor nominal.

### **3.13 Financiamentos obtidos**

Os empréstimos obtidos são registados no passivo pelo valor nominal recebido, líquido de comissões com a emissão desses empréstimos. Os encargos financeiros apurados de acordo com a taxa de juro efetiva são registados na demonstração dos resultados na rubrica “Juros e gastos similares suportados”, de acordo com o regime do acréscimo.

Handwritten signature or mark in the bottom right corner.



A handwritten signature in blue ink, consisting of several loops and strokes, located in the upper right corner of the page.

Os empréstimos obtidos são classificados como passivos correntes, a não ser que a Escola Nacional de Bombeiros tenha o direito incondicional de diferir a liquidação do passivo por mais de 12 meses após a data de relato.

### 3.14 *Locações*

Os contratos de locação são classificados ou como (i) locações financeiras, se através deles forem transferidos substancialmente todos os riscos e vantagens inerentes à posse do ativo sob locação, ou como (ii) locações operacionais, se através deles não forem transferidos substancialmente todos os riscos e vantagens inerentes à posse do ativo sob locação.

A classificação das locações, em financeiras ou operacionais, é feita em função da substância económica e não da forma do contrato.

Os ativos tangíveis adquiridos mediante contratos de locação financeira, bem como as correspondentes responsabilidades, são contabilizados pelo método financeiro, reconhecendo o ativo fixo tangível as depreciações acumuladas correspondentes, conforme definido nas políticas 3.2 e 3.4 acima, e as dívidas pendentes de liquidação, de acordo com o plano financeiro contratual. Adicionalmente, os juros incluídos no valor das rendas e as depreciações do ativo fixo tangível são reconhecidos como gasto na demonstração dos resultados do exercício a que respeitam.

Nas locações consideradas como operacionais, as rendas devidas são reconhecidas como gasto do período, na rubrica de "Fornecimentos e serviços externos", numa base linear durante o período do contrato de locação.

### 3.15 *Rédito e regime do acréscimo*

O rédito compreende o justo valor da contraprestação recebida ou a receber pelas vendas, serviços prestados e doações e legados à exploração, decorrentes da atividade normal da Escola Nacional de Bombeiros. O rédito é reconhecido líquido do imposto sobre o Valor Acrescentado (IVA), abatimentos e descontos.

O rédito é reconhecido quando seja razoavelmente mensurável, seja provável que a Escola Nacional de Bombeiros obtenha benefícios económicos futuros, e os critérios específicos descritos a seguir se encontrem cumpridos. O montante do rédito não é considerado como razoavelmente mensurável até que todas as contingências relativas a um rendimento estejam substancialmente resolvidas. A Escola Nacional de Bombeiros baseia as suas estimativas em resultados históricos, considerando o tipo de cliente, a natureza da transação e a especificidade de cada acordo.

Os juros recebidos são reconhecidos atendendo ao regime do acréscimo, tendo em consideração o montante em dívida e a taxa efetiva durante o período até à maturidade.

A handwritten signature in blue ink, located in the bottom right corner of the page.

ji  
vln.  
or

### 3.16 Subsídios

Os subsídios do governo são reconhecidos ao seu justo valor, quando existe uma garantia suficiente de que o subsídio venha a ser recebido e de que a Escola Nacional de Bombeiros cumpre com todas as condições para o receber.

Os subsídios atribuídos a fundo perdido para o financiamento de ativos fixos tangíveis e ativos intangíveis estão registados em Fundos Patrimoniais, na rubrica "Outras variações nos fundos patrimoniais" e são reconhecidos na demonstração dos resultados de cada exercício, proporcionalmente às depreciações/amortizações dos ativos subsidiados.

Os subsídios à exploração destinam-se à cobertura de gastos, incorridos e registados com o desenvolvimento de ações de formação profissional, sendo os mesmos reconhecidos em resultados à medida que os gastos são incorridos, independentemente do momento de recebimento do subsídio.

## 4 Alterações de políticas e de estimativas contabilísticas e erros

Não foram adotadas quaisquer normas ou interpretações novas ou revistas durante o exercício findo em 31 de dezembro de 2018, não ocorreram quaisquer alterações voluntárias de outras políticas contabilísticas, nem se verificam alterações em estimativas contabilísticas.

No exercício findo em 31 de dezembro de 2018, a Escola Nacional de Bombeiros não ajustou as suas demonstrações financeiras por quaisquer correções de erros materiais de exercícios anteriores.

## 5 Fluxos de caixa

Os componentes de caixa e seus equivalentes, no final do exercício de 2018 e no final do exercício transato, eram, conforme relevado na Demonstração dos Fluxos de Caixa, os seguintes:

	31-Dez-18	31-Dez-17
Numerário	0.00	0.00
Depósitos bancários	397,682.26	404,768.53
Instrumentos financeiros	0.00	0.00
<b>Caixa e seus equivalentes</b>	<b>397,682.26</b>	<b>404,768.53</b>

## 6 Ativos fixos tangíveis

### Outros Ativos Fixos Tangíveis

O movimento ocorrido nos Outros ativos fixos tangíveis e respetivas depreciações, nos exercícios de 2018 e de 2017 foi o seguinte:

S



*Handwritten signature and initials*

	31 de Dezembro de 2017					Saldo em 31-Dez-17
	Saldo em 01-Jan-17	Aquisições/ Doações	Abates e Alocações	Transferências	Depreciação Exercício	
<b>Custo:</b>						
Edifícios e outras construções	359,137.74	0.00	0.00	507,108.48	0.00	866,246.22
Equipamento básico	1,299,228.43	20,811.89	-13,479.57	1,559,843.06	0.00	2,866,403.81
Equipamento de transporte	616,305.07	0.00	0.00	0.00	0.00	616,305.07
Equipamento biológico	0.00	0.00	0.00	0.00	0.00	0.00
Equipamento administrativo	1,139,668.52	7,463.92	-1,287.00	0.00	0.00	1,145,845.44
Outros activos fixos tangíveis	1,599,620.60	2,277.96	0.00	0.00	0.00	1,601,898.56
Investimentos em curso	2,074,038.34	56,753.13	0.00	-2,066,951.54	0.00	63,839.93
	<b>7,087,998.70</b>	<b>87,306.90</b>	<b>-14,766.57</b>	<b>0.00</b>	<b>0.00</b>	<b>7,160,539.03</b>
<b>Depreciações acumuladas:</b>						
Edifícios e outras construções	-323,241.52	0.00	0.00	0.00	-94,299.36	-417,540.88
Equipamento básico	-990,556.60	0.00	10,097.10	0.00	-317,450.02	-1,297,909.52
Equipamento de transporte	-443,828.24	0.00	0.00	0.00	-29,279.97	-473,108.21
Equipamento biológico	0.00	0.00	0.00	0.00	0.00	0.00
Equipamento administrativo	-1,048,654.56	0.00	1,197.92	0.00	-37,435.69	-1,084,892.33
Outros activos fixos tangíveis	-1,015,967.16	0.00	0.00	0.00	-102,691.70	-1,118,658.86
	<b>-3,822,248.08</b>	<b>0.00</b>	<b>11,295.02</b>	<b>0.00</b>	<b>-581,156.74</b>	<b>-4,392,109.80</b>
<b>Valores líquidos:</b>	<b>3,265,750.62</b>					<b>2,768,429.23</b>

	31 de Dezembro de 2018					Saldo em 31-Dez-18
	Saldo em 01-Jan-18	Aquisições/ Doações	Abates e Alocações	Transferências	Depreciação Exercício	
<b>Custo:</b>						
Edifícios e outras construções	866,246.22	0.00	0.00	0.00	0.00	866,246.22
Equipamento básico	2,866,403.81	43,950.32	-9,809.01	28,415.78	0.00	2,928,960.90
Equipamento de transporte	616,305.07	28,000.01	-45,500.00	0.00	0.00	598,805.08
Equipamento biológico	0.00	0.00	0.00	0.00	0.00	0.00
Equipamento administrativo	1,145,845.44	11,819.66	-4,485.43	0.00	0.00	1,153,179.67
Outros activos fixos tangíveis	1,601,898.56	5,412.00	0.00	9,703.89	0.00	1,617,014.45
Investimentos em curso	63,839.93	1,489.72	0.00	-38,119.67	0.00	27,209.98
	<b>7,160,539.03</b>	<b>90,671.71</b>	<b>-59,794.44</b>	<b>0.00</b>	<b>0.00</b>	<b>7,191,416.30</b>
<b>Depreciações acumuladas:</b>						
Edifícios e outras construções	-417,540.88	0.00	0.00	0.00	-93,600.66	-511,141.54
Equipamento básico	-1,297,909.52	0.00	9,809.01	0.00	-323,748.48	-1,611,848.99
Equipamento de transporte	-473,108.21	0.00	44,683.59	0.00	-28,651.51	-457,076.13
Equipamento biológico	0.00	0.00	0.00	0.00	0.00	0.00
Equipamento administrativo	-1,084,892.33	0.00	4,450.11	0.00	-22,245.35	-1,102,687.57
Outros activos fixos tangíveis	-1,118,658.86	0.00	0.00	0.00	-88,140.55	-1,206,799.41
	<b>-4,392,109.80</b>	<b>0.00</b>	<b>58,942.71</b>	<b>0.00</b>	<b>-556,386.55</b>	<b>-4,889,553.64</b>
<b>Valores líquidos:</b>	<b>2,768,429.23</b>					<b>2,301,862.66</b>

## 7 Ativos intangíveis

### Outros Ativos Intangíveis

Durante os períodos findos em 31 de Dezembro de 2018 e de 2017, o movimento ocorrido nos ativos intangíveis, foi o seguinte:

*Handwritten signature*





ESCOLA NACIONAL DE  
BOMBEIROS

31 de Dezembro de 2017						
	Saldo em 01-Jan-17	Aquisições/ /Dotações	Abates	Transferências	Amortizações Exercício	Saldo em 31-Dez-17
<b>Custo:</b>						
Projectos de desenvolvimento:						
.....	0.00	0.00	0.00	0.00	0.00	0.00
.....	0.00	0.00	0.00	0.00	0.00	0.00
.....	0.00	0.00	0.00	0.00	0.00	0.00
Software	177,741.85	0.00	0.00	0.00	0.00	177,741.85
Propriedade industrial	12,000.00	0.00	0.00	0.00	0.00	12,000.00
Outras activos intangíveis	0.00	0.00	0.00	0.00	0.00	0.00
	<b>189,741.85</b>	<b>0.00</b>	<b>0.00</b>	<b>0.00</b>	<b>0.00</b>	<b>189,741.85</b>
<b>Amortizações acumuladas:</b>						
Projectos de desenvolvimento:						
.....	0.00	0.00	0.00	0.00	0.00	0.00
.....	0.00	0.00	0.00	0.00	0.00	0.00
.....	0.00	0.00	0.00	0.00	0.00	0.00
Software	-172,627.73	0.00	0.00	0.00	-4,941.08	-177,568.81
Propriedade industrial	-12,000.00	0.00	0.00	0.00	0.00	-12,000.00
Outras activos intangíveis	0.00	0.00	0.00	0.00	0.00	0.00
	<b>-184,627.73</b>	<b>0.00</b>	<b>0.00</b>	<b>0.00</b>	<b>-4,941.08</b>	<b>-189,568.81</b>
<b>Valores líquidos:</b>	<b>5,114.12</b>					<b>173.04</b>

31 de Dezembro de 2018						
	Saldo em 01-Jan-18	Aquisições/ /Dotações	Abates	Transferências	Amortizações Exercício	Saldo em 31-Dez-18
<b>Custo:</b>						
Projectos de desenvolvimento:						
.....	0.00	0.00	0.00	0.00	0.00	0.00
.....	0.00	0.00	0.00	0.00	0.00	0.00
.....	0.00	0.00	0.00	0.00	0.00	0.00
Software	177,741.85	5,985.40	-6,523.31	0.00	0.00	177,203.94
Propriedade industrial	12,000.00	0.00	0.00	0.00	0.00	12,000.00
Outras activos intangíveis	0.00	0.00	0.00	0.00	0.00	0.00
	<b>189,741.85</b>	<b>5,985.40</b>	<b>-6,523.31</b>	<b>0.00</b>	<b>0.00</b>	<b>189,203.94</b>
<b>Amortizações acumuladas:</b>						
Projectos de desenvolvimento:						
.....	0.00	0.00	0.00	0.00	0.00	0.00
.....	0.00	0.00	0.00	0.00	0.00	0.00
.....	0.00	0.00	0.00	0.00	0.00	0.00
Software	-177,568.81	0.00	6,523.31	0.00	-1,669.24	-172,714.74
Propriedade industrial	-12,000.00	0.00	0.00	0.00	0.00	-12,000.00
Outras activos intangíveis	0.00	0.00	0.00	0.00	0.00	0.00
	<b>-189,568.81</b>	<b>0.00</b>	<b>6,523.31</b>	<b>0.00</b>	<b>-1,669.24</b>	<b>-184,714.74</b>
<b>Valores líquidos:</b>	<b>173.04</b>					<b>4,489.20</b>

## 8 Outros Investimentos Financeiros

Esta rubrica inclui, apenas, o Fundo de Garantia de Compensação Trabalho que decorre da publicação, a 30 de setembro, da Portaria nº 294-A/2013.



*Handwritten signature and initials*

Em 31 de Dezembro de 2018 e no final do exercício transato, esta rubrica inclui o seguinte investimento:

	31-Dez-18		31-Dez-17	
	Não Corrente	Corrente	Não Corrente	Corrente
Fundo Garantia Compensação Trabalho	35,840.83	0.00	30,518.29	0.00
	<b>35,840.83</b>	<b>0.00</b>	<b>30,518.29</b>	<b>0.00</b>
Perdas por imparidade acumuladas	0.00	0.00	0.00	0.00
	<b>35,840.83</b>	<b>0.00</b>	<b>30,518.29</b>	<b>0.00</b>

## 9 Inventários

Em 31 de Dezembro de 2018 e de 2017 a rubrica "Inventários" apresentava a seguinte composição:

	31-Dez-18	31-Dez-17
Mercadorias:	56,712.18	65,032.12
Matérias primas, subsidiárias e de consumo	0.00	0.00
Produtos acabados e intermédios	0.00	0.00
Subprodutos, desperdícios, resíduos e refugos	0.00	0.00
Produtos e trabalhos em curso	0.00	0.00
	<b>56,712.18</b>	<b>65,032.12</b>
Perdas por imparidade de inventários	0.00	0.00
	<b>56,712.18</b>	<b>65,032.12</b>

A conta "mercadorias" inclui publicações (como manuais diversos) e material promocional (como brindes, crachás, emblemas e vestuário). Estes artigos são adquiridos como mercadoria sendo a sua saída contabilizada como venda, consumo interno (artigos utilizados na atividade operacional da Escola Nacional de Bombeiros) ou oferta (situações pontuais autorizadas pela Direção).

Durante os exercícios findos em 31 de Dezembro de 2018 e de 2017, não se registaram movimentos na rubrica Perdas por imparidade de inventários.

## 10 Clientes

Em 31 de Dezembro de 2018 e de 2017 a rubrica "Clientes" tinha a seguinte composição:

	31-Dez-18		31-Dez-17	
	Não Corrente	Corrente	Não Corrente	Corrente
Clientes conta corrente	0.00	383,780.73	0.00	252,725.65
Clientes conta títulos a receber	0.00	0.00	0.00	0.00
Clientes factoring	0.00	0.00	0.00	0.00
Clientes de cobrança duvidosa	0.00	31,041.67	0.00	31,202.78
	<b>0.00</b>	<b>414,822.40</b>	<b>0.00</b>	<b>283,928.43</b>
Perdas por imparidade acumuladas	0.00	-31,041.67	0.00	-31,202.78
	<b>0.00</b>	<b>383,780.73</b>	<b>0.00</b>	<b>252,725.65</b>

Durante o exercício findo em 31 de Dezembro de 2018, os movimentos ocorridos na rubrica Perdas por imparidade acumuladas de clientes, foram os seguintes:

*Handwritten signature*

*Handwritten initials and signature*

Perdas por Imparidade	2018	2017
Saldo em 1 de Janeiro	31,202.78	31,323.88
Aumento	0.00	2,552.00
Reversão	0.00	-225.60
Regularizações	-161.11	-2,447.50
Saldo em 31 de Dezembro	<b>31,041.67</b>	<b>31,202.78</b>

## 11 Estado e outros entes públicos

Em 31 de Dezembro de 2018 e de 2017 a rubrica "Estado e outros entes públicos" no ativo e no passivo, apresentava os seguintes saldos:

	31-Dez-18	31-Dez-17
<b>Activo</b>		
Imposto sobre o rendimento	0.00	0.00
Retenção de impostos sobre rendimentos	31.43	0.00
Imposto sobre o valor acrescentado	0.00	0.00
Outros impostos	0.00	0.00
Contribuições para a Segurança Social	0.00	53,503.07
Tributos das autarquias locais	0.00	0.00
Outras tributações	0.00	0.00
	<b>31.43</b>	<b>53,503.07</b>
<b>Passivo</b>		
Imposto sobre o rendimento	72,041.36	50,172.72
Retenção de impostos sobre rendimentos	105,064.88	122,960.51
Imposto sobre o valor acrescentado	17,627.76	21,755.87
CGA	903.50	941.65
Contribuições para a Segurança Social	200,490.75	277,109.11
Tributos das autarquias locais	0.00	0.00
Outras tributações	949.47	1,067.88
	<b>397,077.72</b>	<b>474,007.74</b>

## 12 Outras contas a receber

Em 31 de Dezembro de 2018 e de 2017, a rubrica "Outras contas a receber" tinha a seguinte composição:

	31-Dez-18		31-Dez-17	
	Não Corrente	Corrente	Não Corrente	Corrente
Fornecedores conta corrente	0.00	0.00	0.00	0.00
Pessoal	0.00	0.00	0.00	0.00
Associados	0.00	0.00	0.00	0.00
Devedores p/acrécimos de rendimentos	0.00	1,763,495.53	0.00	1,848,645.27
Outros	0.00	344,325.17	0.00	2,485,011.17
	<b>0.00</b>	<b>2,107,820.70</b>	<b>0.00</b>	<b>4,333,656.44</b>
Perdas por imparidade acumuladas	0.00	0.00	0.00	0.00
	<b>0.00</b>	<b>2,107,820.70</b>	<b>0.00</b>	<b>4,333,656.44</b>

Durante os exercícios findos em 31 de Dezembro de 2018 e de 2017, não se registaram movimentos ocorridos na rubrica Perdas por imparidade acumuladas de "Outras contas a receber".

*Handwritten signature*



*Handwritten signature and initials*

**13 Diferimentos**

Em 31 de Dezembro de 2018 e de 2017 os saldos da rubrica “Diferimentos” do ativo e passivo foram como segue:

	31-Dez-18	31-Dez-17
<b>Activo</b>		
Seguros pagos antecipadamente	37,402.33	36,472.04
Rendas e alugueres pagas antecipadamente	0.00	0.00
Gastos plurienais a reconhecer	0.00	0.00
—	0.00	0.00
—	0.00	0.00
Gastos diversos a reconhecer	27,698.06	32,681.59
	<b>65,100.39</b>	<b>69,153.63</b>
<b>Passivo</b>		
—	0.00	0.00
—	0.00	0.00
Rendimentos diversos a reconhecer	25,476.19	2,105,778.80
	<b>25,476.19</b>	<b>2,105,778.80</b>

**14 Caixa e depósitos bancários**

Em 31 de Dezembro de 2018 e de 2017, os saldos desta rubrica apresentavam-se como segue:

	31-Dez-18	31-Dez-17
Caixa	0.00	0.00
Depósitos à ordem	347,682.26	9,768.53
Depósitos a prazo	50,000.00	395,000.00
—	0.00	0.00
Outros	0.00	0.00
	<b>397,682.26</b>	<b>404,768.53</b>

A rubrica “Outros depósitos bancários” regista, essencialmente, os seguintes depósitos:

Banco	Datas		Prazo	Capital	Taxa
	Constituição	Vencimento			
Montepio	27-12-2018	26-01-2019	30 dias	50,000.00	0.01%

**15 Fundos**

Em 31 de Dezembro de 2018 a conta “fundos” mantém o valor total de 64.167,03 euros. Este valor resulta do balanço inicial de constituição da Escola Nacional de Bombeiros, calculado pela diferença entre ativos e passivos.

**16 Resultados transitados**

Por deliberação da Assembleia Geral que aprovou as contas do exercício findo em 31 de Dezembro de 2017, foi decidido que o resultado líquido, no valor de 209.826,51€ (duzentos e nove mil, oitocentos e vinte e seis euros e cinquenta e um cêntimos) referente a esse exercício, fosse integralmente transferido para a rubrica de Resultados transitados.

*Handwritten signature*

*Handwritten initials and marks*

A rubrica de Resultados transitados inclui igualmente resultados de outros exercicios anteriores que lhe foram destinados, de acordo com as decisões da Assembleia Geral.

### 17 Outras variações nos fundos patrimoniais

Em 31 de Dezembro de 2018 e de 2017 os saldos desta rubrica apresentavam-se como segue:

	31-Dez-18	31-Dez-17
Diferenças de conversão das demonstrações financeiras	0.00	0.00
Variações nos capitais próprios das participadas	0.00	0.00
Subsídios	56,616.35	29,666.33
Doações	77,435.79	95,802.64
Outras	0.00	0.00
	<b>134,052.14</b>	<b>125,468.97</b>

### 18 Financiamentos obtidos

Em 31 de Dezembro de 2018 e de 2017 os saldos desta rubrica apresentavam-se como segue:

	31-Dez-18		31-Dez-17	
	Não Corrente	Corrente	Não Corrente	Corrente
Empréstimos bancários m/l prazo	0.00	0.00	0.00	0.00
Contas caucionadas	0.00	0.00	0.00	0.00
Contas bancárias de factoring	0.00	0.00	0.00	0.00
Contas bancárias de letras descontadas	0.00	0.00	0.00	0.00
Descobertos bancários contratados	0.00	0.00	0.00	0.00
Locações financeiras	385,765.65	172,298.33	558,086.23	229,163.64
...	0.00	0.00	0.00	0.00
Outros empréstimos	0.00	0.00	0.00	0.00
	<b>385,765.65</b>	<b>172,298.33</b>	<b>558,086.23</b>	<b>229,163.64</b>

Em 2015 foram celebrados contratos de locação financeira, nomeadamente:

1. Fornecimento e instalação de equipamento de formação para o Campo de Treinos de Sintra, com início a 13 de Julho de 2015 e uma duração de 8 anos, no montante de **1.452.831,97€**;
2. Fornecimento de quatro viaturas ligeiras de passageiros, com início a 25 de dezembro de 2015 e uma duração de 60 meses, no montante de **€117.697,14€**.

Em 31 de Dezembro de 2018, a Escola Nacional de Bombeiros utilizava os seguintes tipos de bens adquiridos com recurso a contratos de locação financeira:

Bens adquiridos com recurso a locação financeira	Custo de Aquisição	Depreciações Acumuladas	Valores Líquidos
Edifícios e outras construções	0.00	0.00	0.00
Equipamento básico	1,452,831.97	446,891.11	1,005,940.86
Equipamento de transporte	117,697.14	43,767.53	73,929.61
Equipamento administrativo	0.00	0.00	0.00
Outros activos fixos tangíveis	0.00	0.00	0.00
Propriedades de investimento	0.00	0.00	0.00
	<b>1,570,529.11</b>	<b>490,658.64</b>	<b>1,079,870.47</b>

*Handwritten signature*



*Ji*  
*Vm*

Em 31 de Dezembro de 2018, os planos de reembolso da dívida da Escola Nacional de Bombeiros, referentes a locações financeiras, detalham-se como segue:

*W*

**1. Equipamento de formação para o Campo de Treinos de Sintra**

Plano de reembolso	Capital	Juros	Outr.Despesas	Total
Menos de 1 ano	151,920.01	0.00	0.00	151,920.01
Mais de 1 ano	123,408.85	0.00	0.00	123,408.85
Mais de 2 anos	114,592.21	0.00	0.00	114,592.21
Mais de 3 anos	91,424.42	0.00	0.00	91,424.42
Mais de 4 anos	34,965.12	0.00	0.00	34,965.12
	<b>516,310.61</b>	<b>0.00</b>	<b>0.00</b>	<b>516,310.61</b>

**2. Viaturas ligeiras de passageiros**

Plano de reembolso	Capital	Juros	Outr.Despesas	Total
Menos de 1 ano	20,378.32	657.78	22.14	21,058.24
Mais de 1 ano	21,374.95	195.68	22.14	21,592.77
	<b>41,753.27</b>	<b>853.46</b>	<b>44.28</b>	<b>42,651.01</b>

**19 Outras contas a pagar**

Em 31 de Dezembro de 2018 e de 2017 a rubrica "Outras contas a pagar" não corrente e corrente tinha a seguinte composição:

	31-Dez-18		31-Dez-17	
	Não Corrente	Corrente	Não Corrente	Corrente
Clientes conta corrente	0.00	0.00	0.00	0.00
Fornecedores de investimento	0.00	25,225.63	0.00	24,890.43
Credores por acréscimos de gastos	0.00	1,920,255.61	0.00	2,080,438.46
...	0.00	0.00	0.00	0.00
Outras contas a pagar	0.00	2,376.10	0.00	2,230.86
	<b>0.00</b>	<b>1,947,857.34</b>	<b>0.00</b>	<b>2,107,559.75</b>

**20 Fornecedores**

Em 31 de Dezembro de 2018 e de 2017 a rubrica "Fornecedores" tinha a seguinte composição:

	31-Dez-18	31-Dez-17
Fornecedores conta corrente	231,701.22	349,789.16
Fornecedores conta títulos a pagar	0.00	0.00
Facturas em recepção e conferência	0.00	0.00
Outros fornecedores	0.00	0.00
	<b>231,701.22</b>	<b>349,789.16</b>

**21 Vendas e serviços prestados**

A rubrica Vendas e prestações de serviços, nos períodos de 2018 e de 2017, foram como segue:

*L*

*Handwritten signature*

	31-Dez-18			31-Dez-17		
	Mercado Interno	Mercado Externo	Total	Mercado Interno	Mercado Externo	Total
<b>Vendas:</b>						
Mercadorias	16,360.26	0.00	16,360.26	10,101.04	0.00	10,101.04
Produtos acabados	0.00	0.00	0.00	0.00	0.00	0.00
Desperdícios e refugos	0.00	0.00	0.00	0.00	0.00	0.00
Activos biológicos	0.00	0.00	0.00	0.00	0.00	0.00
Outras vendas	232.25	0.00	232.25	1,658.55	0.00	1,658.55
	<u>16,592.51</u>	<u>0.00</u>	<u>16,592.51</u>	<u>11,759.59</u>	<u>0.00</u>	<u>11,759.59</u>
<b>Prestações de serviços:</b>						
Quotas dos utilizadores	0.00	0.00	0.00	0.00	0.00	0.00
Jóias e quotas	0.00	0.00	0.00	0.00	0.00	0.00
Promoções p/ captação recursos	0.00	0.00	0.00	0.00	0.00	0.00
Rendim. Patrocinadores/colabor.	0.00	0.00	0.00	0.00	0.00	0.00
Serviços de formação e outros	1,348,688.61	0.00	1,348,688.61	1,114,821.69	0.00	1,114,821.69
	<u>1,348,688.61</u>	<u>0.00</u>	<u>1,348,688.61</u>	<u>1,114,821.69</u>	<u>0.00</u>	<u>1,114,821.69</u>
<b>Vendas e serviços prestados</b>	<b>1,365,281.12</b>	<b>0.00</b>	<b>1,365,281.12</b>	<b>1,126,581.28</b>	<b>0.00</b>	<b>1,126,581.28</b>

Conforme referido na conta de "Inventários" as mercadorias vendidas são publicações e material promocional.

A prestação de serviços inclui, essencialmente, a venda de ações de formação a empresas, outros agentes de proteção civil e, pontualmente, bombeiros que adquirem ações de formação específicas. Esta conta contém, ainda, outros serviços como refeições, alojamento, cedência de instalações e serviço de reprografia.

## 22 Subsídios, doações e legados à exploração

Nos períodos de 2018 e de 2017, a ENB, reconheceu rendimentos decorrentes dos seguintes subsídios, doações e legados:

	31-Dez-18	31-Dez-17
Subsídios do Estado e Outros entes públicos	14,661,664.38	15,202,889.84
Subsídios de outras entidades	473,308.44	649,463.44
Doações e heranças	31,537.74	49,657.04
Legados	0.00	0.00
Outros subsídios	0.00	0.00
	<u>15,166,510.56</u>	<u>15,902,010.32</u>

## 23 Custo das mercadorias vendidas e matérias consumidas

O custo das mercadorias vendidas e das matérias consumidas nos exercícios findos em 31 de Dezembro de 2018 e de 2017 é detalhado como segue:

*Handwritten signature*



*Handwritten signature and initials*

	31-Dez-18			31-Dez-17		
	Mercadorias	Mat. primas, Subsidárias e de Consumo	Total	Mercadorias	Mat. primas, Subsidárias e de Consumo	Total
Saldo em 1 de Janeiro	65,032.12	0.00	65,032.12	99,177.64	0.00	99,177.64
Compras	38,424.01	0.00	38,424.01	19,651.70	0.00	19,651.70
Regularizações	-29,159.76	0.00	-29,159.76	-27,746.43	0.00	-27,746.43
Saldo em 31 de Dezembro	56,712.18	0.00	56,712.18	65,032.12	0.00	65,032.12
Custo do exercício	<b>17,584.19</b>	<b>0.00</b>	<b>17,584.19</b>	<b>26,050.79</b>	<b>0.00</b>	<b>26,050.79</b>

**24 Fornecimentos e serviços externos**

A decomposição dos fornecimentos e serviços externos, nos períodos findos em 31 de Dezembro de 2018 e de 2017, foi a seguinte:

	31-Dez-18	31-Dez-17
Subcontratos	0.00	0.00
Serviços especializados	1,114,216.48	1,077,892.27
Materiais	108,882.06	90,211.11
Energia e fluidos	167,800.87	151,041.49
Deslocações, estadas e transportes	42,458.56	45,111.88
Serviços diversos:		
Rendas e alugueres	33,530.35	36,388.34
Comunicação	41,552.06	42,953.09
Seguros	29,949.12	24,365.04
Royalties	0.00	0.00
Contencioso e notariado	168.28	147.60
Limpeza higiene e conforto	156,559.66	150,613.14
...	0.00	0.00
Outros serviços	181,562.81	200,119.53
	<b>1,876,680.25</b>	<b>1,818,843.49</b>

**25 Gastos com pessoal**

A repartição dos gastos com o pessoal dos períodos findos em 31 de Dezembro de 2018 e de 2017 foi a seguinte:

	31-Dez-18	31-Dez-17
Remunerações dos órgãos sociais	158,139.80	153,656.83
Remunerações do pessoal	11,345,212.90	11,632,714.27
Benefícios pós-emprego	0.00	0.00
Indemnizações	7,762.90	4,509.43
Encargos sobre remunerações	2,351,526.56	2,428,343.16
Seguros	125,355.38	94,785.07
Gastos de acção social	0.00	0.00
Outros gastos com o pessoal	16,955.32	8,248.08
	<b>14,004,952.86</b>	<b>14,322,256.84</b>

O número médio de empregados da Escola Nacional de Bombeiros no exercício de 2018 foi de 670 e no exercício de 2017 de 680.

Durante o exercício de 2018, o número de membros dos órgãos sociais foram constituídos por 9 elementos, não tendo ocorrido alterações no período de relato financeiro.

*Handwritten signature*



*Handwritten signatures and initials*

Órgãos Sociais	Nº elementos
Assembleia Geral	3
Direção	3
Conselho Fiscal	3
<b>Total</b>	<b>9</b>

## 26 Imparidade de dívidas a receber

Em 31 de Dezembro de 2018 e de 2017, o detalhe desta rubrica era como segue:

	31-Dez-18			31-Dez-17		
	Perdas	Reversões	Total	Perdas	Reversões	Total
Clientes	0.00	0.00	0.00	2,552.00	-225.60	2,326.40
***	0.00		0.00	0.00		0.00
	<b>0.00</b>	<b>0.00</b>	<b>0.00</b>	<b>2,552.00</b>	<b>-225.60</b>	<b>2,326.40</b>

## 27 Imparidade de dívidas a receber

O movimento ocorrido nas provisões acumuladas durante os exercícios findos em 31 de Dezembro de 2018 e de 2017 foi o seguinte:

	2018	2017
Saldo em 1 de Janeiro	15,000.00	0.00
Reforço no período	0.00	15,000.00
Reduções no período	-15,000.00	0.00
Utilizações	0.00	0.00
Saldo em 31 de Dezembro	<b>0.00</b>	<b>15,000.00</b>

Desdobramento da conta de provisões e explicitação dos movimentos ocorridos no exercício de 2018:

Provisões para	31 de Dezembro de 2018				
	Saldo em 01-Jan-18	Reforços	Reduções	Utilizações	Saldo em 31-Dez-18
Impostos	0.00	0.00	0.00	0.00	0.00
Garantias a clientes	0.00	0.00	0.00	0.00	0.00
Processos judiciais em curso	15,000.00	0.00	-15,000.00	0.00	0.00
Acidentes de trabalho e doenças profissionais	0.00	0.00	0.00	0.00	0.00
Matérias ambientais	0.00	0.00	0.00	0.00	0.00
Contratos onerosos	0.00	0.00	0.00	0.00	0.00
Reestruturação	0.00	0.00	0.00	0.00	0.00
Outras provisões	0.00	0.00	0.00	0.00	0.00
	<b>15,000.00</b>	<b>0.00</b>	<b>-15,000.00</b>	<b>0.00</b>	<b>0.00</b>

Em 2017, de acordo com o princípio da prudência, foi constituída provisão referente a um processo judicial em curso que no encerramento do exercício económico de 2018 não justifica manter.

*Handwritten signature*



*Handwritten signature*

**28 Outros rendimentos e ganhos**

Os outros rendimentos e ganhos, nos exercícios findos em 31 de Dezembro de 2018 e de 2016, foram como segue:

	31-Dez-18	31-Dez-17
Rendimentos suplementares	45,646.19	35,159.70
Descontos de pronto pagamento obtidos	0.00	0.00
Recuperação de dívidas a receber	0.00	393.60
Ganhos em inventários	2,725.28	681.62
Rendimentos e ganhos em subsidiárias e associadas	0.00	0.00
Rendimentos e ganhos nos restantes activos financeiros	20,917.92	1,743.16
Rendimentos e ganhos em investimentos não financeiros	1,000.00	430.00
Outros rendimentos e ganhos	1,937.86	4,602.61
	<b>72,227.25</b>	<b>43,010.69</b>

**29 Outros gastos e perdas**

Os outros gastos e perdas, nos exercícios findos em 31 de Dezembro de 2018 e de 2017, foram como segue:

	31-Dez-18	31-Dez-17
Impostos	3,756.25	183.60
Descontos de pronto pagamento concedidos	0.00	0.00
Dívidas incobráveis	0.00	0.00
Perdas em inventários	14,063.62	1,476.91
Gastos e perdas em subsidiárias e associadas	0.00	0.00
Gastos e perdas nos restantes activos financeiros	0.00	0.00
Gastos e perdas em investimentos não financeiros	101.73	3,471.55
Outros gastos e perdas	24,894.10	34,563.26
	<b>42,815.70</b>	<b>39,695.32</b>

**30 Gastos/Reversões de depreciação e de amortização**

Nos exercícios findos em 31 de Dezembro de 2018 e de 2017, os gastos com depreciações e amortizações apresentavam-se como segue:

	31-Dez-18			31-Dez-17		
	Gastos	Reversões	Total	Gastos	Reversões	Total
Propriedades de investimento	0.00	0.00	0.00	0.00	0.00	0.00
Bens do patrim. histórico, artíst. e cultural	0.00	0.00	0.00	0.00	0.00	0.00
Outros activos fixos tangíveis	556,386.55	0.00	556,386.55	581,156.74	0.00	581,156.74
Activos intangíveis	1,669.24	0.00	1,669.24	4,941.08	0.00	4,941.08
	<b>558,055.79</b>	<b>0.00</b>	<b>558,055.79</b>	<b>586,097.82</b>	<b>0.00</b>	<b>586,097.82</b>

**31 Resultados de operações de financiamento**

Os Juros e rendimentos similares obtidos e os Juros e gastos similares suportados, decorrentes de operações de financiamento, decompunham-se do seguinte modo nos exercícios findos em 31 de Dezembro de 2018 e 31 de Dezembro de 2017:

*Handwritten signature*

*Handwritten initials: JI, Vm, BY*

	31-Dez-18	31-Dez-17
<b>Juros e rendimentos similares obtidos</b>		
Juros de financiamentos obtidos	0,00	0,00
Juros obtidos de depósitos	107,34	410,91
Diferenças de câmbio	0,00	0,00
Juros de outros financiamentos concedidos	0,00	0,00
	<b>107,34</b>	<b>410,91</b>
<b>Juros e gastos similares suportados</b>		
Juros de financiamentos obtidos	-1,171,15	-1,638,27
Diferenças de câmbio	0,00	0,00
Outros gastos e perdas de financiamento	0,00	0,00
	<b>-1,171,15</b>	<b>-1,638,27</b>
<b>Resultados das operações de financiamento</b>	<b>-1,063,81</b>	<b>-1,227,36</b>

**32 Imposto sobre o rendimento do período**

O imposto corrente contabilizado nos exercícios findos em 31 de Dezembro de 2018 e 31 de Dezembro de 2017, corresponde ao valor apurado e decompõe-se do seguinte modo:

	31-Dez-18	31-Dez-17
IRC liquidado	68,301.87	49,923.39
...	0,00	0,00
Tributação autónoma	3,739.49	354.37
	<b>72,041.36</b>	<b>50,277.76</b>

**33 Eventos subsequentes**

Não são conhecidos à data quaisquer eventos subsequentes com impacto significativo nas Demonstrações Financeiras de 31 de Dezembro de 2018.

Após o encerramento do exercício, e até à elaboração do presente relatório, não se registaram outros factos suscetíveis de modificar a situação relevada nas contas.

**34 Informações exigidas por diplomas legais**

A Escola Nacional de Bombeiros não apresenta dívidas ao Estado em situação de mora, nos termos do Decreto-Lei 534/80, de 7 de Novembro.

Dando cumprimento ao estipulado no artigo 210.º do Código dos Regimes Contributivos do Sistema Previdencial de Segurança Social, informa-se que a situação da Escola Nacional de Bombeiros perante a Segurança Social se encontra regularizada, dentro dos prazos legalmente estipulados, não existindo qualquer acordo de pagamento prestacional.

Os honorários faturados pelo Revisor Oficial de Contas para o exercício de 2017 foi de 3.500,00€, acrescido de IVA.

*Handwritten signature*



**35 Outras Informações**

A natureza privada da ENB não nos possibilita o reembolso dos descontos efetuados, não constituindo desta forma fonte de receita.

A Contabilista Certificada

A handwritten signature in black ink, appearing to be 'Luís António', written over a horizontal line.

A Direção

A handwritten signature in black ink, appearing to be 'Václav', written over a horizontal line.

Seiscentos e Treze Mil e Quinhentos e Quarenta e Nove  
de mil €



## PROPOSTA DE APLICAÇÃO DOS RESULTADOS

A Direção propõe aos Senhores associados da Escola Nacional de Bombeiros que o Resultado Líquido positivo do exercício de 2018, no valor de €45.986,08 (quarenta e cinco mil, novecentos e oitenta e seis euros e oito cêntimos), seja levado à rubrica de **resultados transitados**.

A Direção

A handwritten signature in black ink, appearing to read 'J. M. Ferreira'.

José Maria Ferreira

A handwritten signature in black ink, appearing to read 'Susana Pereira da Silva'.

Susana Pereira da Silva

A handwritten signature in black ink, appearing to read 'Vitor Reis'.

Vitor Reis





OLIVEIRA, REIS  
& ASSOCIADOS,  
SROC, LDA.

FERNANDO MARQUES OLIVEIRA  
JOAQUIM OLIVEIRA DE REIS  
CARLOS MANUEL GRENHA  
JOÃO CARLOS CRUZEIRO  
FEDRO MIGUEL TAVASO  
MARIA BALBINA CRAVO  
DCTAVO CARVALHO VILÇA

## CERTIFICAÇÃO LEGAL DAS CONTAS

### RELATO SOBRE A AUDITORIA DAS DEMONSTRAÇÕES FINANCEIRAS

#### OPINIÃO

Auditámos as demonstrações financeiras anexas da **ESCOLA NACIONAL DE BOMBEIROS** (a Entidade), que compreendem o balanço em 31 de dezembro de 2018 (que evidencia um total de 5.353.320 euros e um total de fundos patrimoniais de 2.193.144 euros, incluindo um resultado líquido 45.986 euros), a demonstração dos resultados por naturezas, a demonstração de fluxos de caixa relativas ao ano findo naquela data, e o Anexo que inclui um resumo das políticas contabilísticas significativas.

Em nossa opinião, as demonstrações financeiras anexas estão preparadas, em todos os aspetos materiais, de acordo com a Norma Contabilística e de Relato Financeiro para Entidades do Setor Não Lucrativo adotada em Portugal através do Sistema de Normalização Contabilística.

#### BASES PARA A OPINIÃO

A nossa auditoria foi efetuada de acordo com as Normas Internacionais de Auditoria (ISA) e demais normas e orientações técnicas e éticas da Ordem dos Revisores Oficiais de Contas. As nossas responsabilidades nos termos dessas normas estão descritas na secção "Responsabilidades do auditor pela auditoria das demonstrações financeiras" abaixo. Somos independentes da Entidade nos termos da lei e cumprimos os demais requisitos éticos nos termos do código de ética da Ordem dos Revisores Oficiais de Contas.

Estamos convictos de que a prova de auditoria que obtivemos é suficiente e apropriada para proporcionar uma base para a nossa opinião.

### RESPONSABILIDADES DO ÓRGÃO DE GESTÃO E DO ÓRGÃO DE FISCALIZAÇÃO PELAS DEMONSTRAÇÕES FINANCEIRAS

O órgão de gestão é responsável pela:

- preparação de demonstrações financeiras de acordo com a Norma Contabilística e de Relato Financeiro para Entidades do Setor Não Lucrativo adotada em Portugal através do Sistema de Normalização Contabilística;
- elaboração do relatório de gestão nos termos legais e regulamentares aplicáveis;

1 de 3

Inscrita na OROC sob o n.º 23  
Inscrita na CMVM sob o n.º 20161381  
Capital Social € 15000  
N.º de Matriculação/NIPC 501256259  
Conservatória do Registo Comercial de Lisboa

SEDE - HEAD OFFICE  
Avenida Colares/Batalha Ribatejo, n.º 75,  
4.º piso, fração 8.02  
2070-001 Lisboa, Portugal  
T: +351 217 271 197 - F: +351 217 273 529  
www.oroc.pt - E-mail: geral@oroc.pt

DELEGACÃO CENTRO - CENTER BRANCH  
Avenida 22 de Maio, n.º 24, Esclatório 2  
2411-316 Leiria, Portugal  
T: +351 244 822 173

DELEGACÃO NORTE - NORTH BRANCH  
Centro Empresarial Capólio  
Av. da França, 250, s.º, Sala 6.6  
4050-276 Porto, Portugal  
T: +351 228 324 132



- criação e manutenção de um sistema de controlo interno apropriado para permitir a preparação de demonstrações financeiras isentas de distorção material devida a fraude ou erro;
- adoção de políticas e critérios contabilísticos adequados nas circunstâncias; e
- avaliação da capacidade da Entidade de se manter em continuidade, divulgando, quando aplicável, as matérias que possam suscitar dúvidas significativas sobre a continuidade das atividades.

O órgão de fiscalização é responsável pela supervisão do processo de preparação e divulgação da informação financeira da Entidade.

#### RESPONSABILIDADES DO AUDITOR PELA AUDITORIA DAS DEMONSTRAÇÕES FINANCEIRAS

A nossa responsabilidade consiste em obter segurança razoável sobre se as demonstrações financeiras como um todo estão isentas de distorções materiais devido a fraude ou erro, e emitir um relatório onde conste a nossa opinião. Segurança razoável é um nível elevado de segurança mas não é uma garantia de que uma auditoria executada de acordo com as ISA detetará sempre uma distorção material quando exista. As distorções podem ter origem em fraude ou erro e são consideradas materiais se, isoladas ou conjuntamente, se possa razoavelmente esperar que influenciem decisões económicas dos utilizadores tomadas com base nessas demonstrações financeiras.

Como parte de uma auditoria de acordo com as ISA, fazemos julgamentos profissionais e mantemos ceticismo profissional durante a auditoria e também:

- identificamos e avaliamos os riscos de distorção material das demonstrações financeiras, devido a fraude ou a erro, concebemos e executamos procedimentos de auditoria que respondam a esses riscos, e obtemos prova de auditoria que seja suficiente e apropriada para proporcionar uma base para a nossa opinião. O risco de não detetar uma distorção material devido a fraude é maior do que o risco de não detetar uma distorção material devido a erro, dado que a fraude pode envolver conluio, falsificação, omissões intencionais, falsas declarações ou sobreposição ao controlo interno;
- obtemos uma compreensão do controlo interno relevante para a auditoria com o objetivo de conceber procedimentos de auditoria que sejam apropriados nas circunstâncias, mas não para expressar uma opinião sobre a eficácia do controlo interno da Entidade;
- avaliamos a adequação das políticas contabilísticas usadas e a razoabilidade das estimativas contabilísticas e respetivas divulgações feitas pelo órgão de gestão de acordo com a Norma

2 de 3



Contabilística e de Relato Financeiro para Entidades do Setor Não Lucrativo adotada em Portugal através do Sistema de Normalização Contabilística;

- concluímos sobre a apropriação do uso, pelo órgão de gestão, do pressuposto da continuidade e, com base na prova de auditoria obtida, se existe qualquer incerteza material relacionada com acontecimentos ou condições que possam suscitar dúvidas significativas sobre a capacidade da Entidade para dar continuidade às suas atividades. Se concluímos que existe uma incerteza material, devemos chamar a atenção no nosso relatório para as divulgações relacionadas incluídas nas demonstrações financeiras ou, caso essas divulgações não sejam adequadas, modificar a nossa opinião. As nossas conclusões são baseadas na prova de auditoria obtida até à data do nosso relatório. Porém, acontecimentos ou condições futuras podem levar a que a Entidade descontinue as suas atividades;
- avaliamos a apresentação, estrutura e conteúdo global das demonstrações financeiras, incluindo as divulgações, nos termos da Norma Contabilística e de Relato Financeiro para Entidades do Setor Não Lucrativo adotada em Portugal através do Sistema de Normalização Contabilística; e
- comunicamos com os encarregados da governação, entre outros assuntos, o âmbito e o calendário planeado da auditoria, e as conclusões significativas da auditoria incluindo qualquer deficiência significativa de controlo interno identificado durante a auditoria.

A nossa responsabilidade inclui ainda a verificação da concordância da informação constante do relatório de gestão com as demonstrações financeiras.

## RELATO SOBRE OUTROS REQUISITOS LEGAIS E REGULAMENTARES

### SOBRE O RELATÓRIO DE GESTÃO

Em nossa opinião, o relatório de gestão foi preparado de acordo com as leis e regulamentos aplicáveis em vigor e a informação nele constante é coerente com as demonstrações financeiras auditadas, não tendo sido identificadas incorreções materiais.

Lisboa, 18 de março de 2019

**OLIVEIRA, REIS & ASSOCIADOS, SROC, Lda.**  
Representada por

Joaquim Oliveira de Jesus, ROC nº1056



**Balancete Razão (Acumulado até Apuramento) - 2018**

Valores em EUR

Lançamento: &lt;TODOS&gt;

Conta	Descrição	Mov. Débito	Mov. Crédito	Saldo Débito	Saldo Crédito
11	Caixa	173,406.11	173,406.11	0.00	0.00
12	Depósitos à Ordem	26,639,028.20	26,291,345.94	347,682.26	0.00
13	Outros Depósitos Bancários	2,020,000.00	1,970,000.00	50,000.00	0.00
	<b>Soma Líquida</b>	<b>28,832,434.31</b>	<b>28,434,752.05</b>	<b>397,682.26</b>	<b>0.00</b>
21	Clientes e Utentes	1,821,589.31	1,437,808.58	383,780.73	0.00
22	Fornecedores	1,633,467.45	1,865,168.67	0.00	231,701.22
23	Pessoal	8,912,331.88	8,912,186.64	145.24	0.00
24	Estados e Outros Entes Públicos	5,495,332.17	5,892,378.46	0.00	397,046.29
25	Financiamentos Obtidos	229,185.89	787,249.87	0.00	558,063.98
26	Fundadores/Patrocinadores/Doadores/Associa	15,831,599.97	15,831,599.97	0.00	0.00
27	Outras Contas a Receber e a Pagar	9,508,149.00	9,348,330.88	159,818.12	0.00
28	Diferimentos	2,251,798.56	2,212,174.36	39,624.20	0.00
29	Provisões	15,000.00	15,000.00	0.00	0.00
	<b>Soma Líquida</b>	<b>45,698,454.23</b>	<b>46,301,897.43</b>	<b>583,368.29</b>	<b>1,186,811.49</b>
31	Compras	38,424.01	38,424.01	0.00	0.00
32	Mercadorias	114,144.88	57,432.70	56,712.18	0.00
38	Reclassificação e Regularização de Inventários e	18,053.52	18,053.52	0.00	0.00
	<b>Soma Líquida</b>	<b>170,622.41</b>	<b>113,910.23</b>	<b>56,712.18</b>	<b>0.00</b>
41	Investimentos Financeiros	296,105.70	260,264.87	35,840.83	0.00
43	Activos Fixos Tangíveis	7,282,943.47	5,008,290.79	2,274,652.68	0.00
44	Activos Intangíveis	202,250.56	197,761.36	4,489.20	0.00
45	Investimentos em Curso	65,329.65	38,119.67	27,209.98	0.00
	<b>Soma Líquida</b>	<b>7,846,629.38</b>	<b>5,504,436.69</b>	<b>2,342,192.69</b>	<b>0.00</b>
51	Fundos	0.00	64,167.03	0.00	64,167.03
56	Resultados Transitados	0.00	1,948,938.68	0.00	1,948,938.68
59	Outras Variações nos Fundos Patrimoniais	41,149.26	175,201.40	0.00	134,052.14
	<b>Soma Líquida</b>	<b>41,149.26</b>	<b>2,188,307.11</b>	<b>0.00</b>	<b>2,147,157.85</b>
61	Custo Mercad. Vendidas e das Matérias Consur	19,110.69	1,526.50	17,584.19	0.00
62	Fornecimentos e Serviços Externos	1,915,465.56	38,785.31	1,876,680.25	0.00
63	Gastos com o Pessoal	14,053,636.16	48,683.30	14,004,952.86	0.00
64	Gastos de Depreciação e de Amortização	558,055.79	0.00	558,055.79	0.00
68	Outros Gastos e Perdas	88,044.72	45,229.02	42,815.70	0.00
69	Gastos e Perdas de Financiamento	1,171.15	0.00	1,171.15	0.00
	<b>Soma Líquida</b>	<b>16,635,484.07</b>	<b>134,224.13</b>	<b>16,501,259.94</b>	<b>0.00</b>
71	Vendas	3,213.21	19,805.72	0.00	16,592.51
72	Prestações de Serviços	76,145.61	1,424,834.22	0.00	1,348,688.61
75	Subsídios, Doações e Legados à Exploração	1,184,805.10	16,351,315.66	0.00	15,166,510.56
76	Reversões	0.00	15,161.11	0.00	15,161.11
78	Outros Rendimentos e Ganhos	137,401.98	209,629.23	0.00	72,227.25
79	Juras, Dividendos e Outros Rendimentos Simila	0.00	107.34	0.00	107.34
	<b>Soma Líquida</b>	<b>1,401,565.90</b>	<b>18,020,853.28</b>	<b>0.00</b>	<b>16,619,287.38</b>
81	Resultado Líquido do Período	1,451,567.96	1,379,526.60	72,041.36	0.00
	<b>Soma Líquida</b>	<b>1,451,567.96</b>	<b>1,379,526.60</b>	<b>72,041.36</b>	<b>0.00</b>
	<b>Soma Líquida</b>	<b>102,077,907.52</b>	<b>102,077,907.52</b>	<b>19,953,256.72</b>	<b>19,953,256.72</b>

Escola Nacional de Bombeiros

13-03-2019 | Pág. 1/28

**Balancete Geral (Acumulado até Apuramento) - 2018**

Valores em EUR

Lançamento: <TODOS>

Conta	Descrição	Mov. Débito	Mov. Crédito	Saldo Débito	Saldo Crédito
1	Meios Financeiros Líquidos	28,832,434.31	28,434,752.05	397,682.26	0.00
	<b>Soma Líquida</b>	<b>28,832,434.31</b>	<b>28,434,752.05</b>	<b>397,682.26</b>	<b>0.00</b>
11	Caixa	173,406.11	173,406.11	0.00	0.00
111	Caixa Sede - Sintra	110,133.87	110,133.87	0.00	0.00
118	Fundo de Maneio	63,272.24	63,272.24	0.00	0.00
11801	Fundo Fixo DAF	12,676.36	12,676.36	0.00	0.00
11802	FM Centro Formação Lousã	17,712.34	17,712.34	0.00	0.00
11803	FM Centro Formação São João da Madeira	7,642.54	7,642.54	0.00	0.00
11806	FM Centro de Formação a Empresas e Insti	25,241.00	25,241.00	0.00	0.00
	<b>Soma Líquida</b>	<b>0.00</b>	<b>0.00</b>	<b>0.00</b>	<b>0.00</b>
12	Depósitos à Ordem	26,639,028.20	26,291,345.94	347,682.26	0.00
12101	Santander Totta - Sintra 1	493,527.59	484,439.46	9,088.13	0.00
12103	Caixa Geral de Depósitos	4,344,609.77	4,340,932.83	3,676.94	0.00
12104	Caixa Geral de Depósitos_Tesouraria	5,534,426.23	5,203,516.88	330,909.35	0.00
12114	Caixa Geral de Depósitos _ ANPC	12,139,533.51	12,139,532.27	1.24	0.00
12116	Montepio (Campo Treino)	4,126,931.10	4,122,924.50	4,006.60	0.00
	<b>Soma Líquida</b>	<b>0.00</b>	<b>0.00</b>	<b>0.00</b>	<b>0.00</b>
			<b>Soma Saldos</b>	<b>347,682.26</b>	<b>0.00</b>
13	Outros Depósitos Bancários	2,020,000.00	1,970,000.00	50,000.00	0.00
13207	Montepio	2,020,000.00	1,970,000.00	50,000.00	0.00
	<b>Soma Líquida</b>	<b>0.00</b>	<b>0.00</b>	<b>0.00</b>	<b>0.00</b>
			<b>Soma Saldos</b>	<b>50,000.00</b>	<b>0.00</b>
2	Contas a Receber e a Pagar	45,698,454.23	46,229,856.07	0.00	531,401.84
	<b>Soma Líquida</b>	<b>45,698,454.23</b>	<b>46,229,856.07</b>	<b>0.00</b>	<b>531,401.84</b>
21	Cientes e Utentes	1,821,589.31	1,437,808.58	383,780.73	0.00
211	C	1,790,225.42	1,406,444.69	383,780.73	0.00
2111	C	1,790,225.42	1,406,444.69	383,780.73	0.00
21110003	Ti	1,980.00	1,980.00	0.00	0.00
21110006	Ir	80,200.00	80,200.00	0.00	0.00
21110014	A	5,880.00	4,880.00	1,000.00	0.00
21110019	A	74,544.65	74,065.12	479.53	0.00
21110025	U	4,160.00	4,160.00	0.00	0.00
21110032	C	745.00	745.00	0.00	0.00
21110036	C	12,608.72	12,608.72	0.00	0.00
21110041	A	1,940.00	320.00	1,620.00	0.00
21110060	B	2,140.00	0.00	2,140.00	0.00
21110074	C	2,000.00	2,000.00	0.00	0.00
21110078	M	7,200.00	6,190.00	1,010.00	0.00
21110079	A	162.50	162.50	0.00	0.00
21110100	G	294.46	294.46	0.00	0.00
21110112	C	1,100.00	1,100.00	0.00	0.00
21110116	Ri	9,063.22	3,963.22	5,100.00	0.00
21110122	Bi	13,380.00	13,380.00	0.00	0.00
21110127	Pl	14,474.50	8,256.00	6,218.50	0.00
21110140	Fi	6,390.00	6,390.00	0.00	0.00
21110141	A	1,050.00	1,050.00	0.00	0.00
21110143	Si	1,300.00	1,300.00	0.00	0.00
21110144	Ei	3,785.00	3,785.00	0.00	0.00
21110145	Ri	5,742.20	5,742.20	0.00	0.00
21110152	IK	10,420.00	8,530.00	1,890.00	0.00
21110194	Lt	975.00	0.00	975.00	0.00
21110199	Er	2,460.00	0.00	2,460.00	0.00
21110203	D	700.00	700.00	0.00	0.00
21110205	Lt	5,319.00	995.00	4,324.00	0.00
21110208	A	60.00	60.00	0.00	0.00
21110212	Tr	4,390.00	3,120.00	1,270.00	0.00
21110219	A	41.67	41.67	0.00	0.00

**Balancete Geral (Acumulado até Apuramento) - 2018**

Valores em EUR

Lançamento: &lt;TODOS&gt;

Conta	Descrição	Mov. Débito	Mov. Crédito	Saldo Débito	Saldo Crédito
21110223		30.00	30.00	0.00	0.00
21110224		39,934.91	39,822.41	112.50	0.00
21110228		6,230.00	6,230.00	0.00	0.00
21110259		2,755.00	0.00	2,755.00	0.00
21110263		19,868.00	1,085.00	18,783.00	0.00
21110271		4,260.00	2,120.00	2,140.00	0.00
21110285		895.00	895.00	0.00	0.00
21110299		550.00	550.00	0.00	0.00
21110301		3,365.00	3,365.00	0.00	0.00
21110307		7,790.00	3,745.00	4,045.00	0.00
21110313		140.00	140.00	0.00	0.00
21110319		12,309.20	10,341.20	1,968.00	0.00
21110324		140.00	140.00	0.00	0.00
21110335		6.50	6.50	0.00	0.00
21110339		5,236.00	5,236.00	0.00	0.00
21110341		3,701.67	3,701.67	0.00	0.00
21110345		15.00	15.00	0.00	0.00
21110348		1,420.00	1,420.00	0.00	0.00
21110355		71.67	71.67	0.00	0.00
21110357		11,440.00	9,240.00	2,200.00	0.00
21110359		216.50	216.50	0.00	0.00
21110365		2,110.00	1,020.00	1,090.00	0.00
21110370		83.34	83.34	0.00	0.00
21110381		9,910.00	5,500.00	4,410.00	0.00
21110382		4,680.00	4,680.00	0.00	0.00
21110385		1,050.00	1,050.00	0.00	0.00
21110387		2,610.00	1,300.00	1,310.00	0.00
21110388		990.00	990.00	0.00	0.00
21110390		5,955.00	5,955.00	0.00	0.00
21110392		15,660.00	13,130.00	2,530.00	0.00
21110393		175.01	175.01	0.00	0.00
21110396		10,270.00	10,270.00	0.00	0.00
21110400		550.00	550.00	0.00	0.00
21110403		1,226.50	1,226.50	0.00	0.00
21110404		41.67	41.67	0.00	0.00
21110417		1,170.00	1,170.00	0.00	0.00
21110423		237.50	237.50	0.00	0.00
21110428		945.00	945.00	0.00	0.00
21110429		21.50	18.00	3.50	0.00
21110437		31.50	31.50	0.00	0.00
21110454		375.00	375.00	0.00	0.00
21110460		1,190.00	1,190.00	0.00	0.00
21110469		2,140.00	2,140.00	0.00	0.00
21110471		1,230.00	0.00	1,230.00	0.00
21110473		41.67	41.67	0.00	0.00
21110474		13,543.00	13,543.00	0.00	0.00
21110476		4,140.00	4,140.00	0.00	0.00
21110483		1,270.00	1,270.00	0.00	0.00
21110485		809.78	809.78	0.00	0.00
21110486		596.00	596.00	0.00	0.00
21110496		280.00	280.00	0.00	0.00
21110501		945.00	945.00	0.00	0.00
21110510		794.00	794.00	0.00	0.00
21110516		82.00	82.00	0.00	0.00
21110518		262.50	262.50	0.00	0.00
21110527		13,958.50	7,720.50	6,238.00	0.00
21110528		9,143.65	9,143.65	0.00	0.00
21110535		5,710.00	5,710.00	0.00	0.00
21110537		950.00	950.00	0.00	0.00
21110547		28,215.00	22,645.00	5,570.00	0.00
21110553		41.67	41.67	0.00	0.00
21110556		1,415.00	1,260.00	155.00	0.00
21110558		2,615.00	2,615.00	0.00	0.00

**Balancete Geral (Acumulado até Apuramento) - 2018**

Valores em EUR

Lançamento: <TODOS>

Conta	Descrição	Mov. Débito	Mov. Crédito	Saldo Débito	Saldo Crédito
21110570		16,402.00	16,402.00	0.00	0.00
21110572		200.00	200.00	0.00	0.00
21110577		34,329.00	34,329.00	0.00	0.00
21110595		2,080.00	1,030.00	1,050.00	0.00
21110598		10,825.00	10,825.00	0.00	0.00
21110612		2,580.00	2,580.00	0.00	0.00
21110616		11.00	11.00	0.00	0.00
21110617		186.25	186.25	0.00	0.00
21110618		41.67	41.67	0.00	0.00
21110627		380.00	380.00	0.00	0.00
21110634		41,801.24	0.00	41,801.24	0.00
21110636		280.00	280.00	0.00	0.00
21110637		49,600.00	49,600.00	0.00	0.00
21110650		1,414.50	1,414.50	0.00	0.00
21110652		202.50	202.50	0.00	0.00
21110654		745.00	745.00	0.00	0.00
21110655		2,350.00	2,350.00	0.00	0.00
21110657		11,873.34	11,873.34	0.00	0.00
21110662		45.50	45.50	0.00	0.00
21110668		4,810.00	2,230.00	2,580.00	0.00
21110669		58.50	58.50	0.00	0.00
21110673		3,445.00	0.00	3,445.00	0.00
21110675		429.05	232.55	196.50	0.00
21110677		5,575.00	2,750.00	2,825.00	0.00
21110680		1,250.00	1,250.00	0.00	0.00
21110681		980.00	980.00	0.00	0.00
21110695		30,304.00	0.00	30,304.00	0.00
21110699		5,268.51	5,268.51	0.00	0.00
21110703		550.00	550.00	0.00	0.00
21110707		1,990.00	990.00	1,000.00	0.00
21110733		21,033.00	17,527.50	3,505.50	0.00
21110746		5,310.00	5,310.00	0.00	0.00
21110754		1,400.00	1,400.00	0.00	0.00
21110762		78.00	78.00	0.00	0.00
21110788		1,495.00	1,443.00	52.00	0.00
21110800		4,000.00	4,000.00	0.00	0.00
21110803		6.50	6.50	0.00	0.00
21110810		1,830.00	1,830.00	0.00	0.00
21110811		3,005.00	3,005.00	0.00	0.00
21110812		1,900.00	1,900.00	0.00	0.00
21110813		20,883.50	18,737.15	2,146.35	0.00
21110822		960.00	960.00	0.00	0.00
21110826		5,017.99	5,017.99	0.00	0.00
21110827		7,884.51	7,884.51	0.00	0.00
21110833		641.19	641.19	0.00	0.00
21110836		1,780.00	1,780.00	0.00	0.00
21110840		230.00	230.00	0.00	0.00
21110841		41.67	41.67	0.00	0.00
21110842		533.84	533.84	0.00	0.00
21110848		15,086.11	14,691.65	394.46	0.00
21110855		148.50	148.50	0.00	0.00
21110865		2,685.00	2,685.00	0.00	0.00
21110868		1,980.00	1,980.00	0.00	0.00
21110870		13.00	13.00	0.00	0.00
21110871		550.00	550.00	0.00	0.00
21110875		20.00	20.00	0.00	0.00
21110876		2,300.00	2,300.00	0.00	0.00
21110882		1,000.00	1,000.00	0.00	0.00
21110886		2,040.00	2,040.00	0.00	0.00
21110887		4,800.00	4,800.00	0.00	0.00
21110891		525.00	525.00	0.00	0.00
21110894		77.00	77.00	0.00	0.00
21110906		6.50	6.50	0.00	0.00

**Balancete Geral (Acumulado até Apuramento) - 2018**

Valores em EUR

Lançamento: &lt;TODOS&gt;

Conta	Descrição	Mov. Débito	Mov. Crédito	Saldo Débito	Saldo Crédito
21110919		11,470.00	11,479.58	0.00	9.58
21110920		549.81	549.81	0.00	0.00
21110929		420.00	420.00	0.00	0.00
21110930		3,630.00	3,630.00	0.00	0.00
21110935		337.50	337.50	0.00	0.00
21110938		5,450.00	2,725.00	2,725.00	0.00
21110939		2,303.70	2,303.70	0.00	0.00
21110944		208.00	208.00	0.00	0.00
21110946		9,075.00	9,075.00	0.00	0.00
21110947		30.00	30.00	0.00	0.00
21110950		9,151.25	8,921.25	230.00	0.00
21110952		8,095.00	0.00	8,095.00	0.00
21110953		930.00	0.00	930.00	0.00
21110954		1,240.00	1,240.00	0.00	0.00
21110961		6.50	6.50	0.00	0.00
21110962		2,650.00	2,650.00	0.00	0.00
21110964		41.67	41.67	0.00	0.00
21110965		725.00	0.00	725.00	0.00
21110966		4,089.63	4,089.63	0.00	0.00
21110967		40.00	40.00	0.00	0.00
21110968		17.50	17.50	0.00	0.00
21110973		6,226.54	6,226.54	0.00	0.00
21110977		7,000.00	7,000.00	0.00	0.00
21110982		3,392.00	3,392.00	0.00	0.00
21110985		6,244.94	5,850.50	394.44	0.00
21110988		724.59	724.59	0.00	0.00
21110996		5,111.85	2,191.85	2,920.00	0.00
21110997		8,910.00	8,910.00	0.00	0.00
21110998		1,954.88	1,954.88	0.00	0.00
21111001		2,000.00	2,000.00	0.00	0.00
21111006		2,030.00	1,010.00	1,020.00	0.00
21111008		10,780.00	8,520.00	2,260.00	0.00
21111009		1,700.00	1,700.00	0.00	0.00
21111020		6,900.00	6,900.00	0.00	0.00
21111021		19,264.36	19,264.36	0.00	0.00
21111030		1,500.00	1,500.00	0.00	0.00
21111031		22.00	22.00	0.00	0.00
21111032		6,240.00	6,240.00	0.00	0.00
21111033		34,955.00	20,805.00	14,150.00	0.00
21111034		9,312.00	2,328.00	6,984.00	0.00
21111035		2,020.00	2,020.00	0.00	0.00
21111037		1,070.00	1,070.00	0.00	0.00
21111038		1,360.00	1,360.00	0.00	0.00
21111046		8,715.00	8,715.00	0.00	0.00
21111057		5,972.20	5,972.20	0.00	0.00
21111060		1,595.00	1,595.00	0.00	0.00
21111064		60.00	60.00	0.00	0.00
21111065		4,550.00	4,550.00	0.00	0.00
21111066		4,850.00	4,850.00	0.00	0.00
21111067		1,070.00	1,070.00	0.00	0.00
21111073		5,430.00	0.00	5,430.00	0.00
21111077		3,000.35	2,483.75	516.60	0.00
21111078		230.00	230.00	0.00	0.00
21111079		67,263.15	30,921.35	36,341.80	0.00
21111080		3,375.00	3,375.00	0.00	0.00
21111081		7,057.45	7,057.45	0.00	0.00
21111083		2,859.41	0.00	2,859.41	0.00
21111087		1,118.00	1,118.00	0.00	0.00
21111091		7,560.00	7,560.00	0.00	0.00
21111093		5,130.00	5,130.00	0.00	0.00
21111095		5,144.02	5,144.02	0.00	0.00
21111096		1,615.50	114.00	1,501.50	0.00
21111097		10,219.71	4,072.33	6,147.38	0.00

Escola Nacional de Bombeiros

13-03-2019 | Pág. 5/28

**Balancete Geral (Acumulado até Apuramento) - 2018**

Valores em EUR

Lançamento: <TODOS>

Conta	Descrição	Mov. Débito	Mov. Crédito	Saldo Débito	Saldo Crédito
21111102		420.00	420.00	0.00	0.00
21111103		2,150.00	2,150.00	0.00	0.00
21111107		1,100.00	1,100.00	0.00	0.00
21111112		189.60	189.60	0.00	0.00
21111117		11,530.00	7,280.00	4,250.00	0.00
21111123		2,783.27	2,783.27	0.00	0.00
21111130		1,327.50	1,327.50	0.00	0.00
21111135		298.00	298.00	0.00	0.00
21111141		3,430.00	3,430.00	0.00	0.00
21111145		112.50	112.50	0.00	0.00
21111146		105.00	105.00	0.00	0.00
21111148		13,420.00	13,420.00	0.00	0.00
21111150		6,390.00	2,140.00	4,250.00	0.00
21111156		5,689.88	4,703.78	986.10	0.00
21111158		59.05	59.05	0.00	0.00
21111166		765.00	0.00	765.00	0.00
21111167		960.00	960.00	0.00	0.00
21111173		172.50	172.50	0.00	0.00
21111176		270.00	270.00	0.00	0.00
21111177		135.00	135.00	0.00	0.00
21111178		2,480.00	2,480.00	0.00	0.00
21111197		7,291.67	0.00	7,291.67	0.00
21111198		1,289.00	1,289.00	0.00	0.00
21111199		58.89	58.89	0.00	0.00
21111201		569.60	569.60	0.00	0.00
21111203		915.00	415.00	500.00	0.00
21111204		1,040.00	1,040.00	0.00	0.00
21111205		17.85	17.85	0.00	0.00
21111207		1,290.00	1,290.00	0.00	0.00
21111209		740.00	740.00	0.00	0.00
21111210		6.50	6.50	0.00	0.00
21111213		1,200.20	1,200.20	0.00	0.00
21111214		2,405.00	2,405.00	0.00	0.00
21111216		1,850.00	1,850.00	0.00	0.00
21111222		175.00	175.00	0.00	0.00
21111223		52,460.00	44,830.00	7,630.00	0.00
21111225		5,670.00	5,670.00	0.00	0.00
21111227		698.21	698.21	0.00	0.00
21111228		4,760.10	4,760.10	0.00	0.00
21111229		4,858.50	4,858.50	0.00	0.00
21111231		740.00	740.00	0.00	0.00
21111232		15,575.00	15,575.00	0.00	0.00
21111233		1,390.00	1,390.00	0.00	0.00
21111234		2,100.00	2,100.00	0.00	0.00
21111235		1,580.00	1,580.00	0.00	0.00
21111237		2,600.00	2,600.00	0.00	0.00
21111238		2,040.00	2,040.00	0.00	0.00
21111239		835.00	835.00	0.00	0.00
21111240		820.00	820.00	0.00	0.00
21111241		640.00	0.00	640.00	0.00
21111242		1,020.00	1,020.00	0.00	0.00
21111243		2,970.00	2,970.00	0.00	0.00
21111244		1,165.00	1,165.00	0.00	0.00
21111245		4,670.00	4,670.00	0.00	0.00
21111246		1,999.93	1,999.93	0.00	0.00
21111247		1,082.50	1,082.50	0.00	0.00
21111248		2,725.00	2,725.00	0.00	0.00
21111249		730.00	730.00	0.00	0.00
21111250		12,710.00	7,048.00	5,662.00	0.00
21111251		298.00	298.00	0.00	0.00
21111252		433.00	433.00	0.00	0.00
21111253		1,830.00	1,830.00	0.00	0.00
21111254		412.65	412.65	0.00	0.00

© PRIMAVERA BSS / Licença de: ESCOLA NACIONAL DE BOMBEIROS



**Balancete Geral (Acumulado até Apuramento) - 2018**

Valores em EUR


Lançamento: &lt;TODOS&gt;

Conta	Descrição	Mov. Débito	Mov. Crédito	Saldo Débito	Saldo Crédito
21111255		2,950.00	2,950.00	0.00	0.00
21111256		7,381.35	7,381.35	0.00	0.00
21111257		83.34	83.34	0.00	0.00
21111258		83.34	83.34	0.00	0.00
21111259		2,545.00	2,545.00	0.00	0.00
21111260		2,251.35	2,251.35	0.00	0.00
21111261		21,320.00	21,320.00	0.00	0.00
21111262		2,805.00	2,805.00	0.00	0.00
21111263		980.00	980.00	0.00	0.00
21111264		1,355.00	0.00	1,355.00	0.00
21111265		1,020.00	1,020.00	0.00	0.00
21111266		2,100.00	2,100.00	0.00	0.00
21111267		460.00	460.00	0.00	0.00
21111268		6,060.00	6,060.00	0.00	0.00
21111269		234.00	234.00	0.00	0.00
21111271		2,960.00	2,960.00	0.00	0.00
21111272		894.00	894.00	0.00	0.00
21111273		4,477.50	1,537.50	2,940.00	0.00
21111274		3,105.00	3,105.00	0.00	0.00
21111275		2,545.00	2,545.00	0.00	0.00
21111276		1,077.60	0.00	1,077.60	0.00
21111277		11,730.00	6,740.00	4,990.00	0.00
21111278		1,080.00	1,080.00	0.00	0.00
21111279		2,140.00	2,140.00	0.00	0.00
21111280		815.00	815.00	0.00	0.00
21111281		640.00	640.00	0.00	0.00
21111282		1,120.00	1,120.00	0.00	0.00
21111283		1,718.37	1,718.37	0.00	0.00
21111284		1,200.00	1,200.00	0.00	0.00
21111286		4,640.00	4,640.00	0.00	0.00
21111287		170.48	170.48	0.00	0.00
21111288		1,100.00	1,100.00	0.00	0.00
21111289		745.00	745.00	0.00	0.00
21111290		2,638.35	2,638.35	0.00	0.00
21111291		158.30	158.30	0.00	0.00
21111292		1,043.00	1,043.00	0.00	0.00
21111293		240.00	240.00	0.00	0.00
21111294		329.00	0.00	329.00	0.00
21111295		1,225.00	0.00	1,225.00	0.00
21111296		2,160.00	2,160.00	0.00	0.00
21111297		1,995.00	1,995.00	0.00	0.00
21111298		1,915.00	1,915.00	0.00	0.00
21111299		1,770.00	0.00	1,770.00	0.00
21111300		230.00	230.00	0.00	0.00
21111301		877.50	877.50	0.00	0.00
21111302		1,540.00	0.00	1,540.00	0.00
21111303		740.00	740.00	0.00	0.00
21111304		970.00	970.00	0.00	0.00
21111305		1,440.00	1,440.00	0.00	0.00
21111306		155.00	0.00	155.00	0.00
21111307		11,945.00	5,185.00	6,760.00	0.00
21111308		3,735.00	0.00	3,735.00	0.00
21111309		155.00	155.00	0.00	0.00
21111310		121.77	121.77	0.00	0.00
21111311		833.12	146.12	687.00	0.00
21111312		2,220.00	0.00	2,220.00	0.00
21111313		2,050.00	2,050.00	0.00	0.00
21111314		2,070.00	0.00	2,070.00	0.00
21111315		4,655.00	0.00	4,655.00	0.00
21111316		15,620.00	1,430.00	14,190.00	0.00
21111317		1,100.00	1,100.00	0.00	0.00
21111318		670.00	0.00	670.00	0.00
21111319		460.00	0.00	460.00	0.00

**Balancete Geral (Acumulado até Apuramento) - 2018**

Valores em EUR

Lançamento: <TODOS>



Conta	Descrição	Mov. Débito	Mov. Crédito	Saldo Débito	Saldo Crédito
21111320		460.00	0.00	460.00	0.00
21111321		504.00	0.00	504.00	0.00
21111322		500.00	0.00	500.00	0.00
21111323		13,388.35	4,336.20	9,052.15	0.00
21111324		200.00	0.00	200.00	0.00
21111325		880.00	0.00	880.00	0.00
21111326		2,269.35	492.00	1,777.35	0.00
21119850		30,652.00	30,652.00	0.00	0.00
21119989		4,700.00	4,700.00	0.00	0.00
21119990		400.00	400.00	0.00	0.00
21119992		313.13	313.13	0.00	0.00
21119995		380.00	0.00	380.00	0.00
21119997		4,760.00	4,352.00	408.00	0.00
21119999		142,915.28	121,647.05	21,268.23	0.00
217		31,202.78	161.11	31,041.67	0.00
2170007		1,400.00	0.00	1,400.00	0.00
2170090		2,226.00	0.00	2,226.00	0.00
2170316		6,482.00	0.00	6,482.00	0.00
2170492		175.00	0.00	175.00	0.00
2170500		1,755.58	161.11	1,594.47	0.00
2170551		184.50	0.00	184.50	0.00
2170574		660.00	0.00	660.00	0.00
2170602		6,080.00	0.00	6,080.00	0.00
2170606		4,532.00	0.00	4,532.00	0.00
2170691		189.00	0.00	189.00	0.00
2170703		664.20	0.00	664.20	0.00
2170762		1,621.00	0.00	1,621.00	0.00
2171094		2,552.00	0.00	2,552.00	0.00
2179999		2,681.50	0.00	2,681.50	0.00
219		161.11	31,202.78	0.00	31,041.67
	<b>Soma Líquida</b>	<b>0.00</b>	<b>0.00</b>	<b>0.00</b>	<b>0.00</b>
			<b>Soma Saldos</b>	<b>414,831.98</b>	<b>31,051.25</b>
22		1,633,467.45	1,865,168.67	0.00	231,701.22
221		1,633,467.45	1,865,168.67	0.00	231,701.22
2211		1,633,467.45	1,865,168.67	0.00	231,701.22
22110002		163.56	163.56	0.00	0.00
22110003		1,227.66	2,943.61	0.00	1,715.95
22110004		350.55	350.55	0.00	0.00
22110008		434.40	434.40	0.00	0.00
22110009		397.41	397.41	0.00	0.00
22110014		1,087.34	1,087.34	0.00	0.00
22110015		159.00	159.00	0.00	0.00
22110034		264.99	264.99	0.00	0.00
22110037		3,442.23	3,490.89	0.00	48.66
22110038		3,540.84	5,093.75	0.00	1,552.91
22110046		19,479.46	23,210.49	0.00	3,731.03
22110047		1,170.80	1,170.80	0.00	0.00
22110054		3,892.11	3,892.11	0.00	0.00
22110058		3,597.58	3,597.58	0.00	0.00
22110062		565.09	565.09	0.00	0.00
22110076		22,914.95	23,978.90	0.00	1,063.95
22110092		6,838.51	6,838.51	0.00	0.00
22110094		4,763.46	4,763.46	0.00	0.00
22110095		4,071.51	4,071.51	0.00	0.00
22110097		140.00	210.00	0.00	70.00
22110103		1,272.58	1,272.58	0.00	0.00
22110114		971.16	971.16	0.00	0.00
22110120		33,627.13	43,883.45	0.00	10,256.32
22110123		97,017.48	117,806.94	0.00	20,789.46
22110124		20,670.97	23,362.21	0.00	2,691.24
22110127		1,051.96	1,417.28	0.00	365.32
22110128		6,413.00	6,782.00	0.00	369.00



**Balancete Geral (Acumulado até Apuramento) - 2018**

Valores em EUR

Lançamento: &lt;TODOS&gt;

Conta	Descrição	Mov. Débito	Mov. Crédito	Saldo Débito	Saldo Crédito
22110142		332.81	332.81	0.00	0.00
22110150		6,956.33	7,761.83	0.00	805.50
22110160		3,958.79	3,958.79	0.00	0.00
22110162		3,218.47	4,181.07	0.00	962.60
22110164		2,008.83	3,210.75	0.00	1,201.92
22110171		4,089.47	5,204.78	0.00	1,115.31
22110174		32,752.13	39,915.87	0.00	7,163.74
22110175		143.91	143.91	0.00	0.00
22110181		565.80	879.45	0.00	313.65
22110183		378.95	378.95	0.00	0.00
22110187		122.11	122.11	0.00	0.00
22110190		7,932.65	10,510.85	0.00	2,578.20
22110191		12,240.37	12,541.89	0.00	301.52
22110194		4,685.73	5,559.69	0.00	873.96
22110196		4,621.87	5,754.49	0.00	1,132.62
22110197		1,017.59	1,017.59	0.00	0.00
22110200		11,068.58	12,434.36	0.00	1,365.78
22110203		1,015.65	1,015.65	0.00	0.00
22110204		505.53	781.05	0.00	275.52
22110206		5,558.14	6,949.26	0.00	1,391.12
22110207		7,339.65	7,339.65	0.00	0.00
22110208		2,896.32	2,896.32	0.00	0.00
22110209		12,836.69	13,416.61	0.00	579.92
22110210		770.00	770.00	0.00	0.00
22110211		3,611.69	3,611.69	0.00	0.00
22110212		1,124.47	1,124.47	0.00	0.00
22110213		3,948.53	6,606.48	0.00	2,657.95
22110214		13,886.70	16,026.90	0.00	2,140.20
22110216		2,526.41	2,526.41	0.00	0.00
22110217		9,680.54	9,680.54	0.00	0.00
22110218		6,477.08	6,477.08	0.00	0.00
22110219		316.11	316.11	0.00	0.00
22110220		934.80	934.80	0.00	0.00
22110221		14,757.06	20,038.09	0.00	5,281.03
22110222		18,180.38	28,187.96	0.00	10,007.58
22110226		135,629.92	170,805.41	0.00	35,175.49
22110227		72.23	72.23	0.00	0.00
22110232		4,835.03	6,377.75	0.00	1,542.72
22110234		1,659.57	1,659.57	0.00	0.00
22110235		1,453.14	1,453.14	0.00	0.00
22110236		6,887.24	7,780.44	0.00	893.20
22110237		0.00	52.47	0.00	52.47
22110238		5,362.16	5,362.16	0.00	0.00
22110241		1,095.32	1,095.32	0.00	0.00
22110242		0.00	2,000.00	0.00	2,000.00
22110247		8,318.30	9,674.74	0.00	1,356.44
22110253		0.00	441.00	0.00	441.00
22110257		2,800.75	2,800.75	0.00	0.00
22110259		997.25	1,413.57	0.00	416.32
22110260		2,258.00	2,258.00	0.00	0.00
22110263		5,610.46	5,610.46	0.00	0.00
22110265		49,169.13	53,348.06	0.00	4,178.93
22110266		3,517.80	3,763.80	0.00	246.00
22110268		17,725.75	17,725.75	0.00	0.00
22110272		15,502.92	16,231.60	0.00	728.68
22110273		528.90	528.90	0.00	0.00
22110280		1,897.98	1,897.98	0.00	0.00
22110282		33,021.01	41,829.96	0.00	8,808.95
22110284		127,412.99	154,040.44	0.00	26,627.45
22110288		1,672.04	1,740.18	0.00	68.14
22110294		566.56	566.56	0.00	0.00
22110295		8,273.16	9,609.80	0.00	1,336.64
22110296		251.40	251.40	0.00	0.00

Escola Nacional de Bombeiros

13-03-2019 | Pág. 9/28

**Balancete Geral (Acumulado até Apuramento) - 2018**

Valores em EUR

Lançamento: <TODOS>

Conta	Descrição	Mov. Débito	Mov. Crédito	Saldo Débito	Saldo Crédito
22110297		486.38	486.38	0.00	0.00
22110309		87.66	87.66	0.00	0.00
22110316		3,044.25	3,044.25	0.00	0.00
22110317		3,919.27	3,919.27	0.00	0.00
22110318		9,670.14	9,670.14	0.00	0.00
22110321		984.00	984.00	0.00	0.00
22110331		10,417.39	10,417.39	0.00	0.00
22110333		5,391.79	6,203.43	0.00	811.64
22110334		11,704.98	11,704.98	0.00	0.00
22110336		560.88	560.88	0.00	0.00
22110337		741.69	741.69	0.00	0.00
22110340		1,950.64	1,950.64	0.00	0.00
22110344		2,622.98	2,622.98	0.00	0.00
22110345		289.76	626.63	0.00	336.87
22110348		178,376.29	178,376.29	0.00	0.00
22110350		77,995.18	87,368.69	0.00	9,373.51
22110351		2,189.66	2,189.66	0.00	0.00
22110352		1,082.01	1,082.01	0.00	0.00
22110354		926.03	926.03	0.00	0.00
22110357		4,305.00	4,305.00	0.00	0.00
22110360		3,088.53	3,088.53	0.00	0.00
22110361		26,396.54	26,440.50	0.00	43.96
22110363		9,375.63	9,375.63	0.00	0.00
22110364		1,003.94	1,504.41	0.00	500.47
22110366		231.56	231.56	0.00	0.00
22110367		4,305.00	4,305.00	0.00	0.00
22110369		11,015.90	11,811.24	0.00	795.34
22110370		356.70	356.70	0.00	0.00
22110372		13,370.53	15,656.52	0.00	2,285.99
22110373		146.37	549.81	0.00	403.44
22110378		4,425.29	6,523.67	0.00	2,098.38
22110380		7,228.40	7,302.20	0.00	73.80
22110385		7,767.40	7,767.40	0.00	0.00
22110386		3,739.83	3,814.60	0.00	74.77
22110392		1,045.56	1,336.69	0.00	291.13
22110396		0.00	738.00	0.00	738.00
22110397		1,997.25	1,997.25	0.00	0.00
22110398		789.66	789.66	0.00	0.00
22110400		6,549.89	6,549.89	0.00	0.00
22110401		17,006.40	17,006.40	0.00	0.00
22110405		1,503.06	1,503.06	0.00	0.00
22110409		75.00	75.00	0.00	0.00
22110413		176.19	176.19	0.00	0.00
22110414		304.67	304.67	0.00	0.00
22110415		1,237.63	1,237.63	0.00	0.00
22110420		1,537.50	3,075.00	0.00	1,537.50
22110421		1,289.43	1,571.99	0.00	282.56
22110424		1,758.87	1,796.23	0.00	37.36
22110426		2,247.34	2,247.34	0.00	0.00
22110428		1,358.58	1,358.58	0.00	0.00
22110435		4,574.55	4,574.55	0.00	0.00
22110436		301.60	301.60	0.00	0.00
22110437		123.00	123.00	0.00	0.00
22110439		2,054.08	2,054.08	0.00	0.00
22110440		1,322.25	1,322.25	0.00	0.00
22110442		15,000.00	15,000.00	0.00	0.00
22110443		1,000.00	1,000.00	0.00	0.00
22110445		2,521.38	2,521.38	0.00	0.00
22110448		113.10	113.10	0.00	0.00
22110449		765.07	1,004.92	0.00	239.85
22110450		92,422.20	115,484.70	0.00	23,062.50
22110451		6,014.93	6,014.93	0.00	0.00
22110455		281.08	281.08	0.00	0.00

**Balancete Geral (Acumulado até Apuramento) - 2018**

Valores em EUR

Lançamento: &lt;TODOS&gt;

Conta	Descrição	Mov. Débito	Mov. Crédito	Saldo Débito	Saldo Crédito
22110458		801.24	801.24	0.00	0.00
22110459		6,695.92	6,695.92	0.00	0.00
22110460		412.05	412.05	0.00	0.00
22110461		168.28	168.28	0.00	0.00
22110462		78.71	78.71	0.00	0.00
22110463		235.86	235.86	0.00	0.00
22110464		7,658.23	7,658.23	0.00	0.00
22110465		170.53	170.53	0.00	0.00
22110469		791.86	791.86	0.00	0.00
22110470		1,240.00	1,240.00	0.00	0.00
22110471		477.22	477.22	0.00	0.00
22110473		1,446.12	1,446.12	0.00	0.00
22110475		194.94	194.94	0.00	0.00
22110476		97.47	97.47	0.00	0.00
22110479		283.54	283.54	0.00	0.00
22110480		550.00	550.00	0.00	0.00
22110481		318.74	318.74	0.00	0.00
22110482		3,860.22	3,860.22	0.00	0.00
22110483		8,948.41	16,819.73	0.00	7,871.32
22110484		332.81	332.81	0.00	0.00
22110485		231.56	231.56	0.00	0.00
22110486		1,570.12	1,570.12	0.00	0.00
22110487		1,741.68	2,177.10	0.00	435.42
22110488		888.64	888.64	0.00	0.00
22110489		382.88	382.88	0.00	0.00
22110490		621.22	621.22	0.00	0.00
22110491		1,137.75	1,137.75	0.00	0.00
22110493		164.88	164.88	0.00	0.00
22110494		338.30	338.30	0.00	0.00
22110495		586.60	586.60	0.00	0.00
22110496		176.18	176.18	0.00	0.00
22110498		358.07	358.07	0.00	0.00
22110500		176.19	176.19	0.00	0.00
22110501		10.00	10.00	0.00	0.00
22110502		283.54	283.54	0.00	0.00
22110503		554.12	554.12	0.00	0.00
22110504		104.55	104.55	0.00	0.00
22110505		853.56	853.56	0.00	0.00
22110506		655.60	655.60	0.00	0.00
22110507		176.18	176.18	0.00	0.00
22110508		301.52	301.52	0.00	0.00
22110509		266.54	266.54	0.00	0.00
22110510		248.56	248.56	0.00	0.00
22110511		839.17	839.17	0.00	0.00
22110512		4,672.15	4,672.15	0.00	0.00
22110513		178.10	178.10	0.00	0.00
22110514		301.52	301.52	0.00	0.00
22110515		1,031.97	1,801.95	0.00	769.98
22110516		10,557.60	12,433.80	0.00	1,876.20
22110517		2,500.00	2,500.00	0.00	0.00
22110519		209.70	209.70	0.00	0.00
22110520		161.11	161.11	0.00	0.00
22110521		0.00	301.52	0.00	301.52
22110522		240.00	240.00	0.00	0.00
22110523		1,189.00	1,972.30	0.00	783.30
22110527		621.21	621.21	0.00	0.00
22110550		0.00	265.56	0.00	265.56
22110551		0.00	355.93	0.00	355.93
22110552		0.00	1,482.15	0.00	1,482.15
22119999		111,302.78	119,201.16	0.00	7,898.38
	<b>Soma Líquida</b>	<b>0.00</b>	<b>0.00</b>	<b>0.00</b>	<b>0.00</b>
			<b>Soma Saldos</b>	<b>0.00</b>	<b>231,701.22</b>

**Balancete Geral (Acumulado até Apuramento) - 2018**

Valores em EUR

Lançamento: <TODOS>

Conta	Descrição	Mov. Débito	Mov. Crédito	Saldo Débito	Saldo Crédito
23	Pessoal	8,912,331.88	8,912,186.64	145.24	0.00
231	Remunerações a pagar	8,912,186.64	8,912,186.64	0.00	0.00
2311	Aos Órgãos Sociais	102,410.10	102,410.10	0.00	0.00
2312	Ao Pessoal	8,809,776.54	8,809,776.54	0.00	0.00
23121	Pessoal dos Quadros	8,217,819.06	8,217,819.06	0.00	0.00
23122	Pessoal c/Contrato a Termo	568,085.02	568,085.02	0.00	0.00
23123	Pessoal Qualquer outra Situação	23,872.46	23,872.46	0.00	0.00
232	Adiantamentos	145.24	0.00	145.24	0.00
2322	Ao Pessoal	145.24	0.00	145.24	0.00
	<b>Soma Líquida</b>	<b>0.00</b>	<b>0.00</b>	<b>0.00</b>	<b>0.00</b>
			<b>Soma Saldos</b>	<b>145.24</b>	<b>0.00</b>
24	Estados e Outros Entes Públicos	5,495,332.17	5,892,378.46	0.00	397,046.29
241	Imposto sobre o Rendimento	103,319.47	175,329.40	0.00	72,009.93
2412	Retenções Fonte (por Terceiros)	136.47	105.04	31.43	0.00
2413	Imposto Estimado	50,277.76	122,319.12	0.00	72,041.36
2416	Imposto a Pagar	52,905.24	52,905.24	0.00	0.00
242	Retenção de Impostos sobre Rendimentos	1,459,040.34	1,564,105.22	0.00	105,064.88
2421	Trabalho dependente	1,366,896.00	1,464,741.00	0.00	97,845.00
2422	Trabalho independente	92,144.34	99,364.22	0.00	7,219.88
243	Imposto sobre o valor Acrescentado (IVA)	254,878.55	272,506.31	0.00	17,627.76
2432	IVA - Dedutível	4,173.35	4,173.35	0.00	0.00
24321	Existências	474.50	474.50	0.00	0.00
243211	IVA-Ded-Exist-Taxa reduzida	7.47	7.47	0.00	0.00
2432111	IVA-Ded-Exist-TxRed-Mercado Nac.	7.47	7.47	0.00	0.00
243212	IVA-Ded-Exist-Taxa Normal	467.03	467.03	0.00	0.00
2432121	IVA-Ded-Exist-TxNor-Mercado Nac.	467.03	467.03	0.00	0.00
24323	Outros Bens e Serviços	3,698.85	3,698.85	0.00	0.00
243233	IVA-Ded-OBS-Taxa Intermédia	3,698.85	3,698.85	0.00	0.00
2432331	IVA-Ded-OBS-TxInter-Merc. Nacional	3,698.85	3,698.85	0.00	0.00
2433	IVA - Liquidado	66,186.74	66,186.74	0.00	0.00
24331	Operacoes Gerais	29,390.37	29,390.37	0.00	0.00
243311	IVA - Liq.-Vendas	17,019.26	17,019.26	0.00	0.00
2433111	IVA-Liq.-Vendas-Taxa Reduzida	470.91	470.91	0.00	0.00
24331111	IVA-Liq.-Vendas-TxRed-Mercado Nac.	470.91	470.91	0.00	0.00
2433112	IVA-Liq.-Vendas-Taxa Normal	16,548.35	16,548.35	0.00	0.00
24331121	IVA-Liq.-Vendas-TxNor-Mercado Nac.	16,548.35	16,548.35	0.00	0.00
243313	IVA-Liq.-Outros Proveitos	12,371.11	12,371.11	0.00	0.00
2433132	IVA-Liq.-Otr.Prov.-Taxa Normal	12,371.11	12,371.11	0.00	0.00
24331321	IVA-Liq.-Otr.Prov.-TxNor-Merc. Nac.	12,371.11	12,371.11	0.00	0.00
24333	Iva Liq.-Trans. Intracomunitária	853.57	853.57	0.00	0.00
2433341	Iva Liq.-TIC-Imobilizado	278.57	278.57	0.00	0.00
24333412	Iva Liq.-TIC-Imob.-Taxa Normal	278.57	278.57	0.00	0.00
2433362	Iva Liq.-TIC-OBS	575.00	575.00	0.00	0.00
24333622	Iva Liq.-TIC-OBS-Taxa Normal	575.00	575.00	0.00	0.00
24336	Iva Liq.-Trans. c/Autoliquidação	35,942.80	35,942.80	0.00	0.00
2433662	Iva Liq.-TCAL-OBS	35,942.80	35,942.80	0.00	0.00
24336622	Iva Liq.-TCAL-OBS-Taxa Normal	35,942.80	35,942.80	0.00	0.00
2434	IVA - Regularizações	234.23	234.23	0.00	0.00
24341	IVA-Reg.-Mens./Trim. f/ Entidade	234.23	234.23	0.00	0.00
243412	IVA-REG.-FE-p/Dev. de Clientes	234.23	234.23	0.00	0.00
2434122	IVA-REG.-FE.-DC-Taxa Normal	234.23	234.23	0.00	0.00
24341221	IVA-REG.-FE.-DC-TxNor-Vendas	16.46	16.46	0.00	0.00
24341222	IVA-REG.-FE.-DC-TxNor-Pr.Serv.	217.77	217.77	0.00	0.00
2435	IVA - Apuramento	60,052.04	60,052.04	0.00	0.00
2436	IVA - A Pagar	124,232.19	141,859.95	0.00	17,627.76
24361	IVA - A Pagar - Apuramentos	60,052.04	60,052.04	0.00	0.00
24362	IVA - A Pagar - Pagamentos	64,180.15	81,807.91	0.00	17,627.76
245	Contribuição p/ Segurança Social	3,678,093.81	3,880,437.53	0.00	202,343.72
2451	ADSE	1,274.00	1,274.00	0.00	0.00
24512	Retida nos fundos saídos	1,274.00	1,274.00	0.00	0.00
2452	CGA	12,688.22	13,591.72	0.00	903.50
24521	A entregar pela entidade	8,671.80	9,289.30	0.00	617.50

**Balancete Geral (Acumulado até Apuramento) - 2018**

Valores em EUR

Lançamento: &lt;TODOS&gt;

Conta	Descrição	Mov. Débito	Mov. Crédito	Saldo Débito	Saldo Crédito
24522	Retida nos fundos saídos	4,016.42	4,302.42	0.00	286.00
2453	Segurança Social - Regime Geral	3,651,899.65	3,852,390.40	0.00	200,490.75
24531	A entregar pela entidade	2,425,656.91	2,542,076.90	0.00	116,419.99
24532	Retida nos fundos saídos - Funcionários	1,169,722.54	1,253,679.75	0.00	83,957.21
24533	Retida nos fundos saídos - Formadores	3,017.13	3,130.68	0.00	113.55
24539	Valores a recuperar	53,503.07	53,503.07	0.00	0.00
2454	Fundos de Compensação	12,231.94	13,181.41	0.00	949.47
24541	Fundo Compensação Trabalho	11,310.05	12,188.27	0.00	878.22
24542	Fundo Garantia Compensação Trabalho	921.89	993.14	0.00	71.25
<b>Soma Líquida</b>		<b>0.00</b>	<b>0.00</b>	<b>0.00</b>	<b>0.00</b>
			<b>Soma Saldos</b>	<b>31.43</b>	<b>397,077.72</b>
25	Financiamentos Obtidos	229,185.89	787,249.87	0.00	558,063.98
251	Instituições de Crédito e Sociedades Fina	229,185.89	787,249.87	0.00	558,063.98
2513	Loações Financeiras	229,185.89	787,249.87	0.00	558,063.98
251303	CEMG - Depart. Leasing e Fatoring (Viatu	19,900.85	61,654.27	0.00	41,753.42
251311	Equipamento Formação Campo Treinos Sintr	209,285.04	725,595.60	0.00	516,310.56
2513111	PCS Ltd - Eq.Form.Campo Treino Sintra	170,150.40	589,915.20	0.00	419,764.80
2513112	IWA - Eq.Form.Campo Treino Sintra	39,134.64	135,680.40	0.00	96,545.76
<b>Soma Líquida</b>		<b>0.00</b>	<b>0.00</b>	<b>0.00</b>	<b>0.00</b>
			<b>Soma Saldos</b>	<b>0.00</b>	<b>558,063.98</b>
26	Fundadores/Patrocinadores/Doadores/Assoc	15,831,599.97	15,831,599.97	0.00	0.00
261	Fundadores/Associados/Membros - Em Curso	15,831,599.97	15,831,599.97	0.00	0.00
2611	Autoridade Nacional Protecção Civil	15,831,599.97	15,831,599.97	0.00	0.00
<b>Soma Líquida</b>		<b>0.00</b>	<b>0.00</b>	<b>0.00</b>	<b>0.00</b>
27		9,508,149.00	9,348,330.88	159,818.12	0.00
271		92,856.01	118,081.64	0.00	25,225.63
2711		92,856.01	118,081.64	0.00	25,225.63
27110022		22,571.84	22,571.84	0.00	0.00
27110042		354.00	354.00	0.00	0.00
27110084		9,955.84	9,955.84	0.00	0.00
27110099		2,799.98	2,799.98	0.00	0.00
27110102		491.90	491.90	0.00	0.00
27110128		1,753.98	1,753.98	0.00	0.00
27110132		0.00	23,179.33	0.00	23,179.33
27110143		1,999.93	1,999.93	0.00	0.00
27110149		2,047.99	2,047.99	0.00	0.00
27110150		1,182.12	1,182.12	0.00	0.00
27110151		2,929.60	2,929.60	0.00	0.00
27110152		150.00	150.00	0.00	0.00
27110153		13,000.01	13,000.01	0.00	0.00
27110154		226.20	226.20	0.00	0.00
27110156		1,504.95	1,504.95	0.00	0.00
27110157		1,097.16	1,097.16	0.00	0.00
27110158		5,736.72	5,736.72	0.00	0.00
27110159		434.98	434.98	0.00	0.00
27110160		1,385.90	1,385.90	0.00	0.00
27110161		2,400.00	2,400.00	0.00	0.00
27110162		1,942.76	1,942.76	0.00	0.00
27110163		15,000.00	15,000.00	0.00	0.00
27110164		1,211.15	1,211.15	0.00	0.00
27110165		0.00	996.30	0.00	996.30
27119999		2,679.00	3,729.00	0.00	1,050.00
272		5,736,940.87	5,893,700.95	0.00	156,760.08
2721		3,656,502.40	1,893,006.87	1,763,495.53	0.00
27211		18.67	18.60	0.07	0.00
27212		3,651,495.91	1,889,653.14	1,761,842.77	0.00
27219		4,987.82	3,335.13	1,652.69	0.00
272191		159.17	139.92	19.25	0.00
272194		4,046.16	2,437.62	1,608.54	0.00
272199		782.49	757.59	24.90	0.00

**Balancete Geral (Acumulado até Apuramento) - 2018**

Valores em EUR

Lançamento: <TODOS>

Conta	Descrição	Mov. Débito	Mov. Crédito	Saldo Débito	Saldo Crédito
2722		2,080,438.47	4,000,694.08	0.00	1,920,255.61
27222		1,873,570.27	3,665,614.12	0.00	1,792,043.85
27224		2,411.62	4,551.19	0.00	2,139.57
27225		176,247.75	274,344.15	0.00	98,096.40
27229		28,208.83	56,184.62	0.00	27,975.79
278		3,678,352.12	3,336,548.29	341,803.83	0.00
2781		88,234.15	88,234.15	0.00	0.00
278100011		55.00	55.00	0.00	0.00
278100091		14,760.00	15,990.00	0.00	1,230.00
278100117		3,000.00	4,000.00	0.00	1,000.00
278110242		12,000.00	13,000.00	0.00	1,000.00
278110243		14,760.00	15,990.00	0.00	1,230.00
278110244		984.00	984.00	0.00	0.00
278110245		8,456.25	9,261.90	0.00	805.65
278110250		11,070.00	11,992.50	0.00	922.50
278110253		1,500.00	1,625.00	0.00	125.00
278110256		7,380.00	7,995.00	0.00	615.00
278110259		174.50	174.50	0.00	0.00
278110264		1,105.00	1,105.00	0.00	0.00
278110265		369.00	369.00	0.00	0.00
278199999		12,620.40	5,692.25	6,928.15	0.00
2782		879,039.53	879,039.53	0.00	0.00
278200001		500.00	500.00	0.00	0.00
278200012		1,000.00	1,000.00	0.00	0.00
278200018		750.00	750.00	0.00	0.00
278200023		12,580.00	14,000.00	0.00	1,420.00
278200026		500.00	500.00	0.00	0.00
278200033		1,500.00	1,500.00	0.00	0.00
278200046		140.00	140.00	0.00	0.00
278200047		2,187.50	2,975.00	0.00	787.50
278200052		100.00	100.00	0.00	0.00
278200055		290.00	290.00	0.00	0.00
278200057		640.00	640.00	0.00	0.00
278200061		780.00	1,030.00	0.00	250.00
278200062		1,250.00	1,250.00	0.00	0.00
278200065		320.00	320.00	0.00	0.00
278200067		2,260.00	2,920.00	0.00	660.00
278200073		750.00	750.00	0.00	0.00
278200074		1,972.05	1,972.05	0.00	0.00
278200075		1,672.50	1,672.50	0.00	0.00
278200088		300.00	300.00	0.00	0.00
278200091		1,000.00	1,000.00	0.00	0.00
278200093		810.00	810.00	0.00	0.00
278200094		160.00	160.00	0.00	0.00
278200098		0.00	307.50	0.00	307.50
278200103		1,795.00	1,795.00	0.00	0.00
278200111		940.00	940.00	0.00	0.00
278200112		380.00	380.00	0.00	0.00
278200114		695.00	695.00	0.00	0.00
278200122		730.00	730.00	0.00	0.00
278200125		500.00	500.00	0.00	0.00
278200128		3,819.15	3,819.15	0.00	0.00
278200134		410.00	410.00	0.00	0.00
278200141		2,400.00	2,400.00	0.00	0.00
278200142		1,115.00	1,115.00	0.00	0.00
278200145		3,955.00	3,955.00	0.00	0.00
278200146		1,500.00	1,750.00	0.00	250.00
278200148		922.50	922.50	0.00	0.00
278200149		3,150.00	4,184.25	0.00	1,034.25
278200150		285.00	285.00	0.00	0.00
278200155		375.00	750.00	0.00	375.00
278200160		0.00	120.00	0.00	120.00
278200161		560.00	810.00	0.00	250.00



**Balancete Geral (Acumulado até Apuramento) - 2018**

Valores em EUR

Lançamento: &lt;TODOS&gt;

Conta	Descrição	Mov. Débito	Mov. Crédito	Saldo Débito	Saldo Crédito
278200163		1,427.20	1,427.20	0.00	0.00
278200166		2,270.00	2,770.00	0.00	500.00
278200167		0.00	1,100.86	0.00	1,100.86
278200168		1,360.00	1,360.00	0.00	0.00
278200169		131.06	131.06	0.00	0.00
278200171		3,060.00	3,060.00	0.00	0.00
278200173		1,500.00	1,500.00	0.00	0.00
278200174		1,160.00	1,160.00	0.00	0.00
278200175		162.50	655.00	0.00	492.50
278200176		675.00	675.00	0.00	0.00
278200177		7,540.00	9,577.52	0.00	2,037.52
278200178		1,150.00	1,150.00	0.00	0.00
278200179		246.20	540.44	0.00	294.24
278200180		560.00	560.00	0.00	0.00
278200181		500.00	500.00	0.00	0.00
278200182		2,375.00	2,675.00	0.00	300.00
278200183		362.85	362.85	0.00	0.00
278200184		461.25	461.25	0.00	0.00
278200185		250.00	875.00	0.00	625.00
278200186		750.00	750.00	0.00	0.00
278200187		836.25	836.25	0.00	0.00
278200188		375.00	375.00	0.00	0.00
278200189		420.00	420.00	0.00	0.00
278201005		3,250.00	3,250.00	0.00	0.00
278201007		0.00	380.00	0.00	380.00
278201009		675.00	675.00	0.00	0.00
278201012		76.88	76.88	0.00	0.00
278201013		254.81	254.81	0.00	0.00
278201014		1,000.00	1,000.00	0.00	0.00
278201015		2,642.50	2,962.50	0.00	320.00
278201016		2,000.00	2,000.00	0.00	0.00
278201020		1,500.00	1,500.00	0.00	0.00
278201021		1,940.00	1,940.00	0.00	0.00
278201023		1,240.00	1,240.00	0.00	0.00
278201024		500.00	500.00	0.00	0.00
278201026		1,113.42	1,113.42	0.00	0.00
278201027		254.81	254.81	0.00	0.00
278201028		1,750.00	2,375.00	0.00	625.00
278201029		380.00	380.00	0.00	0.00
278201030		500.00	500.00	0.00	0.00
278201031		0.00	295.00	0.00	295.00
278202013		500.00	500.00	0.00	0.00
278202014		0.00	250.00	0.00	250.00
278202026		500.00	500.00	0.00	0.00
278202027		1,325.00	1,325.00	0.00	0.00
278202029		0.00	110.00	0.00	110.00
278202034		2,440.00	2,440.00	0.00	0.00
278202040		0.00	305.00	0.00	305.00
278202042		920.00	920.00	0.00	0.00
278202047		500.00	750.00	0.00	250.00
278202049		970.00	970.00	0.00	0.00
278202050		315.00	315.00	0.00	0.00
278202051		1,710.00	2,085.00	0.00	375.00
278202052		4,292.50	4,492.50	0.00	200.00
278202053		500.00	500.00	0.00	0.00
278202055		1,875.00	1,875.00	0.00	0.00
278202056		467.40	467.40	0.00	0.00
278202059		2,607.50	2,767.50	0.00	160.00
278202063		1,500.00	1,875.00	0.00	375.00
278202064		2,000.00	2,000.00	0.00	0.00
278202066		2,250.00	2,500.00	0.00	250.00
278202068		500.00	500.00	0.00	0.00
278202071		375.00	375.00	0.00	0.00

Escola Nacional de Bombeiros

13-03-2019 | Pág. 15/28

**Balancete Geral (Acumulado até Apuramento) - 2018**

Valores em EUR

Lançamento: &lt;TODOS&gt;

Conta	Descrição	Mov. Débito	Mov. Crédito	Saldo Débito	Saldo Crédito
278202075		1,180.80	1,451.40	0.00	270.60
278202080		230.00	230.00	0.00	0.00
278202085		970.00	970.00	0.00	0.00
278202089		519.68	519.68	0.00	0.00
278202091		175.00	175.00	0.00	0.00
278202092		1,540.00	1,540.00	0.00	0.00
278202094		675.00	675.00	0.00	0.00
278202095		500.00	500.00	0.00	0.00
278202096		230.00	230.00	0.00	0.00
278202097		820.00	820.00	0.00	0.00
278202098		432.64	432.64	0.00	0.00
278202099		500.00	1,000.00	0.00	500.00
278202100		922.50	922.50	0.00	0.00
278202101		422.23	422.23	0.00	0.00
278203001		0.00	250.00	0.00	250.00
278203004		950.00	950.00	0.00	0.00
278203007		140.00	140.00	0.00	0.00
278203010		1,830.00	1,830.00	0.00	0.00
278203014		1,120.00	1,120.00	0.00	0.00
278203018		0.00	2,160.00	0.00	2,160.00
278203021		2,000.00	2,246.00	0.00	246.00
278203022		2,000.00	2,000.00	0.00	0.00
278203023		1,115.00	1,730.00	0.00	615.00
278203027		980.00	980.00	0.00	0.00
278203029		6,827.50	6,827.50	0.00	0.00
278203030		750.00	750.00	0.00	0.00
278203033		355.00	505.00	0.00	150.00
278203034		836.25	836.25	0.00	0.00
278203035		0.00	750.00	0.00	750.00
278204015		220.00	220.00	0.00	0.00
278204016		2,007.50	2,527.50	0.00	520.00
278204021		1,345.00	1,345.00	0.00	0.00
278204023		220.00	220.00	0.00	0.00
278204024		1,120.00	1,120.00	0.00	0.00
278204026		0.00	210.00	0.00	210.00
278204028		230.00	230.00	0.00	0.00
278204029		530.00	530.00	0.00	0.00
278204030		375.00	375.00	0.00	0.00
278204031		836.25	836.25	0.00	0.00
278205008		880.63	1,510.11	0.00	629.48
278205012		990.00	1,550.00	0.00	560.00
278205016		250.00	500.00	0.00	250.00
278205021		0.00	500.00	0.00	500.00
278205023		1,720.00	1,720.00	0.00	0.00
278205034		820.00	820.00	0.00	0.00
278205035		1,500.00	1,500.00	0.00	0.00
278205038		750.00	750.00	0.00	0.00
278205040		640.00	836.80	0.00	196.80
278205041		2,425.62	2,425.62	0.00	0.00
278205046		1,910.00	2,422.50	0.00	512.50
278205052		28,903.11	34,833.87	0.00	5,930.76
278205054		1,590.00	1,590.00	0.00	0.00
278205055		605.00	1,762.50	0.00	1,157.50
278205056		575.00	575.00	0.00	0.00
278205062		0.00	750.00	0.00	750.00
278205063		2,250.00	2,500.00	0.00	250.00
278205064		520.00	520.00	0.00	0.00
278205067		1,080.00	1,080.00	0.00	0.00
278205069		560.00	560.00	0.00	0.00
278205070		6,107.50	7,017.50	0.00	910.00
278205071		90.00	90.00	0.00	0.00
278205072		750.00	1,257.50	0.00	507.50
278205073		230.00	230.00	0.00	0.00

© PRIMAVERA BSS / Licença de: ESCOLA NACIONAL DE BOMBEIROS

**Balancete Geral (Acumulado até Apuramento) - 2018**

Valores em EUR

Lançamento: &lt;TODOS&gt;

Conta	Descrição	Mov. Débito	Mov. Crédito	Saldo Débito	Saldo Crédito
278205077		1,510.00	1,510.00	0.00	0.00
278205078		2,450.00	2,700.00	0.00	250.00
278205081		2,250.00	2,250.00	0.00	0.00
278205083		220.00	490.60	0.00	270.60
278205084		375.00	375.00	0.00	0.00
278205085		0.00	62.50	0.00	62.50
278206009		2,900.00	2,900.00	0.00	0.00
278206010		500.00	500.00	0.00	0.00
278206012		940.00	940.00	0.00	0.00
278206014		270.60	270.60	0.00	0.00
278207005		750.00	750.00	0.00	0.00
278207006		922.50	1,845.00	0.00	922.50
278207010		440.00	440.00	0.00	0.00
278207014		230.00	230.00	0.00	0.00
278207018		560.00	560.00	0.00	0.00
278207019		500.00	500.00	0.00	0.00
278207020		707.50	707.50	0.00	0.00
278207021		730.00	730.00	0.00	0.00
278207026		739.22	739.22	0.00	0.00
278207029		1,500.00	1,500.00	0.00	0.00
278207031		970.00	970.00	0.00	0.00
278207038		4,414.35	4,414.35	0.00	0.00
278207039		140.00	140.00	0.00	0.00
278207041		0.00	40.00	0.00	40.00
278207042		640.00	640.00	0.00	0.00
278207043		1,505.29	1,505.29	0.00	0.00
278207044		750.00	750.00	0.00	0.00
278207045		380.00	380.00	0.00	0.00
278207046		9,000.00	9,000.00	0.00	0.00
278207047		550.00	1,025.00	0.00	475.00
278208006		2,230.56	2,605.56	0.00	375.00
278208010		4,190.00	5,290.00	0.00	1,100.00
278208012		1,020.00	1,720.00	0.00	700.00
278208013		1,447.50	1,867.50	0.00	420.00
278208014		1,495.00	1,495.00	0.00	0.00
278208015		1,680.00	1,680.00	0.00	0.00
278208016		0.00	650.00	0.00	650.00
278209003		1,800.00	1,800.00	0.00	0.00
278209006		2,755.00	3,005.00	0.00	250.00
278209008		1,540.00	1,540.00	0.00	0.00
278209021		1,000.00	1,500.00	0.00	500.00
278209035		1,130.00	1,880.00	0.00	750.00
278209045		1,250.00	1,250.00	0.00	0.00
278209048		750.00	750.00	0.00	0.00
278209059		14,474.74	15,261.94	0.00	787.20
278209078		2,767.50	2,767.50	0.00	0.00
278209079		500.00	500.00	0.00	0.00
278209081		0.00	250.00	0.00	250.00
278209090		295.00	295.00	0.00	0.00
278209092		1,500.00	1,500.00	0.00	0.00
278209103		750.00	750.00	0.00	0.00
278209108		750.00	750.00	0.00	0.00
278209110		230.00	230.00	0.00	0.00
278209126		220.00	220.00	0.00	0.00
278209127		1,112.50	1,987.50	0.00	875.00
278209129		1,000.00	1,000.00	0.00	0.00
278209133		230.00	230.00	0.00	0.00
278209139		500.00	500.00	0.00	0.00
278209140		500.00	1,000.00	0.00	500.00
278209146		2,250.00	2,250.00	0.00	0.00
278209148		335.00	335.00	0.00	0.00
278209149		1,300.00	1,300.00	0.00	0.00
278209150		885.21	885.21	0.00	0.00

Escola Nacional de Bombeiros

13-03-2019 | Pág. 17/38

**Balancete Geral (Acumulado até Apuramento) - 2018**

Valores em EUR

Lançamento: <TODOS>

Conta	Descrição	Mov. Débito	Mov. Crédito	Saldo Débito	Saldo Crédito
278209152		640.00	640.00	0.00	0.00
278209155		500.00	500.00	0.00	0.00
278209156		750.00	750.00	0.00	0.00
278209158		500.00	500.00	0.00	0.00
278209159		500.00	1,500.00	0.00	1,000.00
278209160		1,280.00	1,280.00	0.00	0.00
278209165		970.00	970.00	0.00	0.00
278209166		750.00	750.00	0.00	0.00
278209167		825.00	825.00	0.00	0.00
278209169		295.00	295.00	0.00	0.00
278209172		1,807.50	1,807.50	0.00	0.00
278209174		160.00	160.00	0.00	0.00
278209176		2,045.00	2,045.00	0.00	0.00
278209177		2,560.00	2,560.00	0.00	0.00
278209178		1,850.00	1,850.00	0.00	0.00
278209187		1,520.00	1,520.00	0.00	0.00
278209189		640.00	640.00	0.00	0.00
278209193		362.85	362.85	0.00	0.00
278209198		330.00	330.00	0.00	0.00
278209204		600.00	600.00	0.00	0.00
278209208		0.00	750.00	0.00	750.00
278209212		640.00	640.00	0.00	0.00
278209217		4,212.50	4,212.50	0.00	0.00
278209220		2,140.00	2,140.00	0.00	0.00
278209221		0.00	160.16	0.00	160.16
278209223		2,175.00	2,175.00	0.00	0.00
278209224		275.00	275.00	0.00	0.00
278209225		1,995.00	1,995.00	0.00	0.00
278209934		728.02	728.02	0.00	0.00
278209935		2,370.00	2,590.00	0.00	220.00
278209938		1,000.00	1,000.00	0.00	0.00
278209942		820.00	820.00	0.00	0.00
278209943		500.00	500.00	0.00	0.00
278209945		420.00	420.00	0.00	0.00
278209947		970.00	970.00	0.00	0.00
278209949		600.00	600.00	0.00	0.00
278209951		500.00	750.00	0.00	250.00
278209952		1,015.00	1,015.00	0.00	0.00
278209953		500.00	500.00	0.00	0.00
278209954		1,500.00	1,500.00	0.00	0.00
278209955		2,440.00	2,720.00	0.00	280.00
278209960		2,115.00	2,115.00	0.00	0.00
278209961		440.00	440.00	0.00	0.00
278209962		1,850.00	1,850.00	0.00	0.00
278209964		560.00	560.00	0.00	0.00
278209965		500.00	500.00	0.00	0.00
278209966		1,115.00	1,115.00	0.00	0.00
278209967		802.80	802.80	0.00	0.00
278209968		560.00	560.00	0.00	0.00
278209969		507.49	507.49	0.00	0.00
278209970		688.80	1,018.80	0.00	330.00
278209971		457.96	457.96	0.00	0.00
278209972		940.00	940.00	0.00	0.00
278209973		500.00	500.00	0.00	0.00
278209974		688.80	688.80	0.00	0.00
278209975		560.00	560.00	0.00	0.00
278209976		330.00	330.00	0.00	0.00
278209977		118.95	563.09	0.00	444.14
278209978		1,738.00	2,538.00	0.00	800.00
278209979		750.00	750.00	0.00	0.00
278209980		1,000.00	1,250.00	0.00	250.00
278209981		1,260.00	3,140.00	0.00	1,880.00
278209982		225.00	225.00	0.00	0.00

**Balancete Geral (Acumulado até Apuramento) - 2018**

Valores em EUR

Lançamento: &lt;TODOS&gt;

Conta	Descrição	Mov. Débito	Mov. Crédito	Saldo Débito	Saldo Crédito
278210001		1,000.00	1,000.00	0.00	0.00
278210004		500.00	500.00	0.00	0.00
278210015		0.00	407.50	0.00	407.50
278210018		500.00	500.00	0.00	0.00
278210019		750.00	750.00	0.00	0.00
278210023		410.00	410.00	0.00	0.00
278210025		1,355.00	1,355.00	0.00	0.00
278210026		1,810.00	1,810.00	0.00	0.00
278210033		410.00	410.00	0.00	0.00
278210035		1,000.00	1,000.00	0.00	0.00
278210036		1,270.00	1,270.00	0.00	0.00
278210037		640.00	640.00	0.00	0.00
278210040		0.00	1,000.00	0.00	1,000.00
278210049		1,500.00	1,500.00	0.00	0.00
278210050		380.00	380.00	0.00	0.00
278210056		2,319.03	2,319.03	0.00	0.00
278210057		940.00	940.00	0.00	0.00
278210072		1,000.00	1,000.00	0.00	0.00
278210073		230.00	230.00	0.00	0.00
278210075		880.00	880.00	0.00	0.00
278210076		2,850.00	5,200.00	0.00	2,350.00
278210077		1,235.00	1,235.00	0.00	0.00
278210078		3,957.50	6,007.50	0.00	2,050.00
278210079		1,125.00	1,125.00	0.00	0.00
278210080		375.00	375.00	0.00	0.00
278210081		840.00	1,600.00	0.00	760.00
278211005		750.00	750.00	0.00	0.00
278211009		420.00	420.00	0.00	0.00
278211016		57.26	57.26	0.00	0.00
278211041		500.00	587.50	0.00	87.50
278211048		1,367.12	1,367.12	0.00	0.00
278211051		2,560.00	2,560.00	0.00	0.00
278211056		3,056.55	3,671.55	0.00	615.00
278211057		2,200.00	2,200.00	0.00	0.00
278211066		1,000.00	1,500.00	0.00	500.00
278211067		500.00	500.00	0.00	0.00
278211068		0.00	295.00	0.00	295.00
278211074		1,795.00	1,795.00	0.00	0.00
278211075		230.00	230.00	0.00	0.00
278211076		500.00	500.00	0.00	0.00
278211078		2,565.00	2,940.00	0.00	375.00
278211079		380.00	380.00	0.00	0.00
278211080		1,520.00	1,520.00	0.00	0.00
278211081		600.00	600.00	0.00	0.00
278211083		899.68	899.68	0.00	0.00
278211084		750.00	750.00	0.00	0.00
278211085		1,210.00	1,210.00	0.00	0.00
278211087		500.00	750.00	0.00	250.00
278211088		0.00	750.00	0.00	750.00
278211089		2,878.20	2,878.20	0.00	0.00
278211099		1,740.00	1,740.00	0.00	0.00
278211100		1,672.50	1,672.50	0.00	0.00
278211102		330.00	330.00	0.00	0.00
278211106		500.00	500.00	0.00	0.00
278211111		500.00	1,000.00	0.00	500.00
278211112		615.00	615.00	0.00	0.00
278211113		1,000.00	1,000.00	0.00	0.00
278211114		855.00	855.00	0.00	0.00
278211115		500.00	500.00	0.00	0.00
278211117		1,280.00	1,280.00	0.00	0.00
278211120		1,115.00	1,115.00	0.00	0.00
278211122		922.50	922.50	0.00	0.00
278211123		0.00	787.20	0.00	787.20

**Balancete Geral (Acumulado até Apuramento) - 2018**

Valores em EUR

Lançamento: <TODOS>

Conta	Descrição	Mov. Débito	Mov. Crédito	Saldo Débito	Saldo Crédito
278211124		750.00	750.00	0.00	0.00
278211125		1,070.00	1,570.00	0.00	500.00
278211126		500.00	500.00	0.00	0.00
278211127		250.00	750.00	0.00	500.00
278211128		750.00	750.00	0.00	0.00
278211129		940.00	940.00	0.00	0.00
278211130		250.00	250.00	0.00	0.00
278211131		250.00	750.00	0.00	500.00
278211132		1,427.20	1,427.20	0.00	0.00
278212006		500.00	500.00	0.00	0.00
278212010		231.04	231.04	0.00	0.00
278212014		1,105.00	1,105.00	0.00	0.00
278212018		940.00	940.00	0.00	0.00
278212020		0.00	560.00	0.00	560.00
278212021		2,750.00	3,250.00	0.00	500.00
278212023		2,780.00	2,780.00	0.00	0.00
278212025		1,450.00	1,450.00	0.00	0.00
278212027		1,000.00	1,000.00	0.00	0.00
278212032		640.00	640.00	0.00	0.00
278212033		540.00	540.00	0.00	0.00
278212034		545.57	545.57	0.00	0.00
278212035		990.00	1,955.00	0.00	965.00
278212036		0.00	295.00	0.00	295.00
278212039		1,442.50	1,730.00	0.00	287.50
278212041		1,275.00	1,275.00	0.00	0.00
278212042		0.00	250.00	0.00	250.00
278212045		1,675.00	1,675.00	0.00	0.00
278212046		1,000.00	1,500.00	0.00	500.00
278212049		750.00	750.00	0.00	0.00
278212050		5,618.38	6,393.38	0.00	775.00
278212051		570.00	820.00	0.00	250.00
278212053		2,937.50	3,517.50	0.00	580.00
278212054		750.00	750.00	0.00	0.00
278212055		250.00	875.00	0.00	625.00
278212056		550.00	550.00	0.00	0.00
278212060		970.00	970.00	0.00	0.00
278212064		385.20	385.20	0.00	0.00
278212065		330.00	330.00	0.00	0.00
278212066		250.00	250.00	0.00	0.00
278212068		410.00	410.00	0.00	0.00
278212069		1,020.00	2,255.00	0.00	1,235.00
278213005		1,317.50	1,317.50	0.00	0.00
278213006		2,250.00	2,580.00	0.00	330.00
278213007		940.00	940.00	0.00	0.00
278213008		369.00	369.00	0.00	0.00
278213009		500.00	2,000.00	0.00	1,500.00
278213010		615.00	615.00	0.00	0.00
278213011		560.00	560.00	0.00	0.00
278214009		500.00	750.00	0.00	250.00
278214014		2,201.48	2,201.48	0.00	0.00
278214022		0.00	181.92	0.00	181.92
278214027		530.00	620.00	0.00	90.00
278214030		1,105.00	1,105.00	0.00	0.00
278214032		0.00	250.00	0.00	250.00
278214033		640.00	640.00	0.00	0.00
278214034		1,465.00	1,465.00	0.00	0.00
278214035		0.00	250.00	0.00	250.00
278214041		3,080.00	3,220.00	0.00	140.00
278214042		750.00	750.00	0.00	0.00
278214046		2,250.00	2,250.00	0.00	0.00
278214056		1,821.35	1,821.35	0.00	0.00
278214058		1,226.00	1,226.00	0.00	0.00
278214071		2,587.50	2,587.50	0.00	0.00

**Balancete Geral (Acumulado até Apuramento) - 2018**

Valores em EUR

Lançamento: &lt;TODOS&gt;



Conta	Descrição	Mov. Débito	Mov. Crédito	Saldo Débito	Saldo Crédito
278214072		414.86	844.86	0.00	430.00
278214073		380.00	380.00	0.00	0.00
278214076		1,190.00	1,190.00	0.00	0.00
278214078		560.00	560.00	0.00	0.00
278214083		1,750.00	1,750.00	0.00	0.00
278214085		2,164.80	2,164.80	0.00	0.00
278214086		887.50	887.50	0.00	0.00
278214088		550.00	550.00	0.00	0.00
278214092		3,000.00	3,000.00	0.00	0.00
278214093		5,100.00	5,100.00	0.00	0.00
278214095		0.00	500.00	0.00	500.00
278214096		0.00	409.00	0.00	409.00
278214097		2,500.00	2,500.00	0.00	0.00
278214099		246.00	2,918.18	0.00	2,672.18
278214101		430.00	430.00	0.00	0.00
278214105		1,120.00	1,280.00	0.00	160.00
278214106		2,250.00	2,340.00	0.00	90.00
278214109		3,550.00	3,550.00	0.00	0.00
278214116		0.00	160.00	0.00	160.00
278214119		0.00	1,082.40	0.00	1,082.40
278214121		375.00	375.00	0.00	0.00
278214126		0.00	500.00	0.00	500.00
278214130		1,000.00	1,000.00	0.00	0.00
278214131		1,240.00	1,240.00	0.00	0.00
278214132		0.00	500.00	0.00	500.00
278214135		2,145.00	2,285.00	0.00	140.00
278214136		640.00	640.00	0.00	0.00
278214137		1,375.00	1,375.00	0.00	0.00
278214138		380.00	380.00	0.00	0.00
278214139		76.88	139.38	0.00	62.50
278214140		204.50	204.50	0.00	0.00
278214141		1,200.00	1,200.00	0.00	0.00
278214142		1,960.00	3,040.00	0.00	1,080.00
278215003		1,840.00	2,340.00	0.00	500.00
278215005		750.00	750.00	0.00	0.00
278215021		560.00	560.00	0.00	0.00
278215023		920.00	1,170.00	0.00	250.00
278215029		1,045.45	1,045.45	0.00	0.00
278215034		500.00	1,270.00	0.00	770.00
278215043		3,000.00	3,750.00	0.00	750.00
278215056		500.00	500.00	0.00	0.00
278215058		1,162.50	1,892.50	0.00	730.00
278215060		187.50	847.50	0.00	660.00
278215062		220.00	440.00	0.00	220.00
278215065		750.00	3,000.00	0.00	2,250.00
278215067		1,550.00	1,550.00	0.00	0.00
278215068		1,250.00	1,250.00	0.00	0.00
278215070		375.00	375.00	0.00	0.00
278215075		640.00	640.00	0.00	0.00
278215076		512.90	512.90	0.00	0.00
278215078		250.00	250.00	0.00	0.00
278215080		2,000.00	2,000.00	0.00	0.00
278215081		500.00	500.00	0.00	0.00
278215083		2,500.00	2,500.00	0.00	0.00
278215084		2,000.00	2,000.00	0.00	0.00
278215086		860.00	860.00	0.00	0.00
278215088		560.00	560.00	0.00	0.00
278215089		1,700.00	1,700.00	0.00	0.00
278215091		922.50	922.50	0.00	0.00
278215093		1,208.47	1,208.47	0.00	0.00
278215099		840.00	1,120.00	0.00	280.00
278215101		980.00	1,320.00	0.00	340.00
278215105		2,440.00	2,440.00	0.00	0.00



**Balancete Geral (Acumulado até Apuramento) - 2018**

Valores em EUR

Lançamento: <TODOS>


Conta	Descrição	Mov. Débito	Mov. Crédito	Saldo Débito	Saldo Crédito
278215109		500.00	500.00	0.00	0.00
278215110		1,040.00	1,040.00	0.00	0.00
278215111		1,610.00	1,610.00	0.00	0.00
278215112		1,227.40	1,227.40	0.00	0.00
278215113		241.22	241.22	0.00	0.00
278215114		0.00	280.00	0.00	280.00
278215115		560.00	560.00	0.00	0.00
278215116		312.50	312.50	0.00	0.00
278215118		0.00	750.00	0.00	750.00
278216010		160.00	160.00	0.00	0.00
278216013		869.01	869.01	0.00	0.00
278216026		3,312.50	4,290.00	0.00	977.50
278216027		990.00	1,365.00	0.00	375.00
278216030		3,560.00	3,667.20	0.00	107.20
278216031		640.00	640.00	0.00	0.00
278216032		1,237.95	1,987.95	0.00	750.00
278216033		1,812.50	2,972.50	0.00	1,160.00
278216038		240.00	240.00	0.00	0.00
278216042		220.00	220.00	0.00	0.00
278216043		0.00	250.00	0.00	250.00
278216045		1,280.00	1,280.00	0.00	0.00
278216046		51.10	51.84	0.00	0.74
278216047		0.00	117.50	0.00	117.50
278216603		0.00	500.00	0.00	500.00
278216604		750.00	750.00	0.00	0.00
278216607		640.00	640.00	0.00	0.00
278216608		500.00	500.00	0.00	0.00
278216610		14,106.12	14,106.12	0.00	0.00
278216612		500.00	500.00	0.00	0.00
278217003		922.50	922.50	0.00	0.00
278218011		3,695.00	3,695.00	0.00	0.00
278218014		775.00	775.00	0.00	0.00
278218018		410.00	550.00	0.00	140.00
278218027		200.00	200.00	0.00	0.00
278218030		560.00	560.00	0.00	0.00
278218031		1,280.00	1,500.00	0.00	220.00
278218032		0.00	455.00	0.00	455.00
278218043		640.00	640.00	0.00	0.00
278218046		650.00	880.00	0.00	230.00
278218048		1,795.00	1,795.00	0.00	0.00
278218049		410.00	410.00	0.00	0.00
278218050		1,215.00	1,215.00	0.00	0.00
278218051		1,460.00	1,460.00	0.00	0.00
278218052		840.00	840.00	0.00	0.00
278218053		384.38	384.38	0.00	0.00
278218054		0.00	210.00	0.00	210.00
278299998		40.00	40.00	0.00	0.00
278299999		261,723.75	170,555.50	91,168.25	0.00
2783		620.01	0.00	620.01	0.00
27831		548.68	0.00	548.68	0.00
27832		71.33	0.00	71.33	0.00
2784		7,989.04	7,989.04	0.00	0.00
278401		3,656.04	3,656.04	0.00	0.00
278402		4,333.00	4,333.00	0.00	0.00
27891		2,594,836.26	2,251,276.34	343,559.92	0.00
27891002		956.00	956.00	0.00	0.00
27891003		2,800.58	2,800.58	0.00	0.00
27891005		2,400,248.99	2,148,825.32	251,423.67	0.00
27891101		3,250.00	3,250.00	0.00	0.00
27891102		450.00	450.00	0.00	0.00
27891103		2,250.00	2,250.00	0.00	0.00
27891113		39,366.30	6,202.25	33,164.05	0.00
27891114		4,500.00	4,500.00	0.00	0.00



**Balancete Geral (Acumulado até Apuramento) - 2018**

Valores em €

Lançamento: &lt;TODOS&gt;



Conta	Descrição	Mov. Débito	Mov. Crédito	Saldo Débito	Saldo Crédito
27891117		100.00	100.00	0.00	0.00
27891120		53,411.16	34,779.36	18,631.80	0.00
27891126		13,597.00	13,597.00	0.00	0.00
27891129		9,979.23	684.23	9,295.00	0.00
27891131		489.54	489.54	0.00	0.00
27891132		600.00	600.00	0.00	0.00
27891133		104.80	104.80	0.00	0.00
27891134		750.00	750.00	0.00	0.00
27891135		59,776.60	28,731.20	31,045.40	0.00
27891136		150.00	150.00	0.00	0.00
27891137		1,907.12	1,907.12	0.00	0.00
27891991		148.94	148.94	0.00	0.00
27892		107,633.13	110,009.23	0.00	2,376.10
27892001		239.64	239.64	0.00	0.00
27892003		341.91	341.91	0.00	0.00
27892005		1,927.91	1,927.91	0.00	0.00
27892007		861.74	861.74	0.00	0.00
27892010		2,072.24	2,217.48	0.00	145.24
27892012		425.01	425.01	0.00	0.00
27892013		1,361.65	1,361.65	0.00	0.00
27892017		1,200.00	1,200.00	0.00	0.00
27892023		4,521.71	4,521.71	0.00	0.00
27892024		194.30	194.30	0.00	0.00
27892025		6,129.31	6,129.31	0.00	0.00
27892026		1,884.00	1,884.00	0.00	0.00
27892027		1,226.27	1,226.27	0.00	0.00
27892031		91.98	91.98	0.00	0.00
27892040		795.26	795.26	0.00	0.00
27892043		530.56	530.56	0.00	0.00
27892047		1,683.01	1,683.01	0.00	0.00
27892052		1,650.00	1,650.00	0.00	0.00
27892054		2,182.98	2,182.98	0.00	0.00
27892064		791.33	791.33	0.00	0.00
27892067		821.23	821.23	0.00	0.00
27892081		4,427.27	4,427.27	0.00	0.00
27892082		209.00	209.00	0.00	0.00
27892083		2,360.99	2,360.99	0.00	0.00
27892092		756.06	756.06	0.00	0.00
27892097		1,890.00	1,890.00	0.00	0.00
27892098		444.00	444.00	0.00	0.00
27892099		1,123.48	1,123.48	0.00	0.00
27892104		384.15	384.15	0.00	0.00
27892105		243.85	243.85	0.00	0.00
27892107		364.22	364.22	0.00	0.00
27892109		2,263.41	2,263.41	0.00	0.00
27892111		128.21	128.21	0.00	0.00
27892112		242.73	242.73	0.00	0.00
27892113		942.47	942.47	0.00	0.00
27892119		596.18	596.18	0.00	0.00
27892122		7,646.78	7,646.78	0.00	0.00
27892126		1,680.00	1,680.00	0.00	0.00
27892127		4,206.96	4,206.96	0.00	0.00
27892133		1,588.12	1,588.12	0.00	0.00
27892135		2,455.39	2,455.39	0.00	0.00
27892136		1,920.00	1,920.00	0.00	0.00
27892138		301.32	301.32	0.00	0.00
27892144		82.57	82.57	0.00	0.00
27892145		3,421.20	3,421.20	0.00	0.00
27892146		2,400.00	2,400.00	0.00	0.00
27892147		7,776.52	7,776.52	0.00	0.00
27892148		1,130.00	1,130.00	0.00	0.00
27892149		5,187.57	5,187.57	0.00	0.00
27892150		3,652.15	3,652.15	0.00	0.00



**Balancete Geral (Acumulado até Apuramento) - 2018**

Valores em EUR

Lançamento: <TODOS>

Conta	Descrição	Mov. Débito	Mov. Crédito	Saldo Débito	Saldo Crédito
27892152		666.63	666.63	0.00	0.00
27892154		638.35	638.35	0.00	0.00
27892157	r	951.00	951.00	0.00	0.00
27892158		2,547.39	2,547.39	0.00	0.00
27892159		1,260.00	1,260.00	0.00	0.00
27892160		3,540.55	3,540.55	0.00	0.00
27892161	ie	1,500.00	1,500.00	0.00	0.00
27892162		1,614.27	1,614.27	0.00	0.00
27892163		155.73	155.73	0.00	0.00
27892164		1,012.39	1,012.39	0.00	0.00
27892165	i	552.02	552.02	0.00	0.00
27892991		413.17	413.17	0.00	0.00
27892992		845.44	845.44	0.00	0.00
27892993		837.55	837.55	0.00	0.00
27892998		0.00	2,230.86	0.00	2,230.86
27892999		342.00	342.00	0.00	0.00
<b>Soma Líquida</b>		<b>0.00</b>	<b>0.00</b>	<b>0.00</b>	<b>0.00</b>
			<b>Soma Saldos</b>	<b>2,205,771.86</b>	<b>2,045,953.74</b>
28	Diferimentos	2,251,798.56	2,212,174.36	39,624.20	0.00
281	Gastos a Reconhecer	126,084.95	60,984.56	65,100.39	0.00
2811	Seguros Liquidados	73,874.37	36,472.04	37,402.33	0.00
2819	Outros Gastos Diferidos	52,210.58	24,512.52	27,698.06	0.00
282	Rendimentos a reconhecer	2,125,713.61	2,151,189.80	0.00	25,476.19
2829	Outros Rendimentos Diferidos	2,125,713.61	2,151,189.80	0.00	25,476.19
282901	Formação Empresas e Entidades	25,085.00	25,085.00	0.00	0.00
282902	Formação a Bombeiros e Outros Agentes de	750.06	750.06	0.00	0.00
282991	NORTE - Candidatura Nº 01-3524-FSE-00133	724,933.77	724,933.77	0.00	0.00
282992	CENTRO- Candidatura Nº 01-3524-FSE-00132	717,059.71	717,059.71	0.00	0.00
282993	ALENTEJO - Candidatura Nº 01-3524-FSE-00	551,115.10	551,115.10	0.00	0.00
282994	IGNIS	41,863.05	41,863.05	0.00	0.00
282995	MEFISTO	44,972.11	44,972.11	0.00	0.00
282996	FORESTGAME	19,934.81	45,411.00	0.00	25,476.19
<b>Soma Líquida</b>		<b>0.00</b>	<b>0.00</b>	<b>0.00</b>	<b>0.00</b>
			<b>Soma Saldos</b>	<b>65,100.39</b>	<b>25,476.19</b>
29	Provisões	15,000.00	15,000.00	0.00	0.00
293	Processos Judiciais em Curso	15,000.00	15,000.00	0.00	0.00
<b>Soma Líquida</b>		<b>0.00</b>	<b>0.00</b>	<b>0.00</b>	<b>0.00</b>
3	Inventários e Activos Biológicos	170,622.41	113,910.23	56,712.18	0.00
<b>Soma Líquida</b>		<b>170,622.41</b>	<b>113,910.23</b>	<b>56,712.18</b>	<b>0.00</b>
31	Compras	38,424.01	38,424.01	0.00	0.00
311	Mercadorias	38,424.01	38,424.01	0.00	0.00
<b>Soma Líquida</b>		<b>0.00</b>	<b>0.00</b>	<b>0.00</b>	<b>0.00</b>
32	Mercadorias	114,144.88	57,432.70	56,712.18	0.00
321	Mercadorias - Existências Iniciais	110,815.52	54,103.34	56,712.18	0.00
3211	Publicações enB	55,292.43	35,073.98	20,218.45	0.00
321103	Manual Formação Inicial	13,389.25	7,289.10	6,100.15	0.00
321104	Cadernos Temático	6,931.25	4,794.19	2,137.06	0.00
321107	Cadernos Especializados	34,860.29	22,986.89	11,873.40	0.00
321108	Cadernos de Sensibilização	48.64	3.80	44.84	0.00
321109	Outras Publicações	63.00	0.00	63.00	0.00
3212	Material Promocional	52,835.94	16,342.21	36,493.73	0.00
321201	Brindes Publicitários	20,629.99	7,021.65	13,608.34	0.00
321202	Crachás	1,913.85	129.88	1,783.97	0.00
321203	Emblemas	3,674.42	508.28	3,166.14	0.00
321204	Vestuário enB	26,617.68	8,682.40	17,935.28	0.00
3213	Artigos p/Venda c/Formação	2,687.15	2,687.15	0.00	0.00
321301	KIT de DAE e Acessórios	2,687.15	2,687.15	0.00	0.00

**Balancete Geral (Acumulado até Apuramento) - 2018**

Valores em EUR

Lançamento: &lt;TODOS&gt;

Conta	Descrição	Mov. Débito	Mov. Crédito	Saldo Débito	Saldo Crédito
325	Mercadorias em Transitó	3,329.36	3,329.36	0.00	0.00
	<b>Soma Líquida</b>	<b>0.00</b>	<b>0.00</b>	<b>0.00</b>	<b>0.00</b>
			<b>Soma Saldos</b>	<b>56,712.18</b>	<b>0.00</b>
38	Reclassificação e Regularização de Inven	18,053.52	18,053.52	0.00	0.00
382	Mercadorias	18,053.52	18,053.52	0.00	0.00
	<b>Soma Líquida</b>	<b>0.00</b>	<b>0.00</b>	<b>0.00</b>	<b>0.00</b>
4	Investimentos	7,846,629.38	5,504,436.69	2,342,192.69	0.00
	<b>Soma Líquida</b>	<b>7,846,629.38</b>	<b>5,504,436.69</b>	<b>2,342,192.69</b>	<b>0.00</b>
41	Investimentos Financeiros	296,105.70	260,264.87	35,840.83	0.00
414	Investimentos noutras Empresas - CENAFog	254,386.92	0.00	254,386.92	0.00
4141	Participações de Capital	174,579.26	0.00	174,579.26	0.00
4143	Empréstimos Concedidos	79,807.66	0.00	79,807.66	0.00
415	Outros Investimentos Financeiros	41,718.78	5,877.95	35,840.83	0.00
4158	Outros	41,718.78	5,877.95	35,840.83	0.00
419	Perdas por Imparidade Acumuladas	0.00	254,386.92	0.00	254,386.92
4191	CENAFOGO	0.00	254,386.92	0.00	254,386.92
	<b>Soma Líquida</b>	<b>0.00</b>	<b>0.00</b>	<b>0.00</b>	<b>0.00</b>
			<b>Soma Saldos</b>	<b>290,227.75</b>	<b>254,386.92</b>
43	Activos Fixos Tangíveis	7,282,943.47	5,008,290.79	2,274,652.68	0.00
433	Outros Activos Fixos Tangíveis	7,282,943.47	5,008,290.79	2,274,652.68	0.00
4332	Edifícios e Outras Construções	866,246.22	0.00	866,246.22	0.00
4333	Equipamento Básico	2,938,769.91	9,809.01	2,928,960.90	0.00
4334	Equipamento de Transporte	644,305.08	45,500.00	598,805.08	0.00
4335	Equipamento Administrativo	1,157,665.10	4,485.43	1,153,179.67	0.00
4337	Outros Activos Fixos Tangíveis	1,617,014.45	0.00	1,617,014.45	0.00
4338	Depreciações Acumuladas	58,942.71	4,948,496.35	0.00	4,889,553.64
43382	Edifícios e Outras Construções	0.00	511,141.54	0.00	511,141.54
43383	Equipamento Básico	9,809.01	1,621,658.00	0.00	1,611,848.99
43384	Equipamento de Transporte	44,683.59	501,759.72	0.00	457,076.13
43385	Equipamento Administrativo	4,450.11	1,107,137.68	0.00	1,102,687.57
43387	Outros Activos Fixos Tangíveis	0.00	1,206,799.41	0.00	1,206,799.41
	<b>Soma Líquida</b>	<b>0.00</b>	<b>0.00</b>	<b>0.00</b>	<b>0.00</b>
			<b>Soma Saldos</b>	<b>7,164,206.32</b>	<b>4,889,553.64</b>
44	Activos Intangíveis	202,250.56	197,761.36	4,489.20	0.00
442	Outros Activos Intangíveis	202,250.56	197,761.36	4,489.20	0.00
4423	Programas de Computador	183,727.25	6,523.31	177,203.94	0.00
4424	Propriedade Industrial	12,000.00	0.00	12,000.00	0.00
4428	Amortizações Acumuladas	6,523.31	191,238.05	0.00	184,714.74
44283	Programas de Computador	6,523.31	179,238.05	0.00	172,714.74
44284	Propriedade Industrial	0.00	12,000.00	0.00	12,000.00
	<b>Soma Líquida</b>	<b>0.00</b>	<b>0.00</b>	<b>0.00</b>	<b>0.00</b>
			<b>Soma Saldos</b>	<b>189,203.94</b>	<b>184,714.74</b>
45	Investimentos em Curso	65,329.65	38,119.67	27,209.98	0.00
453	Ativos Fixos Tangíveis	65,329.65	38,119.67	27,209.98	0.00
45302	Edifícios e outras construções	15,912.29	9,703.89	6,208.40	0.00
4530204	Sintra - Pavimento p/Dormitórios	6,208.40	0.00	6,208.40	0.00
4530206	SJMadeira - Pavimento p/Sala Formação	9,703.89	9,703.89	0.00	0.00
45303	Equipamento básico	49,417.36	28,415.78	21,001.58	0.00
4530301	Estrutura cedida p/REN - Sintra e SJMade	836.40	0.00	836.40	0.00
4530302	Contentores p/transformação - SJMadeira	28,415.78	28,415.78	0.00	0.00
4530303	Avião - Sintra	9,822.46	0.00	9,822.46	0.00
4530304	Veículo Químico - Sintra	5,103.00	0.00	5,103.00	0.00
4530305	Laboratório Móvel de Fogo - Sintra	3,750.00	0.00	3,750.00	0.00
4530306	Cabine Simulação Voo Helicóptero	1,489.72	0.00	1,489.72	0.00
	<b>Soma Líquida</b>	<b>0.00</b>	<b>0.00</b>	<b>0.00</b>	<b>0.00</b>
			<b>Soma Saldos</b>	<b>27,209.98</b>	<b>0.00</b>
5	Fundos Patrimoniais	41,149.26	2,188,307.11	0.00	2,147,157.85

Escola Nacional de Bombeiros

13-03-2019 | Pág. 25/28

**Balancete Geral (Acumulado até Apuramento) - 2018**

Valores em EUR

Lançamento: <TODOS>

Conta	Descrição	Mov. Débito	Mov. Crédito	Saldo Débito	Saldo Crédito
<b>Soma Líquida</b>		<b>41,149.26</b>	<b>2,188,307.11</b>	<b>0.00</b>	<b>2,147,157.85</b>
51	Fundos	0.00	64,167.03	0.00	64,167.03
511	Fundos	0.00	64,167.03	0.00	64,167.03
<b>Soma Líquida</b>		<b>0.00</b>	<b>0.00</b>	<b>0.00</b>	<b>0.00</b>
<b>Soma Saldos</b>				<b>0.00</b>	<b>64,167.03</b>
56	Resultados Transitados	0.00	1,948,938.68	0.00	1,948,938.68
561	Resultados Transitados	0.00	1,948,938.68	0.00	1,948,938.68
<b>Soma Líquida</b>		<b>0.00</b>	<b>0.00</b>	<b>0.00</b>	<b>0.00</b>
<b>Soma Saldos</b>				<b>0.00</b>	<b>1,948,938.68</b>
59	Outras Variações nos Fundos Patrimoniais	41,149.26	175,201.40	0.00	134,052.14
593	Subsídios	20,466.32	77,082.67	0.00	56,616.35
594	Doações	20,682.94	98,118.73	0.00	77,435.79
<b>Soma Líquida</b>		<b>0.00</b>	<b>0.00</b>	<b>0.00</b>	<b>0.00</b>
<b>Soma Saldos</b>				<b>0.00</b>	<b>134,052.14</b>
6	Gastos	16,635,484.07	134,224.13	16,501,259.94	0.00
<b>Soma Líquida</b>		<b>16,635,484.07</b>	<b>134,224.13</b>	<b>16,501,259.94</b>	<b>0.00</b>
61	Custo Mercad. Vendidas e das Matérias Co	19,110.69	1,526.50	17,584.19	0.00
611	Mercadorias	19,110.69	1,526.50	17,584.19	0.00
6111	Mercadorias - C.M.V.C	19,110.69	1,526.50	17,584.19	0.00
<b>Soma Líquida</b>		<b>0.00</b>	<b>0.00</b>	<b>0.00</b>	<b>0.00</b>
<b>Soma Saldos</b>				<b>17,584.19</b>	<b>0.00</b>
62	Fornecimentos e Serviços Externos	1,915,465.56	38,785.31	1,876,680.25	0.00
622	Serviços Especializados	1,140,645.91	26,429.43	1,114,216.48	0.00
6221	Trabalhos Especializados	252,871.51	2,121.67	250,749.84	0.00
62211	Serviços desinfeção e contentores asséti	4,305.34	0.00	4,305.34	0.00
62213	Despesas c/locações	22.20	0.00	22.20	0.00
62214	Fornecimento de refeições	239,805.39	2,121.67	237,683.72	0.00
62215	Serviços Auditoria e Qualidade	8,738.58	0.00	8,738.58	0.00
6222	Publicidade e Propaganda	3,602.03	0.00	3,602.03	0.00
6223	Vigilância e Segurança	83,157.84	0.00	83,157.84	0.00
6224	Honorários	614,200.71	24,307.76	589,892.95	0.00
62241	Colaboradores	74,391.65	0.00	74,391.65	0.00
62242	Pessoal Docente	539,809.06	24,307.76	515,501.30	0.00
6226	Conservacao e Reparação	82,824.80	0.00	82,824.80	0.00
62261	Edifícios e Outras Construções	369.00	0.00	369.00	0.00
62262	Equipamento Básico	41,889.91	0.00	41,889.91	0.00
62263	Equipamento de Transporte	31,891.71	0.00	31,891.71	0.00
62264	Equipamento Administrativo	8,039.46	0.00	8,039.46	0.00
62266	Outras Conservações e Reparações	634.72	0.00	634.72	0.00
6227	Serviço de assistência técnica	65,163.46	0.00	65,163.46	0.00
6228	Outros (Serviços Especializados)	38,825.56	0.00	38,825.56	0.00
62289	Outros Serviços Especializados, n.e.	38,825.56	0.00	38,825.56	0.00
623	Materiais	109,036.88	154.82	108,882.06	0.00
6231	Ferr. e Utensilios Desg. Rápido	698.35	0.00	698.35	0.00
6232	Livros e Documentação Técnica	619.72	0.00	619.72	0.00
6233	Material de Escritorio	12,779.91	0.00	12,779.91	0.00
6238	Outros (Materiais)	94,938.90	154.82	94,784.08	0.00
62381	Cons./mat.p/formação	61,738.60	146.52	61,592.08	0.00
62382	Água para consumo diverso	1,416.62	0.00	1,416.62	0.00
62383	Materiais p/conservação e reparação	20,280.59	0.00	20,280.59	0.00
62384	Material de consumo hoteleiro	4,772.81	8.30	4,764.51	0.00
62389	Outros materiais, n.e.	6,730.28	0.00	6,730.28	0.00
624	Energia e Fluidos	171,761.92	3,961.05	167,800.87	0.00
6241	Electricidade	43,620.69	2,310.33	41,310.36	0.00
6242	Combustíveis	66,551.63	1,650.72	64,900.91	0.00
62421	Para viaturas	52,393.97	0.00	52,393.97	0.00
62422	Para formação	12,262.86	738.00	11,524.86	0.00
62423	Para manutenção	1,894.80	912.72	982.08	0.00

© PRIMAVERA BSS / licença de: ESCOLA NACIONAL DE BOMBEIROS

**Balancete Geral (Acumulado até Apuramento) - 2018**

Valores em EUR

Lançamento: &lt;TODOS&gt;

Conta	Descrição	Mov. Débito	Mov. Crédito	Saldo Débito	Saldo Crédito
6243	Água	7,738.58	0.00	7,738.58	0.00
6248	Outros (Energia e Fluidos)	53,851.02	0.00	53,851.02	0.00
62489	Outros Energia e Fluidos, n.e.	53,851.02	0.00	53,851.02	0.00
625	Deslocações, Estadas e Transporte	43,408.22	949.66	42,458.56	0.00
6251	Deslocações e Estadas	43,408.22	949.66	42,458.56	0.00
62511	Deslocações	15,908.53	589.86	15,318.67	0.00
62512	Alimentação	269.00	0.00	269.00	0.00
62513	Alojamento	9,000.09	359.80	8,640.29	0.00
62515	Portagens	17,768.40	0.00	17,768.40	0.00
62516	Estacionamento	462.20	0.00	462.20	0.00
626	Serviços Diversos	450,612.63	7,290.35	443,322.28	0.00
6261	Rendas e Alugueres	33,530.35	0.00	33,530.35	0.00
6262	Comunicação	41,552.06	0.00	41,552.06	0.00
62621	Comunicação - Telefones	12,742.75	0.00	12,742.75	0.00
62623	Comunicação - Selos e Diversos	5,365.09	0.00	5,365.09	0.00
62626	Comunicação - Internet	23,444.22	0.00	23,444.22	0.00
6263	Seguros	31,186.78	1,237.66	29,949.12	0.00
62631	Seguros - Ramo viaturas	12,622.60	79.13	12,543.47	0.00
62632	Seguros - Ramo Acidentes Pessoais	4,582.79	0.00	4,582.79	0.00
62633	Seguros - Estabelecimento/Recheio	6,541.83	0.00	6,541.83	0.00
62634	Seguros - Acid Trab Formadores Externos	5,593.41	1,158.53	4,434.88	0.00
62635	Seguros - Responsabilidade Civil	1,611.25	0.00	1,611.25	0.00
62639	Seguros - Outros Seguros	234.90	0.00	234.90	0.00
6265	Contencioso e Notariado	168.28	0.00	168.28	0.00
6267	Limpeza Higiene e Conforto	156,559.66	0.00	156,559.66	0.00
62671	Produtos de Limpeza	626.63	0.00	626.63	0.00
62672	Serviços de Limpeza	128,767.23	0.00	128,767.23	0.00
62673	Serviço Lavandaria	27,165.80	0.00	27,165.80	0.00
6268	Outros Serviços (Serviços Diversos)	187,615.50	6,052.69	181,562.81	0.00
62682	Protocolo Cooperação ULF	132,296.18	4,970.27	127,325.91	0.00
62689	Outros Serviços Diversos, n.e.	55,319.32	1,082.42	54,236.90	0.00
	<b>Soma Líquida</b>	<b>0.00</b>	<b>0.00</b>	<b>0.00</b>	<b>0.00</b>
			<b>Soma Saldos</b>	<b>1,876,680.25</b>	<b>0.00</b>
63	Gastos com o Pessoal	14,053,636.16	48,683.30	14,004,952.86	0.00
631	Remunerações dos Orgãos Sociais	158,139.80	0.00	158,139.80	0.00
6311	Vencimentos	127,012.60	0.00	127,012.60	0.00
6312	Subsídio de férias e de Natal	21,754.48	0.00	21,754.48	0.00
6313	Suplementos de remunerações	9,372.72	0.00	9,372.72	0.00
63131	Subsídio de alimentação	4,692.00	0.00	4,692.00	0.00
63132	Ajudas de custo	4,680.72	0.00	4,680.72	0.00
632	Remunerações do Pessoal	11,380,809.99	35,597.09	11,345,212.90	0.00
6321	Remuneração base do pessoal	9,175,288.88	31,953.53	9,143,335.35	0.00
63211	Pessoal dos quadros	8,548,149.22	28,977.73	8,519,171.49	0.00
632111	Vencimentos	7,300,238.13	14,476.65	7,285,761.48	0.00
632112	Subsídio de Férias e de Natal	1,247,911.09	14,501.08	1,233,410.01	0.00
63212	Pessoal c/ contrato a termo	590,739.66	2,975.80	587,763.86	0.00
632121	Vencimentos	512,792.74	1,487.90	511,304.84	0.00
632122	Subsídio de Férias e de Natal	77,946.92	1,487.90	76,459.02	0.00
63213	Pessoal em qualquer outra situação	36,400.00	0.00	36,400.00	0.00
632131	Vencimentos	31,200.00	0.00	31,200.00	0.00
632132	Subsídio de Férias e de Natal	5,200.00	0.00	5,200.00	0.00
6322	Suplementos de remunerações	2,205,521.11	3,643.56	2,201,877.55	0.00
63221	Trabalho extraordinário	249,671.37	0.00	249,671.37	0.00
63224	Subsídio de alimentação	738,276.80	142.80	738,134.00	0.00
63225	Ajudas de custo	93,389.92	0.00	93,389.92	0.00
63226	Vestuário e artigos pessoais	7,273.12	239.85	7,033.27	0.00
63228	Outros suplementos	1,116,909.90	3,260.91	1,113,648.99	0.00
634	Indemnizações	7,762.90	0.00	7,762.90	0.00
635	Encargos sobre Remunerações	2,359,478.31	7,951.75	2,351,526.56	0.00
6352	CGA	8,646.07	0.00	8,646.07	0.00
6353	Segurança social-regime geral	2,349,919.20	7,951.75	2,341,967.45	0.00
6354	Fundos de Compensação	913.04	0.00	913.04	0.00

**Balancete Geral (Acumulado até Apuramento) - 2018**

Valores em EUR

Lançamento: <TODOS>

Conta	Descrição	Mov. Débito	Mov. Crédito	Saldo Débito	Saldo Crédito
636	Seguros, Acid. Trab. Doenças Prof.	129,306.49	3,951.11	125,355.38	0.00
638	Outros Gastos com o Pessoal	18,138.67	1,183.35	16,955.32	0.00
6383	Medicina no Trabalho	6,014.93	1,183.35	4,831.58	0.00
6384	Ações de Formação	7,825.93	0.00	7,825.93	0.00
6385	Seguros Ac.Pessoais Direção e Viagem	1,712.13	0.00	1,712.13	0.00
6387	Artigos para Oferta	2,585.68	0.00	2,585.68	0.00
	<b>Soma Líquida</b>	<b>0.00</b>	<b>0.00</b>	<b>0.00</b>	<b>0.00</b>
			<b>Soma Saldos</b>	<b>14,004,952.86</b>	<b>0.00</b>
64	Gastos de Depreciação e de Amortização	558,055.79	0.00	558,055.79	0.00
642	Activos Fixos Tangíveis	556,386.55	0.00	556,386.55	0.00
643	Activos Fixos Intangíveis	1,669.24	0.00	1,669.24	0.00
	<b>Soma Líquida</b>	<b>0.00</b>	<b>0.00</b>	<b>0.00</b>	<b>0.00</b>
			<b>Soma Saldos</b>	<b>558,055.79</b>	<b>0.00</b>
68	Outros Gastos e Perdas	88,044.72	45,229.02	42,815.70	0.00
681	Impostos	3,756.25	0.00	3,756.25	0.00
6811	Impostos directos	3,756.25	0.00	3,756.25	0.00
68112	Imposto de circulação	3,756.25	0.00	3,756.25	0.00
684	Perdas em Inventários	14,063.62	0.00	14,063.62	0.00
6842	Quebras	14,063.62	0.00	14,063.62	0.00
687	Gastos e Perdas em Investimentos não Fin	45,317.75	45,216.02	101.73	0.00
6873	Abates	45,317.75	45,216.02	101.73	0.00
688	Outros	24,907.10	13.00	24,894.10	0.00
6881	Despesas de exercícios anteriores	17,711.53	0.00	17,711.53	0.00
6884	Ofertas e Amostras de Inventários	1,264.62	0.00	1,264.62	0.00
6885	Insuficiência da Estimativa para imposto	2,732.52	0.00	2,732.52	0.00
6888	Outros não Especificados	3,198.43	13.00	3,185.43	0.00
68881	Despesas bancárias	2,163.62	13.00	2,150.62	0.00
68889	Outras perdas não especificadas	1,034.81	0.00	1,034.81	0.00
	<b>Soma Líquida</b>	<b>0.00</b>	<b>0.00</b>	<b>0.00</b>	<b>0.00</b>
			<b>Soma Saldos</b>	<b>42,815.70</b>	<b>0.00</b>
69	Gastos e Perdas de Financiamento	1,171.15	0.00	1,171.15	0.00
691	Juros Suportados	1,171.15	0.00	1,171.15	0.00
6911	Juros de Financiamentos Obtidos	1,171.15	0.00	1,171.15	0.00
	<b>Soma Líquida</b>	<b>0.00</b>	<b>0.00</b>	<b>0.00</b>	<b>0.00</b>
			<b>Soma Saldos</b>	<b>1,171.15</b>	<b>0.00</b>
7	Rendimentos	1,401,565.90	18,020,853.28	0.00	16,619,287.38
	<b>Soma Líquida</b>	<b>1,401,565.90</b>	<b>18,020,853.28</b>	<b>0.00</b>	<b>16,619,287.38</b>
71	Vendas	3,213.21	19,805.72	0.00	16,592.51
711	Mercadorias	3,213.21	19,805.72	0.00	16,592.51
71101	Publicações enB	17.01	2,440.95	0.00	2,423.94
71102	Material promocional	2,999.40	16,935.72	0.00	13,936.32
71199	Outras vendas, n.e.	196.80	429.05	0.00	232.25
	<b>Soma Líquida</b>	<b>0.00</b>	<b>0.00</b>	<b>0.00</b>	<b>0.00</b>
			<b>Soma Saldos</b>	<b>0.00</b>	<b>16,592.51</b>
72	Prestações de Serviços	76,145.61	1,424,834.22	0.00	1,348,688.61
7201	Seminários Temáticos	0.00	2,510.00	0.00	2,510.00
7202	Formação Empresas e Entidades	67,840.00	1,081,275.03	0.00	1,013,435.03
7206	Formação Bombeiros e Outr.Ent.Prot.Civil	4,811.00	275,411.10	0.00	270,600.10
7207	Formação Certified ICET Training Organiz	0.00	18,107.38	0.00	18,107.38
729	Outros Serviços	3,494.61	47,530.71	0.00	44,036.10
7291	Refeições	3,494.61	28,166.00	0.00	24,671.39
7292	Alojamento	0.00	1,880.16	0.00	1,880.16
7293	Cedência de Instalações	0.00	17,436.59	0.00	17,436.59
7294	Serviço de reprografia	0.00	47.96	0.00	47.96
	<b>Soma Líquida</b>	<b>0.00</b>	<b>0.00</b>	<b>0.00</b>	<b>0.00</b>
			<b>Soma Saldos</b>	<b>0.00</b>	<b>1,348,688.61</b>
75	Subsídios, Doações e Legados à Exploraçã	1,184,805.10	16,351,315.66	0.00	15,166,510.56
751	Subsídios do Estado e Outros Entes Públi	1,156,268.41	15,817,932.79	0.00	14,661,664.38

**Balancete Geral (Acumulado até Apuramento) - 2018**

Valores em EUR

Lançamento: &lt;TODOS&gt;

Conta	Descrição	Mov. Débito	Mov. Crédito	Saldo Débito	Saldo Crédito
752	Subsídios de Outras Entidades	27,497.15	500,805.59	0.00	473,308.44
753	Doações e Heranças	1,039.54	32,577.28	0.00	31,537.74
	<b>Soma Líquida</b>	<b>0.00</b>	<b>0.00</b>	<b>0.00</b>	<b>0.00</b>
			<b>Soma Saldos</b>	<b>0.00</b>	<b>15,166,510.56</b>
76	Reversões	0.00	15,161.11	0.00	15,161.11
762	De Perdas por Imparidade	0.00	161.11	0.00	161.11
7621	Em Dívidas a Receber	0.00	161.11	0.00	161.11
76211	Clientes	0.00	161.11	0.00	161.11
763	De Provisões	0.00	15,000.00	0.00	15,000.00
7633	Processos Judiciais e em Curso	0.00	15,000.00	0.00	15,000.00
	<b>Soma Líquida</b>	<b>0.00</b>	<b>0.00</b>	<b>0.00</b>	<b>0.00</b>
			<b>Soma Saldos</b>	<b>0.00</b>	<b>15,161.11</b>
78	Outros Rendimentos e Ganhos	137,401.98	209,629.23	0.00	72,227.25
781	Rendimentos Suplementares	543.98	46,190.17	0.00	45,646.19
7817	Reembolsos Diversos	543.98	46,190.17	0.00	45,646.19
78172	Máquina de tabaco e café	0.00	275.51	0.00	275.51
78173	Senhas de refeição - Funcionários	413.01	25,881.46	0.00	25,468.45
78175	Portes de Correio	28.47	785.05	0.00	756.58
78179	Outros Reembolsos	102.50	19,248.15	0.00	19,145.65
784	Ganhos em Inventários	0.00	2,725.28	0.00	2,725.28
7842	Sobras	0.00	2,725.28	0.00	2,725.28
786	Rendimentos e Ganhos nos restantes Activ	114,858.00	135,775.92	0.00	20,917.92
7863	Diferenças de câmbio favoráveis	114,858.00	135,775.92	0.00	20,917.92
787	Rendimentos e Ganhos em Investimentos nã	22,000.00	23,000.00	0.00	1,000.00
7871	Alienações	22,000.00	23,000.00	0.00	1,000.00
788	Outros	0.00	1,937.86	0.00	1,937.86
7881	Correções relativas de exercicios anteri	0.00	146.05	0.00	146.05
7888	Outros não especificados	0.00	1,791.81	0.00	1,791.81
78881	Laboratórios INEM	0.00	1,791.81	0.00	1,791.81
	<b>Soma Líquida</b>	<b>0.00</b>	<b>0.00</b>	<b>0.00</b>	<b>0.00</b>
			<b>Soma Saldos</b>	<b>0.00</b>	<b>72,227.25</b>
79	Juros, Dividendos e Outros Rendimentos S	0.00	107.34	0.00	107.34
791	Juros Obtidos	0.00	107.34	0.00	107.34
7911	De Depósitos	0.00	107.34	0.00	107.34
	<b>Soma Líquida</b>	<b>0.00</b>	<b>0.00</b>	<b>0.00</b>	<b>0.00</b>
			<b>Soma Saldos</b>	<b>0.00</b>	<b>107.34</b>
8	Resultados	1,379,526.60	1,379,526.60	0.00	0.00
	<b>Soma Líquida</b>	<b>1,379,526.60</b>	<b>1,379,526.60</b>	<b>0.00</b>	<b>0.00</b>
81	Resultado Líquido do Período	1,451,567.96	1,379,526.60	72,041.36	0.00
812	Impostos sobre o Rendimento do Período	72,041.36	0.00	72,041.36	0.00
8121	Imposto Estimado para o Período	72,041.36	0.00	72,041.36	0.00
818	Resultado Líquido	1,379,526.60	1,379,526.60	0.00	0.00
	<b>Soma Líquida</b>	<b>0.00</b>	<b>0.00</b>	<b>0.00</b>	<b>0.00</b>
			<b>Soma Saldos</b>	<b>72,041.36</b>	<b>0.00</b>
	<b>Soma Líquida</b>	<b>102,005,866.16</b>	<b>102,005,866.16</b>	<b>19,297,847.07</b>	<b>19,297,847.07</b>
			<b>Soma Saldos</b>	<b>27,384,424.63</b>	<b>27,384,424.63</b>





2018

## Parecer do Conselho Fiscal







## ANÁLISE E PARECER SOBRE O RELATÓRIO DE ACTIVIDADES E CONTAS DO EXERCÍCIO ECONÓMICO DE 2018

No cumprimento do estipulado no artigo 19º do Estatuto da Escola Nacional de Bombeiros (ENB), o Conselho Fiscal, reunido em 22 de Março de 2019, deliberou emitir o seguinte Parecer referente ao Relatório de Actividades e Contas do exercício do ano económico de 2018.

### 1. ANÁLISE GERAL

O Conselho Fiscal, ao longo do exercício de 2018, acompanhou de forma regular o funcionamento da Escola Nacional de Bombeiros e a evolução das diversas actividades;

- Gestão de recursos Humanos;
- Formação;
- Gestão Financeira e Orçamental
- Gestão de Património e Investimentos

O Conselho Fiscal vai proceder à emissão do Parecer sobre o Relatório e Contas de 2018 e para tal socorreu-se dos seguintes elementos:

- Análises trimestrais e respectivos relatórios elaborados pelo Conselho Fiscal ao longo do exercício;
- Relatório e Contas apresentados pela Direcção da Escola face ao Plano de Actividades e Orçamento;
- Relatórios de conclusões e recomendações de auditorias intercalares produzidas ao longo do ano pelo ROC;
- A Certificação Legal das Contas, emitida pela Sociedade de Revisores Oficiais de Contas Oliveira, Reis & Associados, SROC, Lda, emitindo Parecer favorável sem qualquer reserva, que se anexa à presente Acta e Parecer, sendo parte integrante de ambos.

Assim, através da análise comparativa entre o Plano de Actividades e o Relatório de Actividades do ano de 2018, é possível estabelecer uma leitura que permite apurar o



A handwritten signature in blue ink, appearing to be 'J. Cunha', is written over a circular stamp or mark.

cumprimento e o desvio dos dados do Relatório face ao Plano. O Relatório apresenta uma descrição pormenorizada das Actividades desenvolvidas pela ENB no ano de 2018. De igual modo, procedeu-se à análise comparativa das contas de exploração com o orçamento.

No tocante à formação, os mapas apresentados definem por cada programa as acções desenvolvidas, o coeficiente de realização, face ao planeado e o volume de horas ministradas e o respectivo desvio em comparação com os objectivos traçados.

Através destes elementos, torna-se razoavelmente mensurável, a sua avaliação face aos objetivos definidos.

## 2. RECURSOS HUMANOS

No período em análise, na componente pessoal, de acordo com o relatório de gestão foram cumpridos os principais objectivos traçados.

A Direcção teve a preocupação de dotar o Departamento de Recursos Humanos, com colaboradores com competências técnicas e humanas e que estivessem motivados para a função.

Foram efectuadas 9 admissões e 34 saídas. Oito das nove entradas foram para colmatar necessidades pontuais, por acréscimo de trabalho e na maioria dos casos por substituições temporárias directas ou indirectas de colaboradores impedidos de trabalhar ou em situação de licença sem vencimento.

Na ENB, o processo de recrutamento foi sustentado na substituição directa de colaboradores que deixaram de exercer funções em 2018, por razões de licença sem vencimentos ou por rescisão contratual. As necessidades advieram, essencialmente, das necessidades de reforço de pessoal no Centro de Serviços para instituições e Empresas.

## 3. FORMAÇÃO

Das 983.674 horas para formação, previstas no Plano de Actividades foram ministradas 864.429 horas, ou seja, 87,88% do previsto.



No Relatório da Direção estão, desenvolvidas todas acções e os respectivos desvios devidamente justificados face ao Plano, permitindo uma consulta analítica a quem quer que se interesse por esta matéria. Ainda neste domínio, apresenta a avaliação pós-formação que se considera de grande interesse, uma vez que permitirá retirar conclusões do retorno do investimento nestas acções.

#### **4. EXECUÇÃO DO ORÇAMENTO**

O Relatório de Actividades e Contas apresenta de forma desenvolvida e por programa a execução orçamental em 2018.

A análise comparativa entre o Orçamento inicial e o final, demonstra que não foi efectuada qualquer revisão orçamental. Os ajustamentos orçamentais foram efectuados à custa de transferências de verbas entre os diferentes programas, tanto ao nível do orçamento de receita como no da despesa, mantendo-se os valores globais corrigidos aos do orçamento inicial. A receita cobrada foi de **16 635 622** euros e a prevista no orçamento era de **18.000.000** euros. O desvio foi de **- 1.364.378** euros, face ao valor total movimentado, cujo grau material é pouco relevante. Quanto ao orçamento de despesa o desvio da execução foi de **-1.384.289** euros, representando uma taxa de não execução da ordem dos 7,69% da despesa orçamental corrigida pelas transferências de dotações entre os programas e entre despesas correntes e de capital. De referir que a taxa de execução da despesa corrente foi de 92,37% e a de capital foi de 89,34%.

Pode-se concluir que, de acordo com os dados da execução do orçamento, as projecções iniciais estavam bastante ajustadas à realidade.

#### **5. DEMONSTRAÇÕES FINANCEIRAS**

##### **5.1 Análise dos dados económicos e financeiros**

Passando à análise de resultados, verifica-se que o resultado operacional, atingiu o valor de 119.091,25 euros. Após a dedução dos resultados financeiros de 1.063,81 euros e estimativa



A handwritten signature in blue ink, appearing to be 'J. Sousa', is written over a circular stamp or seal.

para Imposto sobre o rendimento do período de 72.041,36 euros, obteve um Resultado Líquido do período de 45.986,08 euros.

Quanto à Estrutura financeira apresentada em finais de 2018 e em termos comparativos com a do ano anterior, bastará citar alguns dados.

Vejamos:

- Se compararmos o ativo corrente e passivo corrente de 2017 para 2018, detectamos que, enquanto o activo corrente reduziu -2.624.639,62€, o passivo corrente diminuiu -2.491.888,29€. O passivo não corrente de 2017 para 2018 sofreu uma diminuição de -187.320,58 relativos a contratos de locação financeira superiores a um ano.
- Os fundos de capital aumentaram de 2017 para 2018 no valor de 54.569.25€ em virtude do resultado líquido do período e das variações nos fundos patrimoniais.
- Por consequência, a autonomia financeira e a solvabilidade melhoraram, de 2017 para 2018.

#### ➤ 5.2 INVESTIMENTO

No ano de 2018, o investimento realizado em activos fixos tangíveis cifrou-se em 90.671,71 euros. Deste valor, estão contabilizados em investimentos em curso, 1.489,72 euros.

#### Conclusões

- É nossa convicção que o relatório de actividades reflecte com bastante precisão as actividades programadas e o seu grau de execução muito satisfatório;
- As demonstrações financeiras relativas ao exercício de 2018 apresentam, de forma verdadeira e apropriada a situação financeira da Escola Nacional de Bombeiros e os resultados das suas operações;
- A nossa apreciação resulta da análise aos elementos contabilísticos fornecidos pelos serviços financeiros da ENB;
- A certificação de contas da " Sociedade "Oliveira & Associados, SCROC, Lda ", conclui que, o Relatório de Gestão da ENB, foi preparado de acordo com as leis e

4/5



regulamentos aplicáveis em vigor e a informação nele constante é coerente com as demonstrações financeiras auditadas, não tendo sido identificadas incorrecções materiais.

### **DECISÃO**

Que sejam aprovados o Relatório de Actividades, o Balanço e as Contas do exercício do ano de 2018, da Escola Nacional de Bombeiros.

### **ENCERRAMENTO**

E, tendo sido considerados findos os trabalhos, pelas 17:00 horas, foi a reunião encerrada, lavrando-se a presente acta, que depois de lida em voz alta e aprovada por unanimidade vai ser assinada pelos membros do Conselho Fiscal:

Presidente (José Manuel Pereira)

Vogal (Joaquim Mano Póvoas)

Vogal (Teodósio Carrilho)

