



# RELATÓRIO DE ATIVIDADES E CONTAS 2022

ESCOLA NACIONAL DE  
**BOMBEIROS**



# Índice

<b>INTRODUÇÃO</b> .....	<b>5</b>
<b>ENQUADRAMENTO GERAL</b> .....	<b>11</b>
<b>MISSÃO E ATRIBUIÇÕES</b> .....	<b>11</b>
<b>ESTRUTURA ORGANIZACIONAL</b> .....	<b>12</b>
DIREÇÃO .....	13
<i>Relações Internacionais</i> .....	13
<i>Delegações Internacionais</i> .....	13
<i>Projetos Europeus</i> .....	13
<i>Projetos Nacionais</i> .....	13
<i>Participação em eventos</i> .....	13
<i>Protocolos</i> .....	13
DEPARTAMENTO DE RECURSOS HUMANOS .....	15
<i>Caracterização do quadro de Pessoal - ENB</i> .....	15
<i>Prestação de Trabalho – horas extra</i> .....	21
<i>Desenvolvimento de competências- Formação Profissional</i> .....	23
<i>Segurança e saúde no trabalho</i> .....	23
<i>Recursos Humanos – Protocolo de Cooperação</i> .....	24
<i>Caracterização do quadro de Pessoal – ANEPC</i> .....	24
DEPARTAMENTO DE RECURSOS MATERIAIS E TECNOLÓGICOS .....	25
<i>Manutenção de infraestruturas para apoio à formação</i> .....	25
<i>Setor de Recursos Tecnológicos</i> .....	26
Pedidos de apoio e manutenção .....	26
Apoio externo .....	26
Centro de documentação .....	26
Plataforma de e-learning .....	27
Gescor.....	27
Intranet.....	27
<i>Setor de Serviços de Apoio</i> .....	28
<i>Outras atividades</i> .....	28
Sistema de Gestão da Qualidade – NP EN ISO9001:2015 .....	28
DEPARTAMENTO PEDAGÓGICO .....	28
DEPARTAMENTO DE FORMAÇÃO .....	31
<i>Formação para formadores internos</i> .....	31
<i>Realização de provas</i> .....	33
CENTRO DE FORMAÇÃO ESPECIALIZADO DE INCÊNDIOS FLORESTAIS (LOUSÃ) .....	33
CENTRO DE FORMAÇÃO DE SÃO JOÃO DA MADEIRA .....	35
CENTRO DE SERVIÇOS PARA INSTITUIÇÕES E EMPRESAS .....	36
ÁREAS TÉCNICAS DE FORMAÇÃO .....	36
<i>Incêndios Rurais</i> .....	36
<i>Incêndios Urbanos</i> .....	37
<i>Salvamento e Desencarceramento</i> .....	37
<i>Emergência Pré-Hospitalar</i> .....	38
<i>Acidentes com Matérias Perigosas</i> .....	38
<i>Comportamental</i> .....	39
<i>Gestão de Operações</i> .....	39
<i>Telecomunicações</i> .....	40
<i>Condução</i> .....	40
<i>Centro de Simulação e Realidade Virtual (CSRV)</i> .....	41
<b>AVALIAÇÃO DE CUMPRIMENTO DOS OBJETIVOS E RESULTADOS PLANEADOS</b> .....	<b>43</b>
DIREÇÃO .....	43
DEPARTAMENTO DE RECURSOS HUMANOS .....	44

DEPARTAMENTO DE RECURSOS MATERIAIS E TECNOLÓGICOS .....	45
<i>Setor de Recursos Tecnológicos</i> .....	46
<i>Setor de Manutenção e Infraestruturas</i> .....	46
<i>Setor de Veículos e Equipamentos</i> .....	47
<i>Setor de Serviços de Apoio</i> .....	47
DEPARTAMENTO PEDAGÓGICO .....	48
DEPARTAMENTO DE FORMAÇÃO .....	49
CENTRO DE FORMAÇÃO PARA INSTITUIÇÕES E EMPRESAS.....	51
BOMBEIROS .....	52
AVALIAÇÃO DO GRAU DE SATISFAÇÃO DOS FORMANDOS .....	52
FORMADORES .....	59
RESULTADO DA AVALIAÇÃO DO DESEMPENHO DOS FORMADORES FEITAS PELOS FORMANDOS .....	59
CENTRO DE FORMAÇÃO PARA INSTITUIÇÕES E EMPRESAS.....	61
<i>Satisfação do cliente – Instituições e Empresas</i> .....	62
<i>Avaliação do grau de satisfação dos formandos</i> .....	63
<i>Formadores</i> .....	68
Resultado da avaliação do desempenho dos formadores feitas pelos formandos.....	68
<b>ATIVIDADES FORMATIVAS .....</b>	<b>71</b>
DEPARTAMENTO DE FORMAÇÃO .....	73
<i>Formação financiada pelo FSE</i> .....	74
<i>Formação EIP</i> .....	74
<i>Formação ANEPC – Capacitação Operacional para os Bombeiros</i> .....	75
<i>Formação PRR</i> .....	76
<i>MOOC – Massive Online Open Courses 2022</i> .....	76
Distribuição da formação por local e ação.....	77
CENTRO DE SERVIÇOS PARA INSTITUIÇÕES E EMPRESAS .....	82
Resultados relativos à participação e conclusão das ações de formação, desistências e aproveitamento dos formandos .....	88
BOMBEIROS E PROTEÇÃO CIVIL.....	88
Instituições e Empresas .....	91
<b>CONTROLO ORÇAMENTAL DE RECEITA E DESPESA .....</b>	<b>95</b>
ORÇAMENTO INICIAL .....	97
ORÇAMENTO CORRIGIDO .....	98
CRÉDITOS ESPECIAIS .....	100
SALDOS TRANSITADOS .....	100
ANÁLISE ORÇAMENTO INICIAL / ORÇAMENTO CORRIGIDO .....	100
<i>Análise do Orçamento Corrigido com FEB</i> .....	100
<i>Análise do Orçamento Corrigido Missão ENB (sem FEB)</i> .....	101
OPERAÇÕES DE TESOURARIA - EXTRAORÇAMENTAIS.....	126
EXECUÇÃO ORÇAMENTAL DA RECEITA.....	128
EXECUÇÃO ORÇAMENTAL DA DESPESA .....	139
CONTA DE GERÊNCIA .....	159
EXECUÇÃO DO PLANO PLURIANUAL DE INVESTIMENTOS (PPI) .....	162
<b>ANÁLISE ECONÓMICA E FINANCEIRA .....</b>	<b>165</b>
<i>Enquadramento do Regime Contabilístico</i> .....	167
<i>Balanço da posição financeira e desempenho</i> .....	167
<i>Análise Financeira</i> .....	167
ANÁLISE ECONÓMICA .....	171
ANÁLISE DOS INDICADORES DE GESTÃO.....	172
<i>Indicadores de Equilíbrio Financeiro</i> .....	172
<i>Indicadores de Liquidez</i> .....	173
<i>Prazos Médios</i> .....	173
<b>PARECER DO CONSELHO FISCAL.....</b>	<b>241</b>

## Introdução

No dia em que cumpriu 27 anos ao serviço da formação dos bombeiros portugueses e dos demais agentes de Proteção Civil, a Escola Nacional de Bombeiros (ENB) foi condecorada pelo Senhor Ministro da Administração Interna, Dr. José Luís Carneiro, e pela Senhora Secretária de Estado da Proteção Civil, Dr.<sup>a</sup> Patrícia Gaspar, com a Medalha de Mérito de Proteção e Socorro, no grau ouro e distintivo branco. A medalha foi concedida através do Louvor n.º 537/2022, emitido pelo Gabinete da Secretária de Estado da Administração Interna e publicado em Diário da República a 7 de abril de 2022, segundo o qual “ao longo de quase três décadas de funcionamento, a ENB tem-se afirmado como um centro de excelência ao serviço da formação dos bombeiros portugueses”. Durante a cerimónia comemorativa, realizada no dia 4 de maio, na sede em Sintra, foi ainda prestado reconhecimento aos colaboradores da Escola com mais de 25 anos de serviço.

Em 2022 a composição da Direção foi novamente alterada, com a eleição do Eng.º Marco Martins para Vogal da Direção, em representação da entidade associada Liga dos Bombeiros Portugueses (LBP), substituindo o Dr. António Simões que desempenhou essas funções até ao final do mês de outubro.

A constituição do Conselho Geral da Escola foi completada em 2022 com a eleição do representante da Associação Nacional de Municípios Portugueses e a substituição do representante da LBP. Por constituir continua o Conselho Científico e Pedagógico, uma vez que a personalidade eleita no final de 2021 para presidir ao mencionado Órgão Social, comunicou a decisão de não aceitar o desempenho do cargo por motivos fundamentados.

A atividade formativa da ENB destinada aos corpos de bombeiros e outros agentes de proteção civil registou em 2022 um novo acréscimo, comparativamente aos anos anteriores, confirmando a tendência verificada em 2021.

Ao longo do ano foram ministradas 1 720 ações de formação, o que corresponde a um volume de formação de 980 606 unidades e representa um acréscimo de 11% face ao volume de formação previsto no plano de atividades para 2022. Este conjunto de ações integrou 19 915 formandos, mais 455 do que no ano anterior.

A formação externa, realizada nos corpos de bombeiros e unidades locais de formação, representou 84% do total de ações de formação, enquanto a formação ministrada nos três centros de formação (Sintra, Lousã e São João da Madeira), que abrangeu 4 306 formandos, correspondeu a apenas 16% da atividade formativa destinada a bombeiros. O Centro de Formação de Sintra acolheu 149 ações de formação e 2737 formandos bombeiros, na Lousã foram realizadas 74 ações que abrangeram 1 034 formandos, e no Centro de Formação de Formação de São João da Madeira tiveram lugar 44 ações para um total de 535 formandos.

Foram realizadas provas para ingresso na carreira de bombeiro voluntário a 1830 estagiários, oriundos de 330 corpos de bombeiros, o que representa um acréscimo de 428 novos estagiários em relação ao ano anterior. Foram realizadas provas a 38 candidatos para integrarem o Quadro de Comando, verificando-se que apenas três não eram oriundos da carreira de bombeiro. Relativamente ao ingresso especial na carreira de oficial bombeiro, prestaram provas 25 candidatos. Foram ainda realizadas três recrutadas para ingresso na carreira de bombeiro sapador, com elementos dos Corpos de Bombeiros Sapadores de Faro, Loulé e Olhão, tendo a formação sido ministrada com a colaboração dos Regimentos de Sapadores Bombeiros de Lisboa e do Porto.

A ANEPC deu continuidade ao “Programa de capacitação das EIP”, que registou 28 ações de formação e um total de 437 formandos, enquanto o “Programa de Capacitação Operacional dos Bombeiros” resultou em 71 ações e 876 formandos. No âmbito do PRR – Programa MAIS Floresta foram ministradas 96 ações de formação, que abrangeram 1 354 formandos.

A ENB ministrou pela primeira vez, conjuntamente com a Autoridade Nacional de Emergência e Proteção Civil (ANEPC), dois cursos de formação para integração dos novos Operadores de Telecomunicações de Emergência nas funções que passaram a desempenhar nas salas de operações e comunicações dos comandos distritais de operações de socorro.

Relativamente à formação ministrada a outros agentes de proteção civil, salienta-se a participação da Escola nos dois cursos da Força de Sapadores Bombeiros Florestais que envolveu cerca de 90 operacionais.

Na área da proteção civil foram realizados quatro cursos dirigidos à função de Coordenador Municipal de Proteção Civil, em parceria com a Fundação para os Estudos e Formação nas Autarquias Locais (FEFAL).

No âmbito da colaboração com a Região Autónoma da Madeira, que culminou na realização de 38 ações de formação em 2022, destaca-se a retoma da formação destinada a recuperadores-salvadores, com a realização do 1º Curso de Recuperador-Salvador – Busca e Salvamento em Terra, destinado ao Serviço Regional de Proteção Civil da Madeira (SRPC, IP-RAM), com o propósito de constituir uma equipa helitransportada capaz de realizar missões de busca e salvamento em zonas montanhosas, com o apoio imprescindível de elementos da Força Especial de Proteção Civil (FEPC) da ANEPC.

O Centro de Simulação e Realidade Virtual, em que é ministrada formação a elementos do quadro de comando e a chefes da carreira de bombeiro, registou em 2022 um total de 206 dias de ocupação, ou seja, 82% dos dias úteis (251).

Do mesmo modo que o nível de atividade alcançado é significativo, importa também salientar o resultado da avaliação da satisfação global dos formandos, bombeiros e elementos que integram outros agentes de proteção civil, relativamente à formação recebida na ENB, que em 2022 se situou nos 98,8%, ao passo que a avaliação da satisfação dos formandos relativamente ao desempenho dos formadores obteve um resultado de 99,6%.

No que respeita à articulação com as instituições de ensino superior, públicas e privadas, a ENB reforçou o seu papel no desenvolvimento de novas ofertas de ensino em áreas relevantes para a proteção civil, assumindo a docência de unidades curriculares em cursos técnicos superiores profissionais, cursos de pós-graduação, licenciaturas e mestrados.

A formação dirigida aos colaboradores de instituições e empresas registou em 2022 a maior procura de sempre, com um total de 926 ações de formação realizadas, nas quais participaram 9753 formandos, e em que 4 051 destes obtiveram formação teórica e prática na área da segurança e do combate a incêndios em edifícios. O volume de formação solicitado à ENB resulta da retoma, por parte das entidades empregadoras, da formação proporcionada aos seus colaboradores, após o período de contenção determinado pelas medidas de prevenção e controlo da COVID-19, concentrando num único ano as ações que teriam programado realizar num período temporal mais alargado.

Relativamente a projetos com financiamento nacional, através da Fundação para a Ciência e a Tecnologia (FCT), a Escola continuou a executar o Projeto “Evacuar Floresta” e o Projeto “Processo de Liderança e Saúde Ocupacional dos Bombeiros: Desenvolvimento de um programa de intervenção”. No âmbito dos projetos com financiamento europeu, foi dada continuidade à participação no Projeto “MODEX TTX” e no Projeto “FIRE-RES”, com a realização de vários eventos em que a ENB participou. No final do ano foi recebida a comunicação de aprovação do Projeto “TRACENET”, liderado pela Província Autónoma de Trento (Itália), que tem a duração de dois anos.

Ao longo do ano a ENB apoiou outros projetos nacionais e europeus, como o Projeto “ActionSafe”, Projeto “DIF-Jacket” e Projeto “INTERFACE SEGURA”. A ENB acolheu ainda um curso de formação para formadores de âmbito internacional “MELODY Train-the-trainer Course”, no âmbito do Projeto “MELODY”.

O nosso país recebeu pela primeira vez, no Centro de Formação de Sintra da ENB, o “Curso de Introdução ao Mecanismo de Proteção Civil da União Europeia (CMI)”, organizado pelo Departamento de Proteção Civil de Itália, em parceria com a ANEPC e outros organismos congéneres, em que participam 24 formandos de diversos países europeus.

Ao nível das relações com organizações europeias congéneres, a ENB participou na Assembleia Geral e Conferência Anual da Associação Europeia das Escolas de Bombeiros (European Fire Service Colleges' Association - EFSCA), realizada na Áustria. Destaca-se ainda a participação no Encontro de Diretores de Escolas de Proteção Civil e de Escolas de Bombeiros, realizado no âmbito da presidência francesa do Conselho da União Europeia, com o objetivo de criar sinergias entre as diferentes entidades que resultem numa partilha de informação, boas práticas, programas de formação, procedimentos e técnicas, que potenciem a prevenção, preparação e resposta operacional, particularmente no contexto da cooperação europeia.

Diversas delegações de organizações congéneres visitaram a Escola ao longo do ano, designadamente do Serviço de Proteção Civil e Bombeiros de Angola, da Escola do Serviço de Bombeiros da República Checa, do Corpo de Bombeiros Militar de Minas Gerais, e das delegações que participaram no VI Encontro da União de Bombeiros dos Países de Língua Portuguesa (UBPLP), organizado pela LBP, nomeadamente de Angola, Brasil, Cabo Verde, Moçambique, Portugal, São Tomé e Príncipe e Timor-Leste.

De entre os vários protocolos assinados em 2022, salienta-se o estabelecido com a Direção-Geral da Autoridade Marítima, através da Escola da Autoridade Marítima, que permite à ENB continuar a ministrar formação de Nadador-Salvador aos elementos dos corpos de bombeiros, no âmbito da missão de socorro a náufragos que os mesmos desenvolvem em complementaridade aos meios da Autoridade Marítima Nacional. O novo protocolo vem alargar o âmbito de cooperação, reconhecendo a ENB como entidade formadora certificada para ministrar os módulos adicionais ao curso de Nadador-Salvador e prevê ainda a colaboração da ENB na formação dos Capitães dos Portos e na formação dos elementos que integram a Direção de Combate à Poluição do Mar.

No que concerne à promoção da qualificação escolar e profissional dos bombeiros, independentemente do vínculo que possam ter, a ENB estabeleceu protocolos com Centros Qualifica no sentido de colaborar na divulgação dos processos de reconhecimento e validação de competências.

A Agência Nacional para a Qualificação e o Ensino Profissional, I.P. (ANQEP, I.P.) lançou em 2022 o processo de atualização do Catálogo Nacional de Qualificações (CNQ), sendo a ENB e a empresa Quaternaire Portugal responsáveis pelas atividades a realizar nos setores da Defesa e da Segurança. O processo contempla a realização de estudos de diagnóstico de necessidades de qualificações e competências, de âmbito setorial, e a atualização do CNQ, nomeadamente dos Referenciais de Bombeiro e Técnico de Proteção Civil, através da conceção dos respetivos referenciais de competências, referenciais de formação e instrumentos para o processo de reconhecimento, validação e certificação de competências profissionais (RVCC Profissional).

A ENB obteve a acreditação enquanto entidade formadora, pelo Conselho Científico Pedagógico de Formação Contínua, tendo iniciado o desenvolvimento de dois cursos de formação dirigidos a professores, na área dos riscos e da segurança em estabelecimentos escolares.

Tal como em anos anteriores, a Escola participou em diversos workshops e Seminários organizados por corpos de bombeiros, dedicados a diferentes áreas técnicas, destacando-se as temáticas das operações de salvamento e de combate a incêndios em veículos elétricos.

A aposta na capacitação e qualificação dos formadores foi uma constante, tendo os formadores dos quadros da ENB frequentado 711 horas de formação em 2022, num total de 66 presenças em diferentes cursos, realizados a nível nacional e internacional (Suécia, Itália, Croácia, França, Espanha). Quanto aos formadores externos, 850 formadores frequentaram 41 ações especificamente promovidas pela ENB para atualização técnica nas respetivas áreas.

Em termos de recursos humanos, a ENB dispunha no seu mapa de pessoal, no final do ano de 2022, de 98 colaboradores. O acréscimo excecional de atividade verificada foi a razão primária da necessidade de entrada de 14 novos colaboradores, ainda que 12 destes se destinassem a substituir colaboradores que solicitaram a rescisão do seu vínculo contratual. O nível de atividade crescente reforça a necessidade de criar um quadro de pessoal devidamente ajustado ao esforço que tem vindo a ser desenvolvido. Importa referir que alguns dos procedimentos concursais levados a efeito não tiveram candidatos, demonstrando que os vencimentos praticados pela ENB não se revelam atrativos no mercado de trabalho. Esta situação foi particularmente notória na dificuldade de contratação de formadores para o Centro de Formação da Lousã, bem como de formadores na área da emergência pré-hospitalar para o Centro de Formação de Sintra.

Assinala-se ainda a integração do efetivo da FEPC no mapa de pessoal da ANEPC, que ocorreu em 28 de fevereiro de 2022, concluindo desse modo a aplicação do PREVPAP aos colaboradores que, possuindo vínculo contratual com a ENB, prestavam serviço na ANEPC.

Relativamente ao Orçamento de 2022, a proposta inicial foi de 8.043.644€ destinando-se, este montante, à Missão da ENB e às despesas com o pessoal, para o primeiro semestre, dos colaboradores da Força Especial de Bombeiros, ainda com vínculo contratual à ENB apesar do PREVPAP que estava em curso. A integração desses trabalhadores no mapa de pessoal da ANEPC acabou por se verificar no final do mês de fevereiro. O orçamento corrigido, no montante de 9.138.118,11€ resultou da soma do orçamento inicial (8.043.644€), dos créditos especiais (700.000€) e dos saldos transitados (394.474,11€).

Importa referir que, por não ter sido aprovado o Orçamento de Estado de 2022 no primeiro semestre do ano, foi necessário trabalhar com o Orçamento Provisório (Orçamento inicial de 2021), o que levou a um adiamento das despesas de investimento para o segundo semestre do ano, uma vez que as dotações do orçamento transitório não permitiam a maioria dos investimentos previstos no plano de atividades de 2022. Para atenuar este impacto, foi solicitada autorização para utilizar parte do saldo transitado de 2021, de modo a permitir a aquisição de investimentos indispensáveis à atividade formativa e ao normal funcionamento da ENB. Foram também solicitados os descativos das fontes de financiamento FF541 e da FF513. Ambos os pedidos, de utilização do saldo transitado e dos descativos, ficaram sem resposta por parte das entidades competentes.

Se analisarmos o Orçamento corrigido, considerando apenas a Missão da ENB (sem as despesas com o pessoal, para o primeiro semestre, dos colaboradores da FEB), constatamos que o financiamento da ANEPC é de 45,80%, ao passo que as outras fontes de financiamento representam 53,90%, destacando-se as receitas próprias obtidas pela venda de bens e serviços que representaram 34% do Orçamento.

Considerando o Orçamento corrigido, verifica-se que o orçamento da receita apresentou uma taxa de execução de 73,86%, enquanto o orçamento da despesa registou uma taxa de execução de 66,23%.



De referir que o exercício económico de 2022 apresenta um resultado antes de impostos positivo, pelo segundo ano consecutivo, consequência do aumento da venda de formação e da existência de dois novos projetos.

Em 2022, a ENB apresenta um resultado líquido do exercício económico positivo, no valor de cerca de 61 mil euros, o que não acontecia desde 2018.

Não obstante os resultados alcançados, mantém-se a incerteza sobre o acesso da ENB ao próximo Quadro de Financiamento Plurianual, nomeadamente aos Programas do Portugal 2030. Assim, a Direção não pode deixar de registar uma preocupação, considerando a dependência orçamental da capacidade de gerar receitas próprias e do acesso a programas de financiamento, e tendo em conta que o POISE Centro terminou no final de 2022, que o PO Lisboa termina no final do primeiro semestre de 2023, e que o financiamento do PRR – Programa MAIS Floresta termina no final de 2023.

Outra das preocupações prende-se com o número de equipamentos informáticos e, em especial, a idade dos equipamentos atualmente em uso, que tem originado um elevadíssimo número de intervenções em manutenção corretiva, em resultado da incapacidade de substituição dos mesmos. A situação verificada no final do ano de 2022 é especialmente preocupante, no que respeita aos principais servidores de suporte às plataformas informáticas que são fundamentais para o funcionamento da Escola. Importa, portanto, que sejam criadas condições orçamentais que possibilitem a renovação do parque informático, obviando a eventuais falhas nas referidas plataformas.

Uma preocupação adicional, já relatada no Relatório de Atividades de 2021, prende-se com a necessidade de substituição da cobertura de duas das alas do conjunto de edifícios que compõem a sede da ENB. Apesar da disponibilidade demonstrada pela Câmara Municipal de Sintra para apoiar a Escola nas obras necessárias, o processo revelou-se mais complexo do que inicialmente estava previsto, dado que as eventuais contrapartidas do referido apoio envolvem a ANEPC e estão pendentes de decisão da Direção Geral do Tesouro e Finanças. A demora na intervenção necessária acarreta dificuldades no normal aproveitamento das instalações, que atualmente se revelam claramente diminutas face ao número de colaboradores existentes, para além das questões de segurança já comunicadas pela Direção às Entidades Associadas.

A Direção quer expressar um agradecimento aos Senhores Representantes das Entidades Associadas, Brigadeiro-General José Duarte da Costa e Dr. António Nunes, pelo interesse e atenção com que acompanharam a atividade da Escola e pela colaboração prestada em todos os assuntos de interesse institucional.

A última palavra é dirigida aos que trabalham na ENB, que mais uma vez deram provas da sua dedicação e empenho ao superarem os objetivos definidos para o ano de 2022. Um bem-haja a todos.

A Direção

Presidente – Doutor Vítor Reis

Vogal – Eng.º Pedro Lopes

Vogal – Eng.º Marco Martins



## Enquadramento Geral

A Escola Nacional de Bombeiros é uma associação de direito privado, sem fins lucrativos, constituída por escritura pública a 4 de maio de 1995, tendo sido reconhecida como pessoa coletiva de utilidade pública a 3 de maio de 1997. São seus atuais associados a Autoridade Nacional de Emergência e Proteção Civil (ANEPC) e a Liga dos Bombeiros Portugueses (LBP).

Tem como objetivo formar bombeiros, outros agentes de proteção civil, e cidadãos capazes de responder eficazmente, nas vertentes técnica e humanista, aos riscos naturais e tecnológicos emergentes.

## Missão e Atribuições

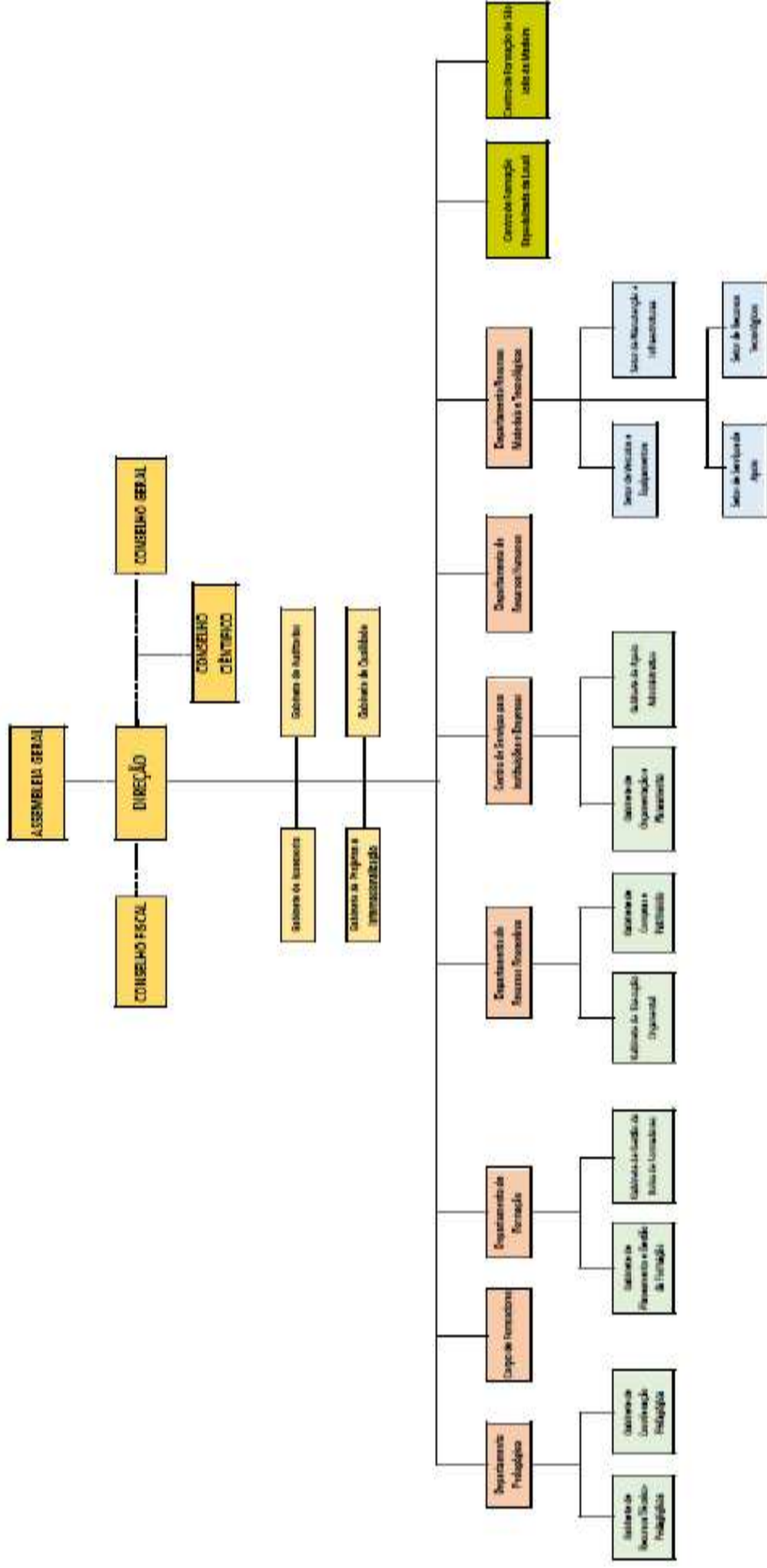
A Missão e atribuições Institucionais da ENB, estão consagradas no artigo 3.º dos estatutos.

A Escola Nacional de Bombeiros quer continuar a contribuir de forma decisiva para os objetivos da ANPC e LBP no que se relaciona com a formação de bombeiros e outros agentes de proteção civil, materializando-se esta contribuição em:

- Formação humana, profissional e cultural dos bombeiros e demais agentes de proteção civil;
- Desenvolvimento de ações formativas de âmbito operacional e tecnológico em situações de emergência;
- Elaboração de estudos e outras atividades no domínio dos diversos tipos de riscos;
- Promoção da investigação aplicada e a prestação de serviços de consultoria nas suas áreas de especialidade;
- Conceção, normalização e aprovação de técnicas, equipamentos e materiais de socorro;
- Edição e distribuição de suportes informativos e formativos, relativos às atividades desenvolvidas pelos bombeiros e demais agentes de proteção civil;
- Formação cívica no domínio da autoproteção dos cidadãos.

## Estrutura Organizacional

A estrutura organizacional da Escola, a qual define um modelo de organização formal, deixando claro os níveis hierárquicos, agrupando atividades e recursos, orientando e permitindo a avaliação dos resultados.



## Direção

### Relações Internacionais

- A Direção participou na Conferência e Assembleia Geral da *European Fire Service College Association* (EFSCA), que teve lugar na Áustria, de 10 a 13 de maio.

### Delegações Internacionais

Foram recebidas as seguintes delegações internacionais na ENB:

- Serviço de Proteção Civil e Bombeiros de Angola
- Corpo de Bombeiros Militar de Minas Gerais - Brasil
- Associação Gaúcha de Resgate Salvamento e Combate a Incêndio Voluntário – Brasil
- Corpo de Bombeiros de Bona - Alemanha
- Delegações de Angola, Brasil, Cabo Verde, Moçambique, Portugal, São Tomé e Príncipe e Timor-Leste, no âmbito do VI Encontro da União de Bombeiros dos Países de Língua Portuguesa (UBPLP)

### Projetos Europeus

- FIRE-RES;
- ModTTX;
- Colaboração nos Projetos MELODY e FirEUrisk.

### Projetos Nacionais

- Processo de liderança e saúde ocupacional dos bombeiros: Desenvolvimento de um programa de intervenção;
- Evacuar Floresta;
- Colaboração nos Projetos ActionSafe, DIF-Jacket e INTERFACESEGURA.

### Participação em eventos

- 1.º Seminário de Proteção Civil do IPT – Tomar
- Encontros de Proteção Civil'22 ISEC – Lisboa
- Encontro de Diretores de Escolas de Proteção Civil e de Escolas de Bombeiros – França
- World Firefighters Games 2022 - Lisboa
- Reunião de trabalho do Projeto Europeu NEMAUSUS – Sintra
- Workshop do Projeto FIRE-RES “PROJECT FRAMEWORK AND GUIDELINES” – Espanha
- Palestra de abertura do Curso de Pós-Graduação em Território e Proteção Civil – Mação
- Encontro Nacional do Observatório dos Bombeiros em Portugal – Carcavelos
- Seminário condução em Emergência – Vizela
- IX International Conference on Forest Fire Research – Coimbra
- VI Encontro da União de Bombeiros dos Países de Língua Portuguesa (UBPLP)

### Protocolos

Em 2022 a Escola Nacional de Bombeiros assinou protocolos de cooperação com as seguintes entidades:

Associações Humanitárias de Bombeiros:

- AHBV Alenquer
- AHBV Beja
- AHBV Cantanhede (ULF)
- AHBV Castanheira do Ribatejo
- AHBV Lourinhã
- AHBV de Moura
- AHBV de Ourique

- AHBV de Penela
- AHBV Pontinha
- AHBV São Pedro de Sintra

Serviços Regionais:

- Serviço Regional de Proteção Civil da Madeira

Municípios:

- Câmara Municipal do Porto

Instituições de Ensino Superior:

- CESPU - Cooperativa de Ensino Superior, Politécnico e Universitário, CRL.
- ISTECS – Instituto Superior de Tecnologias Avançadas

Escolas Profissionais:

- CENINTEL - Escola Profissional Alda Brandão de Vasconcelos

Centros Qualifica:

- Centro Qualifica do Agrupamento de Escolas Rafael Bordalo Pinheiro
- Petroensino - Ensino e Formação Profissional, Lda.

Outras Entidades:

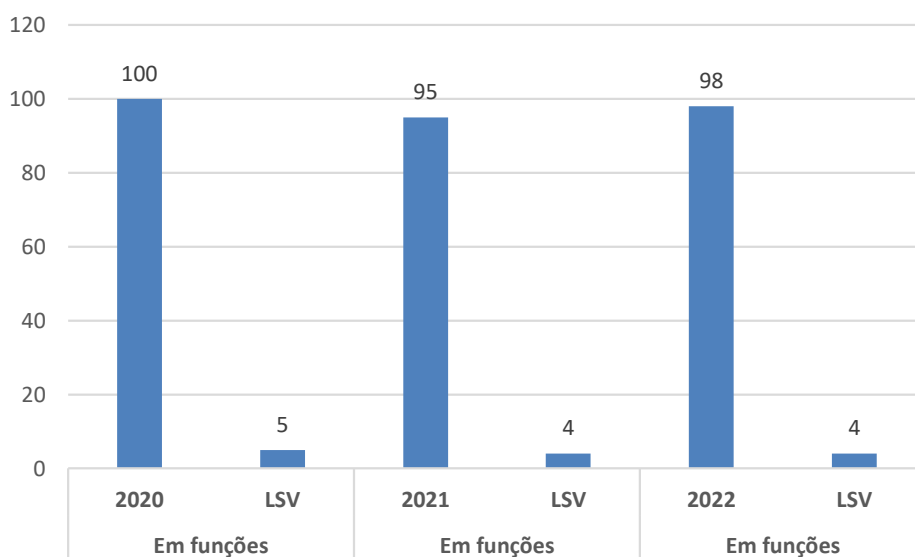
- Direção Geral da Autoridade Marítima
- E-Redes

## Departamento de Recursos Humanos

### Caracterização do quadro de Pessoal - ENB

O mapa de pessoal da Escola Nacional de Bombeiros (ENB), reportado a 31 de dezembro de 2022 apresentava um total de 102 colaboradores, dos quais 98 em desempenho de funções. Acresce referir que à data de 31 de dezembro, 4 colaboradores não se encontravam no exercício de funções por motivo de licença sem vencimento (LSV).

Gráfico 1.1 - Evolução do efetivo 2020/2021



Conforme se pode observar, através do gráfico 1., entre 2021 e 2022 verificou-se um aumento do número de colaboradores em efetividade de funções, mais 3 em relação ao ano anterior.

Na repartição do efetivo, 79 colaboradores desenvolveram a sua atividade profissional na sede da ENB, em Sintra, 7 colaboradores no Centro de Formação Especializado em Incêndios Florestais, na Lousã e 12 no Centro de Formação de S. João da Madeira.

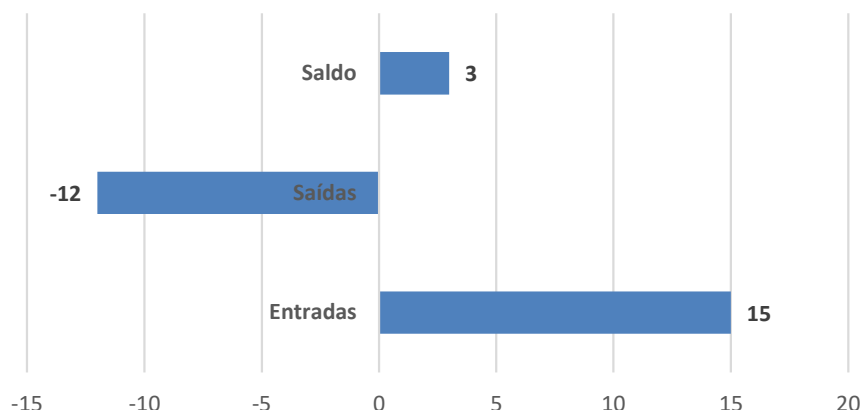
Quadro 1. – Distribuição do efetivo por estabelecimentos

ESTABELECEMENTOS	Nº colaboradores em funções	LSV
<b>ENB</b>		
Sede- Sintra	79	4
Centro de Formação Especializado em Incêndios Florestais da Lousã – CFL	7	
Centro de Formação de São João da Madeira – CFSJM	12	
<b>TOTAL</b>	<b>98</b>	<b>4</b>

Nos gráficos seguintes, apresenta-se, as variações ocorridas ao longo do ano (entradas, saídas e substituições).

<sup>1</sup> O mapa de pessoal inclui os Membros dos Órgãos Estatutários da ENB, Direção e Conselho Fiscal.

Gráfico 2. – Movimento de entradas e saídas



Foram registadas 15 entradas e 12 saídas, assinalando-se deste balanço, como referido anteriormente, um saldo positivo de 3 colaboradores.

Esta tendência crescente, ainda que pouco expressiva foi evidenciada sobretudo nos meses de janeiro, abril e outubro.

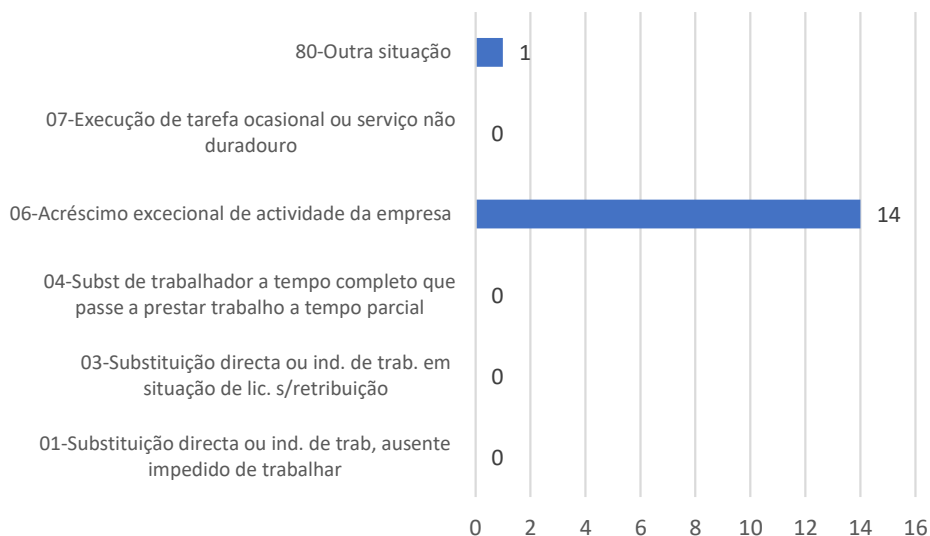
Nos quadros e gráficos infra, encontram-se representadas as admissões e saídas de colaboradores de acordo com o grupo profissional e tendo em conta o motivo, constatando-se o seguinte:

Quadro 2. – Contagem dos trabalhadores admitidos, segundo o grupo profissional

CARGOS/CATEGORIAS PROFISSIONAIS	2022
Membros dos órgãos Estatuários (MOE) - Direção	1
Técnico Superior	3
Formador	4
Técnico Profissional	1
Assistente Técnico	5
Assistente Operacional	1
<b>TOTAL</b>	<b>15</b>



Gráfico 3. – Contagem dos trabalhadores admitidos, segundo o motivo



Das 15 admissões, a maioria foi para responder a necessidades de acréscimo excecional de atividade da ENB, nas suas diversas áreas de atuação, sustentadas na substituição direta de colaboradores, que solicitaram a rescisão do seu vínculo contratual e na criação de novos sectores/gabinetes, que obrigaram à contratação de trabalhadores qualificados.

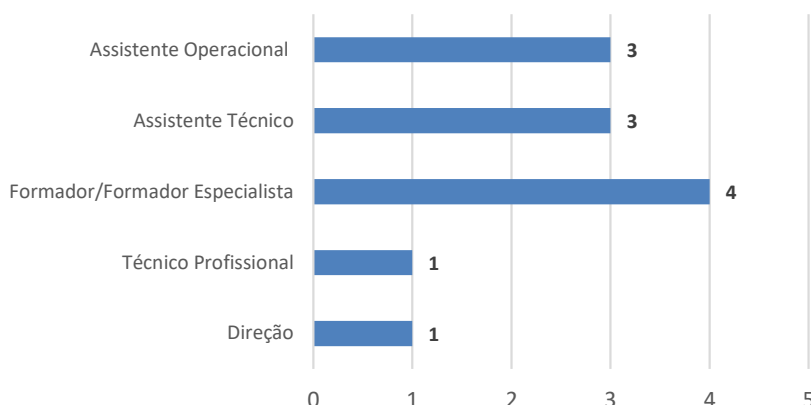
Deste modo, observou-se no mapa de pessoal a necessidade de recrutar novos colaboradores, para preenchimento das vagas existentes nas diversas unidades orgânicas e de acordo com as seguintes categorias profissionais:

- 3 Técnicos Superiores, dos quais 1 integrado no Departamento Pedagógico (Gabinete de Coordenação Pedagógica), 1 no Departamento de Formação (Gabinete de Gestão da Bolsa de Formadores), 1 no Departamento de Recursos Materiais e Tecnológicos;
- 5 Assistentes Técnicos, dos quais 4 integrados no Departamento de Formação (Gabinete de Planeamento e Gestão da Formação) e 1 no Departamento de Recursos Financeiros (Gabinete de Execução Orçamental);
- 4 Formadores, dos quais 1 integrado no Centro de Formação de Sintra, 2 no Centro de Formação da Lousã e 1 para o Centro de Serviços para Instituições e Empresas nas instalações do Centro de São João da Madeira;
- 1 Técnico Profissional, integrado no Centro de Serviços para Instituições e Empresas (Gabinete de Orçamentação e Planeamento);
- 1 Assistente Operacional, integrado no Centro de Formação de S. João da Madeira.

Regista-se por fim, uma outra situação relacionada com a eleição de um novo Vogal da Direção.

Nos gráficos infra, encontram-se representadas as saídas de colaboradores de acordo com o grupo profissional e tendo em conta motivo.

Gráfico 4. – Contagem das saídas de trabalhadores, segundo o grupo profissional



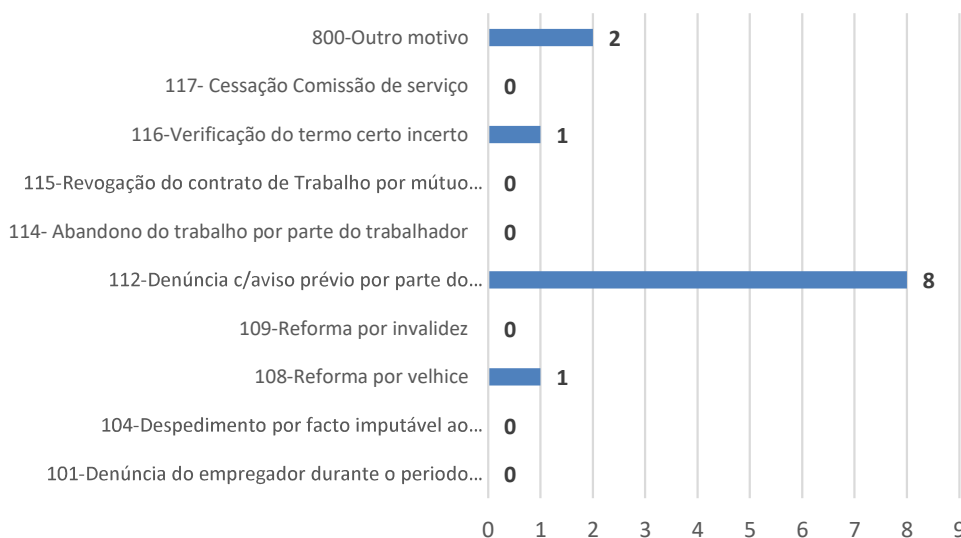
No que diz respeito às saídas dos colaboradores, observou-se uma maior representatividade nas categorias profissionais dos Formadores, Assistentes Técnicos e dos Assistentes Operacionais, reproduzido em cerca de 84% das saídas.

Os membros dos órgãos estatutários da ENB e o grupo dos Técnicos Profissionais, representaram conjuntamente, 16% das saídas registadas ao longo do ano.

O gráfico 5 discrimina os reais motivos de saída dos colaboradores, de que se destacam 8 situações determinadas pela denúncia de contratos de trabalho por iniciativa dos trabalhadores, sendo as restantes 2 por outras causas, uma por reforma por velhice e outra por verificação do termo do contrato.

As restantes duas situações estão relacionadas com a cessação de mandato de um membro dos órgãos estatutários da ENB e da saída para início de licença sem vencimento de um colaborador que exercia o cargo de Diretor de Departamento, mas cuja categoria de origem é Formador Especialista.

Gráfico 5. – Contagem das saídas de trabalhadores, segundo o motivo



Os quadros seguintes, ilustram a distribuição dos trabalhadores pelos diversos estabelecimentos da ENB nos anos de 2021 e 2022, bem como a distribuição dos recursos humanos e sua evolução pelos diversos cargos/categorias profissionais no mesmo período temporal.

Quadro 3. – Distribuição do efetivo em funções, por estabelecimentos - 2021/2022

<b>ESTABELECEMENTOS</b>	<b>2021</b>	<b>2022</b>
Sede -Sintra	79	79
Centro de Formação Especializado em Incêndios Florestais da Lousã – CFL	5	7
Centro de Formação de São João da Madeira – CFSJM	11	12
<b>Subtotal</b>	<b>95</b>	<b>98</b>

Quadro 4. Distribuição do efetivo em funções, segundo os cargos/categoria profissional- 2021/2022

<b>CARGOS/CATEGORIAS PROFISSIONAIS</b>	<b>2021</b>	<b>2022</b>
Membros dos órgãos Estatuários (MOE)	6	6
Diretores de Departamento	6	6
Técnico Superior	11	13
Formador Especialista/Formador	27	28
Técnico Profissional	7	8
Assistente Técnico	26	27
Assistente Operacional	12	10
<b>TOTAL</b>	<b>95</b>	<b>98</b>

Observando o quadro 3, é na Sede onde se constata uma maior concentração de profissionais, num total de 79, a 31 de dezembro de 2022.

Por comparação com o ano anterior e fruto do movimento de entradas e saídas registou-se, mais dois colaboradores no Centro de Formação Especializado em Incêndios Florestais da Lousã e mais um no Centro de Formação de São João da Madeira.

Numa análise sobre a representatividade das categorias profissionais, verificou-se que o corpo docente continuou a ser aquele com maior peso no total do efetivo, representando 29%, em paralelo com o grupo profissional de assistentes técnicos no apoio administrativo às atividades formativas e outras áreas da Escola (28%), seguido do grupo de técnicos superiores (13%), assistentes operacionais (10%), e dos técnicos profissionais (8%).

Os restantes cargos, quer os de nomeação (MOE), quer os exercidos em comissão de serviço (Diretores de Departamento), contabilizam 12% do total do efetivo.

Observada a oscilação das categorias profissionais ao longo dos últimos dois anos, constatou-se o seguinte:

- A composição da Direção da ENB foi alterada com a eleição em Assembleia Geral de um novo vogal da Direção, em representação da LBP, que tomou posse em novembro.

- O número de Diretores de Departamento, manteve-se também inalterado, ainda que fosse nomeado em outubro de 2022, um novo diretor por substituição de outro que solicitou LSV;
- No âmbito da implementação da nova estrutura organizativa da ENB, verificou-se um aumento do número de técnicos superiores, mais 2 do que no ano anterior;
- Na carreira de formador/formador especialista, observou-se o acréscimo de mais 1 colaborador, ficando ainda aquém, do número previsto de 31 formadores no quadro de pessoal aprovado no OE para 2022.
- Na carreira de técnico profissional e assistente técnico registou-se a diferença de mais um colaborador, em cada categoria profissional respetivamente, admitidos mediante procedimento Concursal, pela existência de vagas no quadro da ENB e por substituição direta de colaboradores que cessaram os contratos de trabalho por sua iniciativa.
- Na carreira de assistente operacional, observou-se o inverso com uma redução de dois colaboradores nos quadros da ENB, situação que será colmatada com a abertura de novos procedimentos concursais e com a ocupação das vagas existentes em 2023.

Em síntese, fazendo um balanço dos últimos dois anos, o movimento do quadro de pessoal não influenciou significativamente a representatividade quer das carreiras, quer da relação jurídica de emprego dos colaboradores com a instituição, mantendo-se a mesma estável, com 79% do efetivo vinculado por contrato de trabalho por tempo indeterminado.

Ainda que as recentes contratações tenham sido concretizadas a termo resolutivo certo (15%), é notória a evolução que a ENB tem feito na conversão dos contratos de trabalho a termo dos seus colaboradores a vínculos sem termo, proporcionando-lhes uma maior estabilidade, a nível profissional e pessoal.

Embora o ano de 2021 tenha sido marcado por uma escassez de recursos, face ao saldo negativo de entradas e saídas de colaboradores, todos os esforços foram direcionados para o reforço do quadro de pessoal em 2022, prevendo-se o seguinte:

Pelo mapa de pessoal para 2022, aprovado pelo Ministério da Administração Interna a 17/08/2021, o quadro de pessoal da ENB para o ano em curso devia ser de 105 colaboradores, considerando as oito contratações previstas - 3 técnicos superiores, 1 técnico profissional, 1 assistente técnico e 3 formadores.

Quadro 5. Contratações previstas para 2022

CATEGORIAS PROFISSIONAIS	Nº vagas	Fundamentação	
		Substituição de Colaborador	Acréscimo de atividade
Técnico superior	3	X	
Técnico Profissional	1		X
Assistente técnico	1		X
Formador	2	X	
Formador	1		X

A variação do quadro de pessoal da ENB de 2021 para 2022, resultante das entradas e saídas concretizadas ou previstas, pode ser observado na seguinte tabela.

Quadro 6. Variação do quadro de pessoal-2021/2022

<i>Função</i>	<i>Nº postos de trabalho previstos no OE para 31 dez 2021</i>	<i>Nº postos de trabalho previstos no OE para 31 Dez 2022</i>	<i>Nº Postos de trabalho reais em 31 Dez 2022</i>	<i>Vagas existentes a 31 Dez 2022</i>
Presidente da Direção	1	1	1	0
Vogal da Direção	2	2	2	0
Diretor de Departamento	6	6	6	0
Técnico superior	11	14	13	1
Técnico profissional	7	8	8	0
Assistente técnico	27	28	27	1
Formador	28	31	28	3
Assistente operacional	12	12	10	2
Conselho Fiscal	3	3	3	0
	<b>97</b>	<b>105</b>	<b>98</b>	<b>7</b>

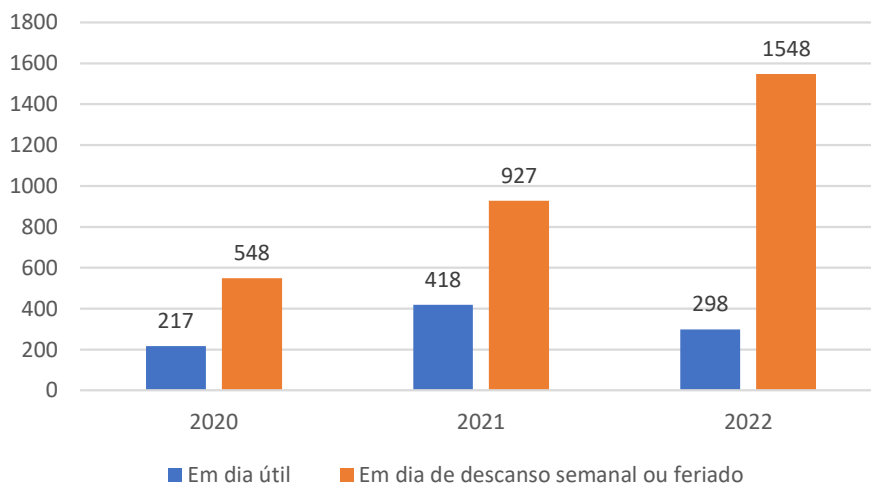
As áreas que carecem urgentemente de reforço, centram-se na admissão de colaboradores para o desenvolvimento de atividades formativas no âmbito do pré-hospitalar (3 formadores), para o sector de veículos e equipamentos e sector de manutenção e infraestruturas (2 assistentes operacionais), bem como de um assistente técnico e de um técnico superior, para outros departamentos da Escola.

### **Prestação de Trabalho – horas extra**

Para a prossecução das diversas atividades no ano em referência, foram prestadas pelos colaboradores da ENB 1.846 horas de trabalho extraordinário, distribuídas da seguinte forma:

- Trabalho extraordinário, em dia útil – 298 horas
- Trabalho extraordinário em dia de descanso semanal ou feriado – 1.548 horas

Gráfico 6. – Nº de horas de trabalho suplementar realizado 2020/2022



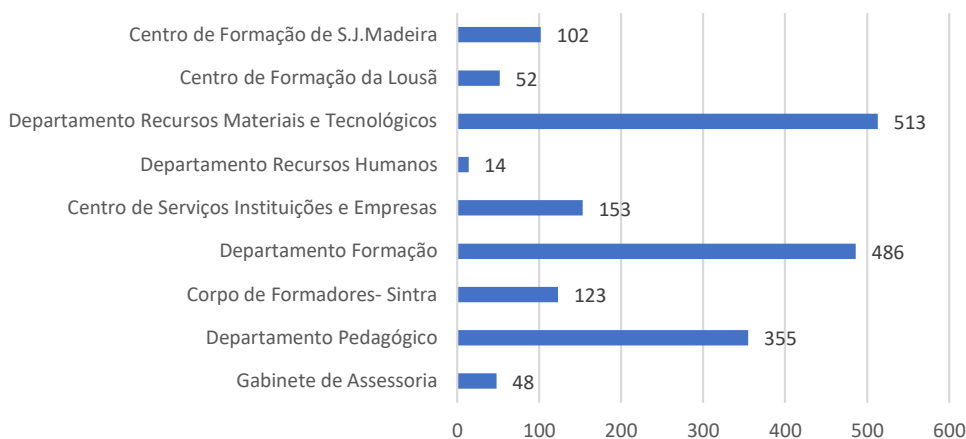
Como se pode constatar no quadro 7, as horas de trabalho suplementar registaram um acréscimo de mais 501 horas face ao ano anterior e consequentemente o custo do trabalho suplementar, sofreu um aumento significativo, na ordem dos 4.252,82 €.

Quadro 7 - Evolução do Trabalho Suplementar 2020/2022

	2020	2021	2022	Varição 21/22
Trabalho Suplementar (horas)	765	1345	1846	501
Custo Total (Euros)	7.410,08 €	14.294,91 €	18.547,73 €	4.252,82 €

Analisando o trabalho suplementar realizado em 2022 pelos diferentes Departamentos, verifica-se que o Departamento de Recursos Materiais e Tecnológicos foi aquele que mais horas extra efetuou num total de 513, seguido do Departamento de Formação com 486 horas, das quais 264 horas efetuadas pelas colaboradoras alocadas ao Gabinete de Planeamento e Gestão da Formação, na realização de trabalhos relacionados com a emissão de certificados de formação que se encontravam em atraso.

Gráfico 7. – Trabalho suplementar realizado em 2022, por Departamento



**Nota:**

Por vezes verifica-se um desfasamento das horas extraordinárias realizadas pelos colaboradores, em virtude de a documentação poder dar entrada no Gescor tardiamente, arrastando o processamento para meses posteriores.

Tal situação poderá dar origem a leituras estatísticas diferentes.

Porém, apesar do desfasamento habitual, entre as horas realizadas e pagas, importa ressaltar que os dados apresentados no presente relatório, referem-se apenas às horas extraordinárias efetuadas pelos colaboradores entre 01 de janeiro a 31 de dezembro de 2022 e extraídas do software Primavera a 20/01/2023.

**Desenvolvimento de competências- Formação Profissional**

Com base no diagnóstico de necessidades, durante o ano de 2022, a ENB tentou proporcionar aos seus colaboradores a possibilidade de desenvolverem competências profissionais, investindo na formação técnica destes, como agente motivacional e de qualificação.

Continuando a pautar a sua atividade numa ótica de contenção de despesas e no âmbito das diretrizes do Plano de Formação de 2022, foi possível concretizar os objetivos estabelecidos.

- Objetivo: Proporcionar Formação Profissional a todos os colaboradores que prestam serviço na ENB;
- Meta: Até 30 de novembro de 2022, 50% dos colaboradores, deverão ter frequentado ações de formação.

Na execução do Plano de Formação:

- 69 ações de formação realizadas
- 58 participantes
- 1953 horas de formação ministradas
- Custos suportados: 14.250,55€
- Objetivo Superado em 121%.

Importa salientar que das 69 ações de formação realizadas, apenas 14 foram suportadas por verbas da ENB, sendo que as restantes não tiveram custos diretos para a entidade, fruto do investimento realizado ao longo dos anos, na elaboração de parcerias com conceituadas instituições académicas e outros agentes, quer em Portugal quer a nível internacional, bem como por resultarem de iniciativa dos próprios colaboradores na procura de ações que lhes permitam enriquecer as suas qualificações.

**Segurança e saúde no trabalho**

Relativamente a esta temática e conforme vem sendo habitual, a ENB deu cumprimento ao estipulado na Lei nº. 102/2009 de 10 de setembro, que aprova o Regime jurídico da Promoção e Prevenção da Segurança e Saúde no Trabalho, assegurando através de entidade certificada para o efeito, a realização de consultas e exames médicos aos seus colaboradores, bem como as atividades no âmbito da higiene e segurança no trabalho.

Neste âmbito e no que respeita à medicina no trabalho, durante o ano de 2022 foram realizadas 45 consultas de medicina, bem como exames complementares de diagnóstico e análises clínicas, com o objetivo de verificação da aptidão física e psíquica para o exercício da atividade, dos colaboradores com 50 ou mais anos e dos recém-admitidos.

Foram ainda elaborados relatórios sobre a avaliação dos riscos profissionais, iluminação e ambiente térmico dos 3 estabelecimentos da ENB.

Quadro 8 – Segurança e saúde no trabalho

Exames médicos (de 1 jan a 31 dez)	ENB
Nº Trabalhadores em 31/12	98
Iniciais	11
Periódicos	31
Regresso de baixa médica	3
<b>TOTAL</b>	<b>45</b>

## Recursos Humanos – Protocolo de Cooperação

### Caracterização do quadro de Pessoal – ANEPC

A ENB celebrou em 2009, um protocolo com a então Autoridade Nacional de Proteção Civil, hoje Autoridade Nacional de Emergência e Proteção Civil (ANEPC) que, tinha como escopo a contratação de recursos humanos para prestarem serviço nessa entidade, onde se incluíam os colaboradores do DATO, DRT (Operadores de Telecomunicações) e a Força Especial de Proteção Civil.

Nesse contexto, foram contratados os trabalhadores necessários e identificados pela referida entidade, para responder às necessidades identificadas, passando estes a desempenhar as suas funções na ANEPC.

Como é do conhecimento geral, o atual Governo no âmbito do PREVPAP - programa de regularização extraordinária dos vínculos precários na Administração Pública, encetou as démarches necessárias para que se efetuasse a integração destes trabalhadores nos quadros da ANEPC.

Esta situação viria a ocorrer, entre os meses de janeiro e agosto de 2021, culminando na saída dos colaboradores do DATO e do DRT, mantendo-se apenas em funções o efetivo da Força Especial de Proteção Civil até 28 de fevereiro de 2022.

Importa sublinhar que a preocupação da ENB em articulação com a ANEPC, neste processo, foi a de assegurar que os trabalhadores que não pretendessem integrar os quadros ou tivessem sido excluídos do PREVPAP, vissem assegurados os seus direitos à luz do Código do Trabalho, em respeito pelo cumprimento dos prazos legais e das compensações a que tinham direito por força da extinção do posto de trabalho, uma vez que a ENB não teria condições para manter o vínculo contratual com estes trabalhadores.

Neste âmbito, foram desencadeados os mecanismos legais, tendo a ENB celebrado 6 acordos de revogação por mútuo acordo, motivados pela extinção dos postos de trabalho para os trabalhadores que não pretenderam integrar



os quadros da ANEPC. Simultaneamente foram celebrados acordos de revogação para todos os outros colaboradores que foram admitidos no âmbito do PREVPAP, num total de 242.

Acresce referir que, apesar de o grupo profissional dos Operadores de Telecomunicações ter sido extinto em agosto de 2021, ainda permaneceram até 30 de junho de 2022, dois colaboradores em situação de LSV que não foram integrados nos quadros da ANEPC, e que aguardavam por uma decisão da tutela, face à reclamação apresentada da não integração nos quadros da ANEPC.

Desistindo do recurso hierárquico por estes interposto, manifestaram junto da ENB interesse em celebrar acordos por extinção dos seus postos de trabalho, cessando definitivamente o laço que os ligava à ENB no final do 1º semestre do ano.

Deste modo, o efetivo ficou reduzido a zero e extinto o protocolo de cooperação entre as duas entidades.

## Departamento de Recursos Materiais e Tecnológicos

### Manutenção de infraestruturas para apoio à formação

Durante o ano de 2022 foram desenvolvidas diversas atividades pelo Setor de Manutenção e Infraestruturas nas instalações e espaços envolventes da ENB, que contribuíram para a melhoria dos espaços administrativos, formativos e de apoio logístico, incluindo um contributo significativo para a diminuição de despesa, com a resolução interna de maior parte das solicitações.

Das intervenções preventivas ou de edificados salienta-se:

- Início das obras de remodelação do armazém de fardamentos (Ala D);
- Abertura de vala para coleta e escoamento de água pluviais (Pavilhão aulas, jardim inferior à piscina para a zona dos lagos);
- Produção de equipamentos para uso formativo (Tinas de fogo);
- Edificação de suportes de vertentes (Muralha piscina);
- Pavimentação de vias de circulação internas com inertes (tout-venant);
- Colocação e instalação de equipamento para uso formativo (Depósito Verde CT IUI);
- Colocação de aparelhos de ar condicionado (Pavilhão aulas – Sala nº 1, 2 e 6);
- Início da recuperação do edificado (Pombal);
- Supervisão e apoio de intervenções efetuadas por terceiros (Extintores, Desratização, Limpeza ribeira, Serviços de abastecimento – Água, Resíduos, Luz e Gás);

No que respeita a manutenção e reparações, o sector executou 2730 intervenções programadas e não programadas. O plano de manutenção de infraestruturas foi cumprido.

Vejamos a evolução dos pedidos nos últimos dois anos:

2022	2021
2730	1921

## Setor de Recursos Tecnológicos

### Pedidos de apoio e manutenção

A ENB conta com um parque de aproximadamente 200 computadores, com diversos equipamentos associados. Estes equipamentos e seus periféricos têm necessidade de manutenção que tem sido feita internamente.

Diariamente houve necessidade de dar resposta aos pedidos dos colaboradores decorrentes do trabalho diário, em Sintra, na Lousã e em São João da Madeira. A ferramenta de gestão de pedidos de apoio permite monitorizar as solicitações ao Setor de Recursos Tecnológicos.

Vejamos a evolução dos pedidos nos últimos anos:

2022	2021	2020	2019	2018
2088	2146	1798	1531	1055

### Apoio externo

Para além dos pedidos de apoio internos, registaram-se diariamente solicitações por parte de formadores externos, formandos e elementos do quadro de comando dos corpos de bombeiros, sobretudo para apoio no acesso às plataformas da ENB.

Vejamos a tendência dos pedidos de apoio nos últimos anos:

2022	2021	2020	2019	2018
372	500	155	286	344

### Centro de documentação

O Centro de documentação da ENB implicou a necessidade de validação de inscrições e verificação da qualidade dos dados, dando resposta a todos os pedidos de acesso à plataforma.

O Centro de documentação da ENB a partir do mês de março de 2022 foi desabilitado à consulta pública, mantendo-se o seu acesso e uso apenas interno.

Vejamos a análise de tendências dos últimos anos:

2022*	2021	2020	2019	2018
26	118	95	186	327

\*Dados até março 2022

**Plataforma de e-learning**

A plataforma de e-learning conta com quase 30 mil utilizadores. Desde a colocação da nova plataforma online, todos os registos são validados pelo SRT manualmente, um a um, controlando o registo com base no número mecanográfico.

Relativamente a 2022 a realização do curso de Segurança na Supressão de Incêndios Rurais, e do curso Telecomunicações TETRA (SIRESP) juntamente com outros cursos em e/b-learning levou à necessidade de uma colaboração constante e metódica entre o SRT e o Departamento Pedagógico.

Foram ainda criadas as turmas que decorreram ao longo do ano em b-learning para as seguintes áreas:

- UFCD 9917 - Gestão Inicial de Operações;
- UFCD 9925 - Organização Jurídica, Administrativa e Operacional dos Corpos de Bombeiros – Iniciação;
- M431 - Recertificação TAS (RTAS);
- UFCD 9920 - Liderança na Atividade de Bombeiro – Desenvolvimento;
- UFCD 9918 - Liderança na Atividade de Bombeiro – Iniciação;
- UFCD 9936 - Gestão de Operações em Incêndios Urbanos – Desenvolvimento.

Serviços Municipais de Proteção Civil:

- M1306 - Âmbito e Competências do SMPC (módulo I);
- UFCD 5870 - Sensibilização e Informação Pública (módulo II);
- UFCD 5879 - Análise de Riscos e Vulnerabilidades (módulo III);
- UFCD 5868 - Planeamento de Emergência (módulo IV);
- M1307 - Coordenação Operacional Municipal de Proteção Civil (módulo V);
- M1308 - Exercícios de Coordenação Operacional Municipal de Proteção Civil (módulo VI).

**Gescor**

Os números relativos ao total de documentos no software de gestão documental - Gescor revelaram uma recuperação em 2022, comparativamente a 2020 e 2021.

Vejamos a evolução dos registos nos últimos anos:

<b>2022</b>	<b>2021</b>	<b>2020</b>	<b>2019</b>	<b>2018</b>
8935	7165	5159	12468	12080

**Intranet**

Inicialmente a intranet era disponibilizada com os serviços do Google. Em 2020, na sequência da mudança de fornecedor de serviço de email, foi reconstruída a intranet no serviço SharePoint da Microsoft.

Vejamos a análise de tendências dos últimos anos:

<b>2022</b>	<b>2021</b>	<b>2020</b>	<b>2019</b>	<b>2018</b>
3749	5526	5981	4683	2812

## Setor de Serviços de Apoio

Durante o ano de 2022 o Setor de Serviços de Apoio garantiu o apoio logístico e formativo onde foram desenvolvidas diversas atividades, nomeadamente:

- Gestão do serviço de refeitório, vigilância, limpeza, lavandaria e alojamentos;
- Aquisição, para garantir continuidade, dos serviços de limpeza e vigilância;
- Aquisição e fornecimento de material de economato;
- Serviços externos;
- Gestão do fardamento para formadores internos e externos;
- Apoio administrativo ao pavilhão de aulas;
- Trabalhos de lavandaria;
- Trabalhos de reprografia;
- Atendimento e encaminhamento telefónico.

## Outras atividades

### Sistema de Gestão da Qualidade – NP EN ISO9001:2015

No âmbito do Sistema de Gestão da Qualidade realizou-se:

- A auditoria externa de Renovação no centro de formação de Sintra, pela Empresa Internacional de Certificação, S.A. (EIC), segundo o referencial normativo NP EN ISO 9001:2015 – Sistemas de gestão da qualidade. Certificado n.º E-5985.
- Renovação da certificação do Campo de Treinos de Incêndios Urbanos e Industriais, segundo norma NP EN ISO 9001:2015 – Sistema de Gestão da Qualidade pela EIC. Certificado n.º E-5299.
- Renovação da certificação do Centro de Formação Especializado em Incêndios Florestais. Certificado n.º E-5985.
- Criação de Plano de Monitorização e Medição para o Departamento de Recursos Materiais e Tecnológicos e para o Setor de Serviços de Apoio.

## Departamento Pedagógico

As atividades desenvolvidas pelo Departamento Pedagógico no ano 2022 foram as seguintes:

- Conceção, desenvolvimento e operacionalização do curso de “Telecomunicações TETRA (SIRESP)”. Este foi um curso completamente realizado a distância, de forma assíncrona e com emissão do certificado a partir da plataforma e-learning após a conclusão do mesmo;
- Operacionalização de uma nova edição do curso de “Segurança na Supressão de Incêndios Rurais”. Também este é um curso completamente realizado a distância, de forma assíncrona e com emissão do certificado a partir da plataforma e-learning após a conclusão do mesmo. Esta foi uma reedição do curso de 2021, onde cada bombeiro se podia inscrever de forma autónoma. Foi ainda dada a possibilidade de inscrição de elementos por várias entidades com papel relevante no DECIR;

- Operacionalização de novas edições da formação de Liderança na Atividade de Bombeiro – Iniciação e Desenvolvimento em modelo e-learning e b-learning;
- Realização de quatro *workshops* e cinco *webinars*, dirigidos aos formadores externos de salvamento e desencarceramento e aos formadores externos de emergência pré-hospitalar respetivamente;
- Transmissão em direto do *Workshop* de Salvamento e Desencarceramento para os formadores da Região Autónoma da Madeira;
- Produção do vídeo “RACE - Escala de Avaliação Rápida de Oclusão Arterial”, vídeo pedagógico que explica como aplicar as instruções da Escala de Avaliação Rápida de Oclusão Arterial, de uma forma simples e confiável para complementar a avaliação do doente com AVC agudo, de modo a identificar os doentes que poderão beneficiar de ser transferidos para uma unidade hospitalar com capacidade de intervenção endovascular;
- Desenvolvimento da aplicação web “RACE - Escala de Avaliação Rápida de Oclusão Arterial – APP”, com conteúdos em língua portuguesa. Foi ainda disponibilizada a aplicação para iOS;
- Produção de vídeos de apoio aos formandos para o curso de “Telecomunicações TETRA (SIRESP)”;
- Organização do seguinte webinar dirigidos a Bombeiros:
  - 2º Webinar: “Da ideia à realidade – fatores que afetam o desempenho do EPI”, promovido no âmbito do projeto DIF-Jacket: “Desenvolvimento de um casaco de bombeiro inovador”, no qual a Escola Nacional de Bombeiros participa;
- Elaboração, execução, correção e publicação dos resultados das provas de conhecimentos para ingresso especial na carreira de oficial bombeiro;
- Elaboração e envio de provas teóricas e práticas para os concursos de promoção na carreira de oficial bombeiro a pedido dos Corpos de Bombeiros;
- Elaboração, envio, correção e publicação dos resultados das provas teóricas e práticas para ingresso na carreira de bombeiro voluntário;
- Elaboração, execução, correção e publicação dos resultados das provas de conhecimentos gerais e de competências para quadros de comando;
- Disponibilização aos Corpos de Bombeiros dos recursos técnico-pedagógicos dos seguintes módulos do curso de formação de ingresso na carreira de bombeiro voluntário:
  - Organização do serviço de bombeiros;
  - Tecnologias de base na atividade de bombeiro;
  - Extinção de incêndios urbanos — iniciação;
  - Extinção de incêndios rurais— iniciação;
- Foram produzidas 3 fichas de manobra na área de matérias perigosas (Retirar o EPI em situação de emergência, montagem de bacia de descontaminação, montagem de corredores de entrada e redutor de contaminação);
- Conceção e execução de quatro edições do curso de formação de Coordenador Municipal de Proteção Civil;

- Apoio aos concursos de recrutamento de formadores externos da ENB para o Recrutamento de Formadores Externos de Liderança na Atividade de Bombeiro Iniciação;
- Foi criado o cartaz segurança no combate a incêndios rurais;
- Foi revisto o texto de apoio: liderança na atividade de bombeiro – iniciação, sendo disponibilizado na versão gráfica finalizada e melhorada;
- Atualização de programas de formação, horários e planos de sessão de vários cursos;
- Atualização de apresentações, testes de avaliação teórica e fichas de avaliação prática de vários cursos;
- Participação como júri na certificação de Bombeiro/a nos centros Qualifica sempre que solicitado;
- Gestão e parametrização de cursos em regime e-learning e b-learning na plataforma da Escola Nacional de Bombeiros;
- Organização e acompanhamento da formação do estágio de bombeiro profissional;
- Tratamento dos DTP's da formação no que respeita à fase de formação teórica do estágio de bombeiro profissional, em específico a componente avaliativa;
- Apoio à pós-graduação em proteção civil e à pós-graduação em território e proteção civil do Instituto Politécnico de Tomar, nas unidades curriculares da responsabilidade da ENB;
- Apoio ao curso técnico superior profissional em proteção civil e curso técnico superior profissional de segurança e proteção civil do Instituto Politécnico de Tomar;
- Conceção de programas de formação, apresentações e conteúdos dirigidos à formação contínua de professores. Foram realizados trabalhos para a acreditação da ENB enquanto entidade formadora pelo CCPFC;
- Organização e execução de visitas de estudo à ENB por diversas entidades/instituições;
- Participação nos cursos de formação de formadores com o objetivo de apresentar a regulamentação da formação dos bombeiros portugueses, as funcionalidades da plataforma e-learning e os diversos recursos técnico-pedagógicos disponibilizados aos formadores;
- Desenvolvimento de atividades no projeto de investigação “Processo de liderança e saúde ocupacional dos bombeiros: desenvolvimento de um programa de intervenção” (PCIF/SSO/0054/2018), coordenado pela Faculdade de Psicologia da Universidade de Lisboa (FPUL), e em que a ENB é parceira. Em particular, foi feita a divulgação, seleção de candidatos e realização de dois cursos de Liderança para EIP's, tendo a ENB participado na elaboração dos conteúdos programáticos a ministrar, na elaboração dos manuais, na seleção de formadores e na realização de apresentações e exercícios práticos com apoio do XVR;
- Conceção do programa de formação “Bombeiros psicologicamente saudáveis”, formação planeada para funcionar em regime de e-learning, sendo completamente desenvolvida a distância;

- Criação da lista geral de cursos contemplando:
  - Cursos não inseridos no catálogo nacional de qualificações;
  - Cursos inseridos no catálogo nacional de qualificações, do referencial do bombeiro(a) e do bombeiro sapador;
  - Ponto de situação geral de cada curso.
- Realização de auditorias e visitas de acompanhamento à formação;
- Acompanhamento de ocorrências registadas através do email dos coordenadores;
- Acompanhamento pós-formação;
- Elaboração das listas de verificação para a realização das auditorias internas no âmbito da verificação do cumprimento dos requisitos da DGERT;
- Participação no projeto de revisão e atualização das qualificações do Catálogo Nacional de Qualificações em parceria com a Quaternaire.
- Análise do ponto de situação dos cursos de Coordenador Municipal de Proteção Civil e adoção de medidas corretivas ou de organização;
- Elaboração do mapa em excel com o planeamento anual e que inclui atividades core da organização interna da ENB;
- Preparação das reuniões trimestrais de monitorização da qualidade do processo formativo.
- Realização de reuniões com coordenadores de área técnica.

## Departamento de Formação

O ano de 2022 fica marcado por uma consolidação do crescimento da atividade formativa para bombeiros e proteção civil. Verificou-se um franco crescimento do número de ações de formação realizadas, em linha com o já verificado ao longo do ano de 2021.

No global, a ENB ministrou um total de 1720 ações de formação, das quais 1453 são ações de formação externa (84%) e 267 são ações de formação interna (16%), representando no total um volume de formação de 980.606. Este conjunto de ações integrou cerca 19.915 formandos, mais 455 do que no ano anterior.

Também em termos da formação de atualização para formadores, internos e externos, houve um aumento das ações de formação disponibilizadas e frequentadas.

### Formação para formadores internos

Durante o ano de 2022, os formadores dos quadros da ENB frequentaram mais de 711 horas de formação, ocupando um total de 66 vagas, de acordo com o seguinte:

Quadro 9 – Formação de Formadores

Ação de formação	Carga horária	N.º de vagas usadas
Abordagem à Pessoa Autista	2	1
Atualização Instrutores ITLS	7	4
Básico de Primeiros Socorros	14	1
Curso de formação para formadores de âmbito europeu “MELODY Train-the-trainer”	14	1
Curso de Suporte Básico de Vida com Desfibrilhação Automática Externa	7	2
Folha de Cálculo-Funcionalidades Avançadas	25	1
Formador à distância (E-Formador)	60	1
Funcionamento da intranet	0.5	1
International Compartment Fire Behaviour Training Instructor Level 1	40	2
International Tactical Ventilation Instructors Course	40	2
IX International Conference on Forest Fire Research & 17th International Wildland Fire Safety Summit	40	2
IX International Short Course on Fire Behaviour	12	2
Língua inglesa- comunicação administrativa	50	1
Planeamento e antecipação em incêndios rurais	50	1
Reanimação de alto desempenho	2	1
Reanimar com o INEM	2	1
Recertificação de Tripulante de Ambulância de Socorro	35	1
Reconhecimento e avaliação da situação em incêndios rurais	50	2
Segurança e boas práticas na utilização da motosserra	8	3
Segurança e Comportamento do Incêndio Rural	25	2
Segurança na Supressão de Incêndios Rurais- Edição 2022	7	3
Sensibilização em Combate a Incêndios e Evacuação de Edifícios	4	1
Suporte Básico de Vida	4	1
Técnico Superior de Segurança no Trabalho	120	1
Telecomunicações TETRA (SIRESP) -2022	2	7
TEP Advance- The Emergency Program- Incendios Forestales	30	2
VI International Short Course on Fire safety	8	2



Ação de formação	Carga horária	N.º de vagas usadas
Via Verde Sépsis	1	1
Webinar: Incêndios Urbanos - Atualização de Formadores	2	1
Webinar:"Incêndios Rurais - Proteção de pessoas em aldeias em risco"	2.5	4
Workshop de Salvamento e Desencarceramento- Formador	8	1
FEB Monitorização: Aplicação na formação em gestão de operações em incêndios rurais	7	7

Quanto aos formadores externos, 850 formadores frequentaram 41 ações especificamente promovidas pela ENB para atualização técnica nas respetivas áreas.

### Realização de provas

**Provas de avaliação teórico-prática de ingresso na carreira de bombeiro** – Realizaram provas para ingresso na carreira de bombeiro voluntário 1830 estagiários oriundos de 330 corpos de bombeiros. Números bastante acima do ano anterior.

**Provas de avaliação de conhecimentos ou de avaliação de competências para ingresso no quadro de comando** - No período em análise, a ENB realizou provas a 38 candidatos para integrarem o Quadro de Comando, apenas três dos quais não oriundos da carreira de bombeiro.

**Provas de ingresso especial da carreira de oficial bombeiro** – Relativamente à via de ingresso especial na carreira de oficial bombeiro, 25 candidatos prestaram provas em 2022.

### Centro de Formação Especializado de Incêndios Florestais (Lousã)

Para além da atividade formativa realizada no Centro, bem como as atividades de suporte ao seu funcionamento, destacam-se as seguintes atividades:

- Formação na Escola do Regimento Sapadores Bombeiros de Lisboa para acesso na categoria de Subchefe Principal da carreira de sapador bombeiro;
- Cursos de condução defensiva na atividade de bombeiro, para o distrito de Coimbra, formação externa, nomeadamente de 26 e 27 de fevereiro de 2022 e de 2 e 3 de abril de 2022;
- Participação em projetos, financiados pela FCT, incluindo a participação em reuniões diversas, presenciais e por videoconferência, em workshops e tarefas designadas ao longo do ano, nomeadamente nos projetos de investigação:
  - INTERFACE SEGURA - “Segurança e resiliência ao fogo das zonas de interface urbana-florestal”, Universidade de Coimbra;

- EVACUAR FLORESTA - “Decisões e planos de evacuação em cenários de incêndio florestal”, da Universidade de Coimbra;
- ActionSafe – “Segurança dos bombeiros durante as operações de combate a incêndios florestais” pelo instituto de interface do Departamento de Engenharia Mecânica da Faculdade de Engenharia da Universidade do Porto FEUP;
- Participação em projeto Europeu FIRE RES, <https://fire-res.eu/>, incluindo a participação em reuniões diversas, presenciais e por videoconferência, em workshops e tarefas designadas;
- Docência no âmbito de protocolos institucionais destacando-se o Mestrado em Recursos Florestais, Unidade Curricular (UC) “Análise de Incêndios e Fogo de Supressão”, 18 horas e o Curso Técnico Superior Profissional em Defesa da Floresta, UC de Combate a Incêndios, 30 horas e UC “Análise de Incêndios e Fogo de Supressão”, 40 horas, para ESAC – Instituto Politécnico de Coimbra;
- Desenvolvimento dos relatórios de análise do comportamento de incêndios rurais, incêndios em que estivemos presentes em 2020, para atualização de processos;
- Renovação da credenciação como técnicos credenciados em fogo de supressão, pelos formadores especialistas da ENB/CFEIF;
- Coordenação dos formadores afetos à respetiva área técnica;
- Promoção de ações de formação para os colaboradores incluindo formadores;
- Receção de entidades nacionais e internacionais, nomeadamente e por ordem cronológica:
  - 10 e 11 de maio de 2022: visita de bombeiros Alemães de Bona;
  - 10.06.2022 – Visita da Sr.<sup>a</sup> Secretária de Estado da Administração Interna, Dr.<sup>a</sup> Patrícia Gaspar, no âmbito das comemorações do centenário do Aeródromo Municipal da Lousã;
  - 11.07.2022 – Visita do Sr. Primeiro-Ministro Dr. António Costa ao aeródromo da Lousã, no âmbito do DECIR 2022;
  - 07.11.2022 – Visita do Corpo de Bombeiros Militar de Minas Gerais – Brasil.
- Representação institucional, nomeadamente no dia 13.05.2022 na Câmara Municipal da Lousã durante a assinatura do protocolo entre IPC e CML – Escola da Floresta;
- Realização de ações de manutenção e reparação de equipamentos de formação;
- Gestão da manutenção das instalações CFEIF e espaços adjacentes;
- Colaboração na garantia de apoio logístico, nomeadamente com cantina e alojamento, para recursos humanos no âmbito do DECIR, para FAP e FEPC, por solicitação da FAP e ANEPC;
- Certificação do CFEIF pela NP EN ISO9001 - Sistema de Gestão da Qualidade;
- Garantia do cumprimento das normas e procedimentos definidos no Sistema de Gestão da Qualidade NP EN ISO9001.

## Centro de Formação de São João da Madeira

Para além da atividade formativa realizada no Centro, bem como as atividades de suporte ao seu funcionamento, destacam-se as seguintes atividades:

- Realização de vistorias técnicas a ULF de forma a avaliar a segurança das infraestruturas de treino às ULF de:
  - Águeda, Cartaxo, Castro d’Aire, Chaves, Esmoriz, Figueiró dos Vinhos, Guarda, Izeda, Mangualde, Montemor-o-Velho, Oliveira do hospital, Penela, Proença-a-Nova, Samora Correia, Caldas das Taipas, Viana do Alentejo, Vila do Conde, Vila Verde, Vila Real de Santo António e Campo de treinos da Amadora.
- Apoio no desenvolvimento e construção da futura ULF de Paredes de Coura;
- Realizadas 2 auditorias no campo de treinos de Fanhões e na ULF do Cartaxo;
- Reuniões para preparação e acompanhamento da formação à recruta dos bombeiros sapadores de Loulé;
- Apoio ao projeto DIF-JACKET na realização de vídeos e testes em contexto real;
- Reuniões, apoio no desenvolvimento do site e na execução de dois webinar no âmbito do projeto evacuar a floresta;
- Presença no projeto FIRE-IN na feira internacional Interschutz na Alemanha;
- Presença no encerramento do projeto FIRE-IN em Nimes - França;
- Apoio na participação da ENB a candidaturas a Projetos Europeus;
- Participação no programa da RTP “Praça da alegria” relacionado com os Bombeiros de Portugal e a formação;
- Apresentação no seminário / reunião técnica de formação sobre comportamento do incêndio em interiores na República Checa, sobre a realidade da formação em Portugal;
- Formação de acreditação internacional aos formadores José Luis Silva e Ricardo Silva no curso de formadores *Compartment Fire Behaviour Training Instructor - Level 1* em Itália;
- Formação de acreditação internacional aos formadores Jorge Almendra e Sónia Moutinho no curso de formadores *International Tactical Ventilation Instructor* em Itália;
- Doação de 4 Fatos NOMEX da marca “ADDA”, 4 Capacetes da marca “VFR” e 4 pares de botas de combate, no âmbito da campanha “Um capacete para a Ucrânia”;
- Implementação de grupos de conversação por whastapp com formadores externos;
- Gestão da documentação, espaços, materiais e equipamentos necessários para a realização dos diversos cursos ministrados no centro de formação;

## Centro de Serviços para Instituições e Empresas

A atividade desenvolvida pelo CSIE, além da formação cívica no domínio da autoproteção dos cidadãos, permite que as instituições e empresas cumpram algumas das exigências estabelecidas no regime jurídico da promoção e prevenção da segurança e da saúde no trabalho (Lei n.º 102/2009, de 10 de setembro) e no regime jurídico da segurança contra incêndio em edifícios (Decreto-Lei n.º 220/2008, de 12 de novembro). Neste âmbito e em síntese, durante o ano de 2022 o CSIE promoveu a realização das seguintes atividades:

- 361 ações de formação da área de Primeiros Socorros, nas quais participaram 3339 formandos;
- 353 ações de formação da área de segurança contra incêndios e combate a incêndios, nas quais participaram 4051 formandos;
- 212 ações de formação cujos conteúdos programáticos abrangem as áreas indicadas nos dois pontos anteriores ou outras áreas afins (técnicas de trabalho em altura e em espaços confinados, segurança na aviação civil, etc.), nas quais participaram 2363 formandos;
- 22 simulacros, que têm como objetivos testar a operacionalidade do plano de emergência interno das instituições e empresas, treinar os ocupantes, criar rotinas de comportamento e de atuação e, em sequência, aperfeiçoar os procedimentos estabelecidos;
- 6 sessões de Treino para Resposta a Situações de Emergência, cujos objetivos são testar e aperfeiçoar os procedimentos estabelecidos para resposta a emergências e treinar os colaboradores que integram as equipas de segurança das instituições e empresas, numa lógica de manutenção e melhoria contínua das respetivas competências de atuação perante emergência específicas;
- 3 serviços de assessoria nas áreas de segurança contra incêndio em edifícios e segurança na aviação civil;
- Implementação de mais um Programa de Desfibrilhação Automática Externa.

## Áreas Técnicas de Formação

### Incêndios Rurais

- Criação de UFCD pertencentes ao Referencial de Formação de Sapador Florestal, nomeadamente UFCD 9986 – Vigilância e primeira intervenção em incêndios rurais, 50 horas, e UFCD 9987 – Técnica de rescaldo, 50 horas, ministradas ao primeiro curso da Força de Sapadores Bombeiros Florestais, ICNF, I.P;
- Atualização das UFCD 9924 – Reconhecimento e avaliação da situação em incêndios rurais (RASIR), UFCD 9922 – Planeamento e antecipação em incêndios rurais (PAIR), UFCD 9937 – Gestão de operações em incêndios rurais – desenvolvimento, UFCD 9887 - Extinção de Incêndios Rurais – iniciação, UFCD 9911 - Extinção de Incêndios Rurais – desenvolvimento, UFCD 9896 - Aplicação de Cartografia;
- Criação de uma plataforma formativa do FEB Monitorização no ArcGIS da ENB, com um módulo específico de administração, possibilitando aos formadores acompanhar tudo o que está a ser criado pelos formandos em tempo real e no mesmo mapa. Esta plataforma possibilita aos formandos estarem todos a trabalhar sem visualizarem o conteúdo uns dos outros;

- Implementação da utilização da plataforma FEB Monitorização na formação do CFEIF, em diversos cursos GOIRi, GOIRd, RASIR;
- Execução de vários dias, ao longo do ano, de técnicas de fogo controlado, para a devida concretização das UFCDs programadas no planeamento de formação para o CFEIF:
  - 19.01.2022 – ação de fogo controlado na Serra da Lousã 2022, junto ao parque eólico, tendo sido executada uma área superior a dez hectares (> 10 ha);
  - Vários dias de fogo controlado na Serra da Lousã, nas parcelas junto ao tanque da Asnela;
  - Diversos dias de fogo controlado em Vila Nova de Poiares e na Lousã na zona da Pegada 2022;
  - 02.11.2022 - fogo controlado na Serra da Lousã 2022, no estradão que vai da casa da Ti Jaquina da Catraia em direção ao Gondramaz, junto ao parque eólico, tendo sido executada uma área superior a quatro hectares (> 4 ha).
- Realização de provas de competências de Incêndios Rurais – formador;
- Elaboração de pareceres relativos aos relatórios de estágio dos formadores externos da ENB da área de Incêndios Rurais.

### **Incêndios Urbanos**

- Desenvolvimento do Modulo M123 Técnicas de Salvamento - Busca e Salvamento para aperfeiçoamento técnico dos formadores externos;
- Desenvolvimento do Modulo M124 Técnicas de Sobrevivência em Incêndios Urbanos para aperfeiçoamento técnico dos formadores externos;
- Revisão da UFCD 9986 – Manobras de Sobrevivência de acordo com a revisão do M124 - Técnicas de Sobrevivência Incêndios Urbanos;
- Revisão e atualização da UFCD 9936 - Gestão de Operações em Incêndios Urbanos – desenvolvimento e atualização dos conteúdos na plataforma;
- Revisão da UFCD 9883 - Extinção de Incêndios Urbanos – Iniciação;
- Revisão da UFCD 9909 - Extinção de Incêndios Urbanos – Desenvolvimento;
- Desenvolvimento das apresentações para a UFCD 9897 – Fundamentos de Segurança Contra Incêndios em Edifícios;
- Atualização dos módulos de curta duração numa componente teórico-prática em 2 módulos – Salvamento e Busca e Salvamento e Sobrevivência;
- Elaboração de proposta de alteração de guia de comando em Incêndios Urbanos e Industriais;
- Acompanhamento e tutoria das sessões assíncronas da UFCD 9936 - Gestão de Operações em Incêndios Urbanos – Desenvolvimento;
- Desenvolvimento de provas de competências para formadores externos;
- Proposta de revisão da estrutura e atualização da plataforma e-learning na área técnica de Incêndios Urbanos e Industriais;
- Elaboração de pareceres técnicos de estágios dos formadores externos, alterações de horários na formação externa e esclarecimento de questões/apoio aos formadores externos.

### **Salvamento e Desencarceramento**

- Realização de dois cursos para formadores de salvamento e desencarceramento;

- Realização de Workshops para formadores, que tiveram como objetivos a atualização de conceitos na organização da equipa de salvamento e desencarceramento, conhecimento do novo regulamento europeu de segurança automóvel e a abordagem a acidentes e incêndios com veículos elétricos;
- Alteração do programa de formação de provas de competências para formadores de salvamento e desencarceramento;
- Realização de provas de conhecimentos para formadores de salvamento e desencarceramento, onde se procedeu a atualização de formadores sobre o novo regulamento europeu de segurança automóvel, bem como a abordagem a acidentes e incêndios com veículos elétricos;
- Elaboração do novo manual de salvamento e desencarceramento, a ser lançado pela ENB;
- Realização de ação de demonstração de equipamento da marca Resqtec, destinada a formadores internos e externos da ENB;
- Elaboração de programa de formação do curso de intervenção em veículos elétricos do WRC FIA, mediante guidelines da FIA;
- Realização de dois cursos de intervenção em veículos elétricos do WRC FIA, para corpos de bombeiros que garantiram a prevenção WRC Vodafone Rally de Portugal 2022;
- Participação em workshops e seminários, sobre a temática de veículos elétricos e salvamento e desencarceramento.

### **Emergência Pré-Hospitalar**

- Conceção e aplicação de 5 Webinar's, tendo como objetivo a atualização e uniformização do processo avaliativo para Formadores TAT – nas temáticas de Suporte Básico de Vida Desfibrilhação Automática Externa, Suporte Básico de Vida Pediátrico, e Grelhas de avaliação prática;
- Realização de 2 concursos extraordinários para formadores de Tripulante de Ambulância de Transporte, que já possuíam os requisitos exigidos pelo INEM, com o objetivo de simplificar a admissão e ao mesmo tempo de aumentar o número de formadores externos na área;
- Conceção de vídeo explicativo sobre a Escala RACE, de forma a facilitar a sua aplicação em contexto de trabalho por técnicos em emergência;
- Implementação de uma aplicação sobre a Escala de RACE, já publicada para IOS, encontrando-se em fase de publicação pela Google (Android). Esta aplicação vem melhorar e facilitar a abordagem às vítimas de AVC;
- Implementação de jogos didáticos sobre anatomia, que se encontram alojados na plataforma e-learning da ENB, que visam facilitar o estudo e a aprendizagem nesta área temática;
- Elaboração de mapas estatísticos sobre a avaliação das várias etapas, realizadas nas Recertificações de Tripulantes de Ambulância de Socorro, no processo b-learning, tendo como objetivo identificar a participação dos vários elementos, e os resultados apurados. Estes mapas incorporam os anos de 2021 e 2022.

### **Acidentes com Matérias Perigosas**

- Elaboração do programa de formação do curso de formadores AMP;
- Elaboração do programa de formação do curso de recertificação de formadores AMP;
- Elaboração das provas de seleção do concurso de formadores da área técnica;

- Realização das fichas de manobra de retirada de EPI em emergência, bacia de descontaminação e dos corredores de entrada e redutor de contaminação;
- Criação dos conteúdos para o curso de formadores;
- Criação dos conteúdos para o curso de recertificação de formadores;
- Realização de curso de formadores;
- Realização de curso de recertificação de formadores;
- Atualização dos conteúdos e grelhas de avaliação das UFCD9892 e 9907;
- Participação no curso do projeto MELODY Train-The-Trainers realizado na Suécia;
- Representação no evento do dia do transportador realizado pela APETRO;
- Realização de curso do projeto MELODY Train-The-Trainers na ENB.

### **Comportamental**

- Realização de 2 processos de seleção de formadores externos LABi;
- Realização de 2 turmas de formação de formadores externos LABi;
- Revisão do texto de apoio da UFCD 9918;
- Realização de 6 cursos LABd;
- Elaboração de novo teste de avaliação teórico presencial e novas fichas de avaliação prática para o curso LABd;
- Acompanhamento do projeto de intervenção FPUL/FCT;
- Divulgação, seleção de candidatos e realização de 2 cursos Liderança para EIP's;
- Participação na "Conference on Forest Fire Research" com a apresentação "Firefighters' leadership and well-being in rural fires: study in virtual reality environments";
- Realização de provas de seleção para formadores OPTTEL na RAM;
- Realização de provas de seleção para formadores MP;
- Avaliação curricular para formadores TAT;
- BackOffice MOOC's;
- Formação de relações interpessoais para novos Operadores ANEPC;
- Organização UFCD10005 - Gestão de equipas e de conflitos para Sapadores Florestais na Lousã;
- Entrega de proposta de programa de promoção de Bombeiros psicologicamente saudáveis (Parceria com DGS);
- Apoio nas visitas de estudo à ENB e na divulgação de estudos de investigação, na área de psicologia;
- Apoio nas candidaturas aos projetos europeus financiados pelo Horizon 2030: "Resiliage" e "Direktion".

### **Gestão de Operações**

- Acompanhamento do módulo VI do curso SMPC;
- Acompanhamento das sessões síncronas e assíncronas do curso UFCD OJAOi 9925;
- Acompanhamento das sessões assíncronas do curso UFCD 9917 - Gestão Inicial de Operações;
- Acompanhamento da ação de formação OASIRi 01/02 realizada em Castelo Branco;
- Realização do curso PCOi na Região Autónoma da Madeira;
- Participação na ação de formação de formadores de matérias perigosas;
- Realização e melhoramento das seguintes apresentações:
  - Análise da zona de intervenção;
  - Introdução à leitura de cartas militares;

- Simbologia gráfica.
- Realização e alteração de exercícios práticos do curso OASIR;
- Atualização do guia de comando de 1º COS para realização das provas PQ.

### Telecomunicações

- Revisão de conteúdos formativos da UFCD 9901 - Telecomunicações Iniciação; UFCD 9909 Telecomunicações Desenvolvimento; M 1121 - Operador Telecomunicações - Formador;
- Revisão dos conteúdos do curso, M 1121 - Operador Telecomunicações - Formador;
- Conceção e desenvolvimento do curso MOOC e-learning "Telecomunicações TETRA";
- Conceção e desenvolvimento da UFCD 10182 - Comunicações em Proteção Civil;
- Conceção e desenvolvimento do Módulo M 1307 - Comunicações em Proteção Civil;
- Acompanhamento de toda a atividade dos formadores de operador de telecomunicações;
- Realização de provas para novos formadores.

### Condução

- Revisão e melhoramento dos conteúdos formativos da UFCD 9905 - Condução Fora de Estrada na Atividade de Bombeiro - veículos pesados;
- Revisão e melhoramento dos conteúdos formativos da UFCD 9903 - Condução Defensiva na Atividade de Bombeiro - veículos ligeiros;
- Elaboração do "Handbook" de consulta rápida para a área CFE;
- Realização de 7 (sete) ações de formação de Condução Fora de Estrada – Veículos Ligeiros - Formadores;
- Conceção e desenvolvimento de Módulo de Condução Defensiva na Atividade de Bombeiro - veículos ligeiros - Formador;
- Conceção e desenvolvimento do Módulo "Operações de Resgate com Guinchos e Roldanas";
- Conceção e desenvolvimento do Plano de exercícios e modelo de avaliação do "Firetruck Challenge", inserido nos *World Firefighter Games*;
- Participação na formação dos Coordenadores Operacionais Municipais, nomeadamente no módulo de Veículos e Equipamentos;
- Visita à Unidade Brigada de Reação Rápida, em Tancos, para validação de espaço para Condução Defensiva;
- Participação na Conferência - Zero mortos na estrada, todos os dias, no IST;
- Visita ao Campo de Tiro, em Alcochete, para validação de espaço para Condução Defensiva;
- Participação na organização/afetação de formadores para Condução Defensiva na região de Lisboa/Santarém.
- Conceção e desenvolvimento de Módulo Provas de Competências para formadores CFE;
- Representação da ENB em Seminário nos BV Vizela;
- Representação da ENB em Seminário nos BV Entroncamento;
- Participação em Salvamento e Desencarceramento – Formador;
- Deslocação a Famalicão para reorganização/relocalização de Kit de Condução Defensiva;
- Visita ao Aeródromo da Amendoeira, em Montemor-o-Novo, para validação de espaço para Condução Defensiva;
- Orçamentação/estudo para reativação e reorganização da Condução Defensiva.



### Centro de Simulação e Realidade Virtual (CSRV)

Realização da componente prática das seguintes ações de formação:

- UFCD 9917 - Gestão Inicial de Operações;
- UFCD 9928 - Gestão de Operações em Acidentes Multivítimas e em Matérias Perigosas;
- UFCD 9935 - Posto de Comando Operacional – Iniciação;
- UFCD 9940 - Gestão Operacional na Atividade de Bombeiro;
- UFCD 9929 - Operações Aéreas na Supressão de Incêndios Rurais – Iniciação;
- UFCD 5868 - Exercícios de Coordenação Operacional Municipal de Proteção Civil (M 1308).

Destaca-se também as práticas com recurso a realidade virtual nos cursos de licenciatura na temática da proteção civil das seguintes instituições de ensino superior:

- Atlântica – Instituto Universitário;
- Instituto Superior de Ciências da Informação e da Administração (ISCIA);
- Instituto Superior de Educação e Ciências (ISEC) – Lisboa.

Conceção e desenvolvimento de exercícios, cenários e outras ferramentas de apoio à formação:

- Conceção de App Android para Gestão do Guiões de Exercício;
- Conceção de 2 cenários para a APETRO - Associação Portuguesa De Empresas Petrolíferas;
- Início do estudo e desenvolvimento de mapas dos ambientes XVR australianos;
- Conceção de 6 vídeos de cenários para o estudo da Faculdade de Psicologia no âmbito do Projeto “Processo de liderança e saúde ocupacional dos bombeiros: Desenvolvimento de um programa de intervenção”;
- Atualização e aperfeiçoamento de 6 mapas em formato de SIG para os ambientes do software XVR.

Durante o ano de 2022, o CSRV teve uma participação ativa em projetos e exercícios de âmbito nacional e europeu:

- Exercício ModEx TTX Croácia;
- Curso de Resposta a Emergências - Dutygroup – Brasil;
- Participação no Projeto Fire-In;
- Teste e preparação do uso do hardware e software FLAIM;
- Início do projeto "Posto de Comando do Futuro".

Os meios técnicos do CSRV foram mobilizados para fora das instalações da ENB, destacando-se as deslocações à RA da Madeira.

Durante o ano 2022, o Centro de Simulação e Realidade Virtual da Escola Nacional de Bombeiros foi visitado por diversas entidades e instituições, nacionais e estrangeiras destacando-se as seguintes:

- Ministro da Administração Interna, Dr. José Luís Carneiro;
- Secretária de Estado da Proteção Civil, Dr.ª Patrícia Gaspar;
- Escola de Tecnologias Navais (ETN) da Marinha Portuguesa;

- Escola Superior Náutica Infante D. Henrique;
- União de Bombeiros dos Países de Língua Portuguesa;
- Autoridade Marítima Nacional - Direção de Combate à Poluição do Mar;
- Corpo de Bombeiros Militar de Minas Gerais;
- Escola do Serviço de Bombeiros da República Checa.

Durante estas visitas foram realizadas demonstrações do sistema de realidade virtual e explicada a metodologia aplicada na formação dos Bombeiros e demais agentes de proteção civil.

O CSRV da ENB registou em 2022 um total de 206 dias de ocupação, ou seja, 82% dos dias úteis (251).

## Avaliação de cumprimento dos objetivos e resultados planeados

### Monitorização dos objetivos 2022

#### Direção

Objetivos (O) e Metas (M)	Ações Realizadas (AR)	Constatações (C)/ Desvios (D)	Ações Futuras
<b>(O) Elaboração de um novo Plano Estratégico de Formação dos Bombeiros Portugueses</b> <b>(M) Até ao final de dezembro de 2022</b>	<b>(AR)</b> Não foi possível elaborar o Plano Estratégico	<b>(D)</b> Objetivo transita para 2023	
<b>(O) Elaborar Plano Anual de Auditorias</b> <b>(M) Realizar 16 auditorias</b>	<b>(AR)</b> Elaborado Plano Anual de Auditorias	<b>(C)</b> Relatórios de auditoria <b>(D)</b> Realizadas 8 auditorias devido a dificuldades de agendamento e falta de disponibilidade dos auditores	Incrementar o número de auditorias a realizar
<b>(O) Verificar as condições de operacionalidade das Unidades Locais de Formação</b> <b>(M) Até ao final do primeiro semestre de 2022</b>	<b>(AR)</b> Realização de visitas a todas as Unidades Locais de Formação	<b>(C)</b> Relatórios de visita <b>(D)</b> As visitas só foram concluídas em outubro devido a dificuldades de agendamento com as ULF	Estabelecer um plano de acompanhamento das Unidades Locais de Formação
<b>(O) Estabelecer protocolos com Centros Qualifica</b> <b>(M) Estabelecer um protocolo com um Centro Qualifica que promova a qualificação de Bombeiro</b>	<b>(AR)</b> Foram estabelecidos protocolos com os Centro Qualifica do Agrupamento de Escolas Rafael Bordalo Pinheiro e da Petroensino - Ensino e Formação Profissional, Lda.	<b>(C)</b> Protocolos <b>(D)</b> Foram estabelecidos dois protocolos	Estabelecer novos protocolos com Centros Qualifica
<b>(O)Internacionalizar a atividade da ENB</b> <b>(M) Realização de projetos com financiamento europeu</b>	<b>(AR)</b> Execução dos Projetos MODEX-TTX e FIRE-RES	<b>(C)</b> Relatórios dos projetos	Participar em novos projetos
<b>(O) Renovação da certificação ISO 9001:2015</b> <b>(M) Manter a escola como entidade certificada</b>	<b>(AR)</b> Obtenção da renovação da certificação	<b>(C)</b> Certificado de Conformidade	Dar continuidade à melhoria dos processos

## Departamento de Recursos Humanos

Objetivos (O) e Metas (M)	Ações Realizadas (AR)	Constatações (C)/ Desvios (D)	Ações Futuras
<p><b>(O) Monitorizar o sistema de avaliação de desempenho implementado, aos colaboradores da ENB</b></p> <p><b>(M) Garantir a realização dos dois ciclos avaliativos:</b>  <b>Janeiro - Conclusão do processo de Avaliação de Desempenho do ano anterior e nova definição de critérios avaliativos.</b>  <b>Junho - Garantir a avaliação intermédia de acompanhamento</b></p>	<p><b>(AR)</b>                      Reunião da Comissão de Avaliação (fixação de objetivos e competências para 2022).                      Reunião da Comissão de Avaliação para analisar requerimentos da avaliação de 2021.                      Homologação dos resultados das avaliações de 2021.                      Início do processo de Avaliação de Desempenho em junho de 2022, embora o período avaliativo ser todo o ano de 2022.                      Reuniões bilaterais entre Avaliador e Avaliado em junho e outubro.                      Reunião da Comissão de Avaliação (fixação de objetivos e competências para 2023).                      Eleição do Representante dos trabalhadores na Comissão de Avaliação 2023-2024.                      Encerramento do processo avaliativo de 2022 e início do processo de 2023 (está a decorrer a 23/01/2023)</p>	<p><b>(C)</b> Ata da 2ª reunião da Comissão de Avaliação</p> <p><b>(C)</b> Ata da 3ª reunião da Comissão de Avaliação</p> <p><b>(C)</b> Listagem resultados SGAD 2021</p> <p><b>(C)</b> Listagem resultados SGAD 2021 efeitos dias de férias</p> <p><b>(D)</b> Em 2022 o processo teve início apenas em junho, pelo que foram reajustadas as datas</p> <p><b>(C)</b> Ata da 4ª reunião da Comissão de Avaliação</p> <p><b>(C)</b> Email de comunicação do resultado da eleição do representante dos trabalhadores da ENB no SGAD</p>	<p>Encerrar o ciclo avaliativo de 2022 e dar início ao novo ciclo.</p>
<p><b>(O) Elaborar o plano de formação para os colaboradores da ENB, para o ano de 2023</b></p> <p><b>(M) Lançar o diagnóstico de necessidades de formação para os colaboradores da ENB até 15 de setembro de 2022.</b>  <b>Apresentar à Direção para aprovação o plano anual de formação até 15 de novembro de 2022.</b></p>	<p><b>(AR)</b> Elaboração e aprovação do Plano de Formação Anual</p>	<p><b>(C)</b> Plano de formação</p> <p><b>(D)</b> O plano de formação para 2023 foi aprovado a 5 dezembro 2022</p>	<p>Manter o procedimento</p>
<p><b>(O) Garantir a execução do Plano Anual de Formação e acompanhar a Formação Profissional de todos os colaboradores da ENB</b></p> <p><b>(M) Até 30 de novembro de 2022, 50% dos colaboradores, deverão ter frequentado ações de formação</b></p>	<p><b>(AR)</b> Execução do Plano de Formação:                      • 69 ações de formação realizadas;                      • 58 participantes;                      • 1953 horas de formação ministradas.</p>	<p><b>(C)</b> Registo da formação</p> <p><b>(C)</b> Avaliação da Eficácia da Formação</p>	<p>Manter o procedimento</p>
<p><b>(O) Responder a inquéritos de várias entidades oficiais (M)</b>  <b>Submissão dos dados com a periodicidade exigida (mensal /trimestral/semestral/anual)</b></p>	<p><b>(AR)</b> Report dos dados a diferentes entidades</p>	<p><b>(C)</b> Comprovativo entrega execução orçamental mensal</p> <p><b>(C)</b> Comprovativo entrega SIOE</p> <p><b>(C)</b> Comprovativo entrega Relatório Único</p> <p><b>(C)</b> Comprovativo entrega Inquéritos GEP</p>	<p>Manter o procedimento</p>

### Departamento de Recursos Materiais e Tecnológicos

Objetivos (O) e Metas (M)	Ações Realizadas (AR)	Constatações (C)/ Desvios (D)	Ações Futuras
(O) Garantir a medição e monitorização do Departamento de recursos Materiais e Tecnológicos (M) Dar cumprimento ao estipulado no plano de medição e monitorização até dezembro 2022	Elaboração de síntese	Envio mensal da síntese	Continuação da elaboração e envio da síntese
(O) Garantir a manutenção dos equipamentos de monitorização e medição (RMM) (M) Dar cumprimento ao estipulado no plano de RMM até dezembro 2022	Realização dos ensaios por entidades externas	Obtenção dos certificados de calibração	Continuação do processo
(O) Garantir a satisfação dos formandos relativamente à ação de formação (M) Obter, pelo menos, 92% das avaliações globais com classificação igual ou superior a "3"	Monitorizar trimestralmente a satisfação dos formandos	98.76%	Continuação do processo
(O) Garantir a satisfação do cliente (M) Obter, pelo menos, 92% das avaliações globais com classificação igual ou superior a "Bom"	Monitorizar trimestralmente a satisfação dos formandos	98.94%	Continuação do processo
(O) Garantir a satisfação dos formandos relativamente ao desempenho dos formadores (M) Obter, pelo menos, 92% das avaliações globais com classificação igual ou superior a "3"	Monitorizar trimestralmente a satisfação dos formandos	99.58%	Continuação do processo
(O) Manter a certificação ISO 9001:2015, nos dois centros de formação (M) Obter o certificado	Auditoria acompanhamento	Renovação da certificação	Garantir a certificação

**Setor de Recursos Tecnológicos**

Objetivos (O) e Metas (M)	Ações Realizadas (AR)	Constatações (C)/ Desvios (D)	Ações Futuras
(O) Garantir a manutenção dos recursos tecnológicos (M) Dar cumprimento ao estipulado no plano de manutenção até dezembro 2022	Monitorização e controlo constante das plataformas	Objetivo atingido	Melhoria nos softwares
(O) Disponibilizar as plataformas web da ENB com operacionalidade constante (M) % mensal de inoperacionalidade < 4% indisponibilidade	Monitorização e controlo constante das plataformas	Objetivo atingido	Melhoria nos softwares
Objetivos (O) e Metas (M)	Ações Realizadas (AR)	Constatações (C)/ Desvios (D)	Ações Futuras
(O) Dar resposta satisfatória e em tempo útil aos pedidos de suporte dos colaboradores da ENB (M) Mais de 70% das respostas ao questionário nos níveis 3 e 4 nas duas primeiras perguntas	Realização de questionário	95.55%	Continuação da realização de questionário
(O) Monitorizar as respostas/apoio a entidades externas (CB's, CDOS, formadores, formandos,...) (M) Apresentar até ao dia 15 de cada mês os dados referentes ao mês anterior	Publicação da informação no boletim estatístico	Objetivo atingido	Continuação do processo

**Setor de Manutenção e Infraestruturas**

Objetivos (O) e Metas (M)	Ações Realizadas (AR)	Constatações (C)/ Desvios (D)	Ações Futuras
(O) Garantir a manutenção das infraestruturas (M) Cumprimento do Plano de manutenção	Concretização do plano	100% - Cumprimento do Plano	Continuação do cumprimento do Plano de manutenção e sua monitorização
(O) Garantir a manutenção dos equipamentos de monitorização e medição (RMM) - CT IUI (M) Dar cumprimento ao estipulado no plano de manutenção até dezembro 2022	Concretização do plano	Cumprimento dos prazos	Continuação do processo
(O) Infraestruturas de acesso à aeronave (M) Dar cumprimento ao estipulado no plano de manutenção até abril 2022	Não concretizado	Aguarda disponibilidade orçamental	Avaliar processo
(O) Execução de simuladores de apoio à formação (SCIE) (M) Concluir até dezembro de 2022	Concretizado	Cumprimento dos prazos	Continuação do processo

**Setor de Veículos e Equipamentos**

<b>Objetivos (O) e Metas (M)</b>	<b>Ações Realizadas (AR)</b>	<b>Constatações (C)/ Desvios (D)</b>	<b>Ações Futuras</b>
<b>(O) Garantir a manutenção de viaturas da ENB (M) Dar cumprimento ao estipulado no plano de manutenção até dezembro 2022</b>	Cumprimento do Plano de manutenção	100% - Cumprimento do Plano	Continuação do cumprimento do Plano de manutenção e sua monitorização
<b>(O) Garantir a manutenção dos equipamentos de formação da ENB (M) Dar cumprimento ao estipulado no plano de manutenção até dezembro 2022</b>	Cumprimento do Plano de manutenção	100% - Cumprimento do Plano	Continuação do cumprimento do Plano de manutenção e sua monitorização
<b>(O) Garantir a manutenção dos recursos de monitorização e medição (RMM) (M) Dar cumprimento ao estipulado no plano de manutenção até dezembro 2022</b>	Cumprimento do Plano de manutenção	100% - Cumprimento do Plano	Continuação do cumprimento do Plano de manutenção e sua monitorização

**Setor de Serviços de Apoio**

<b>Objetivos (O) e Metas (M)</b>	<b>Ações Realizadas (AR)</b>	<b>Constatações (C)/ Desvios (D)</b>	<b>Ações Futuras</b>
<b>(O) Garantir os serviços de apoio (M) Dar cumprimento ao estipulado no plano de medição e monitorização até dezembro 2022</b>	Cumprimento do PMM	100% - Cumprimento do Plano	Revisão do Plano
<b>(O) Garantir a operacionalidade dos serviços de apoio - externos (M) Dar cumprimento ao estipulado no plano de medição e monitorização até dezembro 2022</b>	Cumprimento do PMM	100% - Cumprimento do Plano	Revisão do Plano
<b>(O) Garantir a operacionalidade dos serviços de apoio - internos (M) Dar cumprimento ao estipulado no plano de manutenção até dezembro 2022</b>	Cumprimento do PMM	100% - Cumprimento do Plano	Revisão do Plano
<b>(O) Loja virtual / física (M) Envio das encomendas para os clientes dentro dos prazos estipulados</b>	Cumprimento dos prazos estabelecidos	Inexistência de reclamações	Entrada em vigor do novo site/loja virtual

## Departamento Pedagógico

Objetivos (O) e Metas (M)	Ações Realizadas (AR)	Constatações (C)/ Desvios (D)	Ações Futuras
(O) Desenvolver conteúdos para plataforma de produção de testes de avaliação sumativa associados à ação de formação (M) Operacionalizar a aplicação da plataforma de testes para seis módulos-UFCD	(AR) Foram inseridas 342 questões relativas aos módulos constantes das provas de ingresso na carreira de bombeiro voluntário, bem como da UFCD9883.	(C) Objetivo parcialmente atingido (D) Sendo a primeira utilização da ferramenta foi necessário fazer diversos testes e ajustes.	Consolidar a utilização da ferramenta e alterar questões onde exista mudanças face às alterações orgânicas e legislativas recentes.
(O) Produzir recursos técnico-pedagógicos de suporte às ações de formação (M) Produzir três textos de apoio para os módulos de formação de acesso na carreira de bombeiro voluntário (M) Atualizar um manual de formação (M) Elaborar seis apresentações interativas (em formato vídeo com formador) para apoio à UFCD9876, da formação para ingresso na carreira de bombeiro voluntário	(AR) Foi revisto o texto de apoio: Liderança na atividade de bombeiro – iniciação, sendo disponibilizado na versão gráfica finalizada e melhorada.  Foi iniciado o desenvolvimento do manual de Salvamento Rodoviário. Está a ser feita a revisão de conteúdos de modo a editar um manual na linha editorial dos cadernos especializados.	(C) Objetivo parcialmente atingido (D) Alterações	
(O) Criar recursos educativos abertos para a população em geral (M) Criar dois módulos de formação de acesso aberto	(AR) Foram identificados os temas a abordar para este efeito que serão no âmbito das medidas de autoproteção para o cidadão. Foi ainda identificado um conjunto de vídeos que podem ser produzidos neste tema.	(C) Objetivo não atingido (D) Face à necessidade de resposta a diversas situações, optou-se por transferir este trabalho para 2023.	Implementar este objetivo no ano de 2023
(O) Desenvolver ações de formação na modalidade e-learning ou b-learning para bombeiros e agentes de proteção civil (M) Desenvolver quatro cursos na modalidade e-learning ou b-learning	(AR) Foram desenvolvidos dois cursos massivos: "M293 - Segurança na Supressão de Incêndios Rurais" - edição de 2022 e "M1170 - Telecomunicações TETRA (SIRESP) – 2022" bem como os vários módulos do curso de formação de coordenador municipal de proteção civil.	(C) Objetivo atingido	
(O) Desenvolver recursos pedagógicos de apoio à formação, instrução e sensibilização dos bombeiros (M) Produzir quatro recursos pedagógicos (cartazes, livros de bolso ou mão)	(AR) Foi criado o cartaz segurança no combate a incêndios rurais. Foram ainda produzidas 3 fichas de manobra de matérias perigosas (Retirar o EPI em situação de emergência, montagem de bacia de descontaminação, montagem de corredores de entrada e redutor de contaminação). Foi realizada a produção do vídeo do procedimento Mayday.	(C) Objetivo atingido	
(O) Garantir o acompanhamento pedagógico das ações de formação (M) Realizar trinta visitas de acompanhamento pedagógico a ações de formação	(AR) Foram feitas ações/visitas de acompanhamento em ações de do curso de formação de coordenador municipal de proteção civil e de Liderança na Atividade de Bombeiro – Iniciação. Foi ainda feito o acompanhamento constante dos 2 cursos massivos realizados em 2022.	(C) Objetivo parcialmente atingido	Mais do que números de visitas importa definir um plano de acompanhamento à formação, concretizando depois as tarefas. Será implementado desta forma em 2023.
(O) Elaborar o balanço da atividade formativa (M) Elaborar o balanço da atividade formativa trimestralmente, até trinta dias do término do trimestre	(AR) Foi feita a reformulação da estrutura do documento no final de julho.	(C) Objetivo atingido	O Departamento Pedagógico continuará a efetuar a monitorização da qualidade do processo formativo no decorrer de 2023.



Objetivos (O) e Metas (M)	Ações Realizadas (AR)	Constatações (C)/ Desvios (D)	Ações Futuras
(O) Disponibilizar o curso de formação de coordenador municipal de proteção civil de acordo com a Portaria n.º 354/2019 (M) Disponibilizar e concretizar três edições do curso de formação de coordenador municipal de proteção civil	(AR) Realizaram-se 4 edições do curso de formação de coordenador municipal de proteção civil.	(C) Objetivo superado	
(O) Disponibilizar cursos para a formação contínua de professores (M) Criar dois módulos destinados à formação contínua de professores	(AR) Foi concedida a acreditação da ENB enquanto entidade formadora pelo CCPFC (26/09). Foi feito pedido de registo de vários formadores. Foram criados programas e conteúdos para os dois módulos.	(C) Objetivo parcialmente atingido (D) Não foi possível concluir totalmente a meta definida devido à ocupação permanente dos colaboradores do departamento pedagógico	Implementar este objetivo no ano de 2023
(O) Disponibilizar testes para a prova de conhecimentos dos concursos de promoção na carreira de oficial bombeiro (M) Atualizar os testes teórico e prático para os concursos de promoção a oficial bombeiro de 1.ª (M) Produzir os testes teórico e prático para os concursos de promoção a oficial bombeiro principal	(AR) Foram atualizados os testes teóricos e práticos para os concursos de promoção a oficial bombeiro de 1ª e criados os testes teóricos e práticos para promoção a oficial de bombeiro principal.	(C) Objetivo atingido	

## Departamento de Formação

Objetivos (O) e Metas (M)	Ações Realizadas (AR)	Constatações (C)/ Desvios (D)	Ações Futuras
(O) Conceber o cronograma para a elaboração do DNF para os bombeiros (M) Até 31 de julho, definir as diferentes fases do DNF para ingresso, acesso e atualização	(AR) Foi definido o calendário e realizado o DNF para 2023	(D) Objetivo cumprido	Anualmente proceder à elaboração do respetivo cronograma de acordo com a legislação em vigor no âmbito da operacionalização do DNF.
(O) Garantir a satisfação dos formadores relativamente à organização e funcionamento da ação de formação (M) Obter, pelo menos, 92% das avaliações globais com classificação igual ou superior a "3"	(AR) Foram retirados os dados disponíveis de forma «manual» já que a plataforma não permitia a sua contabilização da mesma forma que em relação aos formandos, por exemplo	(C) Objetivo não atingido já que apenas se obtiveram 88%, ou seja, situámo-nos 4% abaixo da meta.	Realizar um questionário a formadores com vista a identificar os pontos que carecem de melhoria
(O) Proceder à monitorização dos indicadores da atividade formativa (M) Difundir boletim estatístico referente à atividade formativa trimestral até ao dia 15 do mês após o término do trimestre	(AR) Foi enviada a informação.	(C) Objetivo cumprido, exceto no terceiro trimestre que foi condicionado pela necessidade de reafectação de ações a projetos financeiros específicos o que atrasou o tratamento da informação, tornando a sua divulgação extemporânea.	Reajustar o prazo para divulgação do boletim face à dinâmica formativa atual.

Objetivos (O) e Metas (M)	Ações Realizadas (AR)	Constatações (C)/ Desvios (D)	Ações Futuras
<p><b>(O) Proceder à divulgação da atividade formativa junto dos intervenientes no processo formativo no âmbito do regulamento da formação dos bombeiros voluntários</b></p> <p><b>(M) Difundir boletim estatístico referente à atividade formativa trimestral até ao dia 15 do mês após o término do trimestre</b></p>	<p><b>(AR)</b> Foi enviada a informação</p>	<p><b>(C)</b> Objetivo cumprido, exceto no terceiro trimestre que foi condicionado pela necessidade de reafecção de ações a projetos financeiros específicos o que atrasou o tratamento da informação, tornando a sua divulgação extemporânea.</p>	<p>Reajustar o prazo para divulgação da informação face à dinâmica formativa atual.</p>
<p><b>(O) Melhorar as técnicas de seleção dos candidatos a formadores</b></p> <p><b>(M) Elaborar uma informação semestral referente à caracterização dos elementos não aceites nos processos de seleção até um mês após o término de cada semestre</b></p>	<p><b>(AR)</b> Executado para o primeiro semestre dado que no segundo houve apenas um concurso regular pouco expressivo: (LABi) com 2 reprovados, número sem dimensão para avaliação. Decorreu um concurso extraordinário para formadores TAT no segundo semestre, todavia com métodos de captação de candidatos bastante diferenciados dos habituais, pelo que não reúne requisitos para ser considerado.</p>	<p><b>(C)</b> Foram avaliados dois concursos: Matérias Perigosas e Liderança (o primeiro de dois no ano).</p>	<p>Manter a realização de relatórios neste âmbito para que a médio prazo existam dados que permitam retirar conclusões com vista a implementar melhorias ao processo.</p>
<p><b>(O) Promover a formação contínua dos formadores internos e externos</b></p> <p><b>(M) Elaborar e executar um plano de desenvolvimento técnico e pedagógico contínuo anual dos formadores</b></p>	<p><b>(AR)</b> Optou-se pela realização de reuniões técnicas, webinars e workshops, mas também ações de formação, nas áreas do Salvamento em Grande Ângulo, Pré-Hospitalar, Incêndios Urbanos e Desencarceramento. Manteve-se ainda a atualização dos formadores de CFE para a formação em veículos ligeiros.</p>	<p><b>(C)</b> Foram abrangidos 672 formadores externos nestas ações de atualização.</p>	<p>Continuar a assegurar a revalidação de competências dos formadores externos e incentivar a atualização dos mesmos.</p>

## Centro de Formação para Instituições e Empresas

Objetivos (O) e Metas (M)	Ações Realizadas (AR)	Constatações (C)/ Desvios (D)	Ações Futuras
<b>(O) Assegurar um valor mínimo de faturação anual que garanta a sustentabilidade da atividade</b> <b>(M) Atingir o valor de faturação (mensal e acumulada) de 850.000,00€</b>	<b>(AR)</b> A faturação totalizou 1.298.981,74€.	<b>(C)</b> A meta definida foi ultrapassada em 53%.	Reforçar os recursos humanos internos (com mais um colaborador para o GOP), no sentido de diminuirmos a sobrecarga provocada pelo aumento de trabalho.
<b>(O) Ministras ações de formação</b> <b>(M) Ministras, no mínimo, 600 ações de formação</b>	<b>(AR)</b> Foram ministradas 926 ações de formação.	<b>(C)</b> A meta definida foi ultrapassada em 54%.	Reforçar a bolsa de formadores externos, com o devido processo de preparação/adaptação técnica às ações de formação que ministramos.
<b>(O) Realizar simulacros</b> <b>(M) Realizar, pelo menos, cinco simulacros</b>	<b>(AR)</b> Foram realizados 22 simulacros	<b>(C)</b> A meta definida foi ultrapassada em 340%.	Prepararmos mais formadores internos para assumirem a coordenação de simulacros (elaboração de Planos de Operações, coordenação da preparação, coordenação da execução e elaboração de Relatórios).
<b>(O) Garantir a satisfação dos formandos relativamente à ação de formação</b> <b>(M) Obter, pelo menos, 70% das avaliações globais com classificação igual ou superior a "Bom"</b>	<b>(AR)</b> 98,2% das avaliações globais, efetuadas pelos formandos, foram classificadas com a avaliação igual ou superior a "Bom".	<b>(C)</b> A meta definida foi ultrapassada.	Continuar a garantir a manutenção dos resultados obtidos
<b>(O) Garantir a satisfação do cliente</b> <b>(M) Obter, pelo menos, 85% das avaliações globais, dos clientes, com classificação igual ou superior a "Bom"</b>	<b>(AR)</b> 98,94% das avaliações globais, efetuadas pelos clientes, foram classificadas com a avaliação igual ou superior a "Bom"	<b>(C)</b> A meta definida foi ultrapassada.	Continuar a garantir a manutenção dos resultados obtidos

## Bombeiros

### Avaliação do grau de satisfação dos formandos

Em 2022 foi o sexto ano em que se aferiu a avaliação do grau de satisfação dos formandos e formadores.

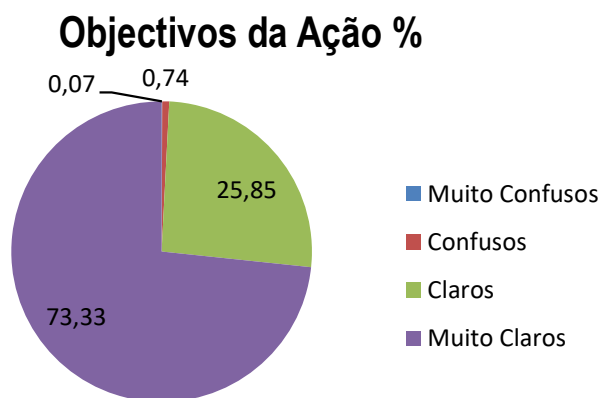
O tratamento das avaliações inclui todas as áreas formativas, isto é, Silvicultura e caça (623), Saúde – Programas não classificados noutra área de formação (729), Serviços de segurança – Proteção de pessoas e bens (861). A área formativa referente a Segurança e higiene no trabalho (862) é tratada de forma separada, devido à organização interna e à especificidade da área de atuação.

Foi selecionada toda a amostra existente na plataforma de gestão da formação através do informa (1 de janeiro a 31 de dezembro), sendo analisadas 18039\* amostras. Constata-se que o resultado da satisfação dos formandos é superior a 98.7%.

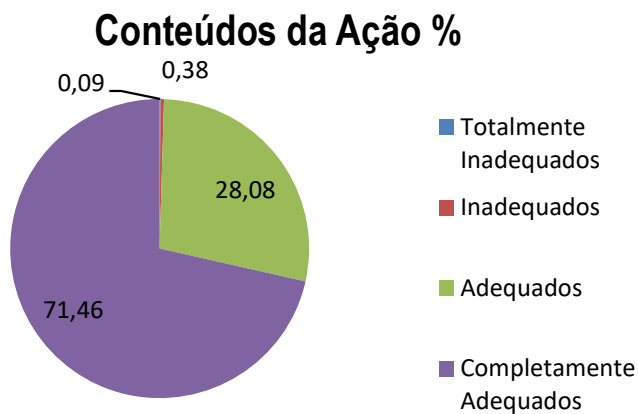
Infra representa-se a evolução dos valores nos últimos anos

2022	2021	2020	2019	2018
98.78%	98.95%	98,55%	98,29%	97,95%

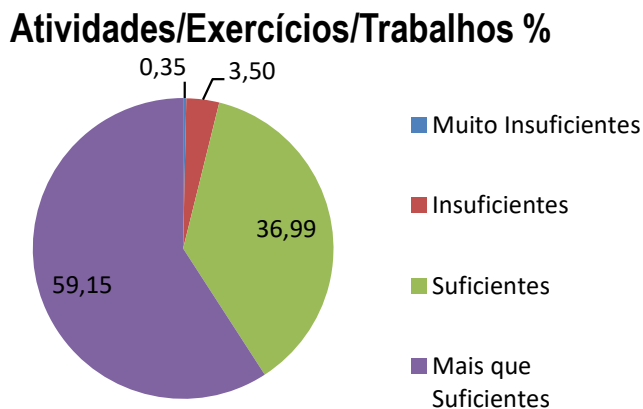
\*Nota: Dados extraídos em 15/01/2023



**Objetivos da ação:** Mais de 99% da avaliação aponta para objetivos claros e muito claros, sendo residuais as considerações negativas.

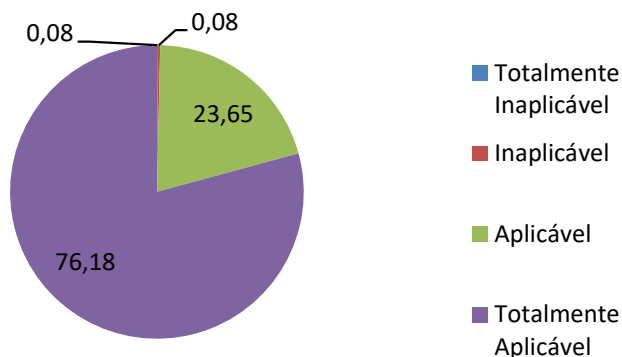


**Conteúdos da ação:** Sendo residuais as reações negativas, cerca de 72% das respostas correspondem a conteúdos completamente adequados.



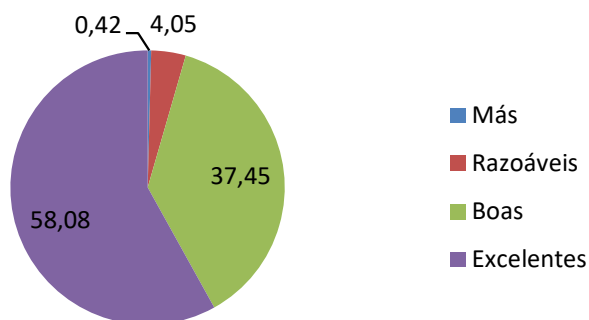
**Atividades/exercícios/trabalhos:** 96.14% dos formandos considerou que as atividades/ exercícios/trabalhos são mais do que suficientes ou são suficientes.

### Aplicabilidade da formação %



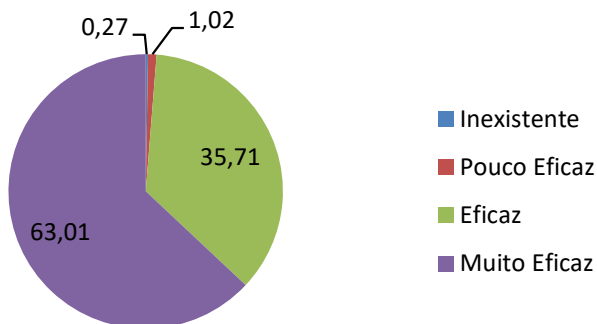
**Aplicabilidade da formação:** Mais de 76% dos formandos considera a formação totalmente aplicável, 23.7% considera aplicável e apenas 0.16% dos formandos como inaplicável ou totalmente inaplicável.

### Instalações %



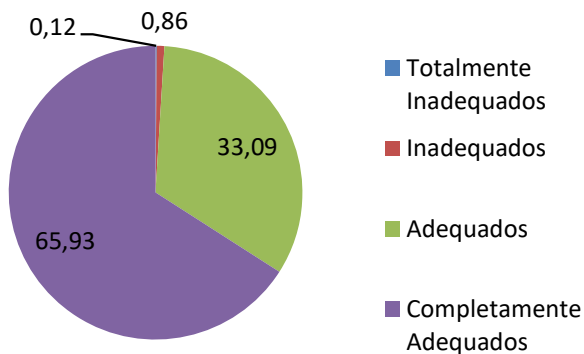
**Instalações:** Aproximadamente 37.5% dos formandos considerou boas as instalações onde ocorre a formação e mais de 58.0% considerou-as excelentes. Cerca de 4% considerou as instalações razoáveis e 0.4% considerou as instalações más. Neste indicador a maioria das avaliações são referentes a ações de formação ministradas nas instalações dos corpos de bombeiros.

### Apoio Administrativo %



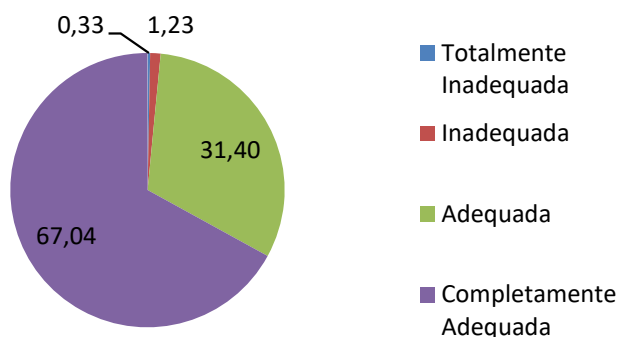
**Apoio administrativo:** Mais de 98.7% dos formandos considerou o apoio eficaz ou muito eficaz. Cerca de 1.3% considerou o apoio administrativo pouco eficaz ou inexistente.

### Suportes Pedagógicos %



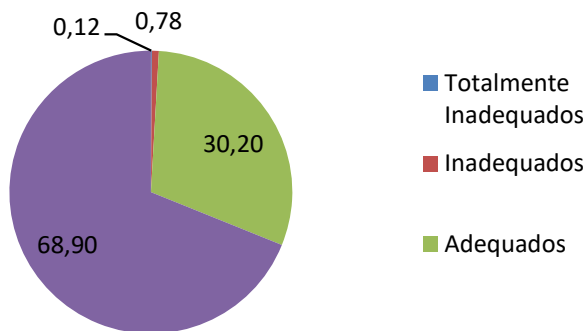
**Suportes pedagógicos:** Cerca de 99% dos formandos considerou os suportes pedagógicos adequados ou completamente adequados e menos de 1% inadequados ou totalmente inadequados.

### Documentação Disponibilizada %



**Documentação disponibilizada:** Apenas 1,5% dos formandos considerou a documentação disponibilizada inadequada ou totalmente inadequada e cerca de 98,2%, pelo contrário, considerou ser adequada ou completamente adequada.

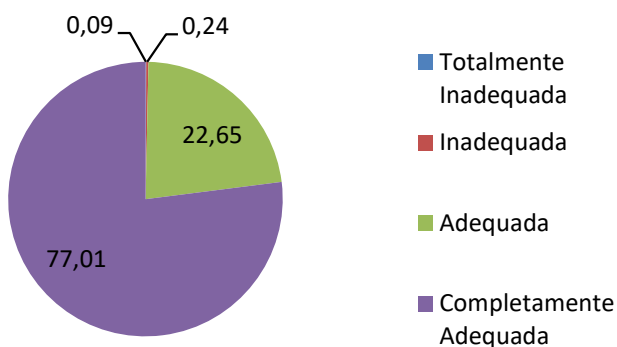
### Equipamentos e materiais disponibilizados %



**Equipamentos e materiais disponibilizados:** 69% dos inquiridos considerou completamente adequados os equipamentos e materiais disponibilizados e 30% considerou adequados. As reações negativas foram residuais.

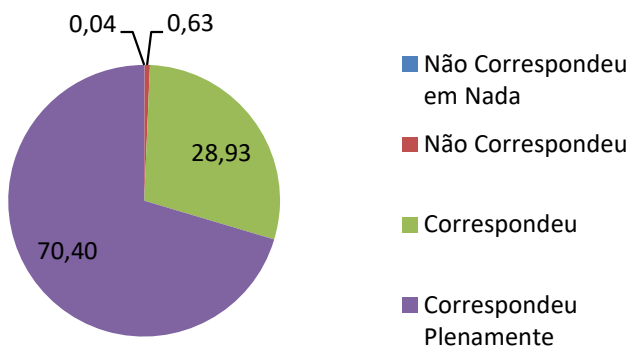


### Coordenação %



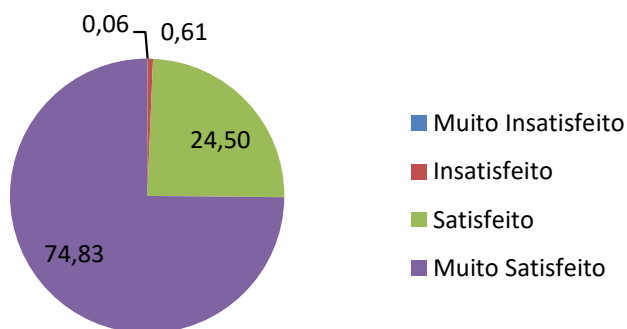
**Coordenação:** Sendo residuais as avaliações negativas, 99.66% dos formandos considerou a coordenação completamente adequada ou adequada.

### Expetativas %



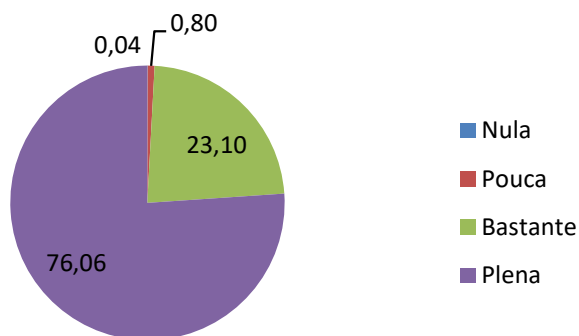
**Expetativas:** Para mais de 99.3% dos formandos as expetativas foram correspondidas.

### Satisfação em relação à ação %



**Satisfação em relação à ação:** 74.8% dos inquiridos revelou estar muito satisfeito em relação à ação, 24.5% satisfeitos, 0.6% insatisfeitos e apenas 0.06% muito insatisfeito.

### Motivação do formando %



**Motivação do formando:** Mais de 76% dos formandos considerou que a motivação foi plena. Mais de 23% considerou que foi bastante e menos de 0.9% indica ter estado pouco motivado ou ter motivação nula.

## Formadores

### Resultado da avaliação do desempenho dos formadores feitas pelos formandos

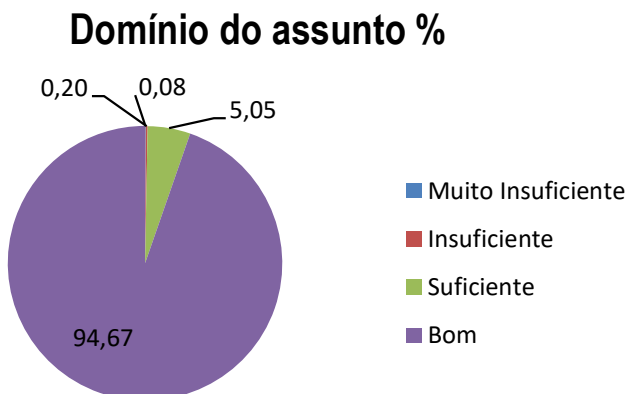
Foi selecionada toda a amostra existente na plataforma de gestão da formação através do informa (1 de janeiro a 31 de dezembro), sendo analisados 37883\* avaliações dos formandos.

Constata-se que o resultado da satisfação é superior a 99.5%, existindo uma diminuição de satisfação de 0,19 p.p., relativo ao ano anterior.

Infra representa-se a evolução dos valores nos últimos anos.

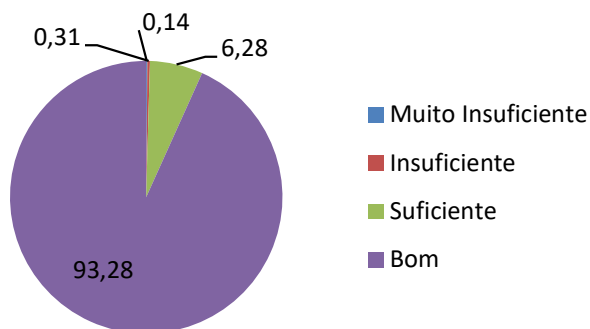
2022	2021	2020	2019	2018
99.58%	99,77%	99,74%	99,57%	99,60%

\*Nota: Dados extraídos em 15/01/2023



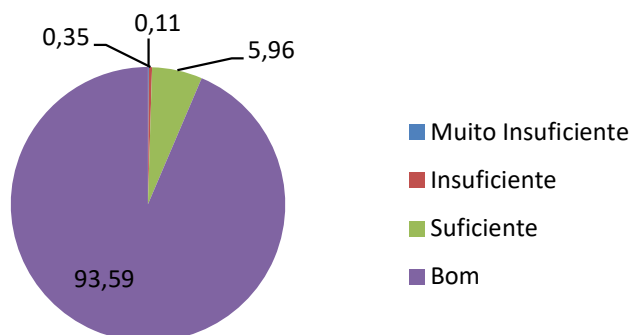
**Domínio do assunto:** Constata-se que cerca de 95% dos formandos considerou ser bom o domínio do assunto por parte dos formadores. 5.0% considerou ser suficiente, sendo residuais as considerações negativas.

### Métodos Relativamente aos Objetivos %



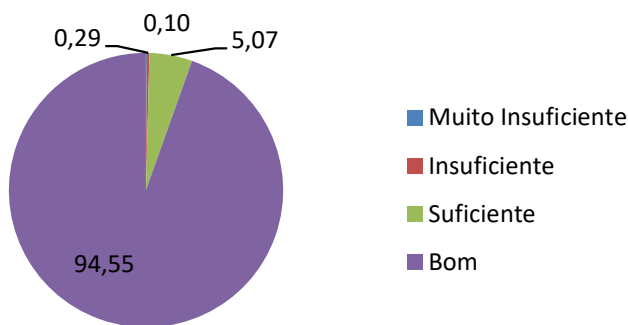
**Métodos relativamente aos objetivos:** Sendo residuais as avaliações negativas, mais de 99.5% considerou que os métodos relativamente aos objetivos são bons ou suficientes.

### Linguagem utilizada %



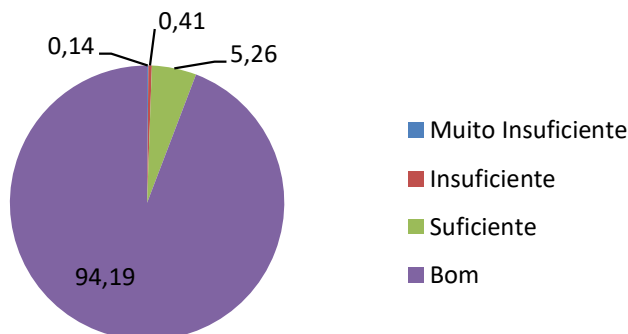
**Linguagem utilizada:** Mais de 99.5% considerou que a linguagem utilizada foi boa ou suficiente.

### Empenhamento %



**Empenhamento:** 94.5% dos formandos considerou que o empenho dos formadores foi bom. 5.1% considerou que foi suficiente, sendo residuais as avaliações negativas, com valores percentuais inferiores a 0.4%.

### Relação com os participantes %



**Relação com os participantes:** Aproximadamente de 94.2% dos formandos considerou ter existido uma boa relação com o formador. Apenas 5.3% considerou ter sido suficiente. São residuais as avaliações negativas.

### Centro de Formação para Instituições e Empresas

Como nos anos anteriores, para o ano em análise foram estabelecidos cinco objetivos, tendo sido superadas as metas definidas para todos os objetivos.

À semelhança do ano anterior, dos objetivos estabelecidos, destaca-se, claramente, o objetivo relativo ao valor da faturação anual. Estamos perante o melhor ano de sempre, superando em cerca de 20% o valor do anterior melhor ano de sempre (2019).

Entende-se que os resultados obtidos durante o ano em análise, pela sua dimensão, são devidos à retoma, por parte dos clientes, da formação dos seus colaboradores, após o período de contenção determinado pelas medidas de prevenção e controlo da COVID-19. Assistimos, assim, a uma convergência de várias ações de formação num único ano, quando em circunstâncias sociais normais estariam dispersas por um período temporal mais alargado.

Esta constatação indica-nos que o valor da faturação anual atingido não deve ser considerado como um valor possível de ser novamente alcançado, ou seja, de ser definido como um objetivo anual.

Nos objetivos concretizados estão incluídos os dois objetivos associados aos indicadores da qualidade dos nossos serviços: avaliação da satisfação global dos formandos e avaliação da satisfação global dos clientes. Ambos os indicadores superaram bastante as metas estabelecidas, facto que nos permite inferir que a qualidade dos nossos serviços não foi comprometida: 98,2% das avaliações globais, dos formandos, foram classificadas com a avaliação igual ou superior a “Bom” e 98,94% das avaliações globais, dos clientes, foram classificadas com a avaliação igual ou superior a “Bom”.

### **Satisfação do cliente – Instituições e Empresas**

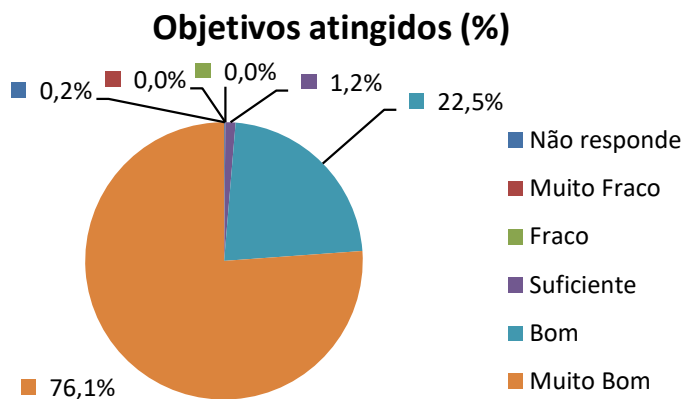
Foi selecionada uma amostra e posteriormente foram enviados 192 questionários para clientes. Desta obtivemos 94 respostas válidas, o que representa uma taxa de resposta de 48,96%.

Após tratamento dos dados os resultados dos inquéritos demonstram uma taxa de 98,94% na avaliação de “bom” e “muito bom”, não existindo avaliações negativas registadas. Este resultado demonstra um aumento de 0,61 p.p. relativamente ao ano anterior.

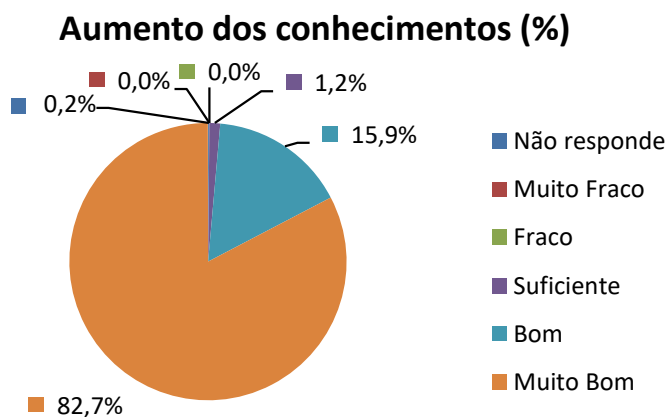
Infra representa-se a evolução dos valores nos últimos anos.

2022	2021	2020	2019	2018
98,94%	98,33%	100%	98,11%	97,98%

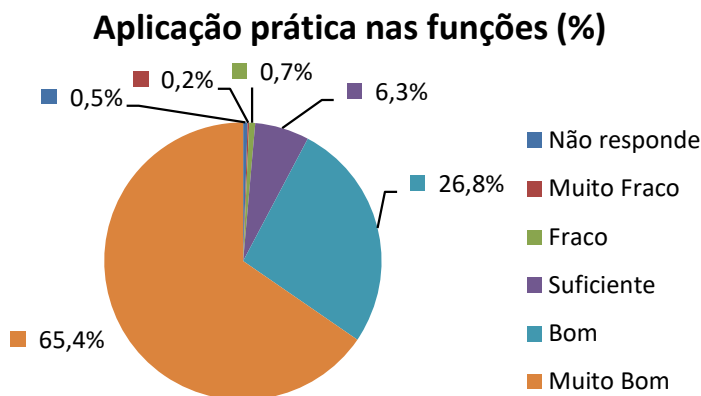
**Avaliação do grau de satisfação dos formandos**



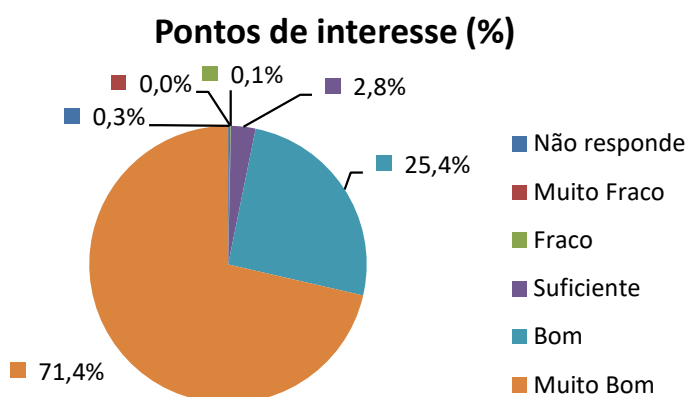
**Objetivos foram atingidos:** Ao analisarmos o conteúdo das respostas, constata-se que a perceção geral dos formandos, quanto aos objetivos da ação, foi bastante positiva. 98.7% do total das respostas considera que os objetivos foram bem ou muito bem atingidos e apenas 1,2% atribuiu o suficiente, sendo que o restante é relativo a não respostas a este parâmetro.



**Os assuntos abordados contribuíram para aumentar os seus conhecimentos:** A grande maioria dos formandos inquiridos (82.7%) considera que o aumento de conhecimentos foi muito bom e 15.9% entendeu que foi bom.



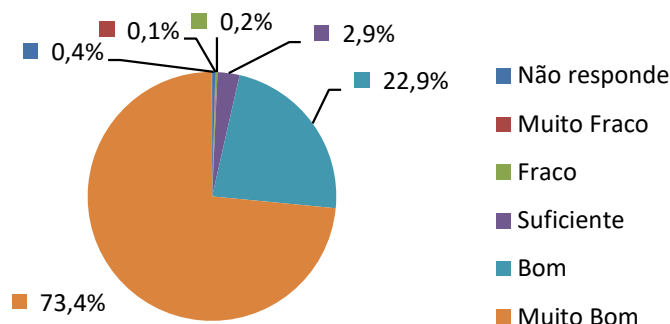
**Têm aplicação prática nas funções que exerce:** Cerca de 92,2% das respostas evidencia uma significativa perceção, boa ou muito boa, no que se refere à aplicação prática dos conteúdos programáticos e/ou assuntos abordados na ação de formação.



**Foram cobertos todos os pontos de interesse:** A maioria dos formandos (96,8%) considerou que foram cobertos todos os pontos de interesse, apenas 3,1% atribuiu um nível inferior a bom e muito bom na resposta a este item.

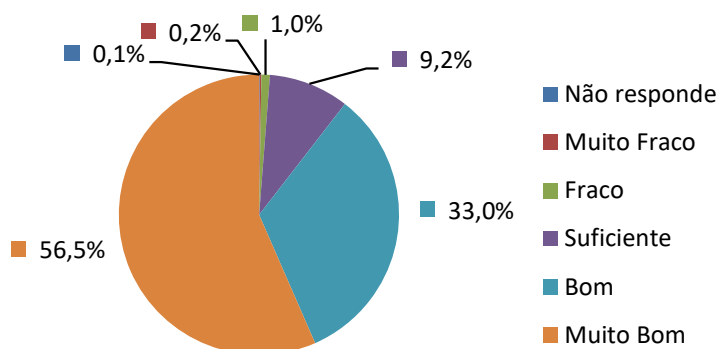


**Distribuição dos temas face ao tempo disponível (%)**

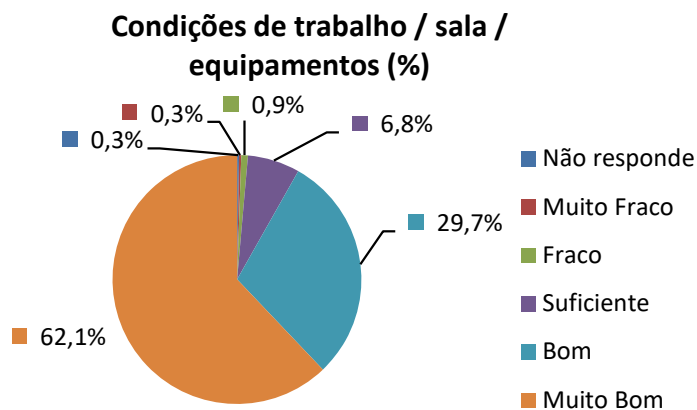


**Distribuição dos temas face ao tempo disponível:** Para 73,4% dos inquiridos a distribuição dos temas face ao tempo disponível foi muito boa. Dos restantes, 22,9% avaliou como bom, 2,9% como suficiente.

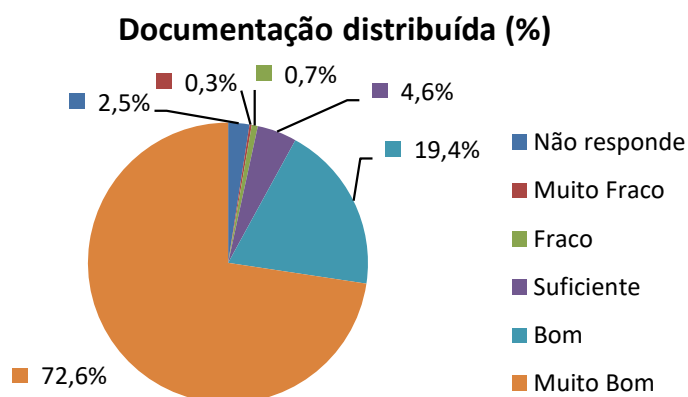
**Duração da ação (%)**



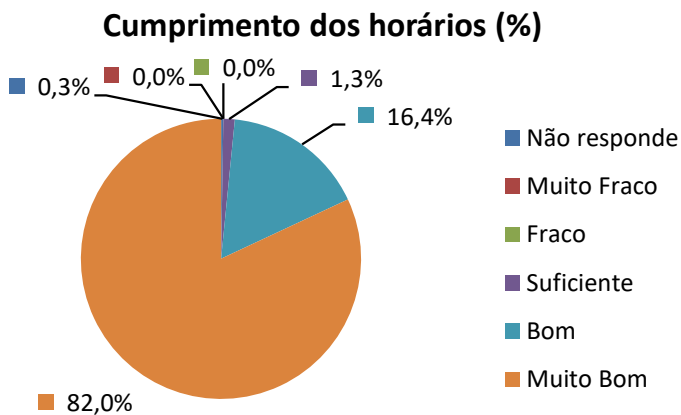
**A duração da ação foi a adequada:** A grande maioria formandos considera a duração da ação adequada (99.5%).



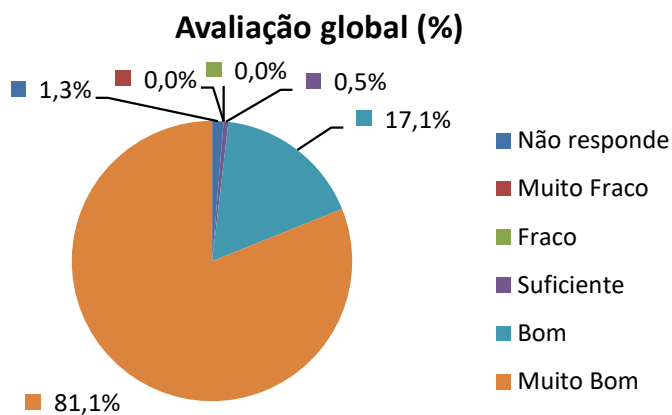
**Condições de trabalho/sala/equipamentos:** Mais de 91,8% dos formandos considera que as condições existentes para a prática da formação, nomeadamente instalações e equipamentos, são boas ou muito boas e, apenas, 6,8% pondera suficientes.



**Documentação distribuída:** As respostas de todos os inquiridos evidenciam um consenso, na avaliação da documentação distribuída, o agrado geral, neste item. 4,6% dos formandos considera suficiente, os restantes, 92%, considera-a boa (19,4%) e muito boa (72,6%).



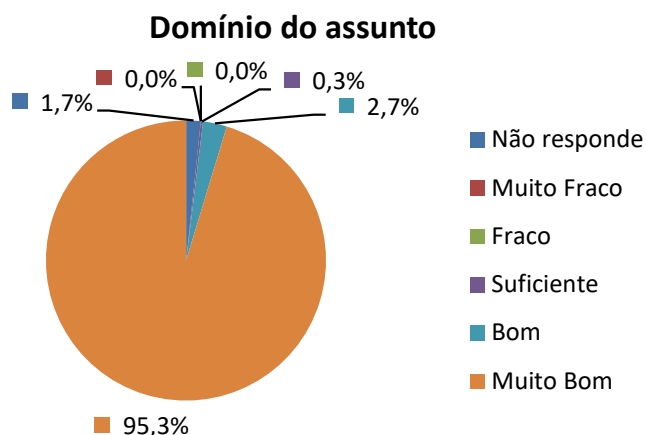
**Cumprimento dos horários:** Neste item o agrado na avaliação do cumprimento dos horários, com 98.4% a atribuir o nível de bom ou muito bom.



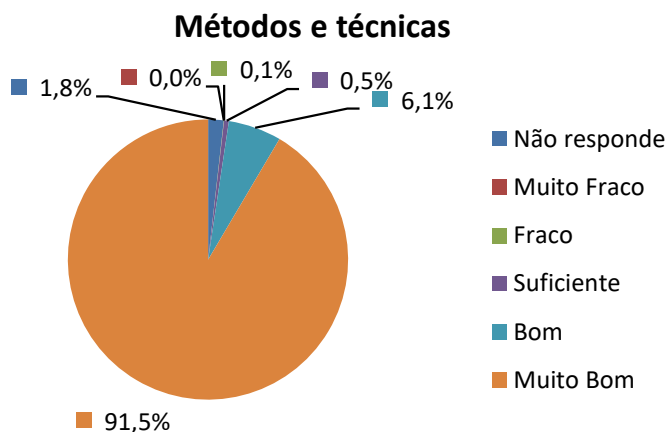
**Avaliação global da ação:** Após a apreciação de todas as respostas a este indicador (98,2%, podemos concluir que todas as intervenções formativas a que se referem, tiveram um elevado nível de apreciação positiva (Bom: 17,1%; Muito bom: 87,1%).

Formadores

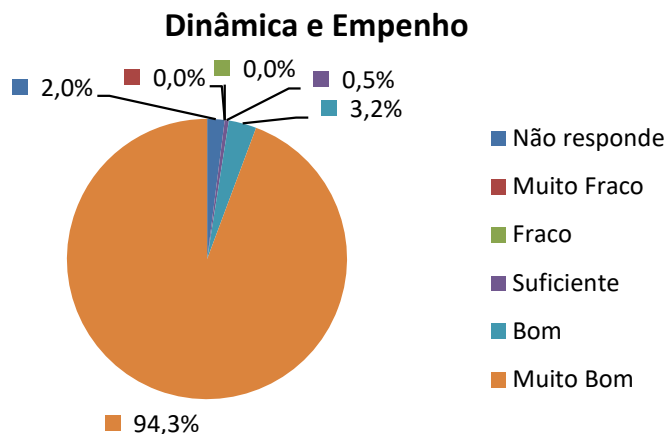
Resultado da avaliação do desempenho dos formadores feitas pelos formandos



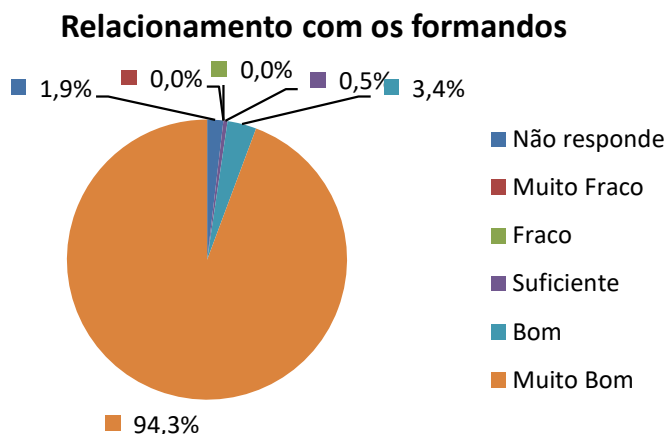
**Domínio do Assunto:** Sendo residuais as avaliações classificadas como bom, 95,3% dos formandos considera que os formadores têm um elevado domínio do assunto.



**Métodos e técnicas:** Mais de 97,6%, das respostas evidenciam que os métodos e técnicas aplicadas pelos formadores, face aos objetivos propostos, foram bons (6,1%) e muito bons (91,5%).



**Dinâmica e Empenhamento:** A maioria dos formandos considera que a dinâmica e o empenho dos formadores muito bom (94,3%).



**Relacionamento com os formandos:** O nível de Muito bom é de 94,3% do total das respostas, e o de bom é de 3,4%.



# 2022

## Atividades Formativas

- Bombeiros e Proteção Civil
- Centro de Serviços para Instituições e Empresas







## Departamento de Formação

No quadro 10 apresenta-se a atividade formativa que decorreu ao longo de 2022, nomeadamente o número de ações de formação desenvolvidas ao longo do ano.

Quadro 10 – Formação executada no ano de 2022

Local da formação	Número de ações realizadas no ano de 2022	Taxa de distribuição
Centro de Formação da ENB	267	16%
Corpo de bombeiros/Outros locais	1 340	78%
Unidades Locais de Formação	113	6%
<b>Total de ações realizadas</b>	<b>1 720</b>	<b>100%</b>

A ENB ministrou em 2022 um total de 1720 ações de formação, o que corresponde a um volume de formação de 980.606, mais 97.384 de volume de formação do que os 883.222 inicialmente previstos em plano de atividade.

Quadro 11 – Volume de formação previsto/executado no ano de 2022

Local da formação	Volume de formação previsto para 2022	Volume de formação executado em 2022	Taxa de execução
Centro de Formação de Sintra	97 142	144 961	149%
Centro de Formação de São João da Madeira	13 157	18 275	139%
Centro de Formação da Lousã	46 155	37 405	81%
Corpo de bombeiros/outros	673 168	707 765	105%
Unidades Locais de Formação	53 600	72 200	135%
<b>Total</b>	<b>883 222</b>	<b>980 606</b>	<b>111%</b>

O acréscimo verificado resulta numa execução global média, em termos de volume de formação, de 111 por cento face ao previsto no plano de atividades para 2022. Tal como no ano anterior, este crescimento resulta da existência de um conjunto de financiamentos específicos para capacitação operacional do pessoal dos corpos de bombeiros, assim como de uma resposta positiva destes às ações de formação que foram colocadas em funcionamento.

Por outro lado, a formação para bombeiros é sempre muito condicionada pelo DECIR e respetivos níveis de empenhamento operacional. Ainda assim, e a exemplo do que já havia acontecido em 2021, também em 2022 foi possível realizar formação durante o mês de agosto, que coincide com o período de maior empenhamento de meios no dispositivo. No total, decorreram 32 ações de formação.

Relativamente aos centros de formação da ENB, apenas o da Lousã não atingiu o volume de formação previsto atendendo ao adiamento da formação prevista para a Força de Sapadores Bombeiros do ICNF.

A explicar estes números estão também a integração do Plano de Capacitação das Equipas de Intervenção Permanente (EIP) e a execução do segundo ano do programa Mais Floresta, que decorre no âmbito do Plano de Recuperação e Resiliência.

Ao contrário do que aconteceu em 2021, em 2022 registou-se também um aumento da atividade formativa nas Unidades Locais de Formação.

### Formação financiada pelo FSE

Além dos projetos anteriormente mencionados, a Escola teve em funcionamento em 2022 dois projetos do Fundo Social Europeu, após aprovações de duas candidaturas: uma no âmbito de POISE, para a região Centro, que terminou a 31 de dezembro, e outra no do PO Lisboa, que abrange a área metropolitana de Lisboa, ou seja, parte dos distritos de Lisboa e de Setúbal, tendo esta sido alargada até 30 de junho de 2023.

Relativamente a estes dois financiamentos, os dados de execução em 2022 são satisfatórios, com o Centro a apresentar uma execução notável, enquanto Lisboa apresenta resultados ainda inferiores ao desejável. Apesar de não atingirem os números pretendidos, os resultados da Região de Lisboa foram bastante superiores aos registados no ano anterior. O incremento em Lisboa reflete a alteração de metodologia de gestão da formação, em particular no âmbito da formação externa, que teve resultados muito positivos na execução da formação disponível neste financiamento.

Quadro 12 – FSE: Volume de formação previsto/Volume de formação executado em 2022

Projeto	Volume aprovado	Volume de formação executado em 2022	Taxa de execução
<b>POISE Centro</b>	154 000	92 686	60%
<b>PO Lisboa</b>	157 500	61 775	40%
<b>Total</b>	<b>311 500</b>	<b>154 461</b>	<b>50%</b>

Relativamente aos dois anos de execução, o programa POISE Centro, que fechou a 31 de dezembro, tem uma execução física global de 133%, enquanto Lisboa passa para o último semestre do projeto com uma execução física global de 69%.

### Formação EIP

Iniciado por solicitação da ANEPC em 2021, o Plano de Capacitação das Equipas de Intervenção Permanente (EIP) dos corpos de bombeiros continuou em 2022. À lista inicial de 6700 bombeiros que fazem parte do grupo de EIP foram sendo adicionados novos membros ao longo do ano, face à criação de novas equipas nos corpos de bombeiros.

Quadro 13 – Formação EIP: Formação Executada em 2022

Módulo/UFCD	N.º de ações	N.º de formandos	Volume de Formação
UFCD9883- Extinção de incêndios urbanos - iniciação	12	192	9 600
UFCD9887- Extinção de incêndios rurais - iniciação	5	80	4 000
UFCD9909 - Extinção de incêndios urbanos - desenvolvimento	1	16	400
UFCD9909 - Extinção de incêndios rurais - desenvolvimento	2	32	800
UFCD9918 - Liderança na atividade de bombeiro iniciação	5	81	2 025
UFCD9893 - Acidentes com matérias perigosas - iniciação	3	36	1 800
<b>Total</b>	<b>28</b>	<b>437</b>	<b>18 625</b>

### Formação ANEPC – Capacitação Operacional para os Bombeiros

Para além das ações de capacitação operacional para os bombeiros realizadas no âmbito de financiamentos como ENB, PRR, POISE Centro e PO Lisboa, a ANEPC suportou este ano um importante conjunto de ações de formação, quer interna, quer a realizar nos corpos de bombeiros.

Quadro 14 – Formação ANEPC: Formação Executada em 2022

Módulo/UFCD	N.º de ações	N.º de formandos	Volume de Formação
UFCD 9883 - Extinção de incêndios urbanos - iniciação (Atualização)	2	32	1600
UFCD 9909 - Extinção de incêndios urbanos - desenvolvimento	1	16	400
UFCD 9890 - Manobras de desencarceramento	2	24	500
UFCD 9891 - Escoramentos em edificado- iniciação	1	18	900
UFCD 9892 - Salvamentos em grande ângulo- iniciação	8	80	4000
UFCD 9893 - Acidentes com matérias perigosas - iniciação	10	120	3000
UFCD 9907 - Acidentes com matérias perigosas- desenvolvimento	1	12	300
UFCD 9901 - Telecomunicações- iniciação	10	160	4000
UFCD 9903 - Condução defensiva na atividade de bombeiro	18	216	5400
UFCD 9904 - Condução fora de estrada na atividade de bombeiro	4	40	2000
UFCD 9910 - Salvamento rodoviário - desenvolvimento	6	60	1500
UFCD 9932 - Técnicas de apoio à decisão na gestão de operações (Aperf. Técnico)	1	14	350
UFCD 9936 - Gestão de operações em incêndios urbanos- desenvolvimento	7	84	4200
<b>Total</b>	<b>71</b>	<b>876</b>	<b>28150</b>

## Formação PRR

Também em 2022 a ENB deu continuidade ao programa de financiamento no âmbito do Plano de Recuperação e Resiliência (PRR), que integra, entre outros, o desenvolvimento de ações de formação na área dos incêndios florestais. Ao longo deste ano foi possível realizar a formação prevista e ainda compensar o atraso registado em 2021 devido à formalização tardia da aprovação deste projeto.

Quadro 15 – PRR Mais Floresta: Formação Executada 2022

Módulo/UFCD	N.º de ações	N.º de formandos	Volume de Formação
Posto de comando – iniciação	6	73	3 650
Operações aéreas na supressão de incêndios rurais - iniciação	4	64	1 600
Operações aéreas na supressão de incêndios rurais - desenvolvimento	2	30	750
Condução fora de estrada na atividade de bombeiro	23	230	11 500
Extinção de incêndios rurais - iniciação	17	270	13 500
Extinção de incêndios rurais - desenvolvimento	10	156	3 900
Extinção de incêndios rurais - avançado	4	62	1 550
Gestão de operações em incêndios rurais - desenvolvimento	5	80	4 000
Reconhecimento e avaliação da situação em incêndios rurais	4	65	3 250
Segurança e comportamento do incêndio rural	18	278	6 950
Planeamento e antecipação em incêndios rurais	3	46	2 300
<b>Total</b>	<b>96</b>	<b>1354</b>	<b>52 950</b>

## MOOC – Massive Online Open Courses 2022

A ENB disponibilizou em 2022 dois cursos online: A segunda edição do M293 – Segurança na Supressão dos Incêndios Rurais e a primeira edição de MOOC Telecomunicações TETRA – SIRESP. Terminaram a formação 7 879 formandos.

MOOC - Segurança na Supressão dos Incêndios Rurais	
Módulo	2022
Inscritos	6282 formandos
Iniciaram	4976 formandos
Terminaram	4504 formandos
Volume de formação	31 528 horas

MOOC - Telecomunicações TETRA SIRESP	
Módulo	2022
Inscritos	4087 formandos
Iniciaram	3633 formandos
Terminaram	3375 formandos
Volume de formação	6 750 horas

### Distribuição da formação por local e ação

Quanto ao tipo de formação realizada no global, nos quadros seguintes pode observar-se os cursos que foram ministrados de acordo com o local de realização:

Quadro 16 - Centro de Formação de Sintra

Ação de formação	Realizadas
Organização jurídica, administrativa e operacional dos CB - iniciação	8
Gestão de operações em acidentes multivítimas e em matérias perigosas	13
Gestão inicial de operações	6
Operações Aéreas na Supressão de Incêndios Rurais - Iniciação	4
Liderança na atividade de bombeiro - avançado	11
Posto de Comando Operacional - iniciação	6
Tripulante de ambulância de socorro	5
RTAS b-learning	25
Gestão operacional na atividade de bombeiro	3
Técnicas de Apoio à Decisão na Gestão de Operações	5
Salvamento e Desencarceramento - Formador	2
Liderança na atividade de bombeiro - desenvolvimento	6
Âmbito e competências do SMPC	4
Análise de riscos e vulnerabilidades	4
Sensibilização e informação pública	4
Planeamento de emergência	4
Coordenação operacional municipal de proteção civil	3
Exercícios de coordenação operacional municipal de proteção civil	5
TAT Formador	3
Acidentes com matérias perigosas - recertificação de formador	1
Liderança e motivação humana- formador	2
Acidentes com matérias perigosas- desenvolvimento	1
Acidentes com matérias perigosas- formador	1
Mooc: Segurança na supressão de incêndios rurais	1
Estágio Bombeiro Profissional	1
MOOC: Telecomunicações Tetra (SIRESP)	1
Programa de desenvolvimento de competências de liderança para chefes das EIP	2
Combustão, propagação e métodos de extinção	1
Disposição construtiva dos edifícios e redes técnicas	1

Ação de formação	Realizadas
Comando Inicial de Operações - Iniciação	1
Práticas com Aparelho Isolante Respiratório de Circuito Aberto (ARICA)	1
Curso Prático Avançado de Extinção de Incêndios em Compartimentos (Flashover)	1
Operador de telecomunicações de emergência	1
Telecomunicações - Iniciação	1
Telecomunicações- desenvolvimento	1
Reunião Técnica Formadores TAT	2
Organização do serviço de bombeiros	2
Webinar: SBV DAE, SBV Pediátrico e Avaliações - Atualização de Formadores	5
FEB Monitorização: Aplicação na formação em gestão de operações em incêndios rurais	1
<b>Total de ações realizadas</b>	<b>149</b>

Quadro 17 - Centro de Formação de São João da Madeira

Ação de formação	Realizadas
Gestão de operações em incêndios urbanos- iniciação	13
Extinção de incêndios urbanos - avançado	6
Incêndios Urbanos - Formador	1
Técnicas de sobrevivência- incêndios urbanos	5
Técnicas de salvamento- busca e salvamento	5
Operador de Telecomunicações- Formador	1
Gestão de Operações em Incêndios Urbanos - Desenvolvimento	7
Extinção de incêndios urbanos - iniciação	1
Telecomunicações - Iniciação	1
Manobras de busca, salvamento e evacuação	1
Manobras de ventilação tática	1
Manobras de sobrevivência	1
Fundamentos de segurança contra incêndios em edifícios	1
<b>Total de ações realizadas</b>	<b>44</b>

Quadro 18 - Centro de Formação da Lousã

Ação de formação	Realizadas
Condução Fora de Estrada - Formador	1
Extinção de incêndios rurais - Avançado	6
Gestão de operações em incêndios rurais- iniciação	13
Segurança e comportamento do incêndio rural	18
Planeamento e antecipação em incêndios rurais	3
Reconhecimento e avaliação da situação em incêndios rurais	4
Gestão de Operações em Incêndios Rurais - Desenvolvimento	5
Aplicação de cartografia	2
Condução fora de estrada na atividade de bombeiro- veículos ligeiros	7
Incêndios Rurais - Formador	1
Prevenção de Incêndios Florestais	1
Fogo Controlado - Apoio	1
Segurança e saúde no trabalho do sapador	1
Noções básicas de primeiros socorros	1
Comportamento do fogo nos espaços rurais	1

Ação de formação	Realizadas
Extinção de incêndios rurais - desenvolvimento	3
Técnica de rescaldo	3
Vigilância e primeira intervenção em incêndios rurais	3
<b>Total de ações realizadas</b>	<b>74</b>

Quadro 19 – Corpos de Bombeiros/Outros locais

Ação de formação	Realizadas
TAT - Sistema integrado de emergência médica (SIEM), abordagem à vítima e reanimação	269
TAT - Abordagem pré-hospitalar básica às emergências médicas e trauma	272
Salvamento rodoviário - iniciação	169
Socorrismo básico	40
Recertificação TAT	134
Reunião Técnica Formadores Salvamento em Grande Ângulo	1
Organização do Serviço de Bombeiros	35
Tecnologias de Base na Atividade do Bombeiro	27
Extinção de Incêndios Rurais - Iniciação	45
Telecomunicações - iniciação	49
Condução defensiva na atividade de bombeiro	40
Extinção de incêndios urbanos - desenvolvimento	5
Salvamento rodoviário - desenvolvimento	21
Liderança na atividade de bombeiro- iniciação	14
Extinção de incêndios urbanos - iniciação	13
Escoramentos em edificado- iniciação	9
Manobras de desencarceramento	10
Extinção de incêndios rurais - desenvolvimento	19
Telecomunicações- desenvolvimento	2
Condução fora de estrada na atividade de bombeiro	52
Salvamentos em grande ângulo- iniciação	41
Acidentes com matérias perigosas - iniciação	44
Posto de Comando Operacional - Iniciação	1
Reconhecimento e Avaliação da Situação em Incêndios Rurais	1
Workshop de Salvamento e Desencarceramento - Formador	1
Curso de Formação de ingresso na carreira de bombeiro profissional	1
Estágio de Bombeiro Profissional (Formação Teórica)	1
Manobras de bombas e linhas de mangueira	1
Gestão de Stresse e Gestão de Conflitos - Eq. Liderança e Motivação Humana	1
Salvamentos em Grande ângulo - desenvolvimento	1
Segurança e saúde no trabalho na atividade de bombeiro	1
Cultura Administrativa e desenvolvimento profissional na atividade de bombeiro	1
Relações públicas e atendimento ao público na atividade de bombeiro	1
Sensibilização e informação pública	2
Planeamento de emergência	1
Manobras de escadas	1
Acidentes com matérias perigosas - desenvolvimento	6
Logística nas operações de socorro	2
Técnicas de abordagem e criação de espaço em veículos WRC E	4
Formação de recuperador- salvador- busca e salvamento em terra	1
Conceção e gestão de exercícios	1
<b>Total de ações realizadas</b>	<b>1340</b>

Quadro 20 – Unidades Locais de Formação

Ação de formação	Realizadas
Extinção de Incêndios Urbanos - Iniciação	43
Extinção de Incêndios Rurais - Iniciação	25
Extinção de incêndios urbanos - desenvolvimento	23
Extinção de incêndios rurais - desenvolvimento	13
Liderança na Atividade de Bombeiro - Iniciação	7
Operações aéreas na supressão de incêndios rurais- desenvolvimento	2
<b>Total de ações realizadas</b>	<b>113</b>

### Distribuição das ações de formação externa afetas ao DNF por distrito

No quadro 20 apresenta-se volume de formação por distrito e a respetiva execução no ano transato. Estas ações decorreram nos corpos de bombeiros (CB) e unidades locais de formação (ULF), entre 1 de janeiro e 31 de dezembro de 2022.

A execução apresentada diz respeito não só à formação com honorários com os formadores distribuída, mas também às ações de formação sem honorários, realizadas por iniciativa dos corpos de bombeiros.

Quadro 21 – Volume de Formação atribuído/ executado CDF 2022

Distrito	Volume de Formação atribuído	Volume de Formação realizado	Taxa de Execução
Aveiro	61,600	37,500	60.88%
Beja	21,900	14,500	66.21%
Braga	29,400	33,100	112.59%
Bragança	22,100	13,450	60.86%
Castelo Branco	24,900	17,300	69.48%
Coimbra	43,800	37,800	86.30%
Évora	20,900	9,200	44.02%
Faro	30,300	47,900	158.09%
Guarda	29,200	27,000	92.47%
Leiria	43,300	26,800	61.89%
Lisboa	85,050	81,400	95.71%
Portalegre	23,100	10,650	46.10%
Porto	59,900	75,100	125.38%
Santarém	51,900	32,350	62.33%
Setúbal	63,400	31,350	49.45%
Viana do Castelo	22,100	19,950	90.27%
Vila Real	25,100	22,500	89.64%
Viseu	53,350	25,800	48.36%
<b>Total</b>	<b>711,300</b>	<b>563,650</b>	<b>79.24%</b>



De um modo geral, os distritos apresentam resultados positivos, uma vez que a execução global se situa acima dos 79%. Em algumas situações, transcendem até a formação atribuída e foi solicitado reforço de volume de formação a meio do ano.

Importa referir que os números apresentados não permitem a comparação linear entre distritos quanto à execução das ações. Uma avaliação completa implica considerar variáveis distritais como o número de CB, número de bombeiros, necessidades de formação diagnosticadas, volume de formação atribuídos face às necessidades diagnosticadas, número de bombeiros já formados, número de bombeiros por formar, entre outros.

## Centro de Serviços para Instituições e Empresas

Os quadros seguintes permitem constatar quais as ações realizadas em cada área de formação, durante o ano de 2022:

Quadro 22 – Total de ações de formação por ação de formação, na área de Primeiros Socorros

Ação de formação	Realizadas
Curso Básico de Primeiros Socorros – Riscos Elétricos (14h00)	15
Curso Básico de Primeiros Socorros (14h00)	49
Curso Básico de Primeiros Socorros (16h00) – B-learning	1
Curso Básico de Primeiros Socorros (16h00)	89
Curso Básico de Primeiros Socorros (18h00)	2
Curso de Primeiros Socorros (21h00)	41
Curso de Primeiros Socorros (24h00)	3
Curso de Suporte Básico de Vida (4h00)	10
Curso de Suporte Básico de Vida com Desfibrilhação Automática Externa (7h00)	34
Curso de Tripulante de Ambulância de Transporte (50h00)	9
Formação Contínua em Primeiros Socorros (3h00)	1
Formação Contínua em Primeiros Socorros (8h00)	10
Formação Contínua para Assistentes de Passageiros com Deficiência ou com Mobilidade Reduzida (12h00)	5
Formação em Atuação Perante Acidentes com Vítimas em Meios Aquáticos (21h00)	1
Formação Inicial em Primeiros Socorros para Operador de Serviço de Brigadas de Aeródromo (21h00)	7
Formação Inicial para Assistentes de Passageiros com Deficiência ou com Mobilidade Reduzida (24h00)	30
Recertificação do Curso de Primeiros Socorros (14h00)	16
Recertificação do Curso de Primeiros Socorros (16h00)	2
Recertificação do Curso de Tripulante de Ambulância de Transporte (25h00)	2
Recertificação em Primeiros Socorros para Operador de Serviço de Brigadas de Aeródromo (14h00)	1
Sensibilização em Primeiros Socorros (7h00)	21
Sensibilização em Primeiros Socorros (8h00)	5
Sensibilização em Primeiros Socorros em Pediatria (8h00)	7
<b>Total de ações realizadas</b>	<b>361</b>

Da análise do quadro anterior constatamos que, na área de Primeiros Socorros, foram ministradas 361 ações de formação, num total de 23 cursos realizados, distintos em conteúdo programático e/ou carga horária. À semelhança

do que foi registado durante o ano de 2021, o Curso Básico de Primeiros Socorros (16 horas) foi o que registou maior frequência (89), representando 24,65% do total de ações realizadas nesta área. Em comparação com o ano de 2021, verificou-se um aumento do total de ações de formação concretizadas, com mais 63 ações (21,14%).

Quadro 23 – Total das ações de formação realizadas por ação de formação, na área de Incêndios

Ação de formação	Realizadas
Curso de Combate a Incêndios e Evacuação de Edifícios para Equipas de Primeira Intervenção (14h00)	14
Curso de Combate a Incêndios e Evacuação de Edifícios para Equipas de Primeira Intervenção (16h00)	1
Curso de Combate a Incêndios e Evacuação de Edifícios para Equipas de Segunda Intervenção (16h00)	11
Curso de Combate a Incêndios e Evacuação de Edifícios para Equipas de Segunda Intervenção (21h00)	4
Curso de Combate a Incêndios e Evacuação de Edifícios para Equipas de Segunda Intervenção (24h00)	2
Curso de Combate a Incêndios para Equipas de Segunda Intervenção (21h00)	5
Curso de Formação na área específica de SCIE para Técnicos Municipais (1.ª categoria de risco) - (48h00)	1
Formação Contínua em Combate a Incêndios com Meios de Primeira Intervenção (2h30)	2
Formação Contínua em Evacuação de Edifícios (4h00)	1
Formação Contínua em Primeira Intervenção para Resposta à Emergência (8h00)	1
Formação Contínua em Segurança, Prevenção e Combate a Incêndios para Pilotos da Aviação Civil (2h00)	1
Formação Contínua para Equipas de Primeira Intervenção (8h00)	3
Formação Contínua para Equipas de Segunda Intervenção (16h00)	11
Formação Contínua para Equipas de Segunda Intervenção (6h00)	10
Formação Contínua para Equipas de Segunda Intervenção (8h00)	6
Formação em Gestão de Operações de Resposta a Emergências (7h00)	4
Formação em Segurança contra Incêndio em Edifícios para Delegados de Segurança (16h00)	6
Formação em Segurança contra Incêndio em Edifícios para Delegados de Segurança (21h00)	6
Formação em Segurança contra Incêndio em Edifícios para Delegados de Segurança (24h00)	2
Formação em Segurança em Edifícios Técnicos da Distribuição para Delegados de Segurança (16h00)	2
Formação em utilização, manutenção e conservação de Aparelhos Respiratórios Isolantes de Circuito Fechado (80h00)	1
Formação Inicial em Salvamento e Luta Contra Incêndios para Operador de Serviço de Brigadas de Aeródromo (14h00)	6
Recertificação em Salvamento e Luta Contra Incêndios para Operador de Serviço de Brigadas de Aeródromo (8h00)	2
Sensibilização em Combate a Incêndios com Meios de Primeira Intervenção (2h30m)	4
Sensibilização em Combate a Incêndios com Meios de Primeira Intervenção (3h30m)	10
Sensibilização em Combate a Incêndios com Meios de Primeira Intervenção (4h00)	98

Ação de formação	Realizadas
Sensibilização em Combate a Incêndios com Meios de Primeira Intervenção (7h00)	1
Sensibilização em Combate a Incêndios e Evacuação de Edifícios (4h00)	2
Sensibilização em Combate a Incêndios e Evacuação de Edifícios (7h00)	60
Sensibilização em Combate a Incêndios e Evacuação de Edifícios (8h00)	6
Sensibilização em Evacuação de Edifícios (3h30m)	2
Sensibilização em Evacuação de Edifícios (4h00)	49
Sensibilização em Segurança contra Incêndio em Edifícios (2h30m)	1
Sensibilização em Segurança contra Incêndio em Edifícios (3h00)	1
Sensibilização em Segurança contra Incêndio em Edifícios (4h00)	3
Sessão Prática de Prevenção e Combate a Incêndios (9h00)	14
<b>Total de ações realizadas:</b>	<b>353</b>

Na área de incêndios, também registámos um aumento na quantidade de ações realizadas, em comparação com o ano anterior, tendo sido ministradas mais 116 ações de formação (48,95%). A ação de Sensibilização em Combate a Incêndios com Meios de Primeira Intervenção (4 horas) registou o maior número realizações (98).

Quadro 24 – Total das ações realizadas por ação de formação, noutras Áreas ou Ações Mistas

Ação de formação	Realizadas
Curso Básico de Primeiros Socorros, Combate a Incêndios com Meios de Primeira Intervenção (24h00)	1
Curso Básico de Primeiros Socorros, Combate a Incêndios e Evacuação de Edifícios (24h00)	1
Curso Básico para Equipas de Reconhecimento e Avaliação da Situação (35h00)	1
Curso de Combate a Incêndios e Controlo de Acidentes com Matérias Perigosas para Equipas de Segunda Intervenção (24h00)	2
Curso de Técnicas de Trabalho em Altura e em Espaços Confinados (24h00)	5
Curso de Técnicas de Trabalho em Espaços Confinados (16h00)	7
Formação Contínua de Técnicas de Trabalho em Altura (8h00)	1
Formação Contínua de Técnicas de Trabalho em Espaços Confinados (8h00)	1
Formação Contínua em Combate a Incêndios e Controlo de Acidentes com Matérias Perigosas para Equipas de Segunda Intervenção (21h00)	1
Formação Contínua em Controlo de Acidentes com Matérias Perigosas (16h00)	1
Formação Contínua em Controlo de Acidentes com Matérias Perigosas (3h00)	1
Formação Inicial em Controlo de Acidentes com Matérias Perigosas, Combate a Incêndios e Evacuação de Edifícios para Equipas de Segunda Intervenção (24h00)	2
Formação Inicial em Segurança Operacional para Operador de Serviço Básico de Salvamento e Luta Contra Incêndios (50h00)	6
Formação Inicial em Segurança Operacional para Operador de Serviço de Brigadas de Aeródromo (7h00)	54

Ação de formação	Realizadas
Formação, Qualificação e Treino dos recursos humanos afetos aos meios de Salvamento e Luta contra Incêndios de Aeródromos (42h00)	4
Formação, Qualificação e Treino dos recursos humanos afetos aos meios de Salvamento e Luta contra Incêndios de Aeródromos (81h00)	2
Práticas em Suporte Básico de Vida e Combate a Incêndios (6h00)	1
Princípios Gerais de Segurança na E-Redes (8h00)	21
Recertificação em Segurança Operacional para Operador de Serviço Básico de Salvamento e Luta Contra Incêndios (30h00)	2
Recertificação em Segurança Operacional para Operador de Serviço de Brigadas de Aeródromo (4h00)	11
Sensibilização em Combate a Incêndios com Meios de Primeira Intervenção e Controlo de Acidentes com Matérias Perigosas (8h00)	1
Sensibilização em Comunicações de Rádio (8h00)	1
Sensibilização em Controlo de Acidentes com Matérias Perigosas e Combate a Incêndios com Meios de Primeira Intervenção (8h00)	4
Sensibilização em Primeiros Socorros e Segurança e Saúde no Trabalho (6h00)	4
Sensibilização em Primeiros Socorros, Combate a Incêndios e Evacuação de Edifícios (12h00)	2
Sensibilização em Primeiros Socorros, Combate a Incêndios e Evacuação de Edifícios (16h00)	3
Sensibilização em Primeiros Socorros, Combate a Incêndios e Evacuação de Edifícios (8h00)	9
Sensibilização em Segurança e Saúde no Trabalho (8h00)	3
Sensibilização em Suporte Básico de Vida e Resposta a Emergências (8h00)	4
Sensibilização em Suporte Básico de Vida, Combate a Incêndios e Evacuação de Edifícios (8h00)	54
UFCD 9889 Salvamento Rodoviário – Iniciação (25h00)	1
UFCD 9890 Manobras de Desencarceramento (25h00)	1
<b>Total de ações realizadas</b>	<b>212</b>

Tomando como referência o ano anterior, na quantidade de ações mistas (cujos conteúdos programáticos abrangem duas ou mais áreas – ex.: primeiros socorros e incêndios), ou de outras áreas (proteção civil, segurança na aviação civil, técnicas de trabalho em altura e em espaços confinados, etc.) registamos um aumento da quantidade de ações realizadas, tendo sido ministradas mais 76 ações de formação. Este aumento é maioritariamente sustentado pela quantidade de ações de Sensibilização em Suporte Básico de Vida, Combate a Incêndios e Evacuação de Edifícios (8 horas) realizadas (54).

Quadro 25 – Prestação de outros serviços

Designação	Realizados
Realização de Simulacro	22
Serviço de Assessoria	3
Serviço de Manutenção do Programa DAE	15
Serviço de Treino para Resposta a Situações de Emergência	6

A quantidade de simulacros realizados (22) superou a meta estabelecida no Plano de Atividades (5).

Os serviços de Manutenção do Programa Desfibrilhação Automática Externa (DAE) são relativos aos nove Programas DAE implementados pela ENB, sendo prestados semestralmente.

Excluindo os serviços de formação, a faturação associada à prestação de outros serviços totalizou 66.771,74€ (5,14% da faturação anual).

Quadro 26 – Distribuição das ações de formação por local de realização

Local de realização	Ações	
	Quantidade	%
Instalações das entidades clientes	623	67,3 %
Instalações da ENB - Sede	141	15,2 %
Instalações da ENB - CF S. João da Madeira	65	7,0 %
Instalações da ENB - CF Lousã	4	0,4 %
Instalações de Unidades Locais de Formação	66	7,1 %
Instalações de Quartéis de Bombeiros	18	2,0 %
b-Learning	5	0,6 %
e-Learning	4	0,4 %
<b>Total</b>	<b>926</b>	<b>100 %</b>

Na distribuição das ações por local de realização, verificamos uma proporção sem grande variação relativamente ao ano anterior. As instalações dos clientes continuam a ser os locais onde são realizadas mais ações de formação.

Quadro 27 – Distribuição das ações de formação realizadas

Distrito / Região / País de realização	Nº de ações de formação
Aveiro	106
Beja	6
Braga	15
Bragança	12
Castelo Branco	14
Coimbra	22
Évora	14
Faro	35
Guarda	2
Leiria	21
Lisboa	377
Portalegre	8
Porto	113
Santarém	25
Setúbal	84
Viana do Castelo	2
Vila Real	30
Viseu	9
RA Madeira	18
RA Açores	12
Moçambique	1
<b>Total</b>	<b>926</b>

A concentração do maior volume de formação nos distritos onde se situam as instalações da ENB, em Lisboa e Aveiro, está associada à localização dos centros de formação da ENB (Sintra e S. João da Madeira) e às ações de formação realizadas nestes centros, apesar de alguns clientes mobilizarem, para estes locais, colaboradores oriundos de outros distritos. Pelo segundo ano consecutivo, o distrito do Porto ficou posicionado como o segundo distrito no qual realizámos mais ações de formação, superando o distrito de Aveiro.

## Resultados relativos à participação e conclusão das ações de formação, desistências e aproveitamento dos formandos

### Bombeiros e Proteção Civil

Em 2022, nas 1720 ações de formação, participaram 19 915 formandos. Este número de formandos representa um acréscimo ligeiro relativamente a 2021, que registou 19 460 formandos. Neste comparativo não estão considerados os formandos que assistiram aos mooc e que foram isolados em 2022.

Entre reprovações e desistências, em 2022 contabilizam-se 672 formandos.

Quadro 28 – N.º formandos por UFCD/Módulo

Ação de formação	Quantidade
Abordagem pré-hospitalar básica às emergências médicas e trauma	2374
Acidentes com matérias perigosas - desenvolvimento	82
Acidentes com matérias perigosas - iniciação	528
Acidentes com matérias perigosas - formador	12
Acidentes com matérias perigosas - recertificação de formador	15
Âmbito e competências do SMPC	44
Análise de Riscos e Vulnerabilidades	44
Aplicação de cartografia	29
Comando Inicial de Operações	10
Combustão, propagação e métodos de extinção	13
Comportamento do fogo nos espaços rurais	13
Conceção e gestão de exercícios na atividade de bombeiro	12
Condução defensiva na atividade de bombeiro	479
Condução Fora de Estrada - Formador	5
Condução Fora de Estrada na Atividade de Bombeiro	519
Condução fora de estrada na atividade de bombeiros- veículos ligeiros	81
Curso Prático Avançado de Extinção de Incêndios em Compartimentos (Flashover)	10
Coordenação operacional municipal de proteção civil	34
Cultura administrativa e desenvolvimento profissional na atividade de bombeiro	13
Curso básico de sobrevivência em incêndios urbanos	23
Curso de Formação de Ingresso na Carreira de Bombeiro Profissional	13
Disposição construtiva dos edifícios e redes técnicas	13
Escoramentos em edificado- iniciação	145
Estágio de Bombeiro Profissional (Formação Teórica)	28
Exercícios de coordenação operacional municipal de proteção civil	51
Extinção de incêndios rurais - avançado	85
Extinção de incêndios rurais - desenvolvimento	530
Extinção de incêndios rurais - iniciação	1018
Extinção de incêndios urbanos - avançado	85
Extinção de incêndios urbanos - desenvolvimento	423
Extinção de incêndios urbanos - iniciação	846



Ação de formação	Quantidade
FEB Monitorização: Aplicação na formação em gestão de operações em incêndios rurais	11
Gestão de operações em acidentes multivítimas e em matérias perigosas	153
Gestão de operações em incêndios rurais- iniciação	154
Gestão de operações em incêndios rurais- desenvolvimento	80
Gestão de operações em incêndios urbanos- iniciação	149
Gestão de operações em incêndios urbanos- desenvolvimento	84
Gestão inicial de operações	92
Gestão operacional na atividade de bombeiro	23
Incêndios Urbanos - Formador	13
Liderança - Formador	14
Fogo controlado - apoio	13
Liderança na atividade de bombeiro - avançado	148
Liderança na atividade de bombeiro - desenvolvimento	91
Liderança na atividade de bombeiro- iniciação	229
Liderança na atividade de bombeiro- iniciação eLearning	113
Logística nas operações de socorro	27
Manobras de bombas e linhas de mangueira	13
Manobras de busca e salvamento e evacuação	13
Manobras de desencarceramento	117
Manobras de escadas	13
Manobras de sobrevivência	13
Manobras de ventilação tática	13
MOOC: Segurança na supressão de incêndios rurais	4504
MOOC: Telecomunicações Tetra (SIRESP)	3375
Noções básicas de primeiros socorros	18
Operações aéreas na supressão de incêndios rurais- desenvolvimento	30
Operações aéreas na supressão de incêndios rurais- iniciação	64
Formação de recuperador-salvador - busca e salvamento em terra	8
Operador de telecomunicações de emergência	20
Organização do serviço de bombeiros	449
Organização jurídica, administrativa e operacional dos corpos de bombeiros - iniciação	147
Planeamento de emergência	56
Planeamento e antecipação em incêndios rurais	46
Posto de comando operacional - iniciação	82
Fundamentos de segurança contra incêndios em edifícios	13
Gestão de Stresse e Gestão de Conflitos - Eq. Liderança e Motivação Humana	15
Recertificação de Tripulante de Ambulância de Socorro (A Distância)	497
Recertificação de Tripulante de Ambulância de Transporte	1075
Práticas com Aparelho Isolante Respiratório de Circuito Aberto (ARICA)	10
Prevenção de incêndios rurais	13
Programa de desenvolvimento de competências de liderança para chefes das EIP	24
Reconhecimento e avaliação da situação em incêndios rurais	81
Relações públicas e atendimento ao público na atividade de bombeiro	13
Reunião Técnica Formadores Salvamento em Grande ângulo	30

Ação de formação	Quantidade
Reunião Técnica Formadores Tripulante de Ambulância de Transporte	24
Salvamento rodoviário - desenvolvimento	210
Salvamento e Desencarceramento - Formador	20
Salvamento rodoviário- iniciação	1942
Salvamentos em grande ângulo- desenvolvimento	9
Salvamentos em grande ângulo- iniciação	409
Segurança e comportamento do incêndio rural	278
Segurança e saúde no trabalho do sapador florestal	18
Segurança e saúde no trabalho na atividade de bombeiro	13
Sensibilização e informação pública	54
Sistema integrado de emergência médica (SIEM), abordagem à vítima e reanimação	2346
Socorrismo básico	363
Incêndios Rurais - Formador	13
Operador de Telecomunicações - Formador	15
Tripulante de Ambulância de Transporte - Formador	39
Técnica de rescaldo	41
Técnicas de salvamento- busca e salvamento	50
Técnicas de abordagem e criação de espaço em veiculos WRC E	41
Técnicas de apoio à decisão na gestão de operações (Aperf. Técnico)	78
Técnicas de sobrevivência- incêndios urbanos	34
Tecnologias de base na atividade de bombeiro	333
Telecomunicações- desenvolvimento	46
Telecomunicações- iniciação	779
Tripulante de Ambulância de Socorro (5 módulos)	438
Vigilância e primeira intervenção em incêndios rurais	41
Webinar: SBV DAE, SBV Pediátrico e Avaliações - Atualização de Formadores	355
Workshop de Salvamento e Desencarceramento- Formador	82
<b>Total</b>	<b>27 794</b>

### Instituições e Empresas

Ao longo do ano de 2022, nas 926 ações de formação realizadas para instituições e empresas, participaram 9753 formandos. A área de incêndios em edifícios teve o maior número de formandos (4051).

Quadro 29 – Área de Primeiros Socorros (n.º de formandos)

Ação de formação	Quantidade
Curso Básico de Primeiros Socorros – Riscos Elétricos (14h00)	114
Curso Básico de Primeiros Socorros (14h00)	420
Curso Básico de Primeiros Socorros (16h00) – B-learning	10
Curso Básico de Primeiros Socorros (16h00)	813
Curso Básico de Primeiros Socorros (18h00)	8
Curso de Primeiros Socorros (21h00)	403
Curso de Primeiros Socorros (24h00)	31
Curso de Suporte Básico de Vida (4h00)	90
Curso de Suporte Básico de Vida com Desfibrilhação Automática Externa (7h00)	268
Curso de Tripulante de Ambulância de Transporte (50h00)	58
Formação Contínua em Primeiros Socorros (3h00)	3
Formação Contínua em Primeiros Socorros (8h00)	67
Formação Contínua para Assistentes de Passageiros com Deficiência ou com Mobilidade Reduzida (12h00)	42
Formação em Atuação Perante Acidentes com Vítimas em Meios Aquáticos (21h00)	11
Formação Inicial em Primeiros Socorros para Operador de Serviço de Brigadas de Aeródromo (21h00)	53
Formação Inicial para Assistentes de Passageiros com Deficiência ou com Mobilidade Reduzida (24h00)	416
Recertificação do Curso de Primeiros Socorros (14h00)	150
Recertificação do Curso de Primeiros Socorros (16h00)	19
Recertificação do Curso de Tripulante de Ambulância de Transporte (25h00)	16
Recertificação em Primeiros Socorros para Operador de Serviço de Brigadas de Aeródromo (14h00)	11
Sensibilização em Primeiros Socorros (7h00)	208
Sensibilização em Primeiros Socorros (8h00)	52
Sensibilização em Primeiros Socorros em Pediatria (8h00)	76
<b>Total de formandos:</b>	<b>3339</b>

Quadro 30 – Área de Incêndios em Edifícios (n.º de formandos)

Ação de formação	Quantidade
Curso de Combate a Incêndios e Evacuação de Edifícios para Equipas de Primeira Intervenção (14h00)	156
Curso de Combate a Incêndios e Evacuação de Edifícios para Equipas de Primeira Intervenção (16h00)	8
Curso de Combate a Incêndios e Evacuação de Edifícios para Equipas de Segunda Intervenção (16h00)	105
Curso de Combate a Incêndios e Evacuação de Edifícios para Equipas de Segunda Intervenção (21h00)	37
Curso de Combate a Incêndios e Evacuação de Edifícios para Equipas de Segunda Intervenção (24h00)	23
Curso de Combate a Incêndios para Equipas de Segunda Intervenção (21h00)	84
Curso de Formação na área específica de SCIE para Técnicos Municipais (1.ª categoria de risco) - (48h00)	10
Formação Contínua em Combate a Incêndios com Meios de Primeira Intervenção (2h30)	21
Formação Contínua em Evacuação de Edifícios (4h00)	4
Formação Contínua em Primeira Intervenção para Resposta à Emergência (8h00)	5
Formação Contínua em Segurança, Prevenção e Combate a Incêndios para Pilotos da Aviação Civil (2h00)	7
Formação Contínua para Equipas de Primeira Intervenção (8h00)	37
Formação Contínua para Equipas de Segunda Intervenção (16h00)	107
Formação Contínua para Equipas de Segunda Intervenção (6h00)	235
Formação Contínua para Equipas de Segunda Intervenção (8h00)	58

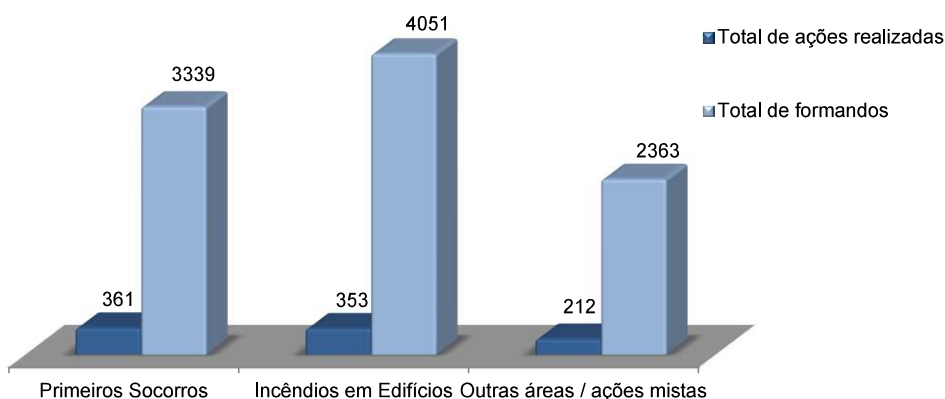
Ação de formação	Quantidade
Formação em Gestão de Operações de Resposta a Emergências (7h00)	36
Formação em Segurança contra Incêndio em Edifícios para Delegados de Segurança (16h00)	48
Formação em Segurança contra Incêndio em Edifícios para Delegados de Segurança (21h00)	68
Formação em Segurança contra Incêndio em Edifícios para Delegados de Segurança (24h00)	26
Formação em Segurança em Edifícios Técnicos da Distribuição para Delegados de Segurança (16h00)	16
Formação em utilização, manutenção e conservação de Aparelhos Respiratórios Isolantes de Circuito Fechado (80h00)	12
Formação Inicial em Salvamento e Luta Contra Incêndios para Operador de Serviço de Brigadas de Aeródromo (14h00)	39
Recertificação em Salvamento e Luta Contra Incêndios para Operador de Serviço de Brigadas de Aeródromo (8h00)	20
Sensibilização em Combate a Incêndios com Meios de Primeira Intervenção (2h30m)	105
Sensibilização em Combate a Incêndios com Meios de Primeira Intervenção (3h30m)	92
Sensibilização em Combate a Incêndios com Meios de Primeira Intervenção (4h00)	1041
Sensibilização em Combate a Incêndios com Meios de Primeira Intervenção (7h00)	9
Sensibilização em Combate a Incêndios e Evacuação de Edifícios (4h00)	22
Sensibilização em Combate a Incêndios e Evacuação de Edifícios (7h00)	675
Sensibilização em Combate a Incêndios e Evacuação de Edifícios (8h00)	70
Sensibilização em Evacuação de Edifícios (3h30m)	9
Sensibilização em Evacuação de Edifícios (4h00)	597
Sensibilização em Segurança contra Incêndio em Edifícios (2h30m)	73
Sensibilização em Segurança contra Incêndio em Edifícios (3h00)	11
Sensibilização em Segurança contra Incêndio em Edifícios (4h00)	58
Sessão Prática de Prevenção e Combate a Incêndios (9h00)	127
<b>Total de formandos</b>	<b>4051</b>

Quadro 31 – Outras Áreas ou Ações Mistas (n.º de formandos)

Ação de formação	Quantidade
Curso Básico de Primeiros Socorros, Combate a Incêndios com Meios de Primeira Intervenção (24h00)	12
Curso Básico de Primeiros Socorros, Combate a Incêndios e Evacuação de Edifícios (24h00)	12
Curso Básico para Equipas de Reconhecimento e Avaliação da Situação (35h00)	12
Curso de Combate a Incêndios e Controlo de Acidentes com Matérias Perigosas para Equipas de Segunda Intervenção (24h00)	24
Curso de Técnicas de Trabalho em Altura e em Espaços Confinados (24h00)	29
Curso de Técnicas de Trabalho em Espaços Confinados (16h00)	59
Formação Contínua de Técnicas de Trabalho em Altura (8h00)	10
Formação Contínua de Técnicas de Trabalho em Espaços Confinados (8h00)	7
Formação Contínua em Combate a Incêndios e Controlo de Acidentes com Matérias Perigosas para Equipas de Segunda Intervenção (21h00)	11
Formação Contínua em Controlo de Acidentes com Matérias Perigosas (16h00)	9
Formação Contínua em Controlo de Acidentes com Matérias Perigosas (3h00)	3
Formação Inicial em Controlo de Acidentes com Matérias Perigosas, Combate a Incêndios e Evacuação de Edifícios para Equipas de Segunda Intervenção (24h00)	18
Formação Inicial em Segurança Operacional para Operador de Serviço Básico de Salvamento e Luta Contra Incêndios (50h00)	89
Formação Inicial em Segurança Operacional para Operador de Serviço de Brigadas de Aeródromo (7h00)	629
Formação, Qualificação e Treino dos recursos humanos afetos aos meios de Salvamento e Luta contra Incêndios de Aeródromos (42h00)	37
Formação, Qualificação e Treino dos recursos humanos afetos aos meios de Salvamento e Luta contra Incêndios de Aeródromos (81h00)	19
Práticas em Suporte Básico de Vida e Combate a Incêndios (6h00)	42
Princípios Gerais de Segurança na E-Redes (8h00)	221
Recertificação em Segurança Operacional para Operador de Serviço Básico de Salvamento e Luta Contra Incêndios (30h00)	21
Recertificação em Segurança Operacional para Operador de Serviço de Brigadas de Aeródromo (4h00)	103

Ação de formação	Quantidade
Sensibilização em Combate a Incêndios com Meios de Primeira Intervenção e Controlo de Acidentes com Matérias Perigosas (8h00)	12
Sensibilização em Comunicações de Rádio (8h00)	14
Sensibilização em Controlo de Acidentes com Matérias Perigosas e Combate a Incêndios com Meios de Primeira Intervenção (8h00)	39
Sensibilização em Primeiros Socorros e Segurança e Saúde no Trabalho (6h00)	99
Sensibilização em Primeiros Socorros, Combate a Incêndios e Evacuação de Edifícios (12h00)	18
Sensibilização em Primeiros Socorros, Combate a Incêndios e Evacuação de Edifícios (16h00)	25
Sensibilização em Primeiros Socorros, Combate a Incêndios e Evacuação de Edifícios (8h00)	113
Sensibilização em Segurança e Saúde no Trabalho (8h00)	35
Sensibilização em Suporte Básico de Vida e Resposta a Emergências (8h00)	50
Sensibilização em Suporte Básico de Vida, Combate a Incêndios e Evacuação de Edifícios (8h00)	575
UFCD 9889 Salvamento Rodoviário – Iniciação (25h00)	8
UFCD 9890 Manobras de Desencarceramento (25h00)	8
<b>Total de formandos:</b>	<b>2363</b>

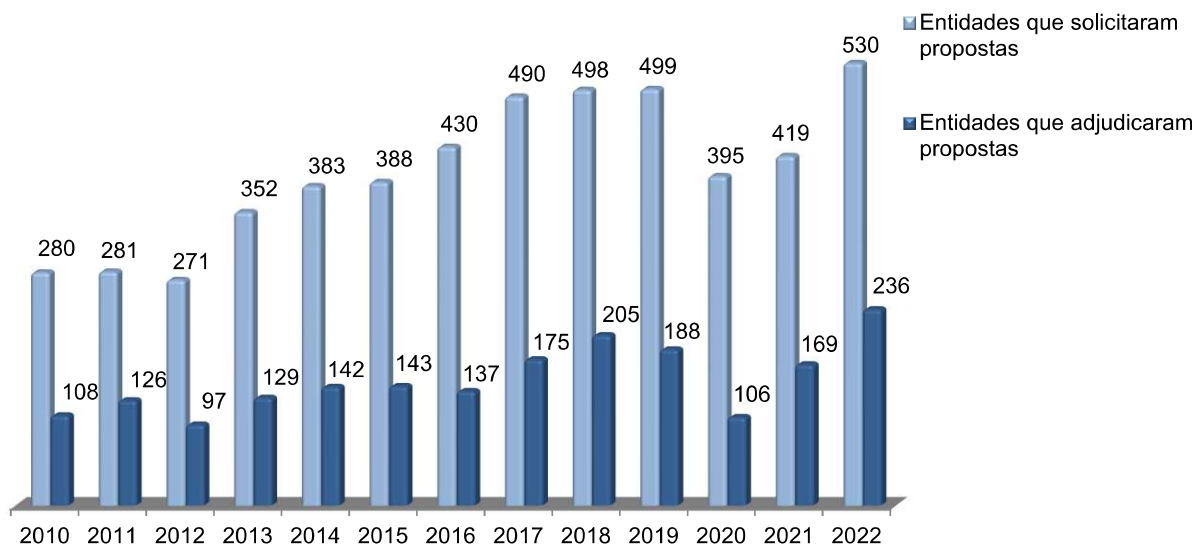
Gráfico 14 – Total de ações realizadas e total de formandos por área de formação



Ao longo do ano de 2022 foram realizadas 926 ações de formação, num total de 10.931 horas, nas quais participaram 9753 formandos. Em comparação com o ano anterior, verifica-se um aumento da quantidade de ações realizadas (mais 38%), com o respetivo aumento das horas de formação ministradas (mais 12%).

O maior número de ações de formação realizadas no ano de 2022 está compreendido na área de incêndios em edifícios, nas quais participaram 4051 formandos (42% do total de formandos).

Gráfico 15 - Entidades que solicitaram propostas de formação e entidades que adjudicaram propostas de formação (intraempresa)



Relativamente ao ano de 2021, verifica-se um aumento do registo no que concerne à quantidade de entidades que solicitaram propostas, com mais 111 entidades a solicitarem-nos propostas. No que respeita à quantidade de entidades que adjudicaram propostas de formação, também verificamos um aumento, com uma taxa de subida de, aproximadamente, 40%.

Em relação à formação ministrada para instituições e empresas, participaram 9753 formandos, dos quais 3339 correspondem à área de primeiros socorros. Na área de incêndio em edifícios participaram 4051 formandos e em outras áreas ou áreas mistas, 2363.

A maior parte das desistências de formandos registaram-se antes das ações de formação iniciarem, maioritariamente devido à organização do trabalho das empresas clientes. Na maioria dos casos foi assegurada a respetiva substituição. As poucas desistências verificadas no decurso das ações, também por motivos relacionados com as responsabilidades dos formandos nas respetivas empresas, são a principal razão que levou ao registo de reprovações (devidas a faltas).

2022

# Controlo Orçamental de Receita e Despesa







## Orçamento Inicial

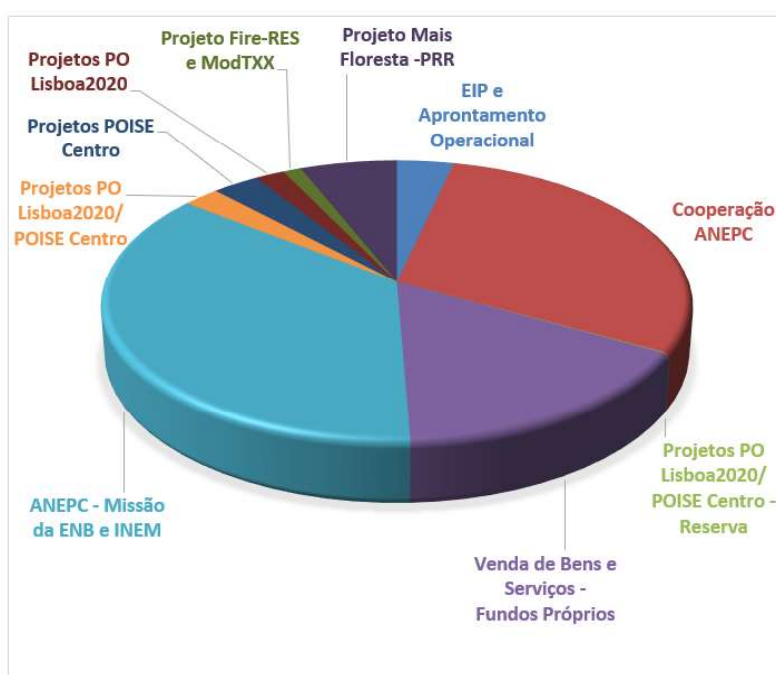
Sendo a ENB uma Entidade Pública Reclassificada (EPR), o orçamento para 2022 foi submetido no portal da Direção Geral do Orçamento (DGO) a 19 de agosto de 2021, após validação previa da Entidade Coordenadora (Secretaria-Geral do Ministério da Administração Interna).

A proposta inicial de orçamento foi de 8.043.644€ destinando-se, este montante, à Missão da Escola Nacional de Bombeiros (ENB) e às despesas com o pessoal, para o primeiro semestre, dos Funcionários da Força Especial de Bombeiros (a prestar serviço na ANEPC).

À semelhança de anos anteriores, o orçamento inicial foi elaborado tendo em atenção as fontes de financiamento e a longevidade dos projetos (projetos com duração de 12 meses – 071900100 e Projetos com duração superior a 12 meses – 078900100).

Apresenta-se o quadro resumo com o Orçamento Inicial da ENB:

Cl. Orgânica	FF	Origem	Orçamento Inicial
071900100	319	EIP e Aprontamento Operacional	287 000,00 €
	319	Cooperação ANEPC	2 378 928,00 €
	363	Projetos PO Lisboa2020/ POISE Centro - Reserva	4 791,00 €
	513	Venda de Bens e Serviços - Fundos Próprios	1 300 000,00 €
	541	ANEPC - Missão da ENB e INEM	2 918 080,00 €
078900100	363	Projetos PO Lisboa2020/ POISE Centro	186 844,00 €
	442	Projetos POISE Centro	236 413,00 €
	446	Projetos PO Lisboa2020	149 915,00 €
	482	Projeto Fire-RES e ModTXX	92 500,00 €
	483	Projeto Mais Floresta -PRR	489 173,00 €
<b>Total</b>			<b>8 043 644,00 €</b>



Tendo em conta o Orçamento Inicial e o financiamento da ANEPC, podemos fazer a seguinte leitura:

- **Com FEB – Financiamento ANEPC = 68,18%**

ANEPC Missão da ENB	2 818 080,00 €	35,03%
Cooperação ANEPC (FEB)	2 378 928,00 €	29,58%
EIP e Aprontamento Operacional (ANEPC)	287 000,00 €	3,57%
Venda de Bens e Serviços - Fundos Próprios	1 300 000,00 €	16,16%
Outros Financiamentos	1 259 636,00 €	15,66%
<b>Total</b>	<b>8 043 644,00 €</b>	<b>100,00%</b>

- **Sem FEB – Financiamento ANEPC = 54,82%**

ANEPC Missão da ENB	2 818 080,00 €	49,75%
EIP e Aprontamento Operacional (ANEPC)	287 000,00 €	5,07%
Venda de Bens e Serviços - Fundos Próprios	1 300 000,00 €	22,95%
Outros Financiamentos	1 259 636,00 €	22,23%
<b>Total</b>	<b>5 664 716,00 €</b>	<b>100,00%</b>

## Orçamento Corrigido

O orçamento corrigido, no montante de 9.138.118,11€ resulta da soma do orçamento inicial (8.043.644€), dos créditos especiais (700.000€) e dos saldos transitados (394.474,11€).

Importa referir que por não ter sido aprovado o Orçamento de Estado de 2022, no primeiro semestre do ano, foi necessário trabalhar com o Orçamento Provisório (Orçamento inicial de 2021).

A circular nº 1406 da Direção Geral do Orçamento, de 20 de junho de 2022, veio regular a conversão da execução orçamental realizada no período transitório. Para tal foi necessário “limpar” o orçamento de 2021, cativos e alterações orçamentais realizadas no primeiro semestre e introduzir o orçamento de 2022 e correspondentes cativos.

O passo seguinte foi proceder a alterações orçamentais, dentro da gestão flexível e respeitando o despacho nº 9/SEAI/2022, de modo a cobrir os negativos existentes no agrupamento 02 – Aquisição de Bens e Serviços. Este agrupamento registou um aumento de despesa devido à venda de formação acima do previsto e ao aumento exponencial do preço de bens e serviços desde que rebentou a guerra na Ucrânia.

Pela análise da execução orçamental, após conversão, verificámos que a única possibilidade de cobertura dos negativos era recorrendo às dotações disponíveis no agrupamento 07 – Investimentos, para as fontes de financiamento com negativos (FF541 e FF513).

Tal solução, embora necessária, levantou um problema adicional à ENB que adiou os investimentos para o segundo semestre do ano, uma vez que estávamos a trabalhar com o orçamento transitório cujas dotações não permitiam a maioria dos investimentos previstos em plano de atividades de 2022 (investimentos previstos no orçamento de 2022, no montante de 801.836€, enquanto o orçamento transitório contemplava apenas 243.000€).

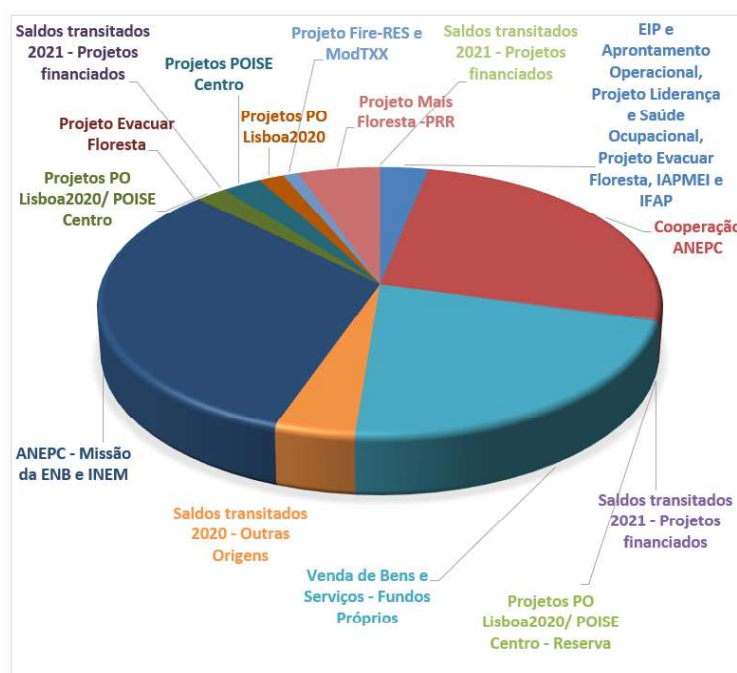
Para atenuar este impacto, solicitámos autorização para utilizar parte do saldo transitado de 2021, de modo a permitir a aquisição de investimentos indispensáveis à atividade formativa e ao normal funcionamento da ENB.

Em outubro, solicitámos também os descativos das fontes de financiamento FF541 e da FF513. A FF541 acomodou despesa de projetos financiados destinados à formação a bombeiros, cuja receita era inexistente ou insuficiente face às necessidades. Quanto à FF513 mantinha um ritmo de formação muito elevado, com forte impacto na aquisição de bens e serviços.

Ambos os pedidos, utilização do saldo transitado e descativos, ficaram sem resposta por parte das entidades competentes.

Apresenta-se o quadro resumo com o Orçamento Corrigido da ENB:

Cl. Orgânica	FF	Origem	Orçamento Corrigido
071900100	319	EIP e Aprontamento Operacional, Projeto Liderança e Saúde Ocupacional, Projeto Evacuar Floresta, IAPMEI e IFAP	287 000,00 €
	319	Cooperação ANEPC	2 378 928,00 €
	363	Projetos PO Lisboa2020/ POISE Centro - Reserva	4 791,00 €
	488	Saldos transitados 2021 - Projetos financiados	12 841,85 €
	513	Venda de Bens e Serviços - Fundos Próprios	2 000 000,00 €
	522	Saldos transitados 2020 - Outras Origens	378 405,58 €
	541	ANEPC - Missão da ENB e INEM	2 918 080,00 €
078900100	358	Projeto Evacuar Floresta	3 159,75 €
	363	Projetos PO Lisboa2020/ POISE Centro	186 844,00 €
	368	Saldos transitados 2021 - Projetos financiados	10,37 €
	442	Projetos POISE Centro	236 413,00 €
	446	Projetos PO Lisboa2020	149 915,00 €
	482	Projeto Fire-RES e ModTXX	92 500,00 €
	483	Projeto Mais Floresta -PRR	489 173,00 €
	488	Saldos transitados 2021 - Projetos financiados	56,56 €
<b>Total</b>		<b>0,00 €</b>	<b>9 138 118,11 €</b>



## Créditos Especiais

Ao longo de 2022, o orçamento da ENB registou dois créditos especiais na FF513, nomeadamente: em julho (1ª Revisão Orçamental), no valor de 455.000€ e em novembro (2ª Revisão Orçamental) no valor de 245.000€.

**Em suma, o Orçamento da ENB sofreu um aumento de 700.000€, na FF513 (fundos próprios), por via de créditos especiais.**

## Saldos Transitados

Em 2022 registamos o saldo transitado de 2021 no montante de 394.474,11€.

Saldo Transitado (FF 316 e 319) - ANEPC	12,92 €
Saldo Transitado (FF488) - Fundos Comunitários	12 841,85 €
Saldo Transitado (FF522) - Outras Origens	378 392,66 €
Saldo Transitado (FF358) – Evacuar Floresta	3 159,75€
Saldo Transitado (FF368) – Fundos Comunitários	10,37€
Saldo Transitado (FF358) – Fundos Comunitários	56,56€
<b>Total</b>	<b>394 474,11 €</b>

De acordo com as boas práticas, o saldo transitado da FF316 e da FF319 foi entregue ao Estado em 2022.

**Em suma, o Orçamento da ENB sofreu um aumento de 394.474,11€ por via de saldos transitados.**

## Análise Orçamento Inicial / Orçamento Corrigido

O Orçamento Inicial contemplava a Missão da ENB e as despesas com o pessoal, para o primeiro semestre, dos Funcionários da Força Especial de Bombeiros, sendo o financiamento distribuído da seguinte forma:

Origens	Orçamento Inicial	
ANEPC Missão da ENB	2 818 080,00 €	35,03%
Cooperação ANEPC	2 378 928,00 €	29,58%
EIP e Aprontamento Operacional	287 000,00 €	3,57%
Venda de Bens e Serviços - Fundos Próprios	1 300 000,00 €	16,16%
Outros Financiamentos	1 259 636,00 €	15,66%
<b>Total</b>	<b>8 043 644,00 €</b>	<b>100,00%</b>

Para o Orçamento corrigido apresentamos duas análises: com FEB e Missão ENB (sem Cooperação FEB)

### Análise do Orçamento Corrigido com FEB

Origens	Orçamento Inicial		Orçamento Corrigido	
ANEPC Missão da ENB	2 818 080,00 €	35,03%	2 818 080,00 €	30,84%
Cooperação ANEPC	2 378 928,00 €	29,58%	2 378 928,00 €	26,03%
EIP e Aprontamento Operacional	287 000,00 €	3,57%	277 974,00 €	3,04%
Venda de Bens e Serviços - Fundos Próprios	1 300 000,00 €	16,16%	2 000 000,00 €	21,89%
Outros Financiamentos	1 259 636,00 €	15,66%	1 271 821,75 €	13,92%
Saldos Transitados	0,00 €	0,00%	391 314,36 €	4,28%
<b>Total</b>	<b>8 043 644,00 €</b>	<b>100,00%</b>	<b>9 138 118,11 €</b>	<b>100,00%</b>

Verifica-se, nesta situação, que o financiamento da ANEPC é de 59,91% e o restante de outras origens.

#### **Análise do Orçamento Corrigido Missão ENB (sem FEB)**

<b>Origens</b>	<b>Orçamento Inicial</b>		<b>Orçamento Corrigido</b>	
ANEPC Missão da ENB	2 818 080,00 €	49,75%	2 818 080,00 €	41,69%
EIP e Aprontamento Operacional	287 000,00 €	5,07%	277 974,00 €	4,11%
Venda de Bens e Serviços - Fundos Próprios	1 300 000,00 €	22,95%	2 000 000,00 €	29,59%
Outros Financiamentos	1 259 636,00 €	22,24%	1 271 821,75 €	18,82%
Saldos Transitados	0,00 €	0,00%	391 314,36 €	5,79%
<b>Total</b>	<b>5 664 716,00 €</b>	<b>100,00%</b>	<b>6 759 190,11 €</b>	<b>100,00%</b>

Quando concentramos a análise, apenas na Missão da ENB constatamos que o financiamento da ANEPC é de 45,80% quando comparado com as outras fontes de financiamento (53,90%).

Escola Nacional de Bombeiros

14/04/2023 | 1/7

**Alterações Orçamentais da Receita - de Abertura a Dezembro**

Exercício: 2022  
Lançamento: <TODOS>

vm. 

Valores em EUR

Orgânica	Fonte Fin.	Classificação			Descrição	Previsões Iniciais	Receita			Previsões Corrigidas	Observações
		Atividade	Programa	Económica			Inscrições/ Reforços	Alterações Orçamentais/ Diminuições/ Anulações	Créditos Especiais		
05	319	000	005/014		<b>Orgânica 2022</b>						
05190010C319		000	005/014		Escola Nacional de Bombeiros						
		000	005/014	0206	Receitas Correntes						
05190010C319		000	005/014	020603	Transferências correntes	0,00	1 336,00	0,00	0,00	1 336,00	
05190010C319		000	005/014	02060307	Administração central	0,00	1 176,00	0,00	0,00	1 176,00	
05190010C319		000	005/014	0206030701	Serviços e fundos autónomos	0,00	1 176,00	0,00	0,00	1 176,00	
05190010C319		000	005/014	020609	Serviços e fundos autónomos	0,00	1 176,00	0,00	0,00	1 176,00	
05190010C319		000	005/014	02060901	Resto do Mundo	0,00	160,00	0,00	0,00	160,00	
05190010C319		000	005/014	0206090103	União Europeia - Instituições	0,00	160,00	0,00	0,00	160,00	
05190010C319		000	005/014	0207	União Europeia - Instituições	0,00	160,00	0,00	0,00	160,00	
05190010C319		000	005/014	020702	Venda de bens e serviços correntes	287 000,00	0,00	9 026,00	0,00	277 974,00	
05190010C319		000	005/014	02070299	Serviços	287 000,00	0,00	9 026,00	0,00	277 974,00	
05190010C319		000	005/014	0207029901	Outros	287 000,00	0,00	9 026,00	0,00	277 974,00	
05190010C319		000	005/101	0206	Outros	287 000,00	0,00	9 026,00	0,00	277 974,00	
05190010C319		000	005/101	020603	Transferências correntes	2 378 928,00	0,00	0,00	0,00	2 378 928,00	
05190010C319		000	005/101	02060307	Administração central	2 378 928,00	0,00	0,00	0,00	2 378 928,00	
05190010C319		000	005/101	0206030701	Serviços e fundos autónomos	2 378 928,00	0,00	0,00	0,00	2 378 928,00	
					Serviços e fundos autónomos	2 378 928,00	0,00	0,00	0,00	2 378 928,00	
					<b>Total das Receitas Correntes</b>	<b>2 665 928,00</b>	<b>1 336,00</b>	<b>9 026,00</b>	<b>0,00</b>	<b>2 658 238,00</b>	
					Receitas de Capital						
05190010C319		000	005/014	0210	Transferências de capital	0,00	7 690,00	0,00	0,00	7 690,00	
05190010C319		000	005/014	021003	Administrações central	0,00	7 690,00	0,00	0,00	7 690,00	
05190010C319		000	005/014	02100308	Serviços e fundos autónomos	0,00	7 690,00	0,00	0,00	7 690,00	
					<b>Total das Receitas de Capital</b>	<b>0,00</b>	<b>7 690,00</b>	<b>0,00</b>	<b>0,00</b>	<b>7 690,00</b>	
					<b>Total Atividade 000</b>	<b>10 663 712,00</b>	<b>9 026,00</b>	<b>9 026,00</b>	<b>0,00</b>	<b>2 665 928,00</b>	
					<b>Total Fonte Fin. 319</b>	<b>2 665 928,00</b>	<b>9 026,00</b>	<b>9 026,00</b>	<b>0,00</b>	<b>2 665 928,00</b>	
05190010C363		000	005/014	0206	Receitas Correntes	4 791,00	0,00	0,00	0,00	4 791,00	
05190010C363		000	005/014	020606	Transferências correntes	4 791,00	0,00	0,00	0,00	4 791,00	
					Segurança social	4 791,00	0,00	0,00	0,00	4 791,00	

Escola Nacional de Bombeiros

14/04/2023 | 2/7

**Alterações Orçamentais da Receita - de Abertura a Dezembro**

Exercício: 2022  
Lançamento: <TODOS>

*nm.*

Valores em EUR

Orgânica	Fonte Fin.	Classificação			Descrição	Previsões Iniciais	Receita		Previsões Corrigidas	Observações
		Atividade	Programa	Económica			Inscrições/ Reforços	Alterações Orçamentais Diminuições/ Anulações		
051900100363	000	005/014	02060602	0206060201	Participação portuguesa em projectos co-financiados	4 791,00	0,00	0,00	4 791,00	
051900100363	000	005/014	0206060201		Participação portuguesa em projectos co-financiados	4 791,00	0,00	0,00	4 791,00	
					<b>Total das Receitas Correntes</b>	<b>4 791,00</b>	<b>0,00</b>	<b>0,00</b>	<b>4 791,00</b>	
					<b>Total Atividade 000</b>	<b>19 164,00</b>	<b>0,00</b>	<b>0,00</b>	<b>4 791,00</b>	
					<b>Total Fonte Fin. 363</b>	<b>4 791,00</b>	<b>0,00</b>	<b>0,00</b>	<b>4 791,00</b>	
051900100488	209	005/014	0216		Receitas de Capital					
051900100488	209	005/014	021601		Saldo da gerência anterior	0,00	0,00	12 841,85	12 841,85	
051900100488	209	005/014	02160103		Saldo orçamental	0,00	0,00	12 841,85	12 841,85	
051900100488	209	005/014	0216010301		Na posse do serviço - Consignado	0,00	0,00	12 841,85	12 841,85	
051900100488	209	005/014	0216010301		Na posse do serviço - Consignado	0,00	0,00	12 841,85	12 841,85	
					<b>Total das Receitas de Capital</b>	<b>0,00</b>	<b>0,00</b>	<b>12 841,85</b>	<b>12 841,85</b>	
					<b>Total Atividade 209</b>	<b>0,00</b>	<b>0,00</b>	<b>12 841,85</b>	<b>12 841,85</b>	
					<b>Total Fonte Fin. 488</b>	<b>0,00</b>	<b>0,00</b>	<b>12 841,85</b>	<b>12 841,85</b>	
					<b>Receitas Correntes</b>					
051900100513	000	005/014	0207		Venda de bens e serviços correntes	1 252 300,00	50 400,00	700 000,00	1 906 800,00	
051900100513	000	005/014	020701		Venda de bens	16 400,00	0,00	0,00	11 000,00	
051900100513	000	005/014	02070102		Livros e documentação técnica	2 900,00	0,00	0,00	2 900,00	
051900100513	000	005/014	0207010201		Livros e documentação técnica	2 900,00	0,00	0,00	2 900,00	
051900100513	000	005/014	02070108		Mercadorias	13 500,00	0,00	0,00	8 100,00	
051900100513	000	005/014	0207010801		Mercadorias	13 500,00	0,00	0,00	8 100,00	
051900100513	000	005/014	020702		Serviços	1 235 900,00	50 400,00	700 000,00	1 895 800,00	
051900100513	000	005/014	02070201		Aluguer de espaços e equipamentos	27 000,00	0,00	0,00	27 000,00	
051900100513	000	005/014	0207020101		Aluguer de espaços e equipamentos	27 000,00	0,00	0,00	27 000,00	
051900100513	000	005/014	02070207		Alimentação e alojamento	36 765,00	50 400,00	0,00	87 165,00	
051900100513	000	005/014	0207020701		Alimentação e alojamento	36 765,00	50 400,00	0,00	87 165,00	
051900100513	000	005/014	02070299		Outros	1 172 135,00	0,00	700 000,00	1 781 635,00	
051900100513	000	005/014	0207029901		Outros	1 172 135,00	0,00	700 000,00	1 781 635,00	
051900100513	000	005/014	0208		Outras receitas correntes	40 100,00	4 000,00	0,00	34 100,00	
051900100513	000	005/014	020801		Outras receitas correntes	40 100,00	4 000,00	0,00	34 100,00	

Escola Nacional de Bombeiros

14/04/2023 | 3/7

**Alterações Orçamentais da Receita - de Abertura a Dezembro**

Exercício: 2022  
 Lançamento: <TODOS>

*van.* 

Valores em EUR

Orgânica	Fonte Fin.	Classificação		Descrição	Previsões Iniciais	Receita			Previsões Corrigidas	Observações
		Atividade	Programa			Económica	Inscrições/ Reforços	Alterações Orçamentais Diminuições/ Anulações		
05190010C513	000	005/014	02080199	Outras	40 100,00	4 000,00	10 000,00	0,00	34 100,00	
05190010C513	000	005/014	0208019901	Outras	40 100,00	4 000,00	10 000,00	0,00	34 100,00	
05190010C513	000	005/095	0208	Outras receitas correntes	4 000,00	0,00	4 000,00	0,00	0,00	
05190010C513	000	005/095	020801	Outras receitas correntes	4 000,00	0,00	4 000,00	0,00	0,00	
05190010C513	000	005/095	02080199	Outras	4 000,00	0,00	4 000,00	0,00	0,00	
05190010C513	000	005/095	0208019901	Outras	4 000,00	0,00	4 000,00	0,00	0,00	
05190010C513	000	005/099	0208	Outras receitas correntes	3 600,00	0,00	0,00	0,00	3 600,00	
05190010C513	000	005/099	020801	Outras receitas correntes	3 600,00	0,00	0,00	0,00	3 600,00	
05190010C513	000	005/099	02080199	Outras	3 600,00	0,00	0,00	0,00	3 600,00	
05190010C513	000	005/099	0208019901	Outras	3 600,00	0,00	0,00	0,00	3 600,00	
				<b>Total das Receitas Correntes</b>	<b>1 300 000,00</b>	<b>54 400,00</b>	<b>109 900,00</b>	<b>700 000,00</b>	<b>1 944 500,00</b>	
				<b>Receitas de Capital</b>						
05190010C513	000	005/014	0209	Venda de bens de investimento	0,00	500,00	0,00	0,00	500,00	
05190010C513	000	005/014	020904	Outros bens de investimento	0,00	500,00	0,00	0,00	500,00	
05190010C513	000	005/014	02090409	Instituições sem fins lucrativos	0,00	500,00	0,00	0,00	500,00	
05190010C513	000	005/014	0215	Reposições não abatidas nos pagamentos	0,00	55 500,00	500,00	0,00	55 000,00	
05190010C513	000	005/014	021501	Reposições não abatidas nos pagamentos	0,00	55 500,00	500,00	0,00	55 000,00	
05190010C513	000	005/014	02150101	Reposições não abatidas nos pagamentos	0,00	55 500,00	500,00	0,00	55 000,00	
05190010C513	000	005/014	0215010101	Rec. próprias-RNAP / Org. Min. Administração Interna	0,00	55 500,00	500,00	0,00	55 000,00	
				<b>Total das Receitas de Capital</b>	<b>0,00</b>	<b>56 000,00</b>	<b>500,00</b>	<b>0,00</b>	<b>55 500,00</b>	
				<b>Total Atividade 000</b>	<b>5 200 000,00</b>	<b>110 400,00</b>	<b>110 400,00</b>	<b>700 000,00</b>	<b>2 000 000,00</b>	
				<b>Total Fonte Fin. 513</b>	<b>1 300 000,00</b>	<b>110 400,00</b>	<b>110 400,00</b>	<b>700 000,00</b>	<b>2 000 000,00</b>	
				<b>Receitas de Capital</b>						
05190010C522	000	005/014	0216	Saldo da gerência anterior	0,00	0,00	0,00	378 405,58	378 405,58	
05190010C522	000	005/014	021601	Saldo orçamental	0,00	0,00	0,00	378 405,58	378 405,58	
05190010C522	000	005/014	02160103	Na posse do serviço - Consignado	0,00	0,00	0,00	378 405,58	378 405,58	
05190010C522	000	005/014	0216010301	Na posse do serviço - Consignado	0,00	0,00	0,00	378 405,58	378 405,58	
				<b>Total das Receitas de Capital</b>	<b>0,00</b>	<b>0,00</b>	<b>0,00</b>	<b>378 405,58</b>	<b>378 405,58</b>	
				<b>Total Atividade 000</b>	<b>0,00</b>	<b>0,00</b>	<b>0,00</b>	<b>378 405,58</b>	<b>378 405,58</b>	



Escola Nacional de Bombeiros

14/04/2023 | 4/7

**Alterações Orçamentais da Receita - de Abertura a Dezembro**

Exercício: 2022  
 Lançamento: <TODOS>

*Mr.* 

Valores em EUR

Orgânica	Fonte Fin.	Classificação Atividade	Programa	Económica	Descrição	Receita				Previsões Corrigidas	Observações
						Previsões Iniciais	Inscrições/ Reforços	Alterações Orçamentais Diminuições/ Anulações	Créditos Especiais		
<b>Total Fonte Fin. 522</b>						<b>0,00</b>	<b>0,00</b>	<b>0,00</b>	<b>378 405,58</b>	<b>378 405,58</b>	
<b>Receitas Correntes</b>											
051900100541	000	0005/014	0206	0206	Transferências correntes	2 907 080,00	11 000,00	0,00	0,00	2 918 080,00	
051900100541	000	0005/014	020603	020603	Administração central	2 907 080,00	11 000,00	0,00	0,00	2 918 080,00	
051900100541	000	0005/014	02060307	02060307	Serviços e fundos autónomos	2 907 080,00	11 000,00	0,00	0,00	2 918 080,00	
051900100541	000	0005/014	0206030701	0206030701	Serviços e fundos autónomos	2 907 080,00	11 000,00	0,00	0,00	2 918 080,00	
051900100541	000	0005/095	0206	0206	Transferências correntes	11 000,00	0,00	11 000,00	0,00	0,00	
051900100541	000	0005/095	020603	020603	Administração central	11 000,00	0,00	11 000,00	0,00	0,00	
051900100541	000	0005/095	02060307	02060307	Serviços e fundos autónomos	11 000,00	0,00	11 000,00	0,00	0,00	
051900100541	000	0005/095	0206030701	0206030701	Serviços e fundos autónomos	11 000,00	0,00	11 000,00	0,00	0,00	
<b>Total das Receitas Correntes</b>						<b>2 918 080,00</b>	<b>11 000,00</b>	<b>11 000,00</b>	<b>0,00</b>	<b>2 918 080,00</b>	
<b>Total Atividade 000</b>						<b>11 672 320,00</b>	<b>11 000,00</b>	<b>11 000,00</b>	<b>0,00</b>	<b>2 918 080,00</b>	
<b>Total Fonte Fin. 541</b>						<b>2 918 080,00</b>	<b>11 000,00</b>	<b>11 000,00</b>	<b>0,00</b>	<b>2 918 080,00</b>	
<b>Total Orgânica 051900100</b>						<b>6 888 799,00</b>	<b>130 426,00</b>	<b>130 426,00</b>	<b>1 091 247,43</b>	<b>7 980 046,43</b>	
<b>Escola Nacional de Bombeiros</b>											
<b>Receitas de Capital</b>											
058900100358	000	0005/014	0216	0216	Saldo da gerência anterior	0,00	0,00	0,00	3 159,75	3 159,75	
058900100358	000	0005/014	021601	021601	Saldo orçamental	0,00	0,00	0,00	3 159,75	3 159,75	
058900100358	000	0005/014	02160103	02160103	Na posse do serviço - Consignado	0,00	0,00	0,00	3 159,75	3 159,75	
058900100358	000	0005/014	0216010301	0216010301	Na posse do serviço - Consignado	0,00	0,00	0,00	3 159,75	3 159,75	
<b>Total das Receitas de Capital</b>						<b>0,00</b>	<b>0,00</b>	<b>0,00</b>	<b>3 159,75</b>	<b>3 159,75</b>	
<b>Total Atividade 000</b>						<b>0,00</b>	<b>0,00</b>	<b>0,00</b>	<b>3 159,75</b>	<b>3 159,75</b>	
<b>Total Fonte Fin. 358</b>						<b>0,00</b>	<b>0,00</b>	<b>0,00</b>	<b>3 159,75</b>	<b>3 159,75</b>	
<b>Receitas Correntes</b>											
058900100363	000	0005/014	0206	0206	Transferências correntes	186 844,00	0,00	0,00	0,00	186 844,00	
058900100363	000	0005/014	020606	020606	Segurança social	186 844,00	0,00	0,00	0,00	186 844,00	
058900100363	000	0005/014	02060602	02060602	Participação portuguesa em projectos co-financiados	186 844,00	0,00	0,00	0,00	186 844,00	
058900100363	000	0005/014	0206060201	0206060201	Participação portuguesa em projectos co-financiados	186 844,00	0,00	0,00	0,00	186 844,00	



Escola Nacional de Bombeiros

14/04/2023 | 5/7

**Alterações Orçamentais da Receita - de Abertura a Dezembro**

Exercício: 2022  
 Lançamento: <TODOS>

*Vm.* 

Valores em EUR

Orgânica	Fonte Fin.	Classificação Atividade	Programa	Económica	Descrição	Receita				Previsões Corrigidas	Observações
						Previsões Iniciais	Inscrições/ Reforços	Alterações Orçamentais Diminuições/ Anulações	Créditos Especiais		
<b>Total das Receitas Correntes</b>						186 844,00	0,00	0,00	0,00	186 844,00	
<b>Total Atividade 000</b>						747 376,00	0,00	0,00	0,00	186 844,00	
<b>Total Fonte Fin. 363</b>						186 844,00	0,00	0,00	0,00	186 844,00	
<b>Receitas de Capital</b>											
05890010C368	000	005/014	0216		Saldo da gerência anterior	0,00	0,00	0,00	10,37	10,37	
05890010C368	000	005/014	021601		Saldo orçamental	0,00	0,00	0,00	10,37	10,37	
05890010C368	000	005/014	02160103		Na posse do serviço - Consignado	0,00	0,00	0,00	10,37	10,37	
05890010C368	000	005/014	0216010301		Na posse do serviço - Consignado	0,00	0,00	0,00	10,37	10,37	
<b>Total das Receitas de Capital</b>						0,00	0,00	0,00	10,37	10,37	
<b>Total Atividade 000</b>						0,00	0,00	0,00	10,37	10,37	
<b>Total Fonte Fin. 368</b>						0,00	0,00	0,00	10,37	10,37	
<b>Receitas Correntes</b>											
05890010C442	000	005/014	0208		Outras receitas correntes	236 413,00	0,00	0,00	0,00	236 413,00	
05890010C442	000	005/014	020802		Subsídios	236 413,00	0,00	0,00	0,00	236 413,00	
05890010C442	000	005/014	02080209		Segurança Social	236 413,00	0,00	0,00	0,00	236 413,00	
05890010C442	000	005/014	0208020906		Segurança Social	236 413,00	0,00	0,00	0,00	236 413,00	
<b>Total das Receitas Correntes</b>						236 413,00	0,00	0,00	0,00	236 413,00	
<b>Total Atividade 000</b>						945 652,00	0,00	0,00	0,00	236 413,00	
<b>Total Fonte Fin. 442</b>						236 413,00	0,00	0,00	0,00	236 413,00	
<b>Receitas Correntes</b>											
05890010C446	000	005/014	0208		Outras receitas correntes	149 915,00	0,00	0,00	0,00	149 915,00	
05890010C446	000	005/014	020802		Subsídios	149 915,00	0,00	0,00	0,00	149 915,00	
05890010C446	000	005/014	02080209		Segurança Social	149 915,00	0,00	0,00	0,00	149 915,00	
05890010C446	000	005/014	0208020906		Segurança Social	149 915,00	0,00	0,00	0,00	149 915,00	
<b>Total das Receitas Correntes</b>						149 915,00	0,00	0,00	0,00	149 915,00	
<b>Total Atividade 000</b>						599 660,00	0,00	0,00	0,00	149 915,00	
<b>Total Fonte Fin. 446</b>						149 915,00	0,00	0,00	0,00	149 915,00	
<b>Receitas Correntes</b>											

**Alterações Orçamentais da Receita - de Abertura a Dezembro**

Exercício: 2022  
 Lançamento: <TODOS>

van. 

Classificação		Descrição	Receita				Previsões Corrigidas	Observações		
Orgânica	Fonte Fin.		Atividade	Programa	Económica	Previsões Iniciais			Inscrições/ Reforços	Alterações Orçamentais Diminuições/ Anulações
05890010C482	000	005/014	0206	Transferências correntes	92 500,00	0,00	0,00	0,00	92 500,00	
05890010C482	000	005/014	020609	Resto do Mundo	92 500,00	0,00	0,00	0,00	92 500,00	
05890010C482	000	005/014	02060901	União Europeia - Instituições	92 500,00	0,00	0,00	0,00	92 500,00	
05890010C482	000	005/014	0206090103	União Europeia - Instituições	92 500,00	0,00	0,00	0,00	92 500,00	
				<b>Total das Receitas Correntes</b>	<b>92 500,00</b>	<b>0,00</b>	<b>0,00</b>	<b>0,00</b>	<b>92 500,00</b>	
				<b>Total Atividade 000</b>	<b>370 000,00</b>	<b>0,00</b>	<b>0,00</b>	<b>0,00</b>	<b>92 500,00</b>	
				<b>Total Fonte Fin. 482</b>	<b>92 500,00</b>	<b>0,00</b>	<b>0,00</b>	<b>0,00</b>	<b>92 500,00</b>	
				<b>Receitas Correntes</b>						
05890010C483	000	005/102	0206	Transferências correntes	254 073,00	254 073,00	0,00	0,00	254 073,00	
05890010C483	000	005/102	020603	Administração central	0,00	254 073,00	0,00	0,00	254 073,00	
05890010C483	000	005/102	02060306	Estado - Participação comunitária em projectos co-financiados	0,00	254 073,00	0,00	0,00	254 073,00	
05890010C483	000	005/102	0206030601	Estado - Participação comunitária em projectos co-financiados	0,00	254 073,00	0,00	0,00	254 073,00	
05890010C483	000	005/102	020609	Resto do Mundo	254 073,00	0,00	0,00	0,00	0,00	
05890010C483	000	005/102	02060901	União Europeia - Instituições	254 073,00	0,00	0,00	0,00	0,00	
05890010C483	000	005/102	0206090103	União Europeia - Instituições	254 073,00	0,00	0,00	0,00	0,00	
				<b>Total das Receitas Correntes</b>	<b>254 073,00</b>	<b>254 073,00</b>	<b>0,00</b>	<b>0,00</b>	<b>254 073,00</b>	
				<b>Receitas de Capital</b>						
05890010C483	000	005/102	0210	Transferências de capital	235 100,00	235 100,00	0,00	0,00	235 100,00	
05890010C483	000	005/102	021003	Administrações central	0,00	235 100,00	0,00	0,00	235 100,00	
05890010C483	000	005/102	02100307	Estado - Participação comunitária em projectos co-financiados	0,00	235 100,00	0,00	0,00	235 100,00	
05890010C483	000	005/102	0210030701	Estado - Participação comunitária em projectos co-financiados	0,00	235 100,00	0,00	0,00	235 100,00	
05890010C483	000	005/102	021009	Resto do Mundo	235 100,00	0,00	0,00	0,00	0,00	
05890010C483	000	005/102	02100901	União Europeia - Instituições	235 100,00	0,00	0,00	0,00	0,00	
05890010C483	000	005/102	0210090199	União Europeia - Instituições	235 100,00	0,00	0,00	0,00	0,00	
				<b>Total das Receitas de Capital</b>	<b>235 100,00</b>	<b>235 100,00</b>	<b>0,00</b>	<b>0,00</b>	<b>235 100,00</b>	
				<b>Total Atividade 000</b>	<b>1 956 692,00</b>	<b>489 173,00</b>	<b>0,00</b>	<b>0,00</b>	<b>489 173,00</b>	
				<b>Total Fonte Fin. 483</b>	<b>489 173,00</b>	<b>489 173,00</b>	<b>0,00</b>	<b>0,00</b>	<b>489 173,00</b>	
				<b>Receitas de Capital</b>						
05890010C488	000	005/014	0216	Saldo da gerência anterior	0,00	0,00	0,00	56,56	56,56	

Escola Nacional de Bombeiros

14/04/2023 | 7/7

**Alterações Orçamentais da Receita - de Abertura a Dezembro**

Exercício: 2022  
 Lançamento: <TODOS>

Orgânica	Fonte Fin.	Classificação		Descrição	Previsões Iniciais	Receita			Previsões Corrigidas	Observações
		Atividade	Programa			Económica	Inscrições/ Reforços	Alterações Orçamentais Diminuições/ Anulações		
058900100488	000	005/014	021601	Saldo orçamental	0,00	0,00	0,00	56,56	56,56	
058900100488	000	005/014	02160103	Na posse do serviço - Consignado	0,00	0,00	0,00	56,56	56,56	
058900100488	000	005/014	0216010301	Na posse do serviço - Consignado	0,00	0,00	0,00	56,56	56,56	
				Total das Receitas de Capital	0,00	0,00	0,00	56,56	56,56	
				Total Atividade 000	0,00	0,00	0,00	56,56	56,56	
				Total Fonte Fin. 488	0,00	0,00	0,00	56,56	56,56	
				Total Orgânica 058900100	1.154.845,00	489.173,00	489.173,00	3.226,68	1.158.071,68	
				Total Geral (Receitas Correntes)	7.808.544,00	320.809,00	383.999,00	700.000,00	8.445.354,00	
				Total Geral (Receitas Capital)	235.100,00	298.790,00	235.600,00	394.474,11	692.764,11	
				Total Geral	8.043.644,00	619.599,00	619.599,00	1.094.474,11	9.138.118,11	

van.




O Contabilista Público,

O Órgão de Gestão,

Em 05 de Maio de 2023

Em 05 de Maio de 2023

Escola Nacional de Bombeiros

14/04/2023 | 1/17

**Alterações Orçamentais da Despesa - de Abertura a Dezembro**

Exercício: 2022  
 Lançamento: <TODOS>

Valores em EUR



Orgânica	Fonte Fin.	Classificação			Descrição	Dotações Iniciais	Despesa			Dotações Corrigidas	Observações
		Atividade	Programa	Económica			Alterações Orçamentais		Créditos Especiais		
							Inscrições/ Reforços	Diminuições/ Anulações			
05	319	209	005/014		<b>Orgânica 2022</b>						
0519000100	319	209	005/014		<b>Escola Nacional de Bombeiros</b>						
				0101	<b>Despesas Correntes</b>						
0519000100	319	209	005/014	0101	<b>Despesas com o pessoal</b>	56 736,00	1 148,00	1 148,00	0,00	56 736,00	
0519000100	319	209	005/014	010101	<b>Remunerações certas e permanentes</b>	39 924,00	0,00	0,00	0,00	39 924,00	
0519000100	319	209	005/014	01010104	<b>Pessoal dos quadros-Reg de contrato individual trabalho</b>	31 334,00	0,00	0,00	0,00	31 334,00	
0519000100	319	209	005/014	01010106	<b>Pessoal contratado a termo</b>	4 269,00	0,00	0,00	0,00	4 269,00	
0519000100	319	209	005/014	01010113	<b>Subsídio de refeição</b>	4 321,00	0,00	0,00	0,00	4 321,00	
0519000100	319	209	005/014	01010132	<b>Abonos variáveis ou eventuais</b>	6 481,00	1 148,00	1 148,00	0,00	6 481,00	
0519000100	319	209	005/014	01010204	<b>Ajudas de custo</b>	6 481,00	0,00	1 148,00	0,00	5 333,00	
0519000100	319	209	005/014	01010212	<b>Indemnizações por cessação de funções</b>	0,00	1 148,00	0,00	0,00	1 148,00	
0519000100	319	209	005/014	01010212A000	<b>Indemnizações por cessação de funções</b>	0,00	1 148,00	0,00	0,00	1 148,00	
0519000100	319	209	005/014	010103	<b>Segurança social</b>	10 331,00	0,00	0,00	0,00	10 331,00	
0519000100	319	209	005/014	01010305	<b>Contribuições para a segurança social</b>	9 764,00	0,00	0,00	0,00	9 764,00	
0519000100	319	209	005/014	01010305A080	<b>Segurança Social</b>	9 764,00	0,00	0,00	0,00	9 764,00	
0519000100	319	209	005/014	01010309	<b>Seguros</b>	567,00	0,00	0,00	0,00	567,00	
0519000100	319	209	005/014	0102	<b>Aquisição de bens e serviços</b>	230 264,00	0,00	0,00	0,00	230 264,00	
0519000100	319	209	005/014	010201	<b>Aquisição de bens</b>	32 225,00	0,00	0,00	0,00	32 225,00	
0519000100	319	209	005/014	01020102	<b>Combustíveis e lubrificantes</b>	4 200,00	0,00	0,00	0,00	4 200,00	
0519000100	319	209	005/014	01020104	<b>Limpeza e higiene</b>	175,00	0,00	0,00	0,00	175,00	
0519000100	319	209	005/014	01020105	<b>Alimentação - Refeições confeccionadas</b>	22 100,00	0,00	0,00	0,00	22 100,00	
0519000100	319	209	005/014	01020107	<b>Vestuário e artigos pessoais</b>	375,00	0,00	0,00	0,00	375,00	
0519000100	319	209	005/014	01020108	<b>Material de escritório</b>	875,00	0,00	0,00	0,00	875,00	
0519000100	319	209	005/014	01020108A000	<b>Papel</b>	280,00	0,00	0,00	0,00	280,00	
0519000100	319	209	005/014	01020108B000	<b>Consumíveis de Impressão</b>	70,00	0,00	0,00	0,00	70,00	
0519000100	319	209	005/014	01020108C000	<b>Outros</b>	525,00	0,00	0,00	0,00	525,00	
0519000100	319	209	005/014	01020121	<b>Outros bens</b>	4 500,00	0,00	0,00	0,00	4 500,00	
0519000100	319	209	005/014	010202	<b>Aquisição de serviços</b>	198 039,00	0,00	0,00	0,00	198 039,00	
0519000100	319	209	005/014	01020201	<b>Encargos das instalações</b>	7 875,00	0,00	0,00	0,00	7 875,00	
0519000100	319	209	005/014	01020201B000	<b>Eletricidade</b>	3 150,00	0,00	0,00	0,00	3 150,00	
0519000100	319	209	005/014	01020201C000	<b>Água</b>	525,00	0,00	0,00	0,00	525,00	
0519000100	319	209	005/014	01020201D000	<b>Gás</b>	4 200,00	0,00	0,00	0,00	4 200,00	
0519000100	319	209	005/014	01020202	<b>Limpeza e higiene</b>	12 600,00	0,00	0,00	0,00	12 600,00	

Escola Nacional de Bombeiros

14/04/2023 | 2/17

**Alterações Orçamentais da Despesa - de Abertura a Dezembro**

Exercício: 2022  
 Lançamento: <TODOS>

*VM.*

Valores em EUR

Orgânica	Fonte Fin.	Atividade	Classificação		Descrição	Dotações Iniciais	Despesa			Dotações Corrigidas	Observações
			Programa	Económica			Inscrições/ Reforços	Alterações Orçamentais Diminuições/ Anulações	Créditos Especiais		
051900100	319	209	005/014	01020208	Locação de outros bens	70,00	0,00	0,00	0,00	70,00	
051900100	319	209	005/014	01020209	<b>Comunicações</b>	3 152,00	0,00	0,00	0,00	3 152,00	
051900100	319	209	005/014	01020209A000	Acessos à Internet	404,00	0,00	0,00	0,00	404,00	
051900100	319	209	005/014	01020209C000	Comunicações fixas de voz	334,00	0,00	0,00	0,00	334,00	
051900100	319	209	005/014	01020209D000	Comunicações móveis	873,00	0,00	0,00	0,00	873,00	
051900100	319	209	005/014	01020209E000	Outros serviços conexos de comunicações	1 249,00	0,00	0,00	0,00	1 249,00	
051900100	319	209	005/014	01020209F000	Outros serviços de comunicações	292,00	0,00	0,00	0,00	292,00	
051900100	319	209	005/014	01020212	<b>Seguros</b>	980,00	0,00	0,00	0,00	980,00	
051900100	319	209	005/014	01020212B000	Outras - Seguros não relacionados com estas situações	980,00	0,00	0,00	0,00	980,00	
051900100	319	209	005/014	01020219	<b>Assistência técnica</b>	5 600,00	0,00	0,00	0,00	5 600,00	
051900100	319	209	005/014	01020219A0A0	Equipamento informático (hardware)	1 750,00	0,00	0,00	0,00	1 750,00	
051900100	319	209	005/014	01020219B000	Software informático	3 850,00	0,00	0,00	0,00	3 850,00	
051900100	319	209	005/014	01020220	<b>Outros trabalhos especializados</b>	125 900,00	0,00	0,00	0,00	125 900,00	
051900100	319	209	005/014	01020209FA0	Formadores externos	125 900,00	0,00	0,00	0,00	125 900,00	
051900100	319	209	005/014	01020225	Outros serviços	41 862,00	0,00	0,00	0,00	41 862,00	
051900100	319	209	005/101	0101	<b>Despesas com o pessoal</b>	2 378 928,00	129 544,00	129 544,00	0,00	2 378 928,00	
051900100	319	209	005/101	010101	<b>Remunerações certas e permanentes</b>	1 877 185,00	0,00	71 335,00	0,00	1 805 850,00	
051900100	319	209	005/101	01010104	Pessoal dos quadros-Reg de contrato individual trabalho	1 429 397,00	0,00	22 835,00	0,00	1 406 562,00	
051900100	319	209	005/101	01010112	Suplementos e prémios	71 700,00	0,00	0,00	0,00	71 700,00	
051900100	319	209	005/101	01010113	Subsídio de refeição	137 815,00	0,00	0,00	0,00	137 815,00	
051900100	319	209	005/101	01010114	<b>Subsídio de férias e de Natal</b>	238 273,00	0,00	48 500,00	0,00	189 773,00	
051900100	319	209	005/101	01010114SP00	Subsídio de férias	238 273,00	0,00	48 500,00	0,00	189 773,00	
051900100	319	209	005/101	010102	<b>Abonos variáveis ou eventuais</b>	82 788,00	0,00	58 209,00	0,00	24 579,00	
051900100	319	209	005/101	01010202	Horas extraordinárias	0,00	10 550,00	0,00	0,00	10 550,00	
051900100	319	209	005/101	01010204	Ajudas de custo	82 788,00	0,00	58 209,00	0,00	24 579,00	
051900100	319	209	005/101	01010212	<b>Indemnizações por cessação de funções</b>	0,00	118 994,00	0,00	0,00	118 994,00	
051900100	319	209	005/101	01010212A000	Indemnizações por cessação de funções	0,00	118 994,00	0,00	0,00	118 994,00	
051900100	319	209	005/101	010103	<b>Segurança social</b>	418 955,00	0,00	0,00	0,00	418 955,00	
051900100	319	209	005/101	01010305	<b>Contribuições para a segurança social</b>	389 742,00	0,00	0,00	0,00	389 742,00	
051900100	319	209	005/101	01010305A0B0	Segurança Social	387 786,00	0,00	0,00	0,00	387 786,00	
051900100	319	209	005/101	01010305A0CC0	Fundo de Compensação do Trabalho	1 810,00	0,00	0,00	0,00	1 810,00	
051900100	319	209	005/101	01010305A0DD0	Fundo de Garantia de Compensação do Trabalho	146,00	0,00	0,00	0,00	146,00	
051900100	319	209	005/101	01010309	Seguros	29 213,00	0,00	0,00	0,00	29 213,00	

*[Assinatura]*

Escola Nacional de Bombeiros

14/04/2023 | 3/17

**Alterações Orçamentais da Despesa - de Abertura a Dezembro**

Exercício: 2022

Lançamento: <TODOS>

*VM.*

*[Assinatura]*

Valores em EUR

Orgânica	Classificação			Descrição	Dotações Iniciais	Despesa			Dotações Corrigidas	Observações	
	Fonte Fin.	Atividade	Programa			Económica	Alterações Orçamentais				
							Inscrições/ Reforços	Diminuições/ Anulações			Créditos Especiais
					<b>2 665 928,00</b>	<b>130 692,00</b>	<b>130 692,00</b>	<b>0,00</b>	<b>2 665 928,00</b>		
				<b>Total das Despesas Correntes</b>	<b>2 665 928,00</b>	<b>130 692,00</b>	<b>130 692,00</b>	<b>0,00</b>	<b>2 665 928,00</b>		
				<b>Total Fonte Fin. 319</b>	<b>2 665 928,00</b>	<b>130 692,00</b>	<b>130 692,00</b>	<b>0,00</b>	<b>2 665 928,00</b>		
051900100	363	957	005/014	0106	4 791,00	0,00	0,00	0,00	4 791,00		
051900100	363	957	005/014	010602	4 791,00	0,00	0,00	0,00	4 791,00		
051900100	363	957	005/014	01060203	4 791,00	0,00	0,00	0,00	4 791,00		
051900100	363	957	005/014	01060203R000	4 791,00	0,00	0,00	0,00	4 791,00		
				<b>Despesas Correntes</b>	<b>4 791,00</b>	<b>0,00</b>	<b>0,00</b>	<b>0,00</b>	<b>4 791,00</b>		
				<b>Total das Despesas Correntes</b>	<b>4 791,00</b>	<b>0,00</b>	<b>0,00</b>	<b>0,00</b>	<b>4 791,00</b>		
				<b>Total Atividade 957</b>	<b>4 791,00</b>	<b>0,00</b>	<b>0,00</b>	<b>0,00</b>	<b>4 791,00</b>		
				<b>Total Fonte Fin. 363</b>	<b>4 791,00</b>	<b>0,00</b>	<b>0,00</b>	<b>0,00</b>	<b>4 791,00</b>		
051900100	488	209	005/014	0102	0,00	9 930,00	9 930,00	12 841,85	12 841,85		
051900100	488	209	005/014	010202	0,00	9 930,00	9 930,00	12 841,85	12 841,85		
051900100	488	209	005/014	01020220	0,00	9 930,00	0,00	0,00	9 930,00		
051900100	488	209	005/014	01020220FOAD	0,00	9 930,00	0,00	0,00	9 930,00		
051900100	488	209	005/014	01020225	0,00	0,00	9 930,00	12 841,85	2 911,85		
				<b>Despesas Correntes</b>	<b>0,00</b>	<b>9 930,00</b>	<b>9 930,00</b>	<b>12 841,85</b>	<b>12 841,85</b>		
				<b>Total das Despesas Correntes</b>	<b>0,00</b>	<b>9 930,00</b>	<b>9 930,00</b>	<b>12 841,85</b>	<b>12 841,85</b>		
				<b>Total Atividade 209</b>	<b>0,00</b>	<b>9 930,00</b>	<b>9 930,00</b>	<b>12 841,85</b>	<b>12 841,85</b>		
				<b>Total Fonte Fin. 488</b>	<b>0,00</b>	<b>9 930,00</b>	<b>9 930,00</b>	<b>12 841,85</b>	<b>12 841,85</b>		
051900100	513	209	005/014	0101	327 041,00	42 569,00	42 569,00	132 451,00	459 492,00		
051900100	513	209	005/014	010101	249 770,00	26 784,00	24 355,00	109 130,00	360 829,00		
051900100	513	209	005/014	01010102	0,00	0,00	9,00	10 963,00	10 954,00		
051900100	513	209	005/014	01010104	127 177,00	0,00	17 210,00	69 041,00	179 008,00		
051900100	513	209	005/014	01010106	57 254,00	5 626,00	2 052,00	13 986,00	74 814,00		
051900100	513	209	005/014	01010107	9 668,00	3 417,00	0,00	0,00	13 085,00		
051900100	513	209	005/014	01010112	1 950,00	12 220,00	0,00	2 933,00	17 103,00		
051900100	513	209	005/014	01010113	22 481,00	0,00	1 772,00	9 710,00	30 419,00		
051900100	513	209	005/014	01010114	30 740,00	5 521,00	3 312,00	2 497,00	35 446,00		
				<b>Despesas Correntes</b>	<b>327 041,00</b>	<b>42 569,00</b>	<b>42 569,00</b>	<b>132 451,00</b>	<b>459 492,00</b>		
				<b>Despesas com o pessoal</b>	<b>249 770,00</b>	<b>26 784,00</b>	<b>24 355,00</b>	<b>109 130,00</b>	<b>360 829,00</b>		
				<b>Remunerações certas e permanentes</b>	<b>0,00</b>	<b>0,00</b>	<b>9,00</b>	<b>10 963,00</b>	<b>10 954,00</b>		
				<b>Órgãos sociais</b>	<b>127 177,00</b>	<b>0,00</b>	<b>17 210,00</b>	<b>69 041,00</b>	<b>179 008,00</b>		
				<b>Pessoal dos quadros-Reg de contrato individual trabalho</b>	<b>57 254,00</b>	<b>5 626,00</b>	<b>2 052,00</b>	<b>13 986,00</b>	<b>74 814,00</b>		
				<b>Pessoal contratado a termo</b>	<b>9 668,00</b>	<b>3 417,00</b>	<b>0,00</b>	<b>0,00</b>	<b>13 085,00</b>		
				<b>Pessoal em regime de tarefa ou avença</b>	<b>1 950,00</b>	<b>12 220,00</b>	<b>0,00</b>	<b>2 933,00</b>	<b>17 103,00</b>		
				<b>Suplementos e prémios</b>	<b>22 481,00</b>	<b>0,00</b>	<b>1 772,00</b>	<b>9 710,00</b>	<b>30 419,00</b>		
				<b>Subsidio de refeição</b>	<b>30 740,00</b>	<b>5 521,00</b>	<b>3 312,00</b>	<b>2 497,00</b>	<b>35 446,00</b>		
				<b>Subsidio de férias e de Natal</b>							

Escola Nacional de Bombeiros

14/04/2023 | 4/17

**Alterações Orçamentais da Despesa - de Abertura a Dezembro**

Exercício: 2022  
Lançamento: <TODOS>

*nm.*

Valores em EUR

Orgânica	Fonte Fin.	Classificação		Descrição	Dotações Iniciais	Despesa			Dotações Corrigidas	Observações
		Atividade	Programa			Económica	Inscrições/ Reforços	Alterações Orçamentais Diminuições/ Anulações		
051900100	513	209	005/014	01010114SF00	15 370,00	3 080,00	313,00	2 497,00	20 634,00	
051900100	513	209	005/014	01010114SN00	15 370,00	2 441,00	2 999,00	0,00	14 812,00	
051900100	513	209	005/014	0101012	25 352,00	6 795,00	15 192,00	484,00	17 439,00	
051900100	513	209	005/014	01010202	3 000,00	4 019,00	0,00	484,00	7 503,00	
051900100	513	209	005/014	01010204	22 352,00	2 776,00	15 192,00	0,00	9 936,00	
051900100	513	209	005/014	010103	52 419,00	8 990,00	3 022,00	22 837,00	81 224,00	
051900100	513	209	005/014	01010305	50 041,00	8 990,00	2 287,00	22 470,00	79 214,00	
051900100	513	209	005/014	01010305A080	48 773,00	8 990,00	2 271,00	22 086,00	77 578,00	
051900100	513	209	005/014	01010305A0C0	1 172,00	0,00	14,00	355,00	1 513,00	
051900100	513	209	005/014	01010305A0D0	96,00	0,00	2,00	29,00	123,00	
051900100	513	209	005/014	01010309	2 378,00	0,00	735,00	367,00	2 010,00	
051900100	513	209	005/014	0102	500 000,00	274 227,00	99 126,00	494 585,00	1 169 686,00	
051900100	513	209	005/014	010201	131 075,00	65 580,00	22 253,00	172 489,00	346 891,00	
051900100	513	209	005/014	01020102	20 000,00	14 552,00	0,00	23 727,00	58 279,00	
051900100	513	209	005/014	01020104	400,00	0,00	159,00	0,00	241,00	
051900100	513	209	005/014	01020105	30 000,00	38 783,00	4 650,00	105 920,00	170 053,00	
051900100	513	209	005/014	01020107	2 175,00	0,00	0,00	702,00	2 877,00	
051900100	513	209	005/014	01020108	4 500,00	335,00	1 704,00	0,00	3 131,00	
051900100	513	209	005/014	01020108A000	640,00	335,00	41,00	0,00	934,00	
051900100	513	209	005/014	01020108B000	160,00	0,00	136,00	0,00	24,00	
051900100	513	209	005/014	01020108C000	3 700,00	0,00	1 527,00	0,00	2 173,00	
051900100	513	209	005/014	01020113	1 500,00	346,00	861,00	226,00	1 211,00	
051900100	513	209	005/014	01020115	5 000,00	181,00	3 099,00	2 960,00	5 042,00	
051900100	513	209	005/014	01020116	30 000,00	5 193,00	11 780,00	31 804,00	55 217,00	
051900100	513	209	005/014	01020121	37 500,00	6 190,00	0,00	7 150,00	50 840,00	
051900100	513	209	005/014	010202	368 925,00	208 647,00	76 873,00	322 096,00	822 795,00	
051900100	513	209	005/014	01020201	18 000,00	32 700,00	11 304,00	33 963,00	73 359,00	
051900100	513	209	005/014	010202018000	7 200,00	13 044,00	1 168,00	6 775,00	25 851,00	
051900100	513	209	005/014	01020201C000	1 200,00	734,00	1 765,00	2 023,00	2 192,00	
051900100	513	209	005/014	01020201D000	9 600,00	18 922,00	8 371,00	25 165,00	45 316,00	
051900100	513	209	005/014	01020202	28 800,00	21 011,00	0,00	12 455,00	62 266,00	
051900100	513	209	005/014	01020203	70 000,00	5 658,00	17 515,00	9 347,00	67 490,00	
051900100	513	209	005/014	01020208	160,00	250,00	189,00	500,00	721,00	
051900100	513	209	005/014	01020209	7 203,00	2 822,00	772,00	0,00	9 253,00	



Escola Nacional de Bombeiros

14/04/2023 | 5/17

**Alterações Orçamentais da Despesa - de Abertura a Dezembro**

Exercício: 2022  
 Lançamento: <TODOS>

*van.*  
 Valores em EUR

Orgânica	Fonte Fin.	Classificação		Descrição	Dotações Iniciais	Despesa			Dotações Corrigidas	Observações
		Atividade	Programa			Económica	Inscrições/ Reforços	Alterações Orçamentais Diminuições/ Anulações		
051900100	513	209	005/014	01020209A000	924,00	535,00	0,00	0,00	1.459,00	
051900100	513	209	005/014	01020209C000	762,00	0,00	12,00	0,00	750,00	
051900100	513	209	005/014	01020209D000	1.996,00	152,00	318,00	0,00	1.830,00	
051900100	513	209	005/014	01020209E000	2.854,00	0,00	442,00	0,00	2.412,00	
051900100	513	209	005/014	01020209F000	667,00	2.135,00	0,00	0,00	2.802,00	
051900100	513	209	005/014	01020212	11.500,00	499,00	25,00	3.551,00	15.525,00	
051900100	513	209	005/014	01020212B000	11.500,00	499,00	25,00	3.551,00	15.525,00	
051900100	513	209	005/014	01020213	12.500,00	10.289,00	140,00	5.650,00	28.299,00	
051900100	513	209	005/014	01020215	1.500,00	9.612,00	1.751,00	5.000,00	14.361,00	
051900100	513	209	005/014	01020215B000	1.500,00	9.612,00	1.751,00	5.000,00	14.361,00	
051900100	513	209	005/014	01020217	500,00	2.200,00	48,00	324,00	2.976,00	
051900100	513	209	005/014	01020217A000	0,00	0,00	0,00	324,00	324,00	
051900100	513	209	005/014	01020217C000	500,00	2.200,00	48,00	0,00	2.652,00	
051900100	513	209	005/014	01020218	30.450,00	1.490,00	21.196,00	30.321,00	41.065,00	
051900100	513	209	005/014	01020219	12.800,00	1.584,00	5.473,00	14.392,00	23.303,00	
051900100	513	209	005/014	01020219A000	4.000,00	134,00	3.922,00	2.682,00	2.894,00	
051900100	513	209	005/014	01020219B000	8.800,00	1.450,00	1.551,00	11.710,00	20.409,00	
051900100	513	209	005/014	01020220	160.000,00	99.449,00	18.460,00	116.900,00	357.889,00	
051900100	513	209	005/014	01020220F000	160.000,00	99.449,00	18.460,00	116.900,00	357.889,00	
051900100	513	209	005/014	01020225	15.512,00	21.083,00	0,00	89.693,00	126.288,00	
051900100	513	209	005/014	0103	450,00	0,00	0,00	0,00	450,00	
051900100	513	209	005/014	010306	450,00	0,00	0,00	0,00	450,00	
051900100	513	209	005/014	01030601	450,00	0,00	0,00	0,00	450,00	
051900100	513	209	005/014	0104	0,00	0,00	0,00	0,00	0,00	
051900100	513	209	005/014	010403	0,00	0,00	0,00	0,00	0,00	
051900100	513	209	005/014	01040305	0,00	0,00	0,00	0,00	0,00	
051900100	513	209	005/014	010409	0,00	0,00	0,00	0,00	0,00	
051900100	513	209	005/014	01040902	0,00	0,00	0,00	0,00	0,00	
051900100	513	209	005/014	0105	10.200,00	0,00	0,00	0,00	10.200,00	
051900100	513	209	005/014	010507	10.200,00	0,00	0,00	0,00	10.200,00	
051900100	513	209	005/014	01050701	10.200,00	0,00	0,00	0,00	10.200,00	
051900100	513	209	005/014	0106	95.000,00	60.749,00	30.000,00	3.962,00	129.711,00	
051900100	513	209	005/014	010602	95.000,00	60.749,00	30.000,00	3.962,00	129.711,00	
051900100	513	209	005/014	01060201	40.000,00	60.249,00	0,00	1.061,00	101.310,00	

Escola Nacional de Bombeiros

14/04/2023 | 6/17

**Alterações Orçamentais da Despesa - de Abertura a Dezembro**

Exercício: 2022  
 Lançamento: <TODOS>

*nm.*

Valores em EUR

Orgânica	Fonte Fin.	Classificação			Descrição	Dotações Iniciais	Despesa			Dotações Corrigidas	Observações
		Atividade	Programa	Económica			Inscrições/ Reforços	Alterações Orçamentais Diminuições/ Anulações	Créditos Especiais		
051900100	513	209	005/014	01060203	<b>Outras</b>	55 000,00	500,00	30 000,00	2 901,00	28 401,00	
051900100	513	209	005/014	01060203IV00	IVA a pagar	50 000,00	500,00	25 000,00	2 901,00	28 401,00	
051900100	513	209	005/014	010602030000	Outras	5 000,00	0,00	5 000,00	0,00	0,00	
051900100	513	209	005/095	0102	<b>Aquisição de bens e serviços</b>	4 000,00	0,00	4 000,00	0,00	0,00	
051900100	513	209	005/095	010201	Aquisição de bens	2 500,00	0,00	2 500,00	0,00	0,00	
051900100	513	209	005/095	01020121	Outros bens	2 500,00	0,00	2 500,00	0,00	0,00	
051900100	513	209	005/095	010202	<b>Aquisição de serviços</b>	1 500,00	0,00	1 500,00	0,00	0,00	
051900100	513	209	005/095	01020225	Outros serviços	1 500,00	0,00	1 500,00	0,00	0,00	
					<b>Total das Despesas Correntes</b>	<b>936 691,00</b>	<b>377 545,00</b>	<b>175 695,00</b>	<b>700 000,00</b>	<b>1 838 541,00</b>	
					<b>Despesas de Capital</b>						
051900100	513	209	005/014	0107	<b>Aquisição de bens de capital</b>	327 209,00	14 772,00	216 622,00	0,00	125 359,00	
051900100	513	209	005/014	010701	<b>Investimentos</b>	327 209,00	14 772,00	216 622,00	0,00	125 359,00	
051900100	513	209	005/014	01070104	Construções diversas	95 809,00	0,00	95 809,00	0,00	0,00	
051900100	513	209	005/014	01070106	Material de transporte	40 000,00	1 334,00	0,00	0,00	41 334,00	
051900100	513	209	005/014	01070107	<b>Equipamento de informática</b>	31 400,00	3,00	25 295,00	0,00	6 108,00	
051900100	513	209	005/014	01070107A0A0	Hardware de comunicações	31 400,00	3,00	25 295,00	0,00	6 108,00	
051900100	513	209	005/014	01070108	<b>Software informático</b>	5 000,00	0,00	3 016,00	0,00	1 984,00	
051900100	513	209	005/014	01070108A0A0	Software de Comunicações	5 000,00	0,00	3 016,00	0,00	1 984,00	
051900100	513	209	005/014	01070109	<b>Equipamento administrativo</b>	0,00	650,00	2,00	0,00	648,00	
051900100	513	209	005/014	01070109A0B0	Outros	0,00	650,00	2,00	0,00	648,00	
051900100	513	209	005/014	01070110	<b>Equipamento básico</b>	155 000,00	12 785,00	92 500,00	0,00	75 285,00	
051900100	513	209	005/014	01070110A0B0	Outros	155 000,00	12 785,00	92 500,00	0,00	75 285,00	
051900100	513	209	005/096	0107	<b>Aquisição de bens de capital</b>	3 600,00	0,00	0,00	0,00	3 600,00	
051900100	513	209	005/096	010701	<b>Investimentos</b>	3 600,00	0,00	0,00	0,00	3 600,00	
051900100	513	209	005/096	01070107	<b>Equipamento de informática</b>	3 600,00	0,00	0,00	0,00	3 600,00	
051900100	513	209	005/096	01070107A0A0	Hardware de comunicações	3 600,00	0,00	0,00	0,00	3 600,00	
					<b>Total das Despesas de Capital</b>	<b>330 809,00</b>	<b>14 772,00</b>	<b>216 622,00</b>	<b>0,00</b>	<b>128 959,00</b>	
					<b>Total Atividade 209</b>	<b>1 267 500,00</b>	<b>392 317,00</b>	<b>392 317,00</b>	<b>700 000,00</b>	<b>1 967 500,00</b>	
051900100	513	957	005/014	0106	<b>Despesas Correntes</b>	32 500,00	0,00	0,00	0,00	32 500,00	
051900100	513	957	005/014	010602	<b>Outras despesas correntes</b>	32 500,00	0,00	0,00	0,00	32 500,00	
051900100	513	957	005/014	01060203	<b>Diversas</b>	32 500,00	0,00	0,00	0,00	32 500,00	
					<b>Outras</b>	32 500,00	0,00	0,00	0,00	32 500,00	

Escola Nacional de Bombeiros

14/04/2023 | 7/17

Alterações Orçamentais da Despesa - de Abertura a Dezembro

Exercício: 2022  
 Lançamento: <TTODOS>

Valores em EUR

Orgânica	Fonte Fin.	Atividade	Programa	Económica	Descrição	Dotações Iniciais	Despesa			Dotações Corrigidas	Observações
							Alterações Orçamentais		Créditos Especiais		
							Inscrições/ Reforços	Diminuições/ Anulações			
051900100	513	957	005/014	01060203R000	Reserva	32 500,00	0,00	0,00	0,00	32 500,00	
					<b>Total das Despesas Correntes</b>	<b>32 500,00</b>	<b>0,00</b>	<b>0,00</b>	<b>0,00</b>	<b>32 500,00</b>	
					<b>Total Atividade 957</b>	<b>32 500,00</b>	<b>0,00</b>	<b>0,00</b>	<b>0,00</b>	<b>32 500,00</b>	
					<b>Total Fonte Fin. 513</b>	<b>1 300 000,00</b>	<b>392 317,00</b>	<b>700 000,00</b>	<b>2 000 000,00</b>		
051900100	522	209	005/014	0102	<b>Despesas Correntes</b>						
051900100	522	209	005/014	010201	Aquisição de bens e serviços	0,00	77 985,00	253 224,58	253 224,58	253 224,58	
051900100	522	209	005/014	01020102	Aquisição de bens	0,00	26 632,00	0,00	0,00	26 632,00	
051900100	522	209	005/014	01020105	Combustíveis e lubrificantes	0,00	3 693,00	0,00	0,00	3 693,00	
051900100	522	209	005/014	01020116	Alimentação - Refeições confeccionadas	0,00	18 049,00	0,00	0,00	18 049,00	
051900100	522	209	005/014	01020201	Mercadorias para a venda	0,00	4 890,00	0,00	0,00	4 890,00	
051900100	522	209	005/014	01020202	Aquisição de serviços	0,00	51 353,00	77 985,00	253 224,58	226 592,58	
051900100	522	209	005/014	01020203	Encargos das instalações	0,00	27 657,00	0,00	0,00	27 657,00	
051900100	522	209	005/014	01020204	Electricidade	0,00	10 002,00	0,00	0,00	10 002,00	
051900100	522	209	005/014	01020205	Gás	0,00	17 655,00	0,00	0,00	17 655,00	
051900100	522	209	005/014	01020206	Limpeza e higiene	0,00	7 748,00	0,00	0,00	7 748,00	
051900100	522	209	005/014	01020207	Conservação de bens	0,00	4 595,00	0,00	0,00	4 595,00	
051900100	522	209	005/014	01020208	Outros trabalhos especializados	0,00	77 985,00	253 224,58	175 239,58	175 239,58	
051900100	522	209	005/014	01020209	Formadores externos	0,00	77 985,00	253 224,58	175 239,58	175 239,58	
051900100	522	209	005/014	01020210	Outros serviços	0,00	11 353,00	0,00	0,00	11 353,00	
					<b>Total das Despesas Correntes</b>	<b>0,00</b>	<b>77 985,00</b>	<b>77 985,00</b>	<b>253 224,58</b>	<b>253 224,58</b>	
051900100	522	209	005/014	0107	<b>Despesas de Capital</b>						
051900100	522	209	005/014	010701	Aquisição de bens de capital	0,00	0,00	125 181,00	125 181,00	125 181,00	
051900100	522	209	005/014	01070104	Investimentos	0,00	0,00	125 181,00	125 181,00	125 181,00	
051900100	522	209	005/014	01070107	Construções diversas	0,00	0,00	5 000,00	5 000,00	5 000,00	
051900100	522	209	005/014	01070107A0A0	Equipamento de informática	0,00	0,00	20 000,00	20 000,00	20 000,00	
051900100	522	209	005/014	01070108	Hardware de comunicações	0,00	0,00	20 000,00	20 000,00	20 000,00	
051900100	522	209	005/014	01070108A0A0	Software informático	0,00	0,00	50 000,00	50 000,00	50 000,00	
051900100	522	209	005/014	01070110	Software de comunicações	0,00	0,00	50 000,00	50 000,00	50 000,00	
051900100	522	209	005/014	01070110A0B0	Equipamento básico	0,00	0,00	45 181,00	45 181,00	45 181,00	
051900100	522	209	005/014	01070111	Outros	0,00	0,00	45 181,00	45 181,00	45 181,00	
051900100	522	209	005/014	01070111	Ferramentas e utensílios	0,00	0,00	5 000,00	5 000,00	5 000,00	
					<b>Total das Despesas de Capital</b>	<b>0,00</b>	<b>0,00</b>	<b>125 181,00</b>	<b>125 181,00</b>	<b>125 181,00</b>	

Escola Nacional de Bombeiros

14/04/2023 | 8/17

**Alterações Orçamentais da Despesa - de Abertura a Dezembro**

Exercício: 2022  
 Lançamento: <TODOS>

mm. 

Orgânica	Fonte Fin.	Classificação		Descrição	Dotações Iniciais	Despesa				Dotações Corrigidas	Observações	
		Atividade	Programa			Económica	Alterações Orçamentais		Créditos Especiais			Valores em EUR
							Inscrições/ Reforços	Diminuições/ Anulações				
					<b>0,00</b>	<b>77 985,00</b>	<b>77 985,00</b>	<b>378 405,58</b>	<b>378 405,58</b>			
				<b>Total Atividade 209</b>	<b>0,00</b>	<b>77 985,00</b>	<b>77 985,00</b>	<b>378 405,58</b>	<b>378 405,58</b>			
				<b>Total Fonte Fin. 522</b>	<b>0,00</b>	<b>77 985,00</b>	<b>77 985,00</b>	<b>378 405,58</b>	<b>378 405,58</b>			
051900100	541	209	005/014	0101	1 918 238,00	103 182,00	103 182,00	0,00	1 918 238,00			
051900100	541	209	005/014	010101	1 591 936,00	53 644,00	87 731,00	0,00	1 557 849,00			
051900100	541	209	005/014	01010102	112 727,00	0,00	3 726,00	0,00	109 001,00			
051900100	541	209	005/014	01010104	865 664,00	38 382,00	16 644,00	0,00	887 402,00			
051900100	541	209	005/014	01010106	132 075,00	1 091,00	46 183,00	0,00	86 983,00			
051900100	541	209	005/014	01010107	101 543,00	2 460,00	2 378,00	0,00	101 625,00			
051900100	541	209	005/014	01010112	46 799,00	3 076,00	0,00	0,00	49 875,00			
051900100	541	209	005/014	01010113	121 007,00	0,00	8 703,00	0,00	112 304,00			
051900100	541	209	005/014	01010114	212 121,00	8 635,00	10 097,00	0,00	210 659,00			
051900100	541	209	005/014	01010114SF00	106 061,00	5 970,00	2 385,00	0,00	109 646,00			
051900100	541	209	005/014	01010114SN00	106 060,00	2 665,00	7 712,00	0,00	101 013,00			
051900100	541	209	005/014	010102	13 367,00	18 809,00	2 345,00	0,00	29 831,00			
051900100	541	209	005/014	01010202	6 281,00	16 581,00	782,00	0,00	22 080,00			
051900100	541	209	005/014	01010204	7 026,00	2 228,00	1 563,00	0,00	7 691,00			
051900100	541	209	005/014	01010205	60,00	0,00	0,00	0,00	60,00			
051900100	541	209	005/014	010103	312 935,00	30 729,00	13 106,00	0,00	330 558,00			
051900100	541	209	005/014	01010305	297 679,00	27 107,00	3 214,00	0,00	321 572,00			
051900100	541	209	005/014	01010305A0B0	293 679,00	27 070,00	2 794,00	0,00	317 955,00			
051900100	541	209	005/014	01010305A0B0C0	3 756,00	6,00	417,00	0,00	3 345,00			
051900100	541	209	005/014	01010305A0B0D0	244,00	31,00	3,00	0,00	272,00			
051900100	541	209	005/014	01010309	15 256,00	3 622,00	9 892,00	0,00	8 986,00			
051900100	541	209	005/014	0102	751 865,00	246 096,00	130 679,00	0,00	867 282,00			
051900100	541	209	005/014	010201	248 230,00	54 710,00	40 175,00	0,00	262 765,00			
051900100	541	209	005/014	01020102	19 900,00	23 255,00	0,00	0,00	43 155,00			
051900100	541	209	005/014	01020104	1 263,00	0,00	506,00	0,00	757,00			
051900100	541	209	005/014	01020105	184 500,00	22 448,00	37 669,00	0,00	169 279,00			
051900100	541	209	005/014	01020107	4 549,00	0,00	0,00	0,00	4 549,00			
051900100	541	209	005/014	01020108	3 812,00	3 720,00	898,00	0,00	6 634,00			
051900100	541	209	005/014	01020108A000	2 020,00	580,00	65,00	0,00	2 535,00			

Escola Nacional de Bombeiros

14/04/2023 | 9/17

### Alterações Orçamentais da Despesa - de Abertura a Dezembro

Exercício: 2022  
 Lançamento: <TODOS>

Orgânica	Fonte Fin.	Classificação			Descrição	Dotações Iniciais	Despesa			Dotações Corrigidas	Observações
		Atividade	Programa	Económica			Alterações Orçamentais		Créditos Especiais		
							Inscrições/Reforços	Diminuições/Anulações			
051900100	541	209	005/014	010201088000	Consumíveis de Impressão	505,00	0,00	429,00	0,00	76,00	
051900100	541	209	005/014	01020108C000	Outros	1 287,00	3 140,00	404,00	0,00	4 023,00	
051900100	541	209	005/014	01020113	Material de consumo hoteleiro	2 000,00	65,00	478,00	0,00	1 587,00	
051900100	541	209	005/014	01020116	Mercadorias para a venda	0,00	2 260,00	0,00	0,00	2 260,00	
051900100	541	209	005/014	01020118	Livros e documentação técnica	650,00	0,00	552,00	0,00	98,00	
051900100	541	209	005/014	01020121	Outros bens	31 556,00	2 962,00	72,00	0,00	34 446,00	
051900100	541	209	005/014	010202	Aquisição de serviços	503 635,00	191 386,00	90 504,00	0,00	604 517,00	
051900100	541	209	005/014	01020201	Encargos das instalações	56 812,00	44 422,00	3 419,00	0,00	97 815,00	
051900100	541	209	005/014	01020201B000	Eletricidade	22 725,00	20 451,00	394,00	0,00	42 782,00	
051900100	541	209	005/014	01020201C000	Água	3 787,00	2 755,00	3 025,00	0,00	3 517,00	
051900100	541	209	005/014	01020201D000	Gás	30 300,00	21 216,00	0,00	0,00	51 516,00	
051900100	541	209	005/014	01020202	Limpeza e higiene	90 900,00	6 363,00	2 230,00	0,00	95 033,00	
051900100	541	209	005/014	01020203	Conservação de bens	34 311,00	1 110,00	10 648,00	0,00	24 773,00	
051900100	541	209	005/014	01020208	Locação de outros bens	505,00	0,00	20,00	0,00	485,00	
051900100	541	209	005/014	01020209	Comunicações	22 713,00	3 413,00	2 904,00	0,00	23 222,00	
051900100	541	209	005/014	01020209A000	Acessos à Internet	2 912,00	815,00	146,00	0,00	3 581,00	
051900100	541	209	005/014	01020209C000	Comunicações fixas de voz	2 401,00	195,00	0,00	0,00	2 596,00	
051900100	541	209	005/014	01020209D000	Comunicações móveis	6 295,00	0,00	1 675,00	0,00	4 620,00	
051900100	541	209	005/014	01020209E000	Outros serviços conexos de comunicações	9 004,00	486,00	1 000,00	0,00	8 490,00	
051900100	541	209	005/014	01020209F000	Outros serviços de comunicações	2 101,00	1 917,00	83,00	0,00	3 935,00	
051900100	541	209	005/014	01020212	Seguros	16 960,00	8 529,00	0,00	0,00	25 489,00	
051900100	541	209	005/014	01020212E000	Outras - Seguros não relacionados com estas situações	16 960,00	8 529,00	0,00	0,00	25 489,00	
051900100	541	209	005/014	01020213	Deslocações e estadas	2 750,00	13 606,00	808,00	0,00	15 548,00	
051900100	541	209	005/014	01020215	Formação	18 500,00	468,00	15 580,00	0,00	3 388,00	
051900100	541	209	005/014	01020215B000	Outras	18 500,00	468,00	15 580,00	0,00	3 388,00	
051900100	541	209	005/014	01020216	Seminários, exposições e similares	1 500,00	0,00	1 275,00	0,00	225,00	
051900100	541	209	005/014	01020217	Publicidade	750,00	1 570,00	1 700,00	0,00	2 620,00	
051900100	541	209	005/014	01020217A000	Publicidade obrigatória	750,00	1 570,00	0,00	0,00	2 320,00	
051900100	541	209	005/014	01020217C000	Outra	2 000,00	0,00	1 700,00	0,00	300,00	
051900100	541	209	005/014	01020218	Vigilância e segurança	74 550,00	0,00	4 071,00	0,00	70 479,00	
051900100	541	209	005/014	01020219	Assistência técnica	40 400,00	6 398,00	2 388,00	0,00	44 410,00	
051900100	541	209	005/014	01020219A0A0	Equipamento informático (hardware)	12 625,00	838,00	2 091,00	0,00	11 372,00	
051900100	541	209	005/014	01020219B000	Software informático	27 775,00	5 560,00	297,00	0,00	33 038,00	
051900100	541	209	005/014	01020220	Outros trabalhos especializados	110 677,00	46 570,00	44 319,00	0,00	112 928,00	

Escola Nacional de Bombeiros

14/04/2023 | 10/17

**Alterações Orçamentais da Despesa - de Abertura a Dezembro**

Exercício: 2022

Lançamento: <TODOS>

*vm.*

Valores em EUR

Orgânica	Fonte Fin.	Atividade	Classificação		Descrição	Dotações Iniciais	Despesa			Dotações Corrigidas	Observações
			Programa	Económica			Inscrições/ Reforços	Alterações Orçamentais Diminuições/ Anulações	Créditos Especiais		
051900100	541	209	005/014	01020220F0A0	Formadores externos	110 877,00	46 570,00	44 319,00	0,00	112 928,00	
051900100	541	209	005/014	01020225	Outros serviços	30 307,00	58 937,00	1 142,00	0,00	88 102,00	
051900100	541	209	005/014	0103	Juros e outros encargos	1 050,00	0,00	0,00	0,00	1 050,00	
051900100	541	209	005/014	010306	Outros encargos financeiros	1 050,00	0,00	0,00	0,00	1 050,00	
051900100	541	209	005/014	01030601	Outros encargos financeiros	1 050,00	0,00	0,00	0,00	1 050,00	
051900100	541	209	005/014	0106	Outras despesas correntes	0,00	3 583,00	0,00	0,00	3 583,00	
051900100	541	209	005/014	010602	Diversas	0,00	3 583,00	0,00	0,00	3 583,00	
051900100	541	209	005/014	01060201	Impostos e taxas	0,00	3 583,00	0,00	0,00	3 583,00	
051900100	541	209	005/095	0102	Aquisição de bens e serviços	11 000,00	0,00	11 000,00	0,00	0,00	
051900100	541	209	005/095	010201	Aquisição de bens	2 500,00	0,00	2 500,00	0,00	0,00	
051900100	541	209	005/095	01020121	Outros bens	2 500,00	0,00	2 500,00	0,00	0,00	
051900100	541	209	005/095	010202	Aquisição de serviços	8 500,00	0,00	8 500,00	0,00	0,00	
051900100	541	209	005/095	01020225	Outros serviços	8 500,00	0,00	8 500,00	0,00	0,00	
					<b>Total das Despesas Correntes</b>	<b>2 682 153,00</b>	<b>352 861,00</b>	<b>244 861,00</b>	<b>0,00</b>	<b>2 790 153,00</b>	
					<b>Despesas de Capital</b>						
051900100	541	209	005/014	0107	Aquisição de bens de capital	235 927,00	79 448,00	187 448,00	0,00	127 927,00	
051900100	541	209	005/014	010701	Investimentos	235 927,00	79 448,00	187 448,00	0,00	127 927,00	
051900100	541	209	005/014	01070104	Construções diversas	35 827,00	11 090,00	46 917,00	0,00	0,00	
051900100	541	209	005/014	01070106	Material de transporte	59 100,00	2 243,00	55 257,00	0,00	6 086,00	
051900100	541	209	005/014	01070107	Equipamento de informática	0,00	28 974,00	0,00	0,00	28 974,00	
051900100	541	209	005/014	01070107A0A0	Hardware de comunicações	0,00	28 974,00	0,00	0,00	28 974,00	
051900100	541	209	005/014	01070108	Software informático	80 000,00	0,00	72 972,00	0,00	7 028,00	
051900100	541	209	005/014	01070108A0A0	Software de Comunicações	80 000,00	0,00	72 972,00	0,00	7 028,00	
051900100	541	209	005/014	01070109	Equipamento administrativo	6 000,00	3 921,00	366,00	0,00	9 555,00	
051900100	541	209	005/014	01070109A0B0	Outros	6 000,00	3 921,00	366,00	0,00	9 555,00	
051900100	541	209	005/014	01070110	Equipamento básico	45 000,00	33 220,00	1 936,00	0,00	76 284,00	
051900100	541	209	005/014	01070110A0B0	Outros	45 000,00	33 220,00	1 936,00	0,00	76 284,00	
051900100	541	209	005/014	01070111	Ferramentas e utensílios	10 000,00	0,00	10 000,00	0,00	0,00	
					<b>Total das Despesas de Capital</b>	<b>235 927,00</b>	<b>79 448,00</b>	<b>187 448,00</b>	<b>0,00</b>	<b>127 927,00</b>	
					<b>Total Atividade 209</b>	<b>2 918 080,00</b>	<b>432 309,00</b>	<b>432 309,00</b>	<b>0,00</b>	<b>2 918 080,00</b>	
					<b>Total Fonte Fin. 541</b>	<b>2 918 080,00</b>	<b>432 309,00</b>	<b>432 309,00</b>	<b>0,00</b>	<b>2 918 080,00</b>	
					<b>Total Orgânica 051900100</b>	<b>6 888 799,00</b>	<b>1 043 233,00</b>	<b>1 043 233,00</b>	<b>1 091 247,43</b>	<b>7 980 046,43</b>	

Escola Nacional de Bombeiros

14/04/2023 | 11/17

**Alterações Orçamentais da Despesa - de Abertura a Dezembro**

Exercício: 2022  
 Lançamento: <TODOS>

Valores em EUR

Orgânica	Fonte Fin.	Classificação			Descrição	Dotações Iniciais	Despesa			Dotações Corrigidas	Observações
		Atividade	Programa	Económica			Inscrições/ Reforços	Alterações Orçamentais Diminuições/ Anulações	Créditos Especiais		
058900100	358	000	005/014		<b>Escola Nacional de Bombeiros</b>						
					<b>Despesas Correntes</b>						
058900100	358	000	005/014	0102	<b>Aquisição de bens e serviços</b>	0,00	0,00	0,00	3 159,75	3 159,75	
058900100	358	000	005/014	010202	<b>Aquisição de serviços</b>	0,00	0,00	0,00	3 159,75	3 159,75	
058900100	358	000	005/014	01020225	<b>Outros serviços</b>	0,00	0,00	0,00	3 159,75	3 159,75	
					<b>Total das Despesas Correntes</b>	<b>0,00</b>	<b>0,00</b>	<b>0,00</b>	<b>3 159,75</b>	<b>3 159,75</b>	
					<b>Total Atividade 000</b>	<b>0,00</b>	<b>0,00</b>	<b>0,00</b>	<b>3 159,75</b>	<b>3 159,75</b>	
					<b>Total Fonte Fin. 358</b>	<b>0,00</b>	<b>0,00</b>	<b>0,00</b>	<b>3 159,75</b>	<b>3 159,75</b>	
					<b>Despesas Correntes</b>						
058900100	353	000	005/014	0101	<b>Despesas com o pessoal</b>	40 677,00	2 000,00	2 000,00	0,00	40 677,00	
058900100	353	000	005/014	010101	<b>Remunerações certas e permanentes</b>	33 926,00	2 000,00	2 000,00	0,00	33 926,00	
058900100	353	000	005/014	01010104	<b>Pessoal dos quadros-Reg de contrato individual trabalho</b>	30 273,00	0,00	2 000,00	0,00	28 273,00	
058900100	353	000	005/014	01010106	<b>Pessoal contratado a termo</b>	0,00	2 000,00	0,00	0,00	2 000,00	
058900100	353	000	005/014	01010113	<b>Subsídio de refeição</b>	3 653,00	0,00	0,00	0,00	3 653,00	
058900100	353	000	005/014	010103	<b>Segurança social</b>	6 751,00	0,00	0,00	0,00	6 751,00	
058900100	353	000	005/014	01010305	<b>Contribuições para a segurança social</b>	6 751,00	0,00	0,00	0,00	6 751,00	
058900100	353	000	005/014	01010305AC00	<b>Segurança Social</b>	6 751,00	0,00	0,00	0,00	6 751,00	
058900100	353	000	005/014	0102	<b>Aquisição de bens e serviços</b>	146 167,00	0,00	0,00	0,00	146 167,00	
058900100	353	000	005/014	010201	<b>Aquisição de bens</b>	16 150,00	0,00	0,00	0,00	16 150,00	
058900100	353	000	005/014	01020102	<b>Combustíveis e lubrificantes</b>	5 400,00	0,00	0,00	0,00	5 400,00	
058900100	353	000	005/014	01020104	<b>Limpeza e higiene</b>	225,00	0,00	0,00	0,00	225,00	
058900100	353	000	005/014	01020105	<b>Alimentação - Refeições confeccionadas</b>	5 200,00	0,00	0,00	0,00	5 200,00	
058900100	353	000	005/014	01020108	<b>Material de escritório</b>	1 125,00	0,00	0,00	0,00	1 125,00	
058900100	353	000	005/014	01020108A000	<b>Papel</b>	360,00	0,00	0,00	0,00	360,00	
058900100	353	000	005/014	01020108B000	<b>Consumíveis de Impressão</b>	90,00	0,00	0,00	0,00	90,00	
058900100	353	000	005/014	01020108C000	<b>Outros</b>	675,00	0,00	0,00	0,00	675,00	
058900100	353	000	005/014	01020121	<b>Outros bens</b>	4 200,00	0,00	0,00	0,00	4 200,00	
058900100	353	000	005/014	010202	<b>Aquisição de serviços</b>	130 017,00	0,00	0,00	0,00	130 017,00	
058900100	353	000	005/014	01020201	<b>Encargos das instalações</b>	10 125,00	0,00	0,00	0,00	10 125,00	
058900100	353	000	005/014	01020201B000	<b>Electricidade</b>	4 050,00	0,00	0,00	0,00	4 050,00	
058900100	353	000	005/014	01020201C000	<b>Água</b>	675,00	0,00	0,00	0,00	675,00	
058900100	353	000	005/014	01020201D000	<b>Gás</b>	5 400,00	0,00	0,00	0,00	5 400,00	

Escola Nacional de Bombeiros

14/04/2023 | 12/17

**Alterações Orçamentais da Despesa - de Abertura a Dezembro**

Exercício: 2022  
 Lançamento: <TODOS>

*nm.*



Orgânica	Fonte Fin.	Atividade	Classificação		Descrição	Dotações Iniciais	Despesa				Dotações Corrigidas	Observações
			Programa	Económica			Alterações Orçamentais		Créditos Especiais			
							Inscrições/ Reforços	Diminuições/ Anulações				
058900100	363	000	005/014	01020202	Limpeza e higiene	16 200,00	0,00	0,00	0,00	0,00	16 200,00	
058900100	363	000	005/014	01020203	Conservação de bens	4 200,00	0,00	0,00	0,00	0,00	4 200,00	
058900100	363	000	005/014	01020208	Locação de outros bens	90,00	0,00	0,00	0,00	0,00	90,00	
058900100	363	000	005/014	01020209	Comunicações	4 053,00	0,00	0,00	0,00	0,00	4 053,00	
058900100	363	000	005/014	01020209A000	Acessos à Internet	520,00	0,00	0,00	0,00	0,00	520,00	
058900100	363	000	005/014	01020209C000	Comunicações fixas de voz	429,00	0,00	0,00	0,00	0,00	429,00	
058900100	363	000	005/014	01020209D000	Comunicações móveis	1 123,00	0,00	0,00	0,00	0,00	1 123,00	
058900100	363	000	005/014	01020209E000	Outros serviços conexos de comunicações	1 606,00	0,00	0,00	0,00	0,00	1 606,00	
058900100	363	000	005/014	01020209F000	Outros serviços de comunicações	375,00	0,00	0,00	0,00	0,00	375,00	
058900100	363	000	005/014	01020219	Assistência técnica	7 200,00	0,00	0,00	0,00	0,00	7 200,00	
058900100	363	000	005/014	01020219A0A0	Equipamento informático (hardware)	2 250,00	0,00	0,00	0,00	0,00	2 250,00	
058900100	363	000	005/014	01020219B000	Software informático	4 950,00	0,00	0,00	0,00	0,00	4 950,00	
058900100	363	000	005/014	01020220	Outros trabalhos especializados	64 721,00	0,00	0,00	0,00	0,00	64 721,00	
058900100	363	000	005/014	01020220F0A0	Formadores externos	64 721,00	0,00	0,00	0,00	0,00	64 721,00	
058900100	363	000	005/014	01020225	Outros serviços	23 428,00	0,00	0,00	0,00	0,00	23 428,00	
					<b>Total das Despesas Correntes</b>	<b>186 844,00</b>	<b>2 000,00</b>	<b>2 000,00</b>	<b>0,00</b>	<b>0,00</b>	<b>186 844,00</b>	
					<b>Total Atividade 000</b>	<b>186 844,00</b>	<b>2 000,00</b>	<b>2 000,00</b>	<b>0,00</b>	<b>0,00</b>	<b>186 844,00</b>	
					<b>Total Fonte Fin. 363</b>	<b>186 844,00</b>	<b>2 000,00</b>	<b>2 000,00</b>	<b>0,00</b>	<b>0,00</b>	<b>186 844,00</b>	
058900100	368	000	005/014	0102	Despesas Correntes							
058900100	368	000	005/014	010202	Aquisição de bens e serviços	0,00	0,00	0,00	0,00	10,37	10,37	
058900100	368	000	005/014	01020220	Aquisição de serviços	0,00	0,00	0,00	0,00	10,37	10,37	
058900100	368	000	005/014	01020220F0A0	Outros trabalhos especializados	0,00	0,00	0,00	0,00	10,37	10,37	
058900100	368	000	005/014	01020225	Formadores externos	0,00	0,00	0,00	0,00	10,37	10,37	
					<b>Total das Despesas Correntes</b>	<b>0,00</b>	<b>0,00</b>	<b>0,00</b>	<b>0,00</b>	<b>10,37</b>	<b>10,37</b>	
					<b>Total Atividade 000</b>	<b>0,00</b>	<b>0,00</b>	<b>0,00</b>	<b>0,00</b>	<b>10,37</b>	<b>10,37</b>	
					<b>Total Fonte Fin. 368</b>	<b>0,00</b>	<b>0,00</b>	<b>0,00</b>	<b>0,00</b>	<b>10,37</b>	<b>10,37</b>	
058900100	442	000	005/014	0102	Despesas Correntes							
058900100	442	000	005/014	010201	Aquisição de bens e serviços	236 413,00	25 710,00	25 710,00	0,00	0,00	236 413,00	
058900100	442	000	005/014	01020102	Aquisição de bens	19 569,00	0,00	4 375,00	0,00	0,00	15 194,00	
058900100	442	000	005/014	01020102	Combustíveis e lubrificantes	8 100,00	0,00	3 375,00	0,00	0,00	4 725,00	
058900100	442	000	005/014	01020104	Limpeza e higiene	337,00	0,00	0,00	0,00	0,00	337,00	



Escola Nacional de Bombeiros

14/04/2023 | 13/17

**Alterações Orçamentais da Despesa - de Abertura a Dezembro**

Exercício: 2022  
Lançamento: <TODOS>

*mm.*

Valores em EUR

Orgânica	Fonte Fin.	Atividade	Programa	Económica	Descrição	Dotações Iniciais	Despesa				Dotações Corrigidas	Observações
							Alterações Orçamentais		Créditos Especiais			
							Inscrições/ Reforços	Diminuições/ Anulações				
058900100	442	000	005/014	01020105	Alimentação - Refeições confeccionadas	5 200,00	0,00	1 000,00	0,00	4 200,00		
058900100	442	000	005/014	01020108	Material de escritório	1 688,00	0,00	0,00	0,00	1 688,00		
058900100	442	000	005/014	01020108A000	Papel	540,00	0,00	0,00	0,00	540,00		
058900100	442	000	005/014	01020108B000	Consumíveis de impressão	135,00	0,00	0,00	0,00	135,00		
058900100	442	000	005/014	01020108C000	Outros	1 013,00	0,00	0,00	0,00	1 013,00		
058900100	442	000	005/014	01020121	Outros bens	4 244,00	0,00	0,00	0,00	4 244,00		
058900100	442	000	005/014	010202	Aquisição de serviços	216 844,00	25 710,00	21 335,00	0,00	221 219,00		
058900100	442	000	005/014	01020201	Encargos das instalações	15 188,00	18 070,00	4 250,00	0,00	29 008,00		
058900100	442	000	005/014	01020201B000	Electricidade	6 075,00	16 902,00	0,00	0,00	22 977,00		
058900100	442	000	005/014	01020201C000	Água	1 013,00	57,00	250,00	0,00	820,00		
058900100	442	000	005/014	01020201D000	Gás	8 100,00	1 111,00	4 000,00	0,00	5 211,00		
058900100	442	000	005/014	01020202	Limpeza e higiene	24 300,00	0,00	17 085,00	0,00	7 215,00		
058900100	442	000	005/014	01020203	Conservação de bens	3 459,00	0,00	0,00	0,00	3 459,00		
058900100	442	000	005/014	01020208	Locação de outros bens	135,00	0,00	0,00	0,00	135,00		
058900100	442	000	005/014	01020209	Comunicações	6 077,00	0,00	0,00	0,00	6 077,00		
058900100	442	000	005/014	01020209A000	Acessos à Internet	779,00	0,00	0,00	0,00	779,00		
058900100	442	000	005/014	01020209C000	Comunicações fixas de voz	643,00	0,00	0,00	0,00	643,00		
058900100	442	000	005/014	01020209D000	Comunicações móveis	1 684,00	0,00	0,00	0,00	1 684,00		
058900100	442	000	005/014	01020209E000	Outros serviços conexos de comunicações	2 408,00	0,00	0,00	0,00	2 408,00		
058900100	442	000	005/014	01020219	Assistência técnica	563,00	0,00	0,00	0,00	563,00		
058900100	442	000	005/014	01020219A0A0	Equipamento informático (hardware)	10 800,00	0,00	0,00	0,00	10 800,00		
058900100	442	000	005/014	01020219B000	Software informático	3 375,00	0,00	0,00	0,00	3 375,00		
058900100	442	000	005/014	01020220	Outros trabalhos especializados	7 425,00	0,00	0,00	0,00	7 425,00		
058900100	442	000	005/014	01020220F0A0	Formadores externos	124 644,00	3 802,00	0,00	0,00	128 446,00		
058900100	442	000	005/014	01020225	Outros serviços	124 644,00	3 802,00	0,00	0,00	128 446,00		
					<b>Total das Despesas Correntes</b>	<b>236 413,00</b>	<b>25 710,00</b>	<b>25 710,00</b>	<b>0,00</b>	<b>236 413,00</b>		
					<b>Total Atividade 000</b>	<b>236 413,00</b>	<b>25 710,00</b>	<b>25 710,00</b>	<b>0,00</b>	<b>236 413,00</b>		
					<b>Total Fonte Fin. 442</b>	<b>236 413,00</b>	<b>25 710,00</b>	<b>25 710,00</b>	<b>0,00</b>	<b>236 413,00</b>		
058900100	446	000	005/014	0101	Despesas Correntes	31 495,00	0,00	0,00	0,00	31 495,00		
058900100	446	000	005/014	010101	Remunerações certas e permanentes	26 192,00	0,00	0,00	0,00	26 192,00		

Escola Nacional de Bombeiros

14/04/2023 | 14/17

**Alterações Orçamentais da Despesa - de Abertura a Dezembro**

Exercício: 2022  
Lançamento: <TODOS>

*vm.*  
  
Valores em EUR

Orgânica	Fonte Fin.	Classificação		Descrição	Dotações Iniciais	Despesa			Dotações Corrigidas	Observações
		Atividade	Programa			Económica	Inscrições/ Reversos	Alterações Orçamentais Diminuições/ Anulações		
058900100	446	000	005/014	01010104	23 782,00	0,00	0,00	0,00	23 782,00	
058900100	446	000	005/014	01010113	2 410,00	0,00	0,00	0,00	2 410,00	
058900100	446	000	005/014	01010103	5 303,00	0,00	0,00	0,00	5 303,00	
058900100	446	000	005/014	01010305	5 303,00	0,00	0,00	0,00	5 303,00	
058900100	446	000	005/014	01010305A080	5 303,00	0,00	0,00	0,00	5 303,00	
058900100	446	000	005/014	0102	118 420,00	0,00	0,00	0,00	118 420,00	
058900100	446	000	005/014	010202	118 420,00	0,00	0,00	0,00	118 420,00	
058900100	446	000	005/014	01020220	85 786,00	0,00	0,00	0,00	85 786,00	
058900100	446	000	005/014	01020220F0A0	85 786,00	0,00	0,00	0,00	85 786,00	
058900100	446	000	005/014	01020225	37 634,00	0,00	0,00	0,00	37 634,00	
					<b>149 915,00</b>	<b>0,00</b>	<b>0,00</b>	<b>0,00</b>	<b>149 915,00</b>	
				<b>Total das Despesas Correntes</b>	<b>149 915,00</b>	<b>0,00</b>	<b>0,00</b>	<b>0,00</b>	<b>149 915,00</b>	
				<b>Total Atividade 000</b>	<b>149 915,00</b>	<b>0,00</b>	<b>0,00</b>	<b>0,00</b>	<b>149 915,00</b>	
				<b>Total Fonte Fin. 446</b>	<b>149 915,00</b>	<b>0,00</b>	<b>0,00</b>	<b>0,00</b>	<b>149 915,00</b>	
				<b>Despesas Correntes</b>						
058900100	482	000	005/014	0101	64 680,00	518,00	0,00	0,00	64 680,00	
058900100	482	000	005/014	010101	50 959,00	330,00	0,00	0,00	50 771,00	
058900100	482	000	005/014	01010102	13 487,00	330,00	0,00	0,00	13 817,00	
058900100	482	000	005/014	01010104	37 472,00	0,00	0,00	0,00	36 954,00	
058900100	482	000	005/014	010102	0,00	188,00	0,00	0,00	188,00	
058900100	482	000	005/014	01010204	0,00	188,00	0,00	0,00	188,00	
058900100	482	000	005/014	010103	13 721,00	0,00	0,00	0,00	13 721,00	
058900100	482	000	005/014	01010305	13 721,00	0,00	0,00	0,00	13 721,00	
058900100	482	000	005/014	01010305A080	13 721,00	0,00	0,00	0,00	13 721,00	
058900100	482	000	005/014	0102	27 820,00	0,00	0,00	0,00	27 820,00	
058900100	482	000	005/014	010202	27 820,00	0,00	0,00	0,00	27 820,00	
058900100	482	000	005/014	01020213	14 750,00	0,00	0,00	0,00	14 750,00	
058900100	482	000	005/014	01020225	13 070,00	0,00	0,00	0,00	13 070,00	
				<b>Total das Despesas Correntes</b>	<b>92 500,00</b>	<b>518,00</b>	<b>0,00</b>	<b>0,00</b>	<b>92 500,00</b>	
				<b>Total Atividade 000</b>	<b>92 500,00</b>	<b>518,00</b>	<b>0,00</b>	<b>0,00</b>	<b>92 500,00</b>	
				<b>Total Fonte Fin. 482</b>	<b>92 500,00</b>	<b>518,00</b>	<b>0,00</b>	<b>0,00</b>	<b>92 500,00</b>	
				<b>Despesas Correntes</b>						

Escola Nacional de Bombeiros

14/04/2023 | 15/17

**Alterações Orçamentais da Despesa - de Abertura a Dezembro**

Exercício: 2022

Lançamento: <TODOS>

*van.*

Classificação				Descrição	Dotações Iniciais	Despesa			Dotações Corrigidas	Observações
Orgânica	Fonte Fin.	Atividade	Programa			Económica	Inscrições/ Retornos	Alterações Orçamentais/ Diminuições/ Anulações		
058900100	483	000	005/102	0101	56.049,00	0,00	0,00	0,00	56.049,00	
058900100	483	000	005/102	010101	39.440,00	0,00	0,00	0,00	39.440,00	
058900100	483	000	005/102	01010104	30.954,00	0,00	0,00	0,00	30.954,00	
058900100	483	000	005/102	01010106	4.217,00	0,00	0,00	0,00	4.217,00	
058900100	483	000	005/102	01010113	4.269,00	0,00	0,00	0,00	4.269,00	
058900100	483	000	005/102	010102	6.403,00	0,00	0,00	0,00	6.403,00	
058900100	483	000	005/102	01010204	6.403,00	0,00	0,00	0,00	6.403,00	
058900100	483	000	005/102	010103	10.206,00	0,00	0,00	0,00	10.206,00	
058900100	483	000	005/102	01010305	9.646,00	0,00	0,00	0,00	9.646,00	
058900100	483	000	005/102	01010305A080	9.646,00	0,00	0,00	0,00	9.646,00	
058900100	483	000	005/102	01010309	560,00	0,00	0,00	0,00	560,00	
058900100	483	000	005/102	0102	198.024,00	35.638,00	35.638,00	0,00	198.024,00	
058900100	483	000	005/102	010201	19.401,00	18.147,00	7.830,00	0,00	29.718,00	
058900100	483	000	005/102	01020102	2.400,00	1.346,00	0,00	0,00	3.746,00	
058900100	483	000	005/102	01020104	100,00	0,00	0,00	0,00	100,00	
058900100	483	000	005/102	01020105	13.000,00	16.801,00	7.830,00	0,00	21.971,00	
058900100	483	000	005/102	01020107	401,00	0,00	0,00	0,00	401,00	
058900100	483	000	005/102	01020108	500,00	0,00	0,00	0,00	500,00	
058900100	483	000	005/102	01020108A000	160,00	0,00	0,00	0,00	160,00	
058900100	483	000	005/102	01020108B000	40,00	0,00	0,00	0,00	40,00	
058900100	483	000	005/102	01020108C000	300,00	0,00	0,00	0,00	300,00	
058900100	483	000	005/102	01020121	3.000,00	0,00	0,00	0,00	3.000,00	
058900100	483	000	005/102	010202	178.623,00	17.491,00	27.808,00	0,00	168.306,00	
058900100	483	000	005/102	01020201	4.500,00	8.978,00	0,00	0,00	13.478,00	
058900100	483	000	005/102	01020201B000	1.800,00	7.290,00	0,00	0,00	9.090,00	
058900100	483	000	005/102	01020201C000	300,00	163,00	0,00	0,00	463,00	
058900100	483	000	005/102	01020201D000	2.400,00	1.525,00	0,00	0,00	3.925,00	
058900100	483	000	005/102	01020202	7.200,00	0,00	2.345,00	0,00	4.255,00	
058900100	483	000	005/102	01020203	8.030,00	0,00	4.248,00	0,00	3.782,00	
058900100	483	000	005/102	01020208	40,00	0,00	0,00	0,00	40,00	
058900100	483	000	005/102	01020209	1.802,00	8.513,00	132,00	0,00	10.183,00	
058900100	483	000	005/102	01020209A000	231,00	111,00	0,00	0,00	342,00	
058900100	483	000	005/102	01020209C000	191,00	0,00	132,00	0,00	59,00	
058900100	483	000	005/102	01020209D000	499,00	0,00	0,00	0,00	499,00	

Escola Nacional de Bombeiros

14/04/2023 | 16/17

**Alterações Orçamentais da Despesa - de Abertura a Dezembro**

Exercício: 2022  
 Lançamento: <TODOS>

*vm.*

Valores em EUR

Orgânica	Fonte Fin.	Classificação		Descrição	Dotações Iniciais	Despesa			Dotações Corrigidas	Observações
		Atividade	Programa			Económica	Inscrições/ Reforços	Alterações Orçamentais Diminuições/ Anulações		
058900100	483	000	065/102	01020209E000	714,00	544,00	0,00	0,00	1 258,00	
058900100	483	000	065/102	01020209F000	167,00	7 858,00	0,00	0,00	8 025,00	
058900100	483	000	065/102	01020212	560,00	0,00	0,00	0,00	560,00	
058900100	483	000	065/102	01020212B000	560,00	0,00	0,00	0,00	560,00	
058900100	483	000	065/102	01020219	3 200,00	0,00	483,00	0,00	2 717,00	
058900100	483	000	065/102	01020219A0A0	1 000,00	0,00	0,00	0,00	1 000,00	
058900100	483	000	065/102	01020219E000	2 200,00	0,00	483,00	0,00	1 717,00	
058900100	483	000	065/102	01020220	78 272,00	0,00	5 000,00	0,00	73 272,00	
058900100	483	000	065/102	01020220F0A0	78 272,00	0,00	5 000,00	0,00	73 272,00	
058900100	483	000	065/102	01020225	75 019,00	0,00	15 000,00	0,00	60 019,00	
				<b>Total das Despesas Correntes</b>	<b>254 073,00</b>	<b>35 638,00</b>	<b>35 638,00</b>	<b>0,00</b>	<b>254 073,00</b>	
				<b>Despesas de Capital</b>						
058900100	483	000	065/102	0107	235 100,00	0,00	0,00	0,00	235 100,00	
058900100	483	000	065/102	010701	235 100,00	0,00	0,00	0,00	235 100,00	
058900100	483	000	065/102	01070106	235 100,00	0,00	0,00	0,00	235 100,00	
				<b>Total das Despesas de Capital</b>	<b>235 100,00</b>	<b>0,00</b>	<b>0,00</b>	<b>0,00</b>	<b>235 100,00</b>	
				<b>Total Atividade 000</b>	<b>489 173,00</b>	<b>35 638,00</b>	<b>35 638,00</b>	<b>0,00</b>	<b>489 173,00</b>	
				<b>Total Fonte Fin. 483</b>	<b>489 173,00</b>	<b>35 638,00</b>	<b>35 638,00</b>	<b>0,00</b>	<b>489 173,00</b>	
				<b>Despesas Correntes</b>						
058900100	488	000	005/014	0102	0,00	0,00	0,00	56,56	56,56	
058900100	488	000	005/014	010202	0,00	0,00	0,00	56,56	56,56	
058900100	488	000	005/014	01020220	0,00	0,00	0,00	56,56	56,56	
058900100	488	000	005/014	01020220F0A0	0,00	0,00	0,00	56,56	56,56	
				<b>Total das Despesas Correntes</b>	<b>0,00</b>	<b>0,00</b>	<b>0,00</b>	<b>56,56</b>	<b>56,56</b>	
				<b>Total Atividade 000</b>	<b>0,00</b>	<b>0,00</b>	<b>0,00</b>	<b>56,56</b>	<b>56,56</b>	
				<b>Total Fonte Fin. 488</b>	<b>0,00</b>	<b>0,00</b>	<b>0,00</b>	<b>56,56</b>	<b>56,56</b>	
				<b>Total Orgânica 058900100</b>	<b>1 154 845,00</b>	<b>63 866,00</b>	<b>63 866,00</b>	<b>3 226,68</b>	<b>1 158 071,68</b>	

Escola Nacional de Bombeiros

14/04/2023 | 17/17

**Alterações Orçamentais da Despesa - de Abertura a Dezembro**

Exercício: 2022  
 Lançamento: <TODOS>

Orgânica	Fonte Fin.	Classificação			Descrição	Dotações Iniciais			Despesa				Dotações Corrigidas	Observações	Valores em EUR
		Atividade	Programa	Económica		Dotações Iniciais	Alterações Orçamentais		Créditos Especiais	Dotações Corrigidas					
							Inscrições/ Reforços	Diminuições/ Anulações							
					Total Geral (Despesas Correntes)	7 241 808,00	1 012 879,00	703 029,00	969 293,11	8 520 951,11					
					Total Geral (Despesas Capital)	801 836,00	94 220,00	404 070,00	125 181,00	617 167,00					
					Total Geral	8 043 644,00	1 107 099,00	1 107 099,00	1 094 474,11	9 138 118,11					

nan.

*Rego Antunes*  
 O Contabilista Público,

Em 05 de Janeiro de 2023

O Órgão de Gestão,

Em 05 de Janeiro de 2023

## Operações de Tesouraria - Extraorçamentais

De acordo com o ponto 72 da Circular 1400 da DGO, no final de 2021, ficou refletido em operações extraorçamentais, o valor recebido do Projeto Fire-RES (projeto comunitário europeu) cuja receita não iria ser utilizada em despesa em 2021.

Este projeto sofreu alguns atrasos na sua planificação, devido às restrições associadas ao COVID-19. Em 2022, houve utilização parcial do saldo existente em operações orçamentais, sendo o restante espectável de execução até à conclusão do projeto.

No final de 2022, a ENB recebeu orientações da DGO para transitar para operações extraorçamentais as receitas não utilizadas do Programa Mais Floresta – PRR.

Assim sendo, a variação do saldo das operações extraorçamentais justifica-se pelos seguintes movimentos:

Saldo OT Transitado de 2021	+	149 120,11 €
Saldo utilizado em 2022	-	44 291,00 €
Saldo não utilizado Mais Floresta	+	1,59 €
<b>Saldo OT 2022</b>	<b>=</b>	<b>104 830,70 €</b>

Operações de tesouraria					
Período de Envio da Informação					
Ano:		2022			
Dados Entidade					
Entidade:		503657190		Tipo de Lançamento:	000
Código Conta	Saldo inicial	Recebimentos	Pagamentos	Saldo final	
07.1.1 / 07.2.1 - Recebimentos / pagamentos por Intermediação de fundos	0,00	0,00	0,00	0,00	
07.1.2.1.1 / 07.2.2.1.1 - Autarquias Locais	0,00	0,00	0,00	0,00	
07.1.2.1.2 / 07.2.2.1.2 - Entidade Contabilística Estado	0,00	0,00	0,00	0,00	
07.1.2.1.3 / 07.2.2.1.3 - Região Autónoma Açores	0,00	0,00	0,00	0,00	
07.1.2.1.4 / 07.2.2.1.4 - Região Autónoma Madeira	0,00	0,00	0,00	0,00	
07.1.2.1.5 / 07.2.2.1.5 - Outras entidades beneficiárias	0,00	0,00	0,00	0,00	
07.1.2.2 / 07.2.2.2 - Receita não Fiscal	0,00	0,00	0,00	0,00	
07.1.3 / 07.2.3 - Constituição e reforço/devolução de cauções e garantias	0,00	0,00	0,00	0,00	
07.1.4 / 07.2.4 - Cobrança/Entrega de recursos próprios europeus	0,00	0,00	0,00	0,00	
07.1.5 / 07.2.5 - Receção/receitas de receitas próprias – duplo cabimento	0,00	0,00	0,00	0,00	
07.1.6 / 07.2.6 - Retenções - Transição para o SNC-AP	0,00	0,00	0,00	0,00	
07.1.9 / 07.2.9 - Outras receitas/despesas de operações tesouraria	149.120,11	-44.289,41	0,00	104.830,70	
07.2.8 - Conversão de operações de tesouraria em receita orçamental	0,00	0,00	0,00	0,00	




## Execução Orçamental da Receita

O orçamento da receita apresenta uma taxa de execução de 73,86% (cálculo efetuado pela receita cobrada, em relação ao orçamento corrigido).

Cl. Orgânica	FF	Previsões Iniciais	Previsões Corrigidas	Por cobrar de períodos anteriores	Receitas Liquidadas	Liquidações Anuladas	Receita cobrada	Taxa de Execução
071900100	319	287 000,00 €	287 000,00 €	37 290,00 €	32 268,00 €	37 290,00 €	32 268,00 €	11,24%
	319	2 378 928,00 €	2 378 928,00 €	0,00 €	884 575,20 €	0,00 €	884 575,20 €	37,18%
	363	4 791,00 €	4 791,00 €	0,00 €	0,00 €	0,00 €	0,00 €	0,00%
	488	0,00 €	12 841,85 €	0,00 €	12 841,85 €	0,00 €	12 841,85 €	100,00%
	513	1 300 000,00 €	2 000 000,00 €	409 219,91 €	2 062 398,76 €	59 832,99 €	2 078 167,56 €	103,91%
	522	0,00 €	378 405,58 €	0,00 €	378 405,58 €	12,92 €	378 392,66 €	100,00%
	541	2 918 080,00 €	2 918 080,00 €	3 500,00 €	2 911 830,00 €	0,00 €	2 915 330,00 €	99,91%
078900100	358	0,00 €	3 159,75 €	0,00 €	3 159,75 €	0,00 €	3 159,75 €	100,00%
	363	186 844,00 €	186 844,00 €	0,00 €	47 239,13 €	0,00 €	47 239,13 €	25,28%
	368	0,00 €	10,37 €	0,00 €	10,37 €	0,00 €	10,37 €	100,00%
	442	236 413,00 €	236 413,00 €	0,00 €	197 629,26 €	0,00 €	197 629,26 €	83,59%
	446	149 915,00 €	149 915,00 €	0,00 €	12 363,39 €	0,00 €	12 363,39 €	8,25%
	482	92 500,00 €	92 500,00 €	0,00 €	51 088,26 €	0,00 €	51 088,26 €	55,23%
	483	489 173,00 €	489 173,00 €	0,00 €	136 498,41 €	0,00 €	136 498,41 €	27,90%
	488	0,00 €	56,56 €	0,00 €	56,56 €	0,00 €	56,56 €	100,00%
<b>Total</b>		<b>8 043 644,00 €</b>	<b>9 138 118,11 €</b>	<b>450 009,91 €</b>	<b>6 730 364,52 €</b>	<b>97 135,91 €</b>	<b>6 749 620,40 €</b>	<b>73,86%</b>
Operações Tesouraria Extraorçamentais		149 120,11 €	104 830,70 €	0,00 €	0,00 €	0,00 €	104 830,70 €	
<b>Total</b>		<b>8 192 764,11 €</b>	<b>9 242 948,81 €</b>	<b>450 009,91 €</b>	<b>6 730 364,52 €</b>	<b>97 135,91 €</b>	<b>6 854 451,10 €</b>	

Verifica-se a execução total (100%) da receita, para as fontes de financiamento correspondentes aos saldos transitados (FF488, FF522, FF358 e FF368).

Quanto aos **projetos com duração de 12 meses (071900100)**:

- **FF 319**, a execução orçamental ficou abaixo do expeável, ou seja, a receita cobrada foi bastante inferior às previsões iniciais, pelos seguintes motivos:
  - A faturação da formação realizada para as EIP e Aprontamento Operacional foi inferior ao previsto.
  - A Força Especial de Bombeiros foi integrada na função pública em março quando a previsão inicial era de junho de 2022.
- **FF 363**, corresponde à constituição de reserva sobre a despesa financiada por receitas de impostos do OE, conforme previsto no ponto 30 da Circular 1400, que estabelece as instruções para a preparação do Orçamento de Estado para 2022.
- **FF513**, observa-se que a receita cobrada superou as previsões iniciais e as previsões corrigidas (créditos especiais).
- **FF541**, esta fonte de financiamento tem duas origens, nomeadamente:
  - ANEPC, com execução total do financiamento para a missão da ENB.
  - INEM, com execução do Contrato Programa do INEM quase total, uma vez que, o financiamento previsto pela entidade (100.000€) foi superior à execução financeira desse contrato.



Quanto aos **projetos com duração superior a 12 meses (078900100)**:

- **FF363, FF442 e FF446**, corresponde ao financiamento dos projetos comunitários POISE Centro e POR Lisboa2020, sendo a receita correspondente ao adiantamento de 15% do financiamento anual e aos pedidos de reembolso submetidos.
- **FF482**, corresponde aos projetos europeus Fire-RES e ModTXX, sendo a receita correspondente à utilização parcial do saldo das operações extraorçamentais e ao adiantamento, respetivamente.
- **FF483**, corresponde ao projeto Mais Floresta (PRR), sendo a receita correspondente ao adiantamento de 16,34% do projeto.

A 31 de dezembro de 2022, o orçamento da ENB apresentou o seguinte resultado por rubricas económicas:

Rubrica	Previsões Corrigidas	Receitas Liquidadas	Liquidações Anuladas	Receita Cobrada	Taxa Execução
<b>Receitas Correntes</b>					
Transferências correntes	5 836 552,00	3 975 081,00	0,00	3 978 581,00	68,17%
Venda de bens e serviços correntes	2 184 774,00	1 971 058,84	97 062,99	1 994 909,96	91,31%
Outras receitas correntes	424 028,00	267 225,48	60,00	260 876,76	61,52%
<b>Total das Receitas Correntes</b>	<b>8 445 354,00</b>	<b>6 213 365,32</b>	<b>97 122,99</b>	<b>6 234 367,72</b>	<b>73,82%</b>
<b>Receitas de Capital</b>					
Venda de bens de investimento	500,00	905,99	0,00	905,99	181,20%
Transferências de capital	242 790,00	65 172,00	0,00	65 172,00	26,84%
Reposições não abatidas nos pagamentos	55 000,00	56 447,10	0,00	54 713,50	99,48%
Saldo da gerência anterior	394 474,11	394 474,11	12,92	394 461,19	100,00%
<b>Total das Receitas de Capital</b>	<b>692 764,11</b>	<b>516 999,20</b>	<b>12,92</b>	<b>515 252,68</b>	<b>74,38%</b>
<b>Total Geral (Receitas Correntes)</b>	<b>8 445 354,00</b>	<b>6 213 365,32</b>	<b>97 122,99</b>	<b>6 234 367,72</b>	<b>73,82%</b>
<b>Total Geral (Rec. de Capital)</b>	<b>692 764,11</b>	<b>516 999,20</b>	<b>12,92</b>	<b>515 252,68</b>	<b>74,38%</b>
<b>Total Geral</b>	<b>9 138 118,11</b>	<b>6 730 364,52</b>	<b>97 135,91</b>	<b>6 749 620,40</b>	<b>73,86%</b>

Verifica-se que cerca de 59% da receita cobrada provem de transferências correntes, baixando para 53% quando falamos apenas da Missão da ENB. As transferências correntes são a principal origem das receitas da ENB, seguindo-se a venda de bens e serviços com 34%.



Escola Nacional de Bombeiros

14/04/2023 | 1/6

Controlo Orçamental da Receita - de Abertura a Dezembro

Exercício: 2022  
Lançamento: <TODOS>

*mm.*

Orgânica	Fonte Fin.	Classificação Atividade	Programa	Económica	Descrição	Previsões Corrigidas	Por cobrar de períodos anteriores	Recetas Liquidadas	Liquidações Anuladas	Receita cobrada bruta	Reembolsos e restituições			Receita cobrada líquida		Por cobrar no final do período	Valores em EUR		
											Emitidos	Pagos	Períodos anteriores	Período corrente	Total		Períodos anteriores	Período corrente	
05	319	000	005/014		Orgânica 2022														
051900100	319	000	005/014		Escola Nacional de Bombeiros														
					<b>Receitas Correntes</b>														
051900100	319	000	005/014	0206	Transferências correntes	1.336,00	0,00	1.336,00	0,00	1.336,00	0,00	0,00	0,00	1.336,00	0,00	1.336,00	0,00	0,00%	100,00%
051900100	319	000	005/014	020603	Administração central	1.176,00	0,00	1.176,00	0,00	1.176,00	0,00	0,00	0,00	1.176,00	0,00	1.176,00	0,00	0,00%	100,00%
051900100	319	000	005/014	02060307	Serviços e fundos autónomos	1.176,00	0,00	1.176,00	0,00	1.176,00	0,00	0,00	0,00	1.176,00	0,00	1.176,00	0,00	0,00%	100,00%
051900100	319	000	005/014	020603070178	Serviços e fundos autónomos	1.176,00	0,00	1.176,00	0,00	1.176,00	0,00	0,00	0,00	1.176,00	0,00	1.176,00	0,00	0,00%	100,00%
051900100	319	000	005/014	020609	Resto do Mundo	160,00	0,00	160,00	0,00	160,00	0,00	0,00	0,00	160,00	0,00	160,00	0,00	0,00%	100,00%
051900100	319	000	005/014	02060901	União Europeia - Instituições	160,00	0,00	160,00	0,00	160,00	0,00	0,00	0,00	160,00	0,00	160,00	0,00	0,00%	100,00%
051900100	319	000	005/014	020609010378	União Europeia - Instituições	160,00	0,00	160,00	0,00	160,00	0,00	0,00	0,00	160,00	0,00	160,00	0,00	0,00%	100,00%
051900100	319	000	005/014	0207	Venda de bens e serviços correntes	277.974,00	37.290,00	23.246,00	37.290,00	37.290,00	23.246,00	0,00	0,00	23.246,00	0,00	23.246,00	0,00	0,00%	8,36%
051900100	319	000	005/014	020702	Serviços	277.974,00	37.290,00	23.246,00	37.290,00	37.290,00	23.246,00	0,00	0,00	23.246,00	0,00	23.246,00	0,00	0,00%	8,36%
051900100	319	000	005/014	02070299	Outros	277.974,00	37.290,00	23.246,00	37.290,00	37.290,00	23.246,00	0,00	0,00	23.246,00	0,00	23.246,00	0,00	0,00%	8,36%
051900100	319	000	005/014	020702990178	Outros	2.378.928,00	0,00	884.575,20	0,00	884.575,20	0,00	0,00	0,00	884.575,20	0,00	884.575,20	0,00	0,00%	37,18%
051900100	319	000	005/101	0206	Transferências correntes	3.789.928,00	0,00	884.575,20	0,00	884.575,20	0,00	0,00	0,00	884.575,20	0,00	884.575,20	0,00	0,00%	37,18%
051900100	319	000	005/101	020603	Administração central	2.378.928,00	0,00	884.575,20	0,00	884.575,20	0,00	0,00	0,00	884.575,20	0,00	884.575,20	0,00	0,00%	37,18%
051900100	319	000	005/101	02060307	Serviços e fundos autónomos	2.378.928,00	0,00	884.575,20	0,00	884.575,20	0,00	0,00	0,00	884.575,20	0,00	884.575,20	0,00	0,00%	37,18%
051900100	319	000	005/101	020603070178	Serviços e fundos autónomos	2.378.928,00	0,00	884.575,20	0,00	884.575,20	0,00	0,00	0,00	884.575,20	0,00	884.575,20	0,00	0,00%	37,18%
					<b>Total das Receitas Correntes</b>	<b>2.658.238,00</b>	<b>37.290,00</b>	<b>909.157,20</b>	<b>37.290,00</b>	<b>909.157,20</b>	<b>0,00</b>	<b>0,00</b>	<b>0,00</b>	<b>909.157,20</b>	<b>0,00</b>	<b>909.157,20</b>	<b>0,00</b>	<b>0,00%</b>	<b>34,20%</b>
					<b>Receitas de Capital</b>														
051900100	319	000	005/014	0210	Transferências de capital	7.686,00	0,00	7.686,00	0,00	7.686,00	0,00	0,00	0,00	7.686,00	0,00	7.686,00	0,00	0,00%	99,95%
051900100	319	000	005/014	021003	Administrações central	7.686,00	0,00	7.686,00	0,00	7.686,00	0,00	0,00	0,00	7.686,00	0,00	7.686,00	0,00	0,00%	99,95%
051900100	319	000	005/014	02100308	Serviços e fundos autónomos	7.686,00	0,00	7.686,00	0,00	7.686,00	0,00	0,00	0,00	7.686,00	0,00	7.686,00	0,00	0,00%	99,95%
					<b>Total das Receitas de Capital</b>	<b>7.690,00</b>	<b>0,00</b>	<b>7.686,00</b>	<b>0,00</b>	<b>7.686,00</b>	<b>0,00</b>	<b>0,00</b>	<b>0,00</b>	<b>7.686,00</b>	<b>0,00</b>	<b>7.686,00</b>	<b>0,00</b>	<b>0,00%</b>	<b>99,95%</b>
					<b>Total Atividade 000</b>	<b>2.665.928,00</b>	<b>37.290,00</b>	<b>916.843,20</b>	<b>37.290,00</b>	<b>916.843,20</b>	<b>0,00</b>	<b>0,00</b>	<b>0,00</b>	<b>916.843,20</b>	<b>0,00</b>	<b>916.843,20</b>	<b>0,00</b>	<b>0,00%</b>	<b>34,39%</b>
					<b>Total Fonte Fin. 319</b>	<b>2.665.928,00</b>	<b>37.290,00</b>	<b>916.843,20</b>	<b>37.290,00</b>	<b>916.843,20</b>	<b>0,00</b>	<b>0,00</b>	<b>0,00</b>	<b>916.843,20</b>	<b>0,00</b>	<b>916.843,20</b>	<b>0,00</b>	<b>0,00%</b>	<b>34,39%</b>
051900100	363	000	005/014	0206	Transferências correntes	4.791,00	0,00	0,00	0,00	0,00	0,00	0,00	0,00	0,00	0,00	0,00	0,00	0,00%	0,00%
051900100	363	000	005/014	020606	Segurança social	4.791,00	0,00	0,00	0,00	0,00	0,00	0,00	0,00	0,00	0,00	0,00	0,00	0,00%	0,00%
051900100	363	000	005/014	02060602	Participação portuguesa em projectos co-financiados	4.791,00	0,00	0,00	0,00	0,00	0,00	0,00	0,00	0,00	0,00	0,00	0,00	0,00%	0,00%
051900100	363	000	005/014	020606020178	Participação portuguesa em projectos co-financiados	4.791,00	0,00	0,00	0,00	0,00	0,00	0,00	0,00	0,00	0,00	0,00	0,00	0,00%	0,00%
					<b>Total das Receitas Correntes</b>	<b>4.791,00</b>	<b>0,00</b>	<b>0,00</b>	<b>0,00</b>	<b>0,00</b>	<b>0,00</b>	<b>0,00</b>	<b>0,00</b>	<b>0,00</b>	<b>0,00</b>	<b>0,00</b>	<b>0,00</b>	<b>0,00%</b>	<b>0,00%</b>
					<b>Total Atividade 000</b>	<b>4.791,00</b>	<b>0,00</b>	<b>0,00</b>	<b>0,00</b>	<b>0,00</b>	<b>0,00</b>	<b>0,00</b>	<b>0,00</b>	<b>0,00</b>	<b>0,00</b>	<b>0,00</b>	<b>0,00</b>	<b>0,00%</b>	<b>0,00%</b>

Escola Nacional de Bombeiros

14/04/2023 | 2/6

Controle Orçamental da Receita - de Abertura a Dezembro

Van. 

Exercício: 2022  
Lançamento: <TODOS>

Orgânica	Fonte Fin.	Classificação		Descrição	Previsões Corrigidas	Por cobrar de períodos anteriores	Receitas Liquidadas	Liquidações Anuladas	Receita cobrada bruta	Reembolsos e restituições		Receita cobrada líquida		Por cobrar no final do período	Grau exec. ofc.
		Atividade	Programa							Econômica	Emitidos	Pagos	Períodos anteriores		
<b>Total Fonte Fin. 363</b>															
<b>Receitas de Capital</b>															
051900100	488	000	005/014	Saldo da gerência anterior	0,00	0,00	12 841,85	0,00	12 841,85	0,00	0,00	12 841,85	12 841,85	0,00	0,00%
051900100	488	000	005/014	Saldo orçamental	0,00	0,00	12 841,85	0,00	12 841,85	0,00	0,00	12 841,85	12 841,85	0,00	0,00%
051900100	488	000	005/014	Na posse do serviço - Consignado	0,00	0,00	12 841,85	0,00	12 841,85	0,00	0,00	12 841,85	12 841,85	0,00	0,00%
051900100	488	000	005/014	Na posse do serviço - Consignado	0,00	0,00	12 841,85	0,00	12 841,85	0,00	0,00	12 841,85	12 841,85	0,00	0,00%
<b>Total das Receitas de Capital</b>					<b>0,00</b>	<b>0,00</b>	<b>12 841,85</b>	<b>0,00</b>	<b>12 841,85</b>	<b>0,00</b>	<b>0,00</b>	<b>12 841,85</b>	<b>12 841,85</b>	<b>0,00</b>	<b>0,00%</b>
<b>Total Atividade 000</b>					<b>0,00</b>	<b>0,00</b>	<b>12 841,85</b>	<b>0,00</b>	<b>12 841,85</b>	<b>0,00</b>	<b>0,00</b>	<b>12 841,85</b>	<b>12 841,85</b>	<b>0,00</b>	<b>0,00%</b>
<b>Receitas de Capital</b>															
051900100	488	209	005/014	Saldo da gerência anterior	12 841,85	0,00	0,00	0,00	0,00	0,00	0,00	0,00	0,00	0,00	0,00%
051900100	488	209	005/014	Saldo orçamental	12 841,85	0,00	0,00	0,00	0,00	0,00	0,00	0,00	0,00	0,00	0,00%
051900100	488	209	005/014	Na posse do serviço - Consignado	12 841,85	0,00	0,00	0,00	0,00	0,00	0,00	0,00	0,00	0,00	0,00%
051900100	488	209	005/014	Na posse do serviço - Consignado	12 841,85	0,00	0,00	0,00	0,00	0,00	0,00	0,00	0,00	0,00	0,00%
<b>Total das Receitas de Capital</b>					<b>12 841,85</b>	<b>0,00</b>	<b>0,00</b>	<b>0,00</b>	<b>0,00</b>	<b>0,00</b>	<b>0,00</b>	<b>0,00</b>	<b>0,00</b>	<b>0,00</b>	<b>0,00%</b>
<b>Total Atividade 209</b>					<b>12 841,85</b>	<b>0,00</b>	<b>0,00</b>	<b>0,00</b>	<b>0,00</b>	<b>0,00</b>	<b>0,00</b>	<b>0,00</b>	<b>0,00</b>	<b>0,00</b>	<b>0,00%</b>
<b>Receitas Correntes</b>															
051900100	513	000	005/014	Venda de bens e serviços correntes	1 906 800,00	409 085,84	1 947 812,84	59 772,99	1 971 663,96	0,00	0,00	376 084,08	1 595 579,88	325 461,73	19,72%
051900100	513	000	005/014	Venda de bens	11 000,00	80,00	14 472,27	35,00	11 353,12	0,00	0,00	80,00	11 273,12	3 164,15	0,73%
051900100	513	000	005/014	Livros e documentação técnica	2 900,00	80,00	2 409,40	35,00	2 385,45	0,00	0,00	80,00	2 305,45	68,95	2,76%
051900100	513	000	005/014	Livros e documentação técnica	2 900,00	80,00	2 409,40	35,00	2 385,45	0,00	0,00	80,00	2 305,45	68,95	2,76%
051900100	513	000	005/014	Mercadorias	8 100,00	0,00	12 062,87	0,00	8 967,67	0,00	0,00	0,00	8 967,67	3 095,20	0,00%
051900100	513	000	005/014	Mercadorias	8 100,00	0,00	12 062,87	0,00	8 967,67	0,00	0,00	0,00	8 967,67	3 095,20	0,00%
051900100	513	000	005/014	Serviços	1 895 800,00	409 005,84	1 933 340,57	59 737,99	1 960 310,84	0,00	0,00	376 004,08	1 584 306,76	322 297,58	19,83%
051900100	513	000	005/014	Aluguer de espaços e equipamentos	27 000,00	15 774,75	15 774,75	0,00	26 291,25	0,00	0,00	15 774,75	10 516,50	5 258,25	58,43%
051900100	513	000	005/014	Aluguer de espaços e equipamentos	27 000,00	15 774,75	15 774,75	0,00	26 291,25	0,00	0,00	15 774,75	10 516,50	5 258,25	58,43%
051900100	513	000	005/014	Alimentação e alojamento	87 165,00	3 094,55	116 373,98	0,00	99 521,65	0,00	0,00	3 062,54	96 459,11	19 946,88	3,51%
051900100	513	000	005/014	Alimentação e alojamento	87 165,00	3 094,55	116 373,98	0,00	99 521,65	0,00	0,00	3 062,54	96 459,11	19 946,88	3,51%
051900100	513	000	005/014	Outros	1 781 635,00	390 136,54	1 801 191,84	59 737,99	1 834 497,94	0,00	0,00	557 166,79	1 477 331,15	297 092,45	20,05%
051900100	513	000	005/014	Outros	1 781 635,00	390 136,54	1 801 191,84	59 737,99	1 834 497,94	0,00	0,00	557 166,79	1 477 331,15	297 092,45	20,05%
051900100	513	000	005/014	Outras receitas correntes	34 100,00	134,07	53 532,83	60,00	47 229,11	45,00	45,00	104,07	47 080,04	6 422,79	0,31%
051900100	513	000	005/014	Outras receitas correntes	34 100,00	134,07	53 532,83	60,00	47 229,11	45,00	45,00	104,07	47 080,04	6 422,79	0,31%
051900100	513	000	005/014	Outras	34 100,00	134,07	53 532,83	60,00	47 229,11	45,00	45,00	104,07	47 080,04	6 422,79	0,31%
051900100	513	000	005/014	Outras	34 100,00	134,07	53 532,83	60,00	47 229,11	45,00	45,00	104,07	47 080,04	6 422,79	0,31%

Escola Nacional de Bombeiros

14/04/2023 | 3/6

**Controle Orçamental da Receita - de Abertura a Dezembro**

Exercício: 2022  
Lançamento: <TOCOS>

Orgânica	Fonte Fin.	Classificação			Descrição	Previsões Corrigidas	Por cobrar de períodos anteriores	Receitas Liquidadas	Liquidações Anuladas	Receita cobrada bruta	Reembolsos e restituições		Receita cobrada líquida		Por cobrar no final do período	Grau exec. orc. Períodos anteriores corrente
		Atividade	Programa	Econômica							Emitidos	Pagos	Períodos anteriores	Período corrente		
051900100	513	000	005/099	0208	Outras receitas correntes	3 600,00	0,00	3 700,00	0,00	3 700,00	0,00	0,00	3 700,00	0,00	0,00%	102,78%
051900100	513	000	005/099	020801	Outras receitas correntes	3 600,00	0,00	3 700,00	0,00	3 700,00	0,00	0,00	3 700,00	0,00	0,00%	102,78%
051900100	513	000	005/099	02080199	Outras	3 600,00	0,00	3 700,00	0,00	3 700,00	0,00	0,00	3 700,00	0,00	0,00%	102,78%
051900100	513	000	005/099	02080199178	Outras	3 600,00	0,00	3 700,00	0,00	3 700,00	0,00	0,00	3 700,00	0,00	0,00%	102,78%
					<b>Total das Receitas Correntes</b>	<b>1 944 500,00</b>	<b>409 219,91</b>	<b>2 005 045,67</b>	<b>59 832,99</b>	<b>2 022 593,07</b>	<b>45,00</b>	<b>45,00</b>	<b>1 646 359,92</b>	<b>331 884,52</b>	<b>19,35%</b>	<b>84,67%</b>
					<b>Receitas de Capital</b>											
051900100	513	000	005/014	0209	Venda de bens de investimento	500,00	0,00	905,99	0,00	905,99	0,00	0,00	905,99	0,00	0,00%	181,20%
051900100	513	000	005/014	020904	Outros bens de investimento	500,00	0,00	905,99	0,00	905,99	0,00	0,00	905,99	0,00	0,00%	181,20%
051900100	513	000	005/014	02090409	Instituições sem fins lucrativos	500,00	0,00	905,99	0,00	905,99	0,00	0,00	905,99	0,00	0,00%	181,20%
051900100	513	000	005/014	0215	Reposições não abatidas nos pagamentos	55 000,00	0,00	56 447,10	0,00	54 713,50	0,00	0,00	54 713,50	1 735,60	0,00%	99,48%
051900100	513	000	005/014	021501	Reposições não abatidas nos pagamentos	55 000,00	0,00	56 447,10	0,00	54 713,50	0,00	0,00	54 713,50	1 735,60	0,00%	99,48%
051900100	513	000	005/014	02150101	Reposições não abatidas nos pagamentos	55 000,00	0,00	56 447,10	0,00	54 713,50	0,00	0,00	54 713,50	1 735,60	0,00%	99,48%
051900100	513	000	005/014	021501010105	Rec. próprias-RNAP / Org. Min. Administração Interna	55 000,00	0,00	56 447,10	0,00	54 713,50	0,00	0,00	54 713,50	1 735,60	0,00%	99,48%
					<b>Total das Receitas de Capital</b>	<b>55 500,00</b>	<b>0,00</b>	<b>57 353,09</b>	<b>0,00</b>	<b>55 619,49</b>	<b>0,00</b>	<b>0,00</b>	<b>55 619,49</b>	<b>1 735,60</b>	<b>0,00%</b>	<b>100,22%</b>
					<b>Total Atividade 000</b>	<b>2 000 000,00</b>	<b>409 219,91</b>	<b>2 062 398,76</b>	<b>59 832,99</b>	<b>2 078 212,56</b>	<b>45,00</b>	<b>45,00</b>	<b>1 701 979,41</b>	<b>333 618,12</b>	<b>18,81%</b>	<b>85,10%</b>
					<b>Total Fonte Fin. 513</b>	<b>2 000 000,00</b>	<b>409 219,91</b>	<b>2 062 398,76</b>	<b>59 832,99</b>	<b>2 078 212,56</b>	<b>45,00</b>	<b>45,00</b>	<b>1 701 979,41</b>	<b>333 618,12</b>	<b>18,81%</b>	<b>85,10%</b>
					<b>Receitas de Capital</b>											
051900100	522	000	005/014	0216	Saldo da gerência anterior	378 405,58	0,00	125 181,00	0,00	125 181,00	0,00	0,00	125 181,00	0,00	0,00%	33,08%
051900100	522	000	005/014	021601	Saldo orçamental	378 405,58	0,00	125 181,00	0,00	125 181,00	0,00	0,00	125 181,00	0,00	0,00%	33,08%
051900100	522	000	005/014	02160103	Na posse do serviço - Consignado	378 405,58	0,00	125 181,00	0,00	125 181,00	0,00	0,00	125 181,00	0,00	0,00%	33,08%
051900100	522	000	005/014	021601030178	Na posse do serviço - Consignado	378 405,58	0,00	125 181,00	0,00	125 181,00	0,00	0,00	125 181,00	0,00	0,00%	33,08%
					<b>Total das Receitas de Capital</b>	<b>378 405,58</b>	<b>0,00</b>	<b>125 181,00</b>	<b>0,00</b>	<b>125 181,00</b>	<b>0,00</b>	<b>0,00</b>	<b>125 181,00</b>	<b>0,00</b>	<b>0,00%</b>	<b>35,08%</b>
					<b>Total Atividade 000</b>	<b>378 405,58</b>	<b>0,00</b>	<b>125 181,00</b>	<b>0,00</b>	<b>125 181,00</b>	<b>0,00</b>	<b>0,00</b>	<b>125 181,00</b>	<b>0,00</b>	<b>0,00%</b>	<b>33,08%</b>
					<b>Receitas de Capital</b>											
051900100	522	209	005/014	0216	Saldo da gerência anterior	0,00	0,00	253 224,58	12,92	253 224,58	12,92	12,92	253 211,66	0,00	0,00%	0,00%
051900100	522	209	005/014	021601	Saldo orçamental	0,00	0,00	253 224,58	12,92	253 224,58	12,92	12,92	253 211,66	0,00	0,00%	0,00%
051900100	522	209	005/014	02160103	Na posse do serviço - Consignado	0,00	0,00	253 224,58	12,92	253 224,58	12,92	12,92	253 211,66	0,00	0,00%	0,00%
051900100	522	209	005/014	021601030178	Na posse do serviço - Consignado	0,00	0,00	253 224,58	12,92	253 224,58	12,92	12,92	253 211,66	0,00	0,00%	0,00%
					<b>Total das Receitas de Capital</b>	<b>0,00</b>	<b>0,00</b>	<b>253 224,58</b>	<b>12,92</b>	<b>253 224,58</b>	<b>12,92</b>	<b>12,92</b>	<b>253 211,66</b>	<b>0,00</b>	<b>0,00%</b>	<b>0,00%</b>
					<b>Total Atividade 209</b>	<b>0,00</b>	<b>0,00</b>	<b>253 224,58</b>	<b>12,92</b>	<b>253 224,58</b>	<b>12,92</b>	<b>12,92</b>	<b>253 211,66</b>	<b>0,00</b>	<b>0,00%</b>	<b>0,00%</b>
					<b>Total Fonte Fin. 522</b>	<b>378 405,58</b>	<b>0,00</b>	<b>378 405,58</b>	<b>12,92</b>	<b>378 405,58</b>	<b>12,92</b>	<b>12,92</b>	<b>378 392,66</b>	<b>0,00</b>	<b>0,00%</b>	<b>100,00%</b>

Escola Nacional de Bombeiros

14/04/2023 | 4/6

Controlo Orçamental da Receita - de Abertura a Dezembro

Exercício: 2022  
Lançamento: <TODOS>

Orgânica	Fonte Fin.	Classificação Atividade	Programa	Económica	Descrição	Previsões Conjugadas	Por cobrar de períodos anteriores	Receitas Liquidadas	Liquidações Anuladas	Receita cobrada bruta	Reembolsos e restituições			Receta cobrada líquida		Por cobrar no final do período	Grau exec. orc.	
											Emitidos	Pagos	Períodos anteriores	Período corrente	Total			
<b>Receitas Correntes</b>																		
051900100	541	000	005/014	0206	Transferências correntes	2.918.080,00	3.500,00	2.911.830,00	0,00	2.915.330,00	0,00	0,00	3.500,00	2.911.830,00	2.915.330,00	0,00	0,12%	99,79%
051900100	541	000	005/014	020603	Administração central	2.918.080,00	3.500,00	2.911.830,00	0,00	2.915.330,00	0,00	0,00	3.500,00	2.911.830,00	2.915.330,00	0,00	0,12%	99,79%
051900100	541	000	005/014	02060307	Serviços e fundos autónomos	2.918.080,00	3.500,00	2.911.830,00	0,00	2.915.330,00	0,00	0,00	3.500,00	2.911.830,00	2.915.330,00	0,00	0,12%	99,79%
051900100	541	000	005/014	02060307178	Serviços e fundos autónomos	2.918.080,00	3.500,00	2.911.830,00	0,00	2.915.330,00	0,00	0,00	3.500,00	2.911.830,00	2.915.330,00	0,00	0,12%	99,79%
					<b>Total das Receitas Correntes</b>	<b>2.918.080,00</b>	<b>3.500,00</b>	<b>2.911.830,00</b>	<b>0,00</b>	<b>2.915.330,00</b>	<b>0,00</b>	<b>0,00</b>	<b>3.500,00</b>	<b>2.911.830,00</b>	<b>2.915.330,00</b>	<b>0,00</b>	<b>0,12%</b>	<b>99,79%</b>
					<b>Total Atividade 000</b>	<b>2.918.080,00</b>	<b>3.500,00</b>	<b>2.911.830,00</b>	<b>0,00</b>	<b>2.915.330,00</b>	<b>0,00</b>	<b>0,00</b>	<b>3.500,00</b>	<b>2.911.830,00</b>	<b>2.915.330,00</b>	<b>0,00</b>	<b>0,12%</b>	<b>99,79%</b>
					<b>Total Fonte Fin. 541</b>	<b>2.918.080,00</b>	<b>3.500,00</b>	<b>2.911.830,00</b>	<b>0,00</b>	<b>2.915.330,00</b>	<b>0,00</b>	<b>0,00</b>	<b>3.500,00</b>	<b>2.911.830,00</b>	<b>2.915.330,00</b>	<b>0,00</b>	<b>0,12%</b>	<b>99,79%</b>
					<b>Total Orgânica 051900100</b>	<b>7.980.046,43</b>	<b>450.009,91</b>	<b>6.282.319,39</b>	<b>97.135,91</b>	<b>6.301.633,19</b>	<b>57,92</b>	<b>57,92</b>	<b>379.888,15</b>	<b>5.921.887,12</b>	<b>6.301.575,27</b>	<b>333.618,12</b>	<b>4,76%</b>	<b>74,21%</b>
058900100	358	000	005/014		Escola Nacional de Bombeiros													
					<b>Receitas de Capital</b>													
058900100	358	000	005/014	0216	Saldo da gerência anterior	3.159,75	0,00	3.159,75	0,00	3.159,75	0,00	0,00	0,00	3.159,75	3.159,75	0,00	0,00%	100,00%
058900100	358	000	005/014	021601	Saldo orçamental	3.159,75	0,00	3.159,75	0,00	3.159,75	0,00	0,00	0,00	3.159,75	3.159,75	0,00	0,00%	100,00%
058900100	358	000	005/014	02160103	Na posse do serviço - Consignado	3.159,75	0,00	3.159,75	0,00	3.159,75	0,00	0,00	0,00	3.159,75	3.159,75	0,00	0,00%	100,00%
058900100	358	000	005/014	021601030178	Na posse do serviço - Consignado	3.159,75	0,00	3.159,75	0,00	3.159,75	0,00	0,00	0,00	3.159,75	3.159,75	0,00	0,00%	100,00%
					<b>Total das Receitas de Capital</b>	<b>3.159,75</b>	<b>0,00</b>	<b>3.159,75</b>	<b>0,00</b>	<b>3.159,75</b>	<b>0,00</b>	<b>0,00</b>	<b>0,00</b>	<b>3.159,75</b>	<b>3.159,75</b>	<b>0,00</b>	<b>0,00%</b>	<b>100,00%</b>
					<b>Total Atividade 000</b>	<b>3.159,75</b>	<b>0,00</b>	<b>3.159,75</b>	<b>0,00</b>	<b>3.159,75</b>	<b>0,00</b>	<b>0,00</b>	<b>0,00</b>	<b>3.159,75</b>	<b>3.159,75</b>	<b>0,00</b>	<b>0,00%</b>	<b>100,00%</b>
					<b>Total Fonte Fin. 358</b>	<b>3.159,75</b>	<b>0,00</b>	<b>3.159,75</b>	<b>0,00</b>	<b>3.159,75</b>	<b>0,00</b>	<b>0,00</b>	<b>0,00</b>	<b>3.159,75</b>	<b>3.159,75</b>	<b>0,00</b>	<b>0,00%</b>	<b>100,00%</b>
058900100	363	000	005/014	0206	Receitas Correntes													
058900100	363	000	005/014	020606	Transferências correntes	186.844,00	0,00	47.239,13	0,00	47.239,13	0,00	0,00	0,00	47.239,13	47.239,13	0,00	0,00%	25,28%
058900100	363	000	005/014	020606	Segurança social	186.844,00	0,00	47.239,13	0,00	47.239,13	0,00	0,00	0,00	47.239,13	47.239,13	0,00	0,00%	25,28%
058900100	363	000	005/014	02060602	Participação portuguesa em projectos co-financiados	186.844,00	0,00	47.239,13	0,00	47.239,13	0,00	0,00	0,00	47.239,13	47.239,13	0,00	0,00%	25,28%
058900100	363	000	005/014	020606020178	Participação portuguesa em projectos co-financiados	186.844,00	0,00	47.239,13	0,00	47.239,13	0,00	0,00	0,00	47.239,13	47.239,13	0,00	0,00%	25,28%
					<b>Total das Receitas Correntes</b>	<b>186.844,00</b>	<b>0,00</b>	<b>47.239,13</b>	<b>0,00</b>	<b>47.239,13</b>	<b>0,00</b>	<b>0,00</b>	<b>0,00</b>	<b>47.239,13</b>	<b>47.239,13</b>	<b>0,00</b>	<b>0,00%</b>	<b>25,28%</b>
					<b>Total Atividade 000</b>	<b>186.844,00</b>	<b>0,00</b>	<b>47.239,13</b>	<b>0,00</b>	<b>47.239,13</b>	<b>0,00</b>	<b>0,00</b>	<b>0,00</b>	<b>47.239,13</b>	<b>47.239,13</b>	<b>0,00</b>	<b>0,00%</b>	<b>25,28%</b>
					<b>Total Fonte Fin. 363</b>	<b>186.844,00</b>	<b>0,00</b>	<b>47.239,13</b>	<b>0,00</b>	<b>47.239,13</b>	<b>0,00</b>	<b>0,00</b>	<b>0,00</b>	<b>47.239,13</b>	<b>47.239,13</b>	<b>0,00</b>	<b>0,00%</b>	<b>25,28%</b>
058900100	368	000	005/014	0216	Receitas de Capital													
058900100	368	000	005/014	021601	Saldo da gerência anterior	10,37	0,00	10,37	0,00	10,37	0,00	0,00	0,00	10,37	10,37	0,00	0,00%	100,00%
058900100	368	000	005/014	021601	Saldo orçamental	10,37	0,00	10,37	0,00	10,37	0,00	0,00	0,00	10,37	10,37	0,00	0,00%	100,00%
058900100	368	000	005/014	02160103	Na posse do serviço - Consignado	10,37	0,00	10,37	0,00	10,37	0,00	0,00	0,00	10,37	10,37	0,00	0,00%	100,00%

Escola Nacional de Bombeiros

14/04/2023 | 5/6

**Controlo Orçamental da Receita - de Abertura a Dezembro**

*nm.*

*[Handwritten Signature]*

Exercício: 2022  
 Lançamento: <TODOS>

Orgânica	Fonte Fin.	Classificação Atividade	Programa	Económica	Descrição	Previsões Corrigidas	Por cobrar de períodos anteriores	Receitas Liquidadas	Liquidações Anuladas	Receita cobrada bruta	Reembolsos e restituições			Recosta cobrada líquida		Por cobrar no final do período	Grau exec. orç. Períodos anteriores	Período corrente
											Emitidos	Pagos	Períodos anteriores	Período corrente	Total			
058900100	368	000	005/014	021601030178	Na posse do serviço - Consignado	10,37	0,00	10,37	0,00	10,37	0,00	0,00	0,00	10,37	10,37	0,00	0,00%	100,00%
					<b>Total das Receitas de Capital</b>	<b>10,37</b>	<b>0,00</b>	<b>10,37</b>	<b>0,00</b>	<b>10,37</b>	<b>0,00</b>	<b>0,00</b>	<b>0,00</b>	<b>10,37</b>	<b>10,37</b>	<b>0,00</b>	<b>0,00%</b>	<b>100,00%</b>
					<b>Total Atividade 000</b>	<b>10,37</b>	<b>0,00</b>	<b>10,37</b>	<b>0,00</b>	<b>10,37</b>	<b>0,00</b>	<b>0,00</b>	<b>0,00</b>	<b>10,37</b>	<b>10,37</b>	<b>0,00</b>	<b>0,00%</b>	<b>100,00%</b>
					<b>Total Fonte Fin. 368</b>	<b>10,37</b>	<b>0,00</b>	<b>10,37</b>	<b>0,00</b>	<b>10,37</b>	<b>0,00</b>	<b>0,00</b>	<b>0,00</b>	<b>10,37</b>	<b>10,37</b>	<b>0,00</b>	<b>0,00%</b>	<b>100,00%</b>
058900100	442	000	005/014	0208	<b>Receitas Correntes</b>													
					Outras receitas correntes	236 413,00	0,00	197 629,26	0,00	197 629,26	0,00	0,00	0,00	197 629,26	197 629,26	0,00	0,00%	83,59%
					Subsídios	236 413,00	0,00	197 629,26	0,00	197 629,26	0,00	0,00	0,00	197 629,26	197 629,26	0,00	0,00%	83,59%
					Segurança Social	236 413,00	0,00	197 629,26	0,00	197 629,26	0,00	0,00	0,00	197 629,26	197 629,26	0,00	0,00%	83,59%
					Segurança Social	236 413,00	0,00	197 629,26	0,00	197 629,26	0,00	0,00	0,00	197 629,26	197 629,26	0,00	0,00%	83,59%
					<b>Total das Receitas Correntes</b>	<b>236 413,00</b>	<b>0,00</b>	<b>197 629,26</b>	<b>0,00</b>	<b>197 629,26</b>	<b>0,00</b>	<b>0,00</b>	<b>0,00</b>	<b>197 629,26</b>	<b>197 629,26</b>	<b>0,00</b>	<b>0,00%</b>	<b>83,59%</b>
					<b>Total Atividade 000</b>	<b>236 413,00</b>	<b>0,00</b>	<b>197 629,26</b>	<b>0,00</b>	<b>197 629,26</b>	<b>0,00</b>	<b>0,00</b>	<b>0,00</b>	<b>197 629,26</b>	<b>197 629,26</b>	<b>0,00</b>	<b>0,00%</b>	<b>83,59%</b>
					<b>Total Fonte Fin. 442</b>	<b>236 413,00</b>	<b>0,00</b>	<b>197 629,26</b>	<b>0,00</b>	<b>197 629,26</b>	<b>0,00</b>	<b>0,00</b>	<b>0,00</b>	<b>197 629,26</b>	<b>197 629,26</b>	<b>0,00</b>	<b>0,00%</b>	<b>83,59%</b>
058900100	446	000	005/014	0208	<b>Receitas Correntes</b>													
					Outras receitas correntes	149 915,00	0,00	12 363,39	0,00	12 363,39	0,00	0,00	0,00	12 363,39	12 363,39	0,00	0,00%	8,25%
					Subsídios	149 915,00	0,00	12 363,39	0,00	12 363,39	0,00	0,00	0,00	12 363,39	12 363,39	0,00	0,00%	8,25%
					Segurança Social	149 915,00	0,00	12 363,39	0,00	12 363,39	0,00	0,00	0,00	12 363,39	12 363,39	0,00	0,00%	8,25%
					Segurança Social	149 915,00	0,00	12 363,39	0,00	12 363,39	0,00	0,00	0,00	12 363,39	12 363,39	0,00	0,00%	8,25%
					<b>Total das Receitas Correntes</b>	<b>149 915,00</b>	<b>0,00</b>	<b>12 363,39</b>	<b>0,00</b>	<b>12 363,39</b>	<b>0,00</b>	<b>0,00</b>	<b>0,00</b>	<b>12 363,39</b>	<b>12 363,39</b>	<b>0,00</b>	<b>0,00%</b>	<b>8,25%</b>
					<b>Total Atividade 000</b>	<b>149 915,00</b>	<b>0,00</b>	<b>12 363,39</b>	<b>0,00</b>	<b>12 363,39</b>	<b>0,00</b>	<b>0,00</b>	<b>0,00</b>	<b>12 363,39</b>	<b>12 363,39</b>	<b>0,00</b>	<b>0,00%</b>	<b>8,25%</b>
					<b>Total Fonte Fin. 446</b>	<b>149 915,00</b>	<b>0,00</b>	<b>12 363,39</b>	<b>0,00</b>	<b>12 363,39</b>	<b>0,00</b>	<b>0,00</b>	<b>0,00</b>	<b>12 363,39</b>	<b>12 363,39</b>	<b>0,00</b>	<b>0,00%</b>	<b>8,25%</b>
058900100	482	000	005/014	0206	<b>Receitas Correntes</b>													
					Transferências correntes	92 500,00	0,00	51 088,26	0,00	51 088,26	0,00	0,00	0,00	51 088,26	51 088,26	0,00	0,00%	55,23%
					Resto do Mundo	92 500,00	0,00	51 088,26	0,00	51 088,26	0,00	0,00	0,00	51 088,26	51 088,26	0,00	0,00%	55,23%
					União Europeia - Instituições	92 500,00	0,00	51 088,26	0,00	51 088,26	0,00	0,00	0,00	51 088,26	51 088,26	0,00	0,00%	55,23%
					União Europeia - Instituições	92 500,00	0,00	51 088,26	0,00	51 088,26	0,00	0,00	0,00	51 088,26	51 088,26	0,00	0,00%	55,23%
					<b>Total das Receitas Correntes</b>	<b>92 500,00</b>	<b>0,00</b>	<b>51 088,26</b>	<b>0,00</b>	<b>51 088,26</b>	<b>0,00</b>	<b>0,00</b>	<b>0,00</b>	<b>51 088,26</b>	<b>51 088,26</b>	<b>0,00</b>	<b>0,00%</b>	<b>55,23%</b>
					<b>Total Atividade 000</b>	<b>92 500,00</b>	<b>0,00</b>	<b>51 088,26</b>	<b>0,00</b>	<b>51 088,26</b>	<b>0,00</b>	<b>0,00</b>	<b>0,00</b>	<b>51 088,26</b>	<b>51 088,26</b>	<b>0,00</b>	<b>0,00%</b>	<b>55,23%</b>
					<b>Total Fonte Fin. 482</b>	<b>92 500,00</b>	<b>0,00</b>	<b>51 088,26</b>	<b>0,00</b>	<b>51 088,26</b>	<b>0,00</b>	<b>0,00</b>	<b>0,00</b>	<b>51 088,26</b>	<b>51 088,26</b>	<b>0,00</b>	<b>0,00%</b>	<b>55,23%</b>
					<b>Receitas Correntes</b>													

Escola Nacional de Bombeiros

14/04/2023 | 6/6

Controlo Orçamental da Receita - de Abertura a Dezembro

Exercício: 2022  
Lançamento: <TODOS>

Orgânica	Fonte Fin.	Classificação Atividade	Programa	Económica	Descrição	Previsões Corrigidas	Por cobrar de períodos anteriores	Receitas Liquidadas	Liquidações Anuladas	Receita cobrada bruta	Reembolsos e restituições			Receta cobrada líquida		Por cobrar no final do período	Valores em EUR	
											Emitidos	Pagos	Períodos anteriores	Período corrente	Total		Períodos anteriores	Período corrente
058900100	483	000	005/102	0206	Transferências correntes	254 073,00	0,00	79 012,41	0,00	79 012,41	0,00	0,00	79 012,41	0,00	79 012,41	0,00	0,00%	31,10%
058900100	483	000	005/102	020603	Administração central	254 073,00	0,00	79 012,41	0,00	79 012,41	0,00	0,00	79 012,41	0,00	79 012,41	0,00	0,00%	31,10%
058900100	483	000	005/102	02060306	Estado - Participação comunitária em projectos co-financiados	254 073,00	0,00	79 012,41	0,00	79 012,41	0,00	0,00	79 012,41	0,00	79 012,41	0,00	0,00%	31,10%
058900100	483	000	005/102	020603060178	Estado - Participação comunitária em projectos co-financiados	254 073,00	0,00	79 012,41	0,00	79 012,41	0,00	0,00	79 012,41	0,00	79 012,41	0,00	0,00%	31,10%
					<b>Total das Receitas Correntes</b>	<b>254 073,00</b>	<b>0,00</b>	<b>79 012,41</b>	<b>0,00</b>	<b>79 012,41</b>	<b>0,00</b>	<b>0,00</b>	<b>79 012,41</b>	<b>0,00</b>	<b>79 012,41</b>	<b>0,00</b>	<b>0,00%</b>	<b>31,10%</b>
					<b>Receitas de Capital</b>													
058900100	483	000	005/102	0210	Transferências de capital	235 100,00	0,00	57 486,00	0,00	57 486,00	0,00	0,00	57 486,00	0,00	57 486,00	0,00	0,00%	24,45%
058900100	483	000	005/102	021003	Administrações central	235 100,00	0,00	57 486,00	0,00	57 486,00	0,00	0,00	57 486,00	0,00	57 486,00	0,00	0,00%	24,45%
058900100	483	000	005/102	02100307	Estado - Participação comunitária em projectos co-financiados	235 100,00	0,00	57 486,00	0,00	57 486,00	0,00	0,00	57 486,00	0,00	57 486,00	0,00	0,00%	24,45%
058900100	483	000	005/102	021003070178	Estado - Participação comunitária em projectos co-financiados	235 100,00	0,00	57 486,00	0,00	57 486,00	0,00	0,00	57 486,00	0,00	57 486,00	0,00	0,00%	24,45%
					<b>Total das Receitas de Capital</b>	<b>235 100,00</b>	<b>0,00</b>	<b>57 486,00</b>	<b>0,00</b>	<b>57 486,00</b>	<b>0,00</b>	<b>0,00</b>	<b>57 486,00</b>	<b>0,00</b>	<b>57 486,00</b>	<b>0,00</b>	<b>0,00%</b>	<b>24,45%</b>
					<b>Total Atividade 000</b>	<b>489 173,00</b>	<b>0,00</b>	<b>136 498,41</b>	<b>0,00</b>	<b>136 498,41</b>	<b>0,00</b>	<b>0,00</b>	<b>136 498,41</b>	<b>0,00</b>	<b>136 498,41</b>	<b>0,00</b>	<b>0,00%</b>	<b>27,90%</b>
					<b>Total Fonte Fin. 483</b>	<b>489 173,00</b>	<b>0,00</b>	<b>136 498,41</b>	<b>0,00</b>	<b>136 498,41</b>	<b>0,00</b>	<b>0,00</b>	<b>136 498,41</b>	<b>0,00</b>	<b>136 498,41</b>	<b>0,00</b>	<b>0,00%</b>	<b>27,90%</b>
					<b>Receitas de Capital</b>													
058900100	488	000	005/014	0216	Saldo da gerência anterior	56,56	0,00	56,56	0,00	56,56	0,00	0,00	56,56	0,00	56,56	0,00	0,00%	100,00%
058900100	488	000	005/014	021601	Saldo orçamental	56,56	0,00	56,56	0,00	56,56	0,00	0,00	56,56	0,00	56,56	0,00	0,00%	100,00%
058900100	488	000	005/014	02160103	Na posse do serviço - Consignado	56,56	0,00	56,56	0,00	56,56	0,00	0,00	56,56	0,00	56,56	0,00	0,00%	100,00%
058900100	488	000	005/014	021601030178	Na posse do serviço - Consignado	56,56	0,00	56,56	0,00	56,56	0,00	0,00	56,56	0,00	56,56	0,00	0,00%	100,00%
					<b>Total das Receitas de Capital</b>	<b>56,56</b>	<b>0,00</b>	<b>56,56</b>	<b>0,00</b>	<b>56,56</b>	<b>0,00</b>	<b>0,00</b>	<b>56,56</b>	<b>0,00</b>	<b>56,56</b>	<b>0,00</b>	<b>0,00%</b>	<b>100,00%</b>
					<b>Total Atividade 000</b>	<b>56,56</b>	<b>0,00</b>	<b>56,56</b>	<b>0,00</b>	<b>56,56</b>	<b>0,00</b>	<b>0,00</b>	<b>56,56</b>	<b>0,00</b>	<b>56,56</b>	<b>0,00</b>	<b>0,00%</b>	<b>100,00%</b>
					<b>Total Fonte Fin. 488</b>	<b>56,56</b>	<b>0,00</b>	<b>56,56</b>	<b>0,00</b>	<b>56,56</b>	<b>0,00</b>	<b>0,00</b>	<b>56,56</b>	<b>0,00</b>	<b>56,56</b>	<b>0,00</b>	<b>0,00%</b>	<b>100,00%</b>
					<b>Total Orgânica 058900100</b>	<b>1 158 071,68</b>	<b>0,00</b>	<b>448 045,13</b>	<b>0,00</b>	<b>448 045,13</b>	<b>0,00</b>	<b>0,00</b>	<b>448 045,13</b>	<b>0,00</b>	<b>448 045,13</b>	<b>0,00</b>	<b>0,00%</b>	<b>38,69%</b>
					<b>Total Geral (Receitas Correntes)</b>	<b>8 445 354,00</b>	<b>450 009,91</b>	<b>6 213 365,32</b>	<b>97 122,99</b>	<b>6 234 412,72</b>	<b>45,00</b>	<b>375 688,15</b>	<b>5 854 679,57</b>	<b>6 234 367,72</b>	<b>331 884,52</b>	<b>6 234 367,72</b>	<b>4,50%</b>	<b>69,32%</b>
					<b>Total Geral (Rec. de Capital)</b>	<b>692 764,11</b>	<b>0,00</b>	<b>516 999,20</b>	<b>12,92</b>	<b>515 255,60</b>	<b>12,92</b>	<b>0,00</b>	<b>515 252,68</b>	<b>1 733,60</b>	<b>515 252,68</b>	<b>0,00%</b>	<b>74,38%</b>	
					<b>Total Geral</b>	<b>9 138 118,11</b>	<b>450 009,91</b>	<b>6 730 364,52</b>	<b>97 135,91</b>	<b>6 749 678,32</b>	<b>57,92</b>	<b>379 688,15</b>	<b>6 369 932,25</b>	<b>6 749 620,40</b>	<b>333 618,12</b>	<b>6 749 620,40</b>	<b>4,15%</b>	<b>69,71%</b>

O Contabilista Público,  
*Francisco Antunes*  
Em 02 de Maio de 2023

O Órgão de Gestão,  
Em 03 de Maio de 2023

*mm.*

*[Handwritten signature]*





Ano: 2022

Transferências e Subsídios Recebidos

Tipo de Despesas	Disposições legais	Finalidade	Entidade financiadora	Receita prevista	Receita recebida	Receita prevista e não recebida pagas	Devolução de transferências/subsídios ocorrida no exercício	Observações
	(1)	(2)	(3)	(4)	(5)	(6) = (4) - (5)	(6)	(7)
<b>Transferências correntes</b>								
Despesas com o Pessoal	Transferência aprovadas pela Direção da ENB	Compensação ao aumento do valor da remuneração mínima mensal garantida (RM/MG2022)	IAPMEI	1 176,00 €	1 176,00 €	0,00 €		
Combustíveis	Transferência aprovadas pela Direção da ENB	Apoio aquisição de gasóleo verde	IFAP	160,00 €	160,00 €	0,00 €		
Despesas Correntes	Transferência aprovadas pela Direção da ENB	Formação EIP e Aprestamento Operacional	ANEPC	277 974,00 €	23 246,00 €	254 728,00 €		A formação realizada em 2022 não foi recebida
Despesas Correntes	Transferência aprovadas pela Direção da ENB	Projeto de liderança e saúde ocupacional dos bombeiros	Faculd. Psicologia Univ. de Lisboa	3 368,70 €	3 368,70 €	0,00 €		
Despesas Correntes	Transferência aprovadas pela Direção da ENB	Projeto Evacuar Floresta	Universidade de Coimbra	4 317,30 €	4 317,30 €	0,00 €		
Despesas com o Pessoal	Transferência aprovadas pela Direção da ENB	Despesas com o pessoal a prestar serviço na ANEPC - Protocolo	ANPC	2 378 928,00 €	884 575,20 €	1 494 352,80 €		Funcionários integrados na Função Pública ao abrigo do PRELVPAP
Despesas Correntes e Investimentos	Transferência aprovadas pela Direção da ENB	Missão da ENB	ANPC	2 818 080,00 €	2 818 080,00 €	0,00 €		
Despesas Correntes	Transferência aprovadas pela Direção da ENB	Formação a Bombeiros	INEM	100 000,00 €	97 250,00 €	2 750,00 €		Receta recebida de acordo com a formação ministrada
Despesas Correntes	Transferência aprovadas pela Direção da ENB	Projeto POISE Centro e Projeto Lisboa 2020 - Formação a Bombeiros	Instituto Gestão Financeira Seg. Social Italiana	186 844,00 €	47 239,13 €	139 604,87 €		Adiantamentos e Reembolsos
Despesas Correntes	Transferência aprovadas pela Direção da ENB	Projeto ModTXX e Fire-RES	Entidade Espanhola e Italiana	92 500,00 €	51 088,26 €	41 411,74 €		Adiantamento e utilização de saldo transmitido
Despesas Correntes	Transferência aprovadas pela Direção da ENB	Projeto mais Floresta - Formação a Bombeiros	SGMAI	254 073,00 €	79 012,41 €	175 060,59 €		Adiantamento
<b>Total transferências correntes</b>				6 117 421,00 €	4 009 513,00 €	2 107 908,00 €	0,00 €	
<b>Transferências de capital</b>								
Equipamento de Transporte	Transferência aprovadas pela Direção da ENB	Projeto Mais Floresta - Aquisição de Viaturas	SGMAI	235 100,00 €	57 486,00 €	177 614,00 €		Adiantamento
<b>Total transferências de capital</b>				235 100,00 €	57 486,00 €	177 614,00 €	0,00 €	
<b>Subsídios</b>								
Despesas Correntes	Transferência aprovadas pela Direção da ENB	Projeto POISE Centro - Formação a Bombeiros	Instituto Gestão Financeira Seg. Social	236 413,00 €	197 629,26 €	38 783,74 €		Adiantamento e Reembolsos
Despesas Correntes	Transferência aprovadas pela Direção da ENB	Projeto Lisboa 2020 - Formação a Bombeiros	Instituto Gestão Financeira Seg. Social	149 915,00 €	12 363,39 €	137 551,61 €		Adiantamento e Reembolsos
<b>Total subsídios</b>				386 328,00 €	209 992,65 €	176 335,35 €	0,00 €	

A Direção

Contabilista Certificado  
 02/08/2023

02/08/2023



## Execução Orçamental da Despesa

O orçamento da despesa apresenta uma taxa de execução de 66,23% (cálculo efetuado pela despesa paga, em relação ao orçamento corrigido).

Cl. Orgânica	FF	Dotações Iniciais	Dotações Corrigidas	Compromissos Assumidos	Despesas Pagas	Taxa de Execução
071900100	319	287 000,00 €	287 000,00 €	37 568,61 €	32 252,53 €	11,24%
	319	2 378 928,00 €	2 378 928,00 €	884 600,28 €	884 574,33 €	37,18%
	363	4 791,00 €	4 791,00 €	0,00 €	0,00 €	0,00%
	488	0,00 €	12 841,85 €	12 835,31 €	12 835,31 €	99,95%
	513	1 300 000,00 €	2 000 000,00 €	1 868 633,10 €	1 810 617,28 €	90,53%
	522	0,00 €	378 405,58 €	159 004,56 €	121 908,12 €	32,22%
	541	2 918 080,00 €	2 918 080,00 €	2 784 929,10 €	2 742 335,35 €	93,98%
078900100	358	0,00 €	3 159,75 €	3 159,75 €	3 159,75 €	100,00%
	363	186 844,00 €	186 844,00 €	47 234,61 €	47 221,41 €	25,27%
	368	0,00 €	10,37 €	0,00 €	0,00 €	0,00%
	442	236 413,00 €	236 413,00 €	218 256,58 €	197 626,67 €	83,59%
	446	149 915,00 €	149 915,00 €	35 780,24 €	12 358,64 €	8,24%
	482	92 500,00 €	92 500,00 €	51 088,20 €	51 088,20 €	55,23%
	483	489 173,00 €	489 173,00 €	140 672,22 €	136 498,41 €	27,90%
	488	0,00 €	56,56 €	0,00 €	0,00 €	0,00%
<b>Total</b>		<b>8 043 644,00 €</b>	<b>9 138 118,11 €</b>	<b>6 243 762,56 €</b>	<b>6 052 476,00 €</b>	<b>66,23%</b>

A execução da despesa segue a mesma linha da receita.

Salientamos que a execução da despesa obedece ao princípio: despesa paga não pode exceder a receita cobrada. A 31 de dezembro de 2021, o orçamento da ENB apresentou o seguinte resultado por rubricas económicas:

Descrição	Dotações Corrigidas	Compromissos	Despesa Paga	Taxa Execução
<b>Despesas Correntes</b>				
Despesas com o pessoal	5 006 295,00	3 344 586,18	3 269 919,92	65,32%
Aquisição de bens e serviços	3 263 369,11	2 433 132,37	2 341 894,37	71,76%
Juros e outros encargos	1 500,00	548,98	545,26	36,35%
Transferências correntes	69 002,00	68 990,30	68 990,30	99,98%
Subsídios	10 200,00	10 200,00	10 200,00	100,00%
Outras despesas correntes	170 585,00	133 292,64	133 292,64	78,14%
<b>Total das Despesas Correntes</b>	<b>8 520 951,11</b>	<b>5 990 750,47</b>	<b>5 824 842,49</b>	<b>68,36%</b>
<b>Despesas de Capital</b>				
Aquisição de bens de capital	617 167,00	253 012,09	227 633,51	36,88%
<b>Total das Despesas de Capital</b>	<b>617 167,00</b>	<b>253 012,09</b>	<b>227 633,51</b>	<b>36,88%</b>
<b>Total Geral (Despesas Correntes)</b>	<b>8 520 951,11</b>	<b>5 990 750,47</b>	<b>5 824 842,49</b>	<b>68,36%</b>
<b>Total Geral (Despesas Capital)</b>	<b>617 167,00</b>	<b>253 012,09</b>	<b>227 633,51</b>	<b>36,88%</b>
<b>Total Geral</b>	<b>9 138 118,11</b>	<b>6 243 762,56</b>	<b>6 052 476,00</b>	<b>66,23%</b>

Verifica-se que a despesa de pessoal representa 54% da despesa paga, descendo para 46% quando nos referimos apenas à Missão da ENB. Neste último caso, a aquisição de bens e serviços representa 45% e 4% para Investimentos.

Importa referir que a 21 de outubro de 2022, a ENB solicitou à Entidade Coordenadora a descativação das FF541 e FF513 (OFI/1379/2022/DIR/ENB), no montante de 249.140€, não tendo recebido resposta até ao final do ano. Tal situação não permitiu diminuir a dívida a Fornecedores e Formadores transitada para 2023.



Controlo Orçamental da Despesa - de Abertura a Dezembro

Exercício: 2022  
 Lançamento: <TODOS>

Nm.

Orgânica	Fonte Fin.	Classificação Atividade	Programa	Económica	Descrição	Por pagar per. ant.	Dotações Corrigidas	Cativos / descativos	Compromissos	Obrigações	Despesas pagas líquidas de reposições		Compromissos a transferir	Obrigações por pagar	Valores em EUR	
											Períodos anteriores	Período corrente			Períodos anteriores	Período corrente
05	319	209	005/014		<b>Orgânica 2022</b>											
051900100	319	209	005/014		Escola Nacional de Bombeiros	2 545,24	56 736,00	0,00	11 456,22	11 456,22	11 456,22	0,00	0,00	0,00	0,00%	20,19%
				0101	<b>Despesas Correntes</b>											
051900100	319	209	005/014	010101	Despesas com o pessoal	2 462,14	39 924,00	0,00	8 318,61	8 318,61	8 318,61	0,00	0,00	0,00	0,00%	20,84%
				010101	<b>Remunerações certas e permanentes</b>											
051900100	319	209	005/014	01010104	Pessoal dos quadros-Reg de contrato individual trabalho	9,54	31 334,00	0,00	6 431,54	6 431,54	6 431,54	0,00	0,00	0,00	0,00%	20,53%
				01010106	Pessoal contratado a termo	0,00	4 269,00	0,00	1 057,47	1 057,47	1 057,47	0,00	0,00	0,00	0,00%	24,77%
051900100	319	209	005/014	01010113	Subsídio de refeição	2 452,60	4 321,00	0,00	829,60	829,60	829,60	0,00	0,00	0,00	0,00%	19,20%
				010102	<b>Abonos variáveis ou eventuais</b>											
051900100	319	209	005/014	01010204	Ajudas de custo	0,00	6 481,00	0,00	1 147,02	1 147,02	1 147,02	0,00	0,00	0,00%	17,70%	
				01010204	<b>Indemnizações por cessação de funções</b>											
051900100	319	209	005/014	01010212	Indemnizações por cessação de funções	0,00	1 148,00	0,00	1 147,02	1 147,02	1 147,02	0,00	0,00	0,00%	99,91%	
				01010212A00	Indemnizações por cessação de funções	0,00	1 148,00	0,00	1 147,02	1 147,02	1 147,02	0,00	0,00	0,00%	99,91%	
051900100	319	209	005/014	010103	<b>Segurança social</b>	83,10	10 331,00	0,00	1 990,59	1 990,59	1 990,59	0,00	0,00	0,00%	19,27%	
				01010305	<b>Contribuições para a segurança social</b>											
051900100	319	209	005/014	01010305A01	Segurança Social	83,10	9 764,00	0,00	1 990,59	1 990,59	1 990,59	0,00	0,00	0,00%	20,39%	
				01010305A01	Fundo de Compensação do Trabalho	0,00	9 764,00	0,00	0,00	0,00	0,00	0,00	0,00	0,00%	0,00%	
051900100	319	209	005/014	01010305A01	Fundo de Garantia de Compensação do Trabalho	76,87	0,00	0,00	0,00	0,00	0,00	0,00	0,00	0,00%	0,00%	
				01010305A01	Seguros	6,23	0,00	0,00	0,00	0,00	0,00	0,00	0,00	0,00%	0,00%	
051900100	319	209	005/014	01010309	Seguros	0,00	567,00	0,00	0,00	0,00	0,00	0,00	0,00	0,00%	0,00%	
				0102	<b>Aquisição de bens e serviços</b>											
051900100	319	209	005/014	010201	Aquisição de bens	0,00	230 264,00	131 493,00	26 112,39	25 912,98	20 796,31	199,41	5 116,67	0,00%	9,03%	
				01020102	Combustíveis e lubrificantes	0,00	32 225,00	17 465,00	27,34	27,34	27,34	0,00	0,00	0,00%	0,08%	
051900100	319	209	005/014	01020104	Limpeza e higiene	0,00	4 200,00	2 274,00	0,00	0,00	0,00	0,00	0,00	0,00%	0,00%	
				01020105	Alimentação - Refeições confeccionadas	0,00	175,00	95,00	0,00	0,00	0,00	0,00	0,00	0,00%	0,00%	
051900100	319	209	005/014	01020107	Vestuário e artigos pessoais	0,00	375,00	203,00	0,00	0,00	0,00	0,00	0,00	0,00%	0,00%	
				01020108	<b>Material de escritório</b>											
051900100	319	209	005/014	01020108A01	Papel	0,00	875,00	489,00	0,00	0,00	0,00	0,00	0,00	0,00%	0,00%	
				01020108B00	Consumíveis de Impressão	0,00	280,00	167,00	0,00	0,00	0,00	0,00	0,00	0,00%	0,00%	
051900100	319	209	005/014	01020108C00	Outros	0,00	70,00	38,00	0,00	0,00	0,00	0,00	0,00	0,00%	0,00%	
				01020112	<b>Outros bens</b>											
051900100	319	209	005/014	010202	Aquisição de serviços	0,00	4 500,00	2 437,00	27,34	27,34	27,34	0,00	0,00	0,00%	0,61%	
				01020201	<b>Encargos das instalações</b>											
051900100	319	209	005/014	01020201B00	Eleticidade	0,00	198 039,00	114 028,00	26 085,05	25 885,64	20 768,97	199,41	5 116,67	0,00%	10,49%	
				01020201C00	Água	0,00	7 875,00	4 264,00	1 282,08	1 282,08	1 282,08	0,00	0,00	0,00%	16,28%	
051900100	319	209	005/014	01020201D00	Eleticidade	0,00	3 150,00	1 706,00	497,56	497,56	497,56	0,00	0,00	0,00%	15,80%	
				01020201E00	Água	0,00	525,00	284,00	26,03	26,03	26,03	0,00	0,00	0,00%	4,96%	

Escola Nacional de Bombeiros

14/04/2023 | 2/16

**Controlo Orçamental da Despesa - de Abertura a Dezembro**

*Vm.*

Exercício: 2022

Lançamento: <TODOS>

Orgânica	Fonte Fin.	Classificação Atividade	Programa	Económica	Descrição	Por pagar per. ant.	Dotações Corrigidas	Cativos / descontos	Compromissos	Obrigações	Despesas pagas líquidas de reposições		Compromissos a transitar	Obrigações por pagar	Valores em EUR	
											Períodos anteriores	Período corrente			Total	Períodos anteriores
05190010K319		209	005/014	01020201DO	Gás	0,00	4 200,00	2 274,00	758,49	758,49	0,00	0,00	0,00	0,00	0,00%	18,06%
05190010K319		209	005/014	01020202	Limpeza e higiene	0,00	12 600,00	6 823,00	16,96	16,96	0,00	0,00	0,00	0,00	0,00%	0,13%
05190010K319		209	005/014	01020208	Locação de outros bens	0,00	70,00	38,00	0,00	0,00	0,00	0,00	0,00	0,00	0,00%	0,00%
05190010K319		209	005/014	01020209	<b>Comunicações</b>	0,00	3 152,00	1 707,00	0,00	0,00	0,00	0,00	0,00	0,00	0,00%	0,00%
05190010K319		209	005/014	01020209AO	Acessos à Internet	0,00	404,00	219,00	0,00	0,00	0,00	0,00	0,00	0,00	0,00%	0,00%
05190010K319		209	005/014	01020209CO	Comunicações fixas de voz	0,00	334,00	181,00	0,00	0,00	0,00	0,00	0,00	0,00	0,00%	0,00%
05190010K319		209	005/014	01020209DO	Comunicações móveis	0,00	873,00	473,00	0,00	0,00	0,00	0,00	0,00	0,00	0,00%	0,00%
05190010K319		209	005/014	01020209EO	Outros serviços conexos de comunicações	0,00	1 249,00	676,00	0,00	0,00	0,00	0,00	0,00	0,00	0,00%	0,00%
05190010K319		209	005/014	01020209FO	Outros serviços de comunicações	0,00	292,00	158,00	0,00	0,00	0,00	0,00	0,00	0,00	0,00%	0,00%
05190010K319		209	005/014	01020212	<b>Seguros</b>	0,00	980,00	531,00	0,00	0,00	0,00	0,00	0,00	0,00	0,00%	0,00%
05190010K319		209	005/014	01020212BO	Outras - Seguros não relacionados com estas situações	0,00	980,00	531,00	0,00	0,00	0,00	0,00	0,00	0,00	0,00%	0,00%
05190010K319		209	005/014	01020219AO	Equipamento informático (hardware)	0,00	1 750,00	948,00	0,00	0,00	0,00	0,00	0,00	0,00	0,00%	0,00%
05190010K319		209	005/014	01020219BO	Software informático	0,00	3 850,00	2 085,00	0,00	0,00	0,00	0,00	0,00	0,00	0,00%	0,00%
05190010K319		209	005/014	01020220	<b>Outros trabalhos especializados</b>	0,00	125 900,00	74 964,00	16 980,17	16 980,17	0,00	0,00	0,00	0,00	0,00%	9,42%
05190010K319		209	005/014	01020220FO	Formadores externos	0,00	125 900,00	74 964,00	16 980,17	16 980,17	0,00	0,00	0,00	0,00	0,00%	9,42%
05190010K319		209	005/014	01020225	Outros serviços	0,00	41 862,00	22 668,00	7 805,84	7 606,43	0,00	0,00	199,41	0,00	0,00%	18,17%
05190010K319		209	005/101	0101	<b>Despesas com o pessoal</b>	1:0 029,08	2 378 928,00	0,00	884 600,28	884 600,28	105 995,31	0,00	0,00	25,95	4,46%	32,73%
05190010K319		209	005/101	010101	Pessoal dos quadros-Reg de contrato individual trabalho	51 129,98	1 805 850,00	0,00	568 607,36	568 607,36	51 129,98	0,00	0,00	0,00	2,83%	28,66%
05190010K319		209	005/101	01010104	<b>Remunerações certas e permanentes</b>	48 308,72	1 406 562,00	0,00	500 562,68	500 562,68	48 308,72	0,00	0,00	0,00	3,43%	32,15%
05190010K319		209	005/101	01010112	Suplementos e prémios	2 776,77	71 700,00	0,00	28 022,55	28 022,55	2 776,77	0,00	0,00	0,00	3,87%	35,21%
05190010K319		209	005/101	01010113	Subsidio de refeição	0,00	137 815,00	0,00	38 655,77	38 655,77	0,00	0,00	0,00	0,00	0,00%	28,05%
05190010K319		209	005/101	01010114	<b>Subsidio de férias e de Natal</b>	44,49	189 775,00	0,00	1 366,36	1 366,36	44,49	0,00	0,00	0,00	0,02%	0,70%
05190010K319		209	005/101	01010114SF	Subsidio de férias	44,49	189 775,00	0,00	1 366,36	1 366,36	44,49	0,00	0,00	0,00	0,02%	0,70%
05190010K319		209	005/101	010102	<b>Abonos variáveis ou eventuais</b>	239,35	154 123,00	0,00	152 925,79	152 925,79	143,95	0,00	0,00	0,00	0,09%	99,13%
05190010K319		209	005/101	01010201	Horas extraordinárias	239,35	10 550,00	0,00	10 543,45	10 543,45	143,95	0,00	0,00	0,00	1,36%	98,57%
05190010K319		209	005/101	01010204	Ajudas de custo	0,00	24 575,00	0,00	24 535,68	24 535,68	0,00	0,00	0,00	0,00	0,00%	99,82%
05190010K319		209	005/101	01010212	<b>Indemnizações por cessação de funções</b>	0,00	118 994,00	0,00	117 846,66	117 846,66	0,00	0,00	0,00	0,00	0,00%	99,04%
05190010K319		209	005/101	01010212AO	Indemnizações por cessação de funções	0,00	118 994,00	0,00	117 846,66	117 846,66	0,00	0,00	0,00	0,00	0,00%	99,04%
05190010K319		209	005/101	010103	<b>Segurança social</b>	58 659,75	418 955,00	0,00	163 067,13	163 067,13	54 721,38	0,00	25,95	13,06%	25,85%	
05190010K319		209	005/101	01010305	<b>Contribuições para a segurança social</b>	58 659,75	389 742,00	0,00	163 067,13	163 067,13	54 721,38	0,00	25,95	14,04%	27,79%	
05190010K319		209	005/101	01010305AO	Segurança Social	58 323,49	387 786,00	0,00	162 058,35	162 058,35	54 385,12	0,00	25,95	14,02%	27,76%	

**Controlo Orçamental da Despesa - de Abertura a Dezembro**

Exercício: 2022  
 Lançamento: <TODOS>

Origem	Fonte Fin.	Classificação Atividade	Programa	Económica	Descrição	Por pagar per. ant.	Dotações Corrigidas	Cativos / descativos	Compromissos	Obrigações	Despesas pagas líquidas de reposições		Compromissos a transferir	Obrigações por pagar	Valores em EUR	
											Períodos anteriores	Período corrente			Períodos anteriores	Período corrente
051900100	319	209	005/010	01010305A01	Fundo de Compensação do Trabalho	311,10	1 810,00	0,00	933,30	933,30	311,10	622,20	933,30	0,00	17,19%	34,38%
051900100	319	209	005/010	01010305A01	Fundo de Garantia de Compensação do Trabalho	25,16	146,00	0,00	75,48	75,48	25,16	50,32	75,48	0,00	17,23%	34,47%
051900100	319	209	005/010	01010309	Seguros	0,00	29 213,00	0,00	0,00	0,00	0,00	0,00	0,00	0,00	0,00%	0,00%
					<b>Total das Despesas Correntes</b>	<b>112 574,32</b>	<b>2 665 928,00</b>	<b>131 493,00</b>	<b>922 168,89</b>	<b>921 969,48</b>	<b>105 995,31</b>	<b>810 831,55</b>	<b>916 826,86</b>	<b>199,41</b>	<b>3,98%</b>	<b>30,41%</b>
					<b>Total Atividade 209</b>	<b>112 574,32</b>	<b>2 665 928,00</b>	<b>131 493,00</b>	<b>922 168,89</b>	<b>921 969,48</b>	<b>105 995,31</b>	<b>810 831,55</b>	<b>916 826,86</b>	<b>199,41</b>	<b>3,98%</b>	<b>30,41%</b>
					<b>Total Fonte Fin. 319</b>	<b>112 574,32</b>	<b>2 665 928,00</b>	<b>131 493,00</b>	<b>922 168,89</b>	<b>921 969,48</b>	<b>105 995,31</b>	<b>810 831,55</b>	<b>916 826,86</b>	<b>199,41</b>	<b>3,98%</b>	<b>30,41%</b>
051900100	363	957	005/014	0106	Despesas Correntes	0,00	4 791,00	0,00	0,00	0,00	0,00	0,00	0,00	0,00	0,00%	0,00%
051900100	363	957	005/014	010602	Outras despesas correntes	0,00	4 791,00	0,00	0,00	0,00	0,00	0,00	0,00	0,00	0,00%	0,00%
051900100	363	957	005/014	01060203	Diversas	0,00	4 791,00	0,00	0,00	0,00	0,00	0,00	0,00	0,00	0,00%	0,00%
051900100	363	957	005/014	01060203R01	Outras	0,00	4 791,00	0,00	0,00	0,00	0,00	0,00	0,00	0,00	0,00%	0,00%
					Reserva	0,00	4 791,00	0,00	0,00	0,00	0,00	0,00	0,00	0,00	0,00%	0,00%
					<b>Total das Despesas Correntes</b>	<b>0,00</b>	<b>4 791,00</b>	<b>0,00</b>	<b>0,00</b>	<b>0,00</b>	<b>0,00</b>	<b>0,00</b>	<b>0,00</b>	<b>0,00</b>	<b>0,00%</b>	<b>0,00%</b>
					<b>Total Atividade 957</b>	<b>0,00</b>	<b>4 791,00</b>	<b>0,00</b>	<b>0,00</b>	<b>0,00</b>	<b>0,00</b>	<b>0,00</b>	<b>0,00</b>	<b>0,00</b>	<b>0,00%</b>	<b>0,00%</b>
					<b>Total Fonte Fin. 363</b>	<b>0,00</b>	<b>4 791,00</b>	<b>0,00</b>	<b>0,00</b>	<b>0,00</b>	<b>0,00</b>	<b>0,00</b>	<b>0,00</b>	<b>0,00</b>	<b>0,00%</b>	<b>0,00%</b>
051900100	488	209	005/014	0102	Despesas Correntes	0,00	12 841,85	0,00	12 835,31	12 835,31	150,00	12 685,31	12 835,31	0,00	1,17%	98,78%
051900100	488	209	005/014	010202	Aquisição de bens e serviços	0,00	12 841,85	0,00	12 835,31	12 835,31	150,00	12 685,31	12 835,31	0,00	1,17%	98,78%
051900100	488	209	005/014	01020220	Aquisição de serviços	0,00	9 930,00	0,00	9 923,80	9 923,80	150,00	9 773,80	9 923,80	0,00	1,51%	98,43%
051900100	488	209	005/014	01020220FO/	Outros trabalhos especializados	0,00	9 930,00	0,00	9 923,80	9 923,80	150,00	9 773,80	9 923,80	0,00	1,51%	98,43%
051900100	488	209	005/014	01020225	Formadores externos	0,00	2 911,85	0,00	2 911,51	2 911,51	0,00	2 911,51	2 911,51	0,00	0,00%	99,99%
					Outros serviços	0,00	12 841,85	0,00	12 835,31	12 835,31	150,00	12 685,31	12 835,31	0,00	1,17%	98,78%
					<b>Total das Despesas Correntes</b>	<b>0,00</b>	<b>12 841,85</b>	<b>0,00</b>	<b>12 835,31</b>	<b>12 835,31</b>	<b>150,00</b>	<b>12 685,31</b>	<b>12 835,31</b>	<b>0,00</b>	<b>1,17%</b>	<b>98,78%</b>
					<b>Total Atividade 209</b>	<b>0,00</b>	<b>12 841,85</b>	<b>0,00</b>	<b>12 835,31</b>	<b>12 835,31</b>	<b>150,00</b>	<b>12 685,31</b>	<b>12 835,31</b>	<b>0,00</b>	<b>1,17%</b>	<b>98,78%</b>
					<b>Total Fonte Fin. 488</b>	<b>0,00</b>	<b>12 841,85</b>	<b>0,00</b>	<b>12 835,31</b>	<b>12 835,31</b>	<b>150,00</b>	<b>12 685,31</b>	<b>12 835,31</b>	<b>0,00</b>	<b>1,17%</b>	<b>98,78%</b>
051900100	513	209	005/014	0101	Despesas Correntes	28 198,26	459 492,00	0,00	456 644,50	456 644,50	15 684,68	390 953,47	406 638,15	0,00	3,41%	85,08%
051900100	513	209	005/014	010101	Despesas com o pessoal	22 261,07	360 829,00	0,00	360 824,89	360 824,89	9 802,35	323 629,18	333 431,53	0,00	2,72%	89,69%
051900100	513	209	005/014	01010102	Remunerações certas e permanentes	0,00	10 954,00	0,00	10 953,22	10 953,22	0,00	6 886,84	6 886,84	0,00	0,00%	62,87%
051900100	513	209	005/014	01010104	Órgãos sociais	11 062,36	179 008,00	0,00	179 007,56	179 007,56	3 311,56	158 963,33	162 274,89	0,00	1,85%	88,80%
051900100	513	209	005/014	01010106	Pessoal dos quadros-Reg de contrato individual trabalho	2 366,75	74 814,00	0,00	74 813,84	74 813,84	1 402,71	70 688,06	72 090,77	0,00	1,87%	94,49%
					Pessoal contratado a termo											

Escola Nacional de Bombeiros

14/04/2023 | 4/16

Controle Orçamental da Despesa - de Abertura a Dezembro

VM. 

Exercício: 2022  
Lançamento: <TODOS>

Orgânica	Fonte Fin.	Classificação Atividade	Programa	Económica	Descrição	Por pagar per. ant.	Dotações Corrigidas	Câmbios / descontos	Compromissos	Obrigações		Despesas pagas liquidas de reposições		Compromissos a transitar	Obrigações por pagar	Valores em EUR	
										Períodos anteriores	Período corrente	Períodos anteriores	Período corrente			Períodos anteriores	Período corrente
0519000100513	209	005/014	01010107	01010107	Pessoal em regime de tarefa ou avança	969,40	13 085,00	0,00	13 084,90	13 084,90	805,65	9 845,60	0,00	2 433,65	6,16%	2 433,65	6,16%
0519000100513	209	005/014	01010112	01010112	Suplementos e prémios	4 206,40	17 103,00	0,00	17 102,52	17 102,52	4 159,59	12 201,63	0,00	741,30	24,32%	741,30	24,32%
0519000100513	209	005/014	01010113	01010113	Subsidio de refeição	3 568,33	30 419,00	0,00	30 418,72	30 418,72	121,32	30 115,57	0,00	181,88	0,40%	181,88	0,40%
0519000100513	209	005/014	01010114	01010114	Subsidio de férias e de Natal	87,83	35 446,00	0,00	35 444,13	35 444,13	1,52	34 928,15	0,00	514,46	0,00%	514,46	0,00%
0519000100513	209	005/014	01010145FC	01010145FC	Subsidio de férias	86,31	20 634,00	0,00	20 633,08	20 633,08	0,00	20 146,79	0,00	486,29	0,00%	486,29	0,00%
0519000100513	209	005/014	01010114SN	01010114SN	Subsidio de Natal	1,52	14 812,00	0,00	14 811,05	14 811,05	1,52	14 781,36	0,00	28,17	0,01%	28,17	0,01%
0519000100513	209	005/014	010102	010102	Abonos variáveis ou eventuais	0,00	17 439,00	0,00	17 437,51	17 437,51	0,00	17 428,57	0,00	8,94	0,00%	8,94	0,00%
0519000100513	209	005/014	01010202	01010202	Horas extraordinárias	0,00	7 503,00	0,00	7 502,06	7 502,06	0,00	7 502,06	0,00	0,00	0,00%	0,00	0,00%
0519000100513	209	005/014	01010204	01010204	Ajudas de custo	0,00	9 936,00	0,00	9 935,45	9 935,45	0,00	9 926,51	0,00	8,94	0,00%	8,94	0,00%
0519000100513	209	005/014	010103	010103	Segurança social	5 937,19	81 224,00	0,00	78 382,10	78 382,10	5 882,33	49 895,72	0,00	22 604,05	7,24%	22 604,05	7,24%
0519000100513	209	005/014	01010305	01010305	Contribuições para a segurança social	5 937,19	79 214,00	0,00	76 372,56	76 372,56	5 882,33	47 886,18	0,00	22 604,05	7,43%	22 604,05	7,43%
0519000100513	209	005/014	01010305AO	01010305AO	Segurança Social	5 828,32	77 578,00	0,00	74 737,93	74 737,93	5 773,46	46 758,03	0,00	22 206,44	7,44%	22 206,44	7,44%
0519000100513	209	005/014	01010305AO	01010305AO	Fundo de Compensação do Trabalho	100,71	1 513,00	0,00	1 512,15	1 512,15	100,71	1 043,65	0,00	367,79	6,66%	367,79	6,66%
0519000100513	209	005/014	01010305AO	01010305AO	Fundo de Garantia de Compensação do Trabalho	8,16	123,00	0,00	122,48	122,48	8,16	84,50	0,00	29,82	6,63%	29,82	6,63%
0519000100513	209	005/014	01010309	01010309	Seguros	0,00	2 010,00	0,00	2 009,54	2 009,54	0,00	2 009,54	0,00	0,00	0,00%	0,00	0,00%
0519000100513	209	005/014	0102	0102	Aquisição de bens e serviços	149 439,44	1 169 686,00	92 314,00	1 074 183,30	1 074 183,30	138 778,49	934 804,65	0,00	600,16	11,86%	600,16	11,86%
0519000100513	209	005/014	010201	010201	Aquisição de bens	19 414,17	346 891,00	19 725,00	326 040,84	326 040,84	19 414,17	306 626,67	0,00	0,00	5,60%	0,00	5,60%
0519000100513	209	005/014	01020102	01020102	Combustíveis e lubrificantes	2 289,85	58 279,00	3 000,00	55 278,07	55 278,07	2 289,85	52 985,22	0,00	0,00	3,93%	0,00	3,93%
0519000100513	209	005/014	01020104	01020104	Limpeza e higiene	0,00	241,00	60,00	180,67	180,67	0,00	180,67	0,00	0,00	0,00%	0,00	0,00%
0519000100513	209	005/014	01020105	01020105	Alimentação - Refeições confeccionadas	11 443,75	170 053,00	4 500,00	165 552,76	165 552,76	11 443,75	154 109,01	0,00	0,00	6,73%	0,00	6,73%
0519000100513	209	005/014	01020107	01020107	Vestuário e artigos pessoais	0,00	2 877,00	326,00	2 550,95	2 550,95	0,00	2 550,95	0,00	0,00	0,00%	0,00	0,00%
0519000100513	209	005/014	01020108	01020108	Material de escritório	506,20	3 131,00	739,00	2 390,77	2 390,77	506,20	1 884,57	0,00	0,00	16,17%	0,00	16,17%
0519000100513	209	005/014	01020108AO	01020108AO	Papel	213,39	994,00	160,00	773,05	773,05	213,39	559,66	0,00	0,00	22,85%	0,00	22,85%
0519000100513	209	005/014	01020108CO	01020108CO	Consumíveis de Impressão	0,00	24,00	24,00	0,00	0,00	0,00	0,00	0,00	0,00%	0,00	0,00%	
0519000100513	209	005/014	01020108CO	01020108CO	Outros	292,81	2 173,00	555,00	1 617,72	1 617,72	292,81	1 324,91	0,00	0,00	13,47%	0,00	13,47%
0519000100513	209	005/014	01020113	01020113	Material de consumo hoteleiro	0,00	1 211,00	225,00	985,32	985,32	0,00	985,32	0,00	0,00	0,00%	0,00	0,00%
0519000100513	209	005/014	01020115	01020115	Prémios, condecorações e ofertas	0,00	5 042,00	750,00	4 291,95	4 291,95	0,00	4 291,95	0,00	0,00	0,00%	0,00	0,00%
0519000100513	209	005/014	01020116	01020116	Mercadorias para a venda	3 718,31	55 217,00	4 500,00	50 716,99	50 716,99	3 718,31	46 998,68	0,00	0,00	81,36%	0,00	81,36%
0519000100513	209	005/014	01020121	01020121	Outros bens	1 456,06	50 840,00	5 625,00	44 093,36	44 093,36	1 456,06	42 637,30	0,00	0,00	6,73%	0,00	6,73%
0519000100513	209	005/014	010202	010202	Aquisição de serviços	130 025,27	822 795,00	72 589,00	748 142,46	748 142,46	119 364,32	628 177,98	0,00	600,16	14,51%	600,16	14,51%
0519000100513	209	005/014	01020201	01020201	Encargos das instalações	2 994,65	73 359,00	2 700,00	70 657,53	70 657,53	2 994,65	67 662,88	0,00	0,00	4,08%	0,00	4,08%
0519000100513	209	005/014	01020201BO	01020201BO	Electricidade	503,26	25 851,00	1 080,00	24 770,56	24 770,56	503,26	24 267,30	0,00	0,00	1,95%	0,00	1,95%
0519000100513	209	005/014	01020201CO	01020201CO	Água	371,02	2 192,00	180,00	2 011,56	2 011,56	371,02	1 640,54	0,00	0,00	16,93%	0,00	16,93%
0519000100513	209	005/014	01020201DO	01020201DO	Gás	2 120,37	45 316,00	1 440,00	43 875,41	43 875,41	2 120,37	41 755,04	0,00	0,00	4,68%	0,00	4,68%



**Controlo Orçamental da Despesa - de Abertura a Dezembro**

*nm.*

Exercício: 2022  
 Lançamento: <TODOS>

Orgânica	Fonte Fin.	Classificação Atividade Programa	Económica	Descrição	Por pagar per. ant.	Dotações Corrigidas	Cativos / descativos	Compromissos Obrigações	Despesas pagas liquidadas de reposições		Compromissos a transitar	Obrigações por pagar	Valores em EUR		
									Períodos anteriores	Período corrente			Períodos anteriores	Período corrente	
051900100513	513	209	01020202	Limpeza e higiene	13 916,71	62 266,00	4 320,00	57 946,00	13 916,71	44 029,29	0,00	57 946,00	0,00	22,35%	70,71%
051900100513	513	209	01020203	Conservação de bens	17 836,75	67 490,00	10 500,00	56 984,32	17 836,75	39 002,45	0,00	56 984,32	145,12	26,43%	57,79%
051900100513	513	209	01020208	Locação de outros bens	239,85	721,00	24,00	696,38	239,85	456,53	0,00	696,38	0,00	33,27%	63,32%
051900100513	513	209	01020209	Comunicações	43,96	9 253,00	1 080,00	7 666,16	43,96	7 578,24	0,00	7 622,20	43,96	0,48%	81,90%
051900100513	513	209	01020209A0	Acessos à internet	43,96	1 459,00	139,00	1 241,26	43,96	1 153,34	0,00	1 197,30	43,96	3,01%	79,05%
051900100513	513	209	01020209C0	Comunicações fixas de voz	0,00	750,00	114,00	325,68	0,00	325,68	0,00	325,68	0,00	0,00%	43,42%
051900100513	513	209	01020209D0	Comunicações móveis	0,00	1 830,00	299,00	1 530,22	0,00	1 530,22	0,00	1 530,22	0,00	0,00%	83,62%
051900100513	513	209	01020209E0	Outros serviços conexos de comunicações	0,00	2 412,00	428,00	1 961,76	0,00	1 961,76	0,00	1 961,76	0,00	0,00%	81,33%
051900100513	513	209	01020209F0	Outros serviços de comunicações	0,00	2 802,00	100,00	2 607,24	0,00	2 607,24	0,00	2 607,24	0,00	0,00%	93,05%
051900100513	513	209	01020212	Seguros	0,00	15 525,00	1 725,00	12 752,19	0,00	12 752,19	0,00	12 662,19	90,00	0,00%	81,56%
051900100513	513	209	01020212B0	Outras - Seguros não relacionados com estas situações	0,00	15 525,00	1 725,00	12 752,19	0,00	12 752,19	0,00	12 662,19	90,00	0,00%	81,56%
051900100513	513	209	01020213	Deslocações e estadas	0,00	28 299,00	3 125,00	25 169,70	0,00	25 169,70	0,00	25 169,70	0,00	0,00%	88,94%
051900100513	513	209	01020215	Formação	0,00	14 361,00	225,00	14 135,04	0,00	14 135,04	0,00	14 085,04	50,00	0,00%	98,08%
051900100513	513	209	01020215B0	Outras	0,00	14 361,00	225,00	14 135,04	0,00	14 135,04	0,00	14 085,04	50,00	0,00%	98,08%
051900100513	513	209	01020217	Publicidade	0,00	2 976,00	75,00	2 899,71	0,00	2 899,71	0,00	2 899,71	0,00	0,00%	97,44%
051900100513	513	209	01020217A0	Publicidade obrigatória	0,00	324,00	0,00	323,50	0,00	323,50	0,00	323,50	0,00	0,00%	99,85%
051900100513	513	209	01020217C0	Outra	0,00	2 652,00	75,00	2 576,21	0,00	2 576,21	0,00	2 576,21	0,00	0,00%	97,14%
051900100513	513	209	01020218	Vigilância e segurança	1 833,35	41 065,00	4 568,00	36 496,89	1 833,35	34 663,54	0,00	36 496,89	0,00	4,46%	84,41%
051900100513	513	209	01020219	Assistência técnica	2 727,16	23 303,00	1 920,00	21 284,43	2 727,16	18 557,27	0,00	21 284,43	0,00	11,70%	79,63%
051900100513	513	209	01020219A0	Equipamento informático (hardware)	0,00	2 894,00	600,00	2 293,93	0,00	2 293,93	0,00	2 293,93	0,00	0,00%	79,27%
051900100513	513	209	01020219B0	Software informático	2 727,16	20 409,00	1 320,00	18 990,50	2 727,16	16 263,34	0,00	18 990,50	0,00	13,36%	79,69%
051900100513	513	209	01020220	Outros trabalhos especializados	77 636,64	357 889,00	40 000,00	317 545,40	66 975,69	250 529,71	0,00	317 505,40	40,00	18,71%	70,00%
051900100513	513	209	01020220F0	Formadores externos	77 636,64	357 889,00	40 000,00	317 545,40	66 975,69	250 529,71	0,00	317 505,40	40,00	18,71%	70,00%
051900100513	513	209	01020225	Outros serviços	12 796,20	126 288,00	2 327,00	123 908,71	12 796,20	110 881,43	0,00	123 677,63	231,08	10,13%	87,80%
051900100513	513	209	0103	Juros e outros encargos	0,00	450,00	0,00	367,01	0,00	363,29	0,00	363,29	3,72	0,00%	80,73%
051900100513	513	209	010306	Outros encargos financeiros	0,00	450,00	0,00	367,01	0,00	363,29	0,00	363,29	3,72	0,00%	80,73%
051900100513	513	209	01030601	Outros encargos financeiros	0,00	450,00	0,00	367,01	0,00	363,29	0,00	363,29	3,72	0,00%	80,73%
051900100513	513	209	0104	Transferências correntes	0,00	69 002,00	0,00	68 990,30	0,00	68 990,30	0,00	68 990,30	0,00	0,00%	99,98%
051900100513	513	209	010403	Administração central	0,00	54 975,00	0,00	54 964,28	0,00	54 964,28	0,00	54 964,28	0,00	0,00%	99,98%
051900100513	513	209	01040305	Serviços e Fundos Autónomos	0,00	54 975,00	0,00	54 964,28	0,00	54 964,28	0,00	54 964,28	0,00	0,00%	99,98%
051900100513	513	209	010409	Resto do mundo	0,00	14 027,00	0,00	14 026,02	0,00	14 026,02	0,00	14 026,02	0,00	0,00%	99,99%
051900100513	513	209	01040902	Resto do mundo - União Europeia - Países membros	0,00	14 027,00	0,00	14 026,02	0,00	14 026,02	0,00	14 026,02	0,00	0,00%	99,99%
051900100513	513	209	0105	Subsídios	850,00	10 200,00	0,00	10 200,00	850,00	9 350,00	0,00	10 200,00	0,00	8,33%	91,67%
051900100513	513	209	010507	Instituições sem fins lucrativos	850,00	10 200,00	0,00	10 200,00	850,00	9 350,00	0,00	10 200,00	0,00	8,33%	91,67%

Escola Nacional de Bombeiros

14/04/2023 | 6/16

**Controlo Orçamental da Despesa - de Abertura a Dezembro**

Exercício: 2022

Lançamento: <TODOS>

Van. 

Orgânica	Fonte Fin.	Classificação		Descrição	Por pagar per. ant.	Dotações Corrigidas	Cativos / descativos	Compromissos	Obrigações		Despesas baseas líquidas de repositões		Compromissos a transitar	Obrigações por pagar	Valores em EUR	
		Atividade	Programa						Económica	Períodos anteriores	Período corrente	Total			Períodos anteriores	Período corrente
051900100513		209	005/014	01050701	850,00	10 200,00	0,00	10 200,00	10 200,00	850,00	9 350,00	0,00	0,00	0,00	8,33%	91,67%
051900100513		209	005/014	0106	3 898,29	129 711,00	0,00	129 709,84	129 709,84	3 898,29	125 811,55	0,00	0,00	0,00	3,01%	96,99%
051900100513		209	005/014	010602	3 898,29	129 711,00	0,00	129 709,84	129 709,84	3 898,29	125 811,55	0,00	0,00	0,00	3,01%	96,99%
051900100513		209	005/014	01060201	0,00	101 310,00	0,00	101 309,04	101 309,04	0,00	101 309,04	0,00	0,00	0,00	0,00%	100,00%
051900100513		209	005/014	01060203	3 898,29	28 401,00	0,00	28 400,80	28 400,80	3 898,29	24 502,51	0,00	0,00	0,00	13,73%	86,27%
051900100513		209	005/014	01060203IVO	3 898,29	28 401,00	0,00	28 400,80	28 400,80	3 898,29	24 502,51	0,00	0,00	0,00	13,73%	86,27%
					<b>182 385,99</b>	<b>1 838 541,00</b>	<b>92 314,00</b>	<b>1 740 094,95</b>	<b>1 740 094,95</b>	<b>159 211,46</b>	<b>1 530 273,26</b>	<b>0,00</b>	<b>50 610,23</b>	<b>0,00</b>	<b>8,66%</b>	<b>83,23%</b>
051900100513		209	005/014	0107	7 417,28	125 359,00	0,00	124 940,40	118 051,07	7 417,28	110 117,53	0,00	6 889,33	516,26	5,92%	87,84%
051900100513		209	005/014	010701	7 417,28	125 359,00	0,00	124 940,40	118 051,07	7 417,28	110 117,53	0,00	6 889,33	516,26	5,92%	87,84%
051900100513		209	005/014	01070106	0,00	41 334,00	0,00	40 917,24	40 917,24	0,00	40 400,98	0,00	0,00	516,26	0,00%	97,74%
051900100513		209	005/014	01070107	6 107,48	6 108,00	0,00	6 107,48	6 107,48	6 107,48	0,00	0,00	0,00	0,00	99,99%	0,00%
051900100513		209	005/014	01070107AO	6 107,48	6 108,00	0,00	6 107,48	6 107,48	6 107,48	0,00	0,00	0,00	0,00	99,99%	0,00%
051900100513		209	005/014	01070108	0,00	1 984,00	0,00	1 983,44	1 983,44	0,00	1 983,44	0,00	0,00	0,00	0,00%	99,97%
051900100513		209	005/014	01070108AO	0,00	1 984,00	0,00	1 983,44	1 983,44	0,00	1 983,44	0,00	0,00	0,00	0,00%	99,97%
051900100513		209	005/014	01070109	0,00	648,00	0,00	648,00	648,00	0,00	648,00	0,00	0,00	0,00	0,00%	100,00%
051900100513		209	005/014	01070109AO	0,00	648,00	0,00	648,00	648,00	0,00	648,00	0,00	0,00	0,00	0,00%	100,00%
051900100513		209	005/014	01070110	1 309,80	75 285,00	0,00	75 284,24	68 394,91	1 309,80	67 085,11	0,00	6 889,33	0,00	1,74%	89,11%
051900100513		209	005/014	01070110AO	1 309,80	75 285,00	0,00	75 284,24	68 394,91	1 309,80	67 085,11	0,00	6 889,33	0,00	1,74%	89,11%
051900100513		209	005/096	0107	0,00	3 600,00	0,00	3 597,75	3 597,75	0,00	3 597,75	0,00	0,00	0,00	0,00%	99,94%
051900100513		209	005/096	010701	0,00	3 600,00	0,00	3 597,75	3 597,75	0,00	3 597,75	0,00	0,00	0,00	0,00%	99,94%
051900100513		209	005/096	01070107	0,00	3 600,00	0,00	3 597,75	3 597,75	0,00	3 597,75	0,00	0,00	0,00	0,00%	99,94%
051900100513		209	005/096	01070107AO	0,00	3 600,00	0,00	3 597,75	3 597,75	0,00	3 597,75	0,00	0,00	0,00	0,00%	99,94%
					<b>7 417,28</b>	<b>128 959,00</b>	<b>0,00</b>	<b>128 538,15</b>	<b>121 648,82</b>	<b>7 417,28</b>	<b>113 715,28</b>	<b>0,00</b>	<b>6 889,33</b>	<b>516,26</b>	<b>5,75%</b>	<b>88,18%</b>
					<b>189 803,27</b>	<b>1 967 500,00</b>	<b>92 314,00</b>	<b>1 868 633,10</b>	<b>1 861 743,77</b>	<b>166 628,74</b>	<b>1 643 988,54</b>	<b>0,00</b>	<b>51 126,49</b>	<b>0,00</b>	<b>8,47%</b>	<b>83,56%</b>
051900100513		957	005/014	0106	0,00	32 500,00	32 500,00	0,00	0,00	0,00	0,00	0,00	0,00	0,00	0,00%	0,00%
051900100513		957	005/014	010602	0,00	32 500,00	32 500,00	0,00	0,00	0,00	0,00	0,00	0,00	0,00	0,00%	0,00%
051900100513		957	005/014	01060203	0,00	32 500,00	32 500,00	0,00	0,00	0,00	0,00	0,00	0,00	0,00	0,00%	0,00%
051900100513		957	005/014	01060203ROU	0,00	32 500,00	32 500,00	0,00	0,00	0,00	0,00	0,00	0,00	0,00	0,00%	0,00%
					<b>0,00</b>	<b>32 500,00</b>	<b>32 500,00</b>	<b>0,00</b>	<b>0,00</b>	<b>0,00</b>	<b>0,00</b>	<b>0,00</b>	<b>0,00</b>	<b>0,00</b>	<b>0,00%</b>	<b>0,00%</b>
					<b>0,00</b>	<b>32 500,00</b>	<b>32 500,00</b>	<b>0,00</b>	<b>0,00</b>	<b>0,00</b>	<b>0,00</b>	<b>0,00</b>	<b>0,00</b>	<b>0,00</b>	<b>0,00%</b>	<b>0,00%</b>

Escola Nacional de Bombeiros

14/04/2023 | 7/16

Controlo Orçamental da Despesa - de Abertura a Dezembro

*Nm.*

Exercício: 2022  
 Lançamento: <TODOS>

Orgânica	Fonte Fin.	Classificação	Descrição	Por pagar per. ant.	Dotações Corrigidas	Cativos / descontos	Compromissos	Obrigações	Despesas pagas líquidas de reposições		Compromissos a transferir	Obrigações por pagar	Valores em EUR	
									Períodos anteriores	Período corrente			Períodos anteriores	Período corrente
			<b>Total Fonte Fin. 513</b>	<b>189 803,27</b>	<b>2 000 000,00</b>	<b>124 814,00</b>	<b>1 868 633,10</b>	<b>1 861 743,77</b>	<b>166 628,74</b>	<b>1 643 983,54</b>	<b>6 889,33</b>	<b>51 126,49</b>	<b>8,33%</b>	<b>82,20%</b>
			<b>Despesas Correntes</b>											
			<b>Aquisição de bens e serviços</b>											
051900100522	0102	005/014	Aquisição de bens e serviços	0,00	253 224,58	0,00	159 004,56	148 463,08	4 158,53	117 749,59	10 541,48	26 554,96	1,64%	46,50%
051900100522	010201	005/014	Aquisição de bens	0,00	26 632,00	0,00	26 630,16	26 630,16	0,00	26 630,16	0,00	0,00	0,00%	99,99%
051900100522	01020102	005/014	Combustíveis e lubrificantes	0,00	3 693,00	0,00	3 692,49	3 692,49	0,00	3 692,49	0,00	0,00	0,00%	99,99%
051900100522	01020105	005/014	Alimentação - Refeições confeccionadas	0,00	18 049,00	0,00	18 048,42	18 048,42	0,00	18 048,42	0,00	0,00	0,00%	100,00%
051900100522	01020116	005/014	Mercadorias para a venda	0,00	4 890,00	0,00	4 889,25	4 889,25	0,00	4 889,25	0,00	0,00	0,00%	99,98%
051900100522	010202	005/014	Aquisição de serviços	0,00	226 592,58	0,00	132 374,40	121 832,92	4 158,53	91 119,43	10 541,48	26 554,96	1,84%	40,21%
051900100522	01020201	005/014	Encargos das instalações	0,00	27 657,00	0,00	27 655,36	27 655,36	0,00	25 323,01	0,00	2 332,35	0,00%	91,56%
051900100522	01020201B00	005/014	Eletricidade	0,00	10 002,00	0,00	10 001,25	10 001,25	0,00	7 668,90	0,00	2 332,35	0,00%	76,67%
051900100522	01020201D00	005/014	Gás	0,00	17 655,00	0,00	17 654,11	17 654,11	0,00	17 654,11	0,00	0,00	0,00%	99,99%
051900100522	01020202	005/014	Limpeza e higiene	0,00	7 748,00	0,00	7 747,46	7 747,46	0,00	7 747,46	0,00	0,00	0,00%	99,99%
051900100522	01020203	005/014	Conservação de bens	0,00	4 595,00	0,00	4 594,25	4 594,25	3 704,15	0,00	0,00	890,10	80,61%	0,00%
051900100522	01020220	005/014	Outros trabalhos especializados	0,00	175 239,58	0,00	81 041,23	71 326,23	360,63	48 434,57	9 715,00	22 530,93	0,21%	27,64%
051900100522	01020220FO0	005/014	Formadores externos	0,00	175 239,58	0,00	81 041,23	71 326,23	360,63	48 434,57	9 715,00	22 530,93	0,21%	27,64%
051900100522	01020225	005/014	Outros serviços	0,00	11 383,00	0,00	11 336,10	10 509,62	93,75	9 614,29	826,48	801,58	0,83%	84,69%
			<b>Total das Despesas Correntes</b>	<b>0,00</b>	<b>253 224,58</b>	<b>0,00</b>	<b>159 004,56</b>	<b>148 463,08</b>	<b>4 158,53</b>	<b>117 749,59</b>	<b>10 541,48</b>	<b>26 554,96</b>	<b>1,64%</b>	<b>46,50%</b>
			<b>Despesas de Capital</b>											
			<b>Aquisição de bens de capital</b>											
051900100522	0107	005/014	Investimentos	0,00	125 181,00	0,00	0,00	0,00	0,00	0,00	0,00	0,00	0,00%	0,00%
051900100522	010701	005/014	Construções diversas	0,00	125 181,00	0,00	0,00	0,00	0,00	0,00	0,00	0,00	0,00%	0,00%
051900100522	01070104	005/014	Equipamento de informática	0,00	5 000,00	0,00	0,00	0,00	0,00	0,00	0,00	0,00	0,00%	0,00%
051900100522	01070107	005/014	Hardware de comunicações	0,00	20 000,00	0,00	0,00	0,00	0,00	0,00	0,00	0,00	0,00%	0,00%
051900100522	01070107AO0	005/014	Software informático	0,00	20 000,00	0,00	0,00	0,00	0,00	0,00	0,00	0,00	0,00%	0,00%
051900100522	01070108	005/014	Software de Comunicações	0,00	50 000,00	0,00	0,00	0,00	0,00	0,00	0,00	0,00	0,00%	0,00%
051900100522	01070108AO0	005/014	Software de Comunicações	0,00	50 000,00	0,00	0,00	0,00	0,00	0,00	0,00	0,00	0,00%	0,00%
051900100522	01070110	005/014	Equipamento básico	0,00	45 181,00	0,00	0,00	0,00	0,00	0,00	0,00	0,00	0,00%	0,00%
051900100522	01070110AO0	005/014	Outros	0,00	45 181,00	0,00	0,00	0,00	0,00	0,00	0,00	0,00	0,00%	0,00%
051900100522	01070111	005/014	Ferramentas e utensílios	0,00	5 000,00	0,00	0,00	0,00	0,00	0,00	0,00	0,00	0,00%	0,00%
			<b>Total das Despesas de Capital</b>	<b>0,00</b>	<b>125 181,00</b>	<b>0,00</b>	<b>0,00</b>	<b>0,00</b>	<b>0,00</b>	<b>0,00</b>	<b>0,00</b>	<b>0,00</b>	<b>0,00%</b>	<b>0,00%</b>
			<b>Total Atividade 209</b>	<b>0,00</b>	<b>378 405,58</b>	<b>0,00</b>	<b>159 004,56</b>	<b>148 463,08</b>	<b>4 158,53</b>	<b>117 749,59</b>	<b>10 541,48</b>	<b>26 554,96</b>	<b>1,10%</b>	<b>31,12%</b>
			<b>Total Fonte Fin. 522</b>	<b>0,00</b>	<b>378 405,58</b>	<b>0,00</b>	<b>159 004,56</b>	<b>148 463,08</b>	<b>4 158,53</b>	<b>117 749,59</b>	<b>10 541,48</b>	<b>26 554,96</b>	<b>1,10%</b>	<b>31,12%</b>
			<b>Despesas Correntes</b>											

ESCOLA NACIONAL DE BOMBEIROS

RELATÓRIO DE ATIVIDADES E CONTAS - 2022

Escola Nacional de Bombeiros

14/04/2023 | 8/16

Controlo Orçamental da Despesa - de Abertura a Dezembro

Exercício: 2022

Lançamento: <TODOS>

Orgânica	Fonte Fin.	Classificação		Descrição	Por pagar per. ant.	Dotações Corrigidas	Cativos / descontivos	Compromissos	Obrigações		Despesas pagas líquidas de reposições		Compromissos a transferir	Obrigações por pagar	Valores em EUR	
		Atividade	Programa						Económica	Períodos anteriores	Período corrente	Total			Períodos anteriores	Período corrente
051900100	541	209	005/014	0101	102.250,22	1.918.238,00	0,00	1.916.971,67	1.915.775,07	62.042,21	1.830.308,70	1.892.350,91	1.196,60	23.424,16	3.23%	95,42%
051900100	541	209	005/014	010101	70.925,26	1.557.849,00	0,00	1.557.075,06	1.555.875,46	36.443,57	1.502.528,25	1.538.971,82	1.196,60	16.906,64	2,34%	96,45%
051900100	541	209	005/014	01010102	4.865,19	109.001,00	0,00	109.000,84	109.000,84	3.993,93	103.184,36	107.178,29	0,00	1.822,55	3,66%	94,66%
051900100	541	209	005/014	01010104	56.541,66	887.402,00	0,00	887.401,21	887.401,21	20.326,90	860.302,41	880.629,31	0,00	6.771,90	2,29%	96,95%
051900100	541	209	005/014	01010106	2.280,39	86.983,00	0,00	86.982,63	86.982,63	1.243,94	85.351,61	86.595,55	0,00	387,08	1,43%	98,12%
051900100	541	209	005/014	01010107	16.319,40	101.625,00	0,00	100.854,70	100.854,70	7.831,90	86.608,40	94.440,30	0,00	6.414,40	7,71%	85,22%
051900100	541	209	005/014	01010112	1.640,98	49.875,00	0,00	49.874,55	49.874,55	1.221,70	48.094,70	49.316,40	0,00	558,15	2,45%	96,43%
051900100	541	209	005/014	01010113	6.250,41	112.304,00	0,00	112.303,06	112.303,06	194,95	112.053,01	112.247,96	0,00	55,10	0,17%	99,78%
051900100	541	209	005/014	01010114	3.027,23	210.659,00	0,00	210.658,07	209.461,47	1.630,25	206.933,76	208.564,01	1.196,60	897,46	0,77%	98,23%
051900100	541	209	005/014	010101145FC	2.870,53	109.646,00	0,00	109.645,28	108.448,68	1.572,18	105.998,31	107.570,49	1.196,60	878,19	1,43%	96,67%
051900100	541	209	005/014	010101145SM	156,70	101.013,00	0,00	101.012,79	101.012,79	58,07	100.935,45	100.993,52	0,00	19,27	0,06%	99,92%
051900100	541	209	005/014	010102	853,81	29.831,00	0,00	29.830,64	29.830,64	472,85	29.147,45	29.620,30	0,00	210,34	1,59%	97,71%
051900100	541	209	005/014	01010202	636,73	22.080,00	0,00	22.079,80	22.079,80	395,76	21.473,70	21.868,46	0,00	210,34	1,79%	97,25%
051900100	541	209	005/014	01010204	217,08	7.691,00	0,00	7.690,84	7.690,84	77,09	7.613,75	7.690,84	0,00	0,00	1,00%	99,00%
051900100	541	209	005/014	01010205	0,00	60,00	0,00	60,00	60,00	0,00	60,00	60,00	0,00	0,00	100,00%	100,00%
051900100	541	209	005/014	010103	30.471,15	330.558,00	0,00	330.065,97	330.065,97	25.125,79	298.633,00	323.758,79	0,00	6.307,18	7,60%	90,34%
051900100	541	209	005/014	01010305	30.471,15	321.572,00	0,00	321.080,93	321.080,93	25.125,79	289.647,96	314.773,75	0,00	6.307,18	7,81%	90,07%
051900100	541	209	005/014	01010305A0	30.041,28	317.955,00	0,00	317.465,38	317.465,08	24.880,07	286.320,23	311.200,30	0,00	6.264,78	7,83%	90,05%
051900100	541	209	005/014	01010305A01	397,64	3.345,00	0,00	3.344,50	3.344,60	227,30	3.078,08	3.305,38	0,00	39,22	6,80%	97,02%
051900100	541	209	005/014	01010305A01	32,23	272,00	0,00	271,25	271,25	18,42	249,65	268,07	0,00	3,18	6,77%	91,78%
051900100	541	209	005/014	01010309	0,00	8.986,00	0,00	8.985,34	8.985,04	0,00	8.985,04	8.985,04	0,00	0,00	0,00%	99,99%
051900100	541	209	005/014	0102	97.863,26	867.282,00	124.326,00	739.718,72	739.718,72	97.059,16	642.659,56	739.718,72	0,00	0,00	11,19%	74,10%
051900100	541	209	005/014	010201	44.290,89	262.765,00	37.436,00	224.381,96	224.381,96	44.290,89	180.091,07	224.381,96	0,00	0,00	16,86%	68,54%
051900100	541	209	005/014	01020102	10.271,89	43.155,00	2.985,00	40.169,37	40.169,87	10.271,89	29.897,98	40.169,87	0,00	0,00	23,80%	69,28%
051900100	541	209	005/014	01020104	0,00	757,00	189,00	567,94	567,94	0,00	567,94	567,94	0,00	0,00	0,00%	75,03%
051900100	541	209	005/014	01020105	30.526,46	169.279,00	27.675,00	141.603,46	141.603,46	30.526,46	111.077,00	141.603,46	0,00	0,00	18,03%	65,62%
051900100	541	209	005/014	01020107	0,00	4.549,00	682,00	3.867,00	3.867,00	0,00	3.867,00	3.867,00	0,00	0,00	0,00%	85,01%
051900100	541	209	005/014	01020108	0,00	6.634,00	774,00	5.858,20	5.858,20	0,00	5.858,20	5.858,20	0,00	0,00	0,00%	88,31%
051900100	541	209	005/014	01020108A01	0,00	2.535,00	505,00	2.029,06	2.029,06	0,00	2.029,06	2.029,06	0,00	0,00	0,00%	80,04%
051900100	541	209	005/014	01020108B01	0,00	76,00	76,00	0,00	0,00	0,00	0,00	0,00	0,00	0,00	0,00%	0,00%
051900100	541	209	005/014	01020108C01	0,00	4.023,00	193,00	3.829,14	3.829,14	0,00	3.829,14	3.829,14	0,00	0,00	0,00%	95,18%
051900100	541	209	005/014	01020113	0,00	1.587,00	300,00	1.286,81	1.286,81	0,00	1.286,81	1.286,81	0,00	0,00	0,00%	81,08%
051900100	541	209	005/014	01020116	0,00	2.260,00	0,00	2.259,07	2.259,07	0,00	2.259,07	2.259,07	0,00	0,00	0,00%	99,96%

Escola Nacional de Bombeiros

14/04/2023 | 9/16

Controlo Orçamental da Despesa - de Abertura a Dezembro

Exercício: 2022  
 Lançamento: <TODOS>

Classificação				Por pagar per. ant.	Dotações Corrigidas	Cativos / descontos	Compromissos	Obrigações	Despesas pagas líquidas de reposições		Compromissos a transferir	Obrigações por pagar	Períodos anteriores	Valores em EUR	
Orgânica	Fonte Fin.	Atividade	Programa						Económica	Descrição				Períodos anteriores	Período corrente
051900100541	209	005/014	01020118	01020118	98,00	98,00	0,00	0,00	0,00	0,00	0,00	0,00	0,00	0,00%	0,00%
051900100541	209	005/014	01020121	01020121	34 445,00	34 445,00	4 735,00	28 709,61	28 709,61	25 277,07	3 492,54	28 709,61	0,00	10,14%	73,38%
051900100541	209	005/014	010202	010202	604 517,00	604 517,00	86 890,00	515 336,76	515 336,76	462 568,49	52 768,27	515 336,76	0,00	8,73%	76,52%
051900100541	209	005/014	01020201	01020201	97 815,00	97 815,00	8 522,00	89 290,97	89 290,97	87 439,29	1 851,68	89 290,97	0,00	1,89%	89,39%
051900100541	209	005/014	01020201B00	01020201B00	42 782,00	42 782,00	3 409,00	39 372,54	39 372,54	38 796,83	575,71	39 372,54	0,00	1,35%	90,68%
051900100541	209	005/014	01020201C00	01020201C00	3 517,00	3 517,00	568,00	2 948,02	2 948,02	2 948,02	0,00	2 948,02	0,00	0,00%	83,82%
051900100541	209	005/014	01020201D00	01020201D00	51 516,00	51 516,00	4 545,00	46 970,41	46 970,41	45 694,44	1 275,97	46 970,41	0,00	2,48%	88,70%
051900100541	209	005/014	01020202	01020202	95 033,00	95 033,00	13 635,00	81 397,49	81 397,49	68 577,96	12 819,53	81 397,49	0,00	13,49%	72,16%
051900100541	209	005/014	01020203	01020203	24 773,00	24 773,00	5 147,00	19 625,89	19 625,89	17 352,43	2 273,46	19 625,89	0,00	9,18%	70,05%
051900100541	209	005/014	01020208	01020208	485,00	485,00	76,00	408,80	408,80	408,80	0,00	408,80	0,00	0,00%	84,29%
051900100541	209	005/014	01020209	01020209	23 222,00	23 222,00	3 407,00	18 277,88	18 277,88	18 194,50	83,38	18 277,88	0,00	0,36%	78,35%
051900100541	209	005/014	01020209A00	01020209A00	3 581,00	3 581,00	437,00	2 691,07	2 691,07	2 691,07	0,00	2 691,07	0,00	0,00%	75,15%
051900100541	209	005/014	01020209C00	01020209C00	2 596,00	2 596,00	360,00	1 161,87	1 161,87	1 161,87	0,00	1 161,87	0,00	0,00%	44,76%
051900100541	209	005/014	01020209D00	01020209D00	4 620,00	4 620,00	944,00	3 668,61	3 668,61	3 668,61	0,00	3 668,61	0,00	0,00%	79,41%
051900100541	209	005/014	01020209E00	01020209E00	8 490,00	8 490,00	1 351,00	7 138,29	7 138,29	7 138,29	0,00	7 138,29	0,00	0,00%	84,08%
051900100541	209	005/014	01020209F00	01020209F00	3 935,00	3 935,00	315,00	3 618,04	3 618,04	3 534,66	83,38	3 618,04	0,00	2,12%	89,83%
051900100541	209	005/014	01020212	01020212	25 489,00	25 489,00	2 544,00	22 944,41	22 944,41	22 944,41	0,00	22 944,41	0,00	0,00%	90,02%
051900100541	209	005/014	01020212B00	01020212B00	25 489,00	25 489,00	2 544,00	22 944,41	22 944,41	22 944,41	0,00	22 944,41	0,00	0,00%	90,02%
051900100541	209	005/014	01020213	01020213	15 548,00	15 548,00	688,00	14 859,85	14 859,85	14 471,46	388,39	14 859,85	0,00	2,50%	93,08%
051900100541	209	005/014	01020215	01020215	3 388,00	3 388,00	2 775,00	612,31	612,31	612,31	0,00	612,31	0,00	0,00%	18,07%
051900100541	209	005/014	01020215B00	01020215B00	3 388,00	3 388,00	2 775,00	612,31	612,31	612,31	0,00	612,31	0,00	0,00%	18,07%
051900100541	209	005/014	01020216	01020216	225,00	225,00	225,00	0,00	0,00	0,00	0,00	0,00	0,00	0,00%	0,00%
051900100541	209	005/014	01020217	01020217	2 620,00	2 620,00	413,00	2 044,45	2 044,45	2 044,45	0,00	2 044,45	0,00	0,00%	78,03%
051900100541	209	005/014	01020217A00	01020217A00	2 320,00	2 320,00	113,00	2 044,45	2 044,45	2 044,45	0,00	2 044,45	0,00	0,00%	88,12%
051900100541	209	005/014	01020217C00	01020217C00	300,00	300,00	300,00	0,00	0,00	0,00	0,00	0,00	0,00	0,00%	0,00%
051900100541	209	005/014	01020218	01020218	70 478,00	70 478,00	11 183,00	59 295,51	59 295,51	43 712,06	15 583,45	59 295,51	0,00	22,11%	62,02%
051900100541	209	005/014	01020219	01020219	44 410,00	44 410,00	6 060,00	38 041,97	38 041,97	30 875,22	7 166,75	38 041,97	0,00	16,14%	69,52%
051900100541	209	005/014	01020219A00	01020219A00	11 372,00	11 372,00	1 894,00	9 477,84	9 477,84	6 573,97	2 903,87	9 477,84	0,00	25,54%	57,81%
051900100541	209	005/014	01020219B00	01020219B00	4 262,88	4 262,88	4 166,00	28 564,13	28 564,13	24 301,25	4 262,88	28 564,13	0,00	12,90%	73,56%
051900100541	209	005/014	01020220	01020220	112 928,00	112 928,00	27 669,00	85 186,89	85 186,89	75 531,91	9 654,98	85 186,89	0,00	8,55%	66,89%
051900100541	209	005/014	01020220F00	01020220F00	112 928,00	112 928,00	27 669,00	85 186,89	85 186,89	75 531,91	9 654,98	85 186,89	0,00	8,55%	66,89%
051900100541	209	005/014	01020222	01020222	88 102,00	88 102,00	4 546,00	83 350,34	83 350,34	80 403,69	2 946,65	83 350,34	0,00	3,34%	91,26%
051900100541	209	005/014	0103	0103	1 050,00	1 050,00	0,00	181,97	181,97	181,97	0,00	181,97	0,00	0,00%	17,33%
051900100541	209	005/014	010306	010306	1 050,00	1 050,00	0,00	181,97	181,97	181,97	0,00	181,97	0,00	0,00%	17,33%

Escola Nacional de Bombeiros

14/04/2023 | 10/16

**Controlo Orçamental da Despesa - de Abertura a Dezembro**

Van.

Exercício: 2022

Lançamento: <TODOS>

Orgânica	Fonte Fin.	Classificação			Descrição	Por pagar per. ant.	Dotações Corrigidas	Cativos / descativos	Obrigações		Despesas pagas líquidas de reposições		Compromissos a pagar		Grau exec. orc. Períodos anteriores	Período corrente
		Atividade	Programa	Económica					Período anteriores	Período corrente	Total	Período anteriores	Período corrente	Obrigações a pagar		
051900100	541	209	005/014	01030601	Outros encargos financeiros	0,00	1 050,00	0,00	181,97	181,97	0,00	181,97	0,00	0,00	17,33%	
051900100	541	209	005/014	0106	Outras despesas correntes	0,00	3 582,80	0,00	3 582,80	3 582,80	0,00	3 582,80	0,00	0,00	0,00%	99,99%
051900100	541	209	005/014	010602	Diversas	0,00	3 583,00	0,00	3 582,80	3 582,80	0,00	3 582,80	0,00	0,00	0,00%	99,99%
051900100	541	209	005/014	01060201	Impostos e taxas	0,00	3 583,00	0,00	3 582,80	3 582,80	0,00	3 582,80	0,00	0,00	0,00%	99,99%
					<b>Total das Despesas Correntes</b>	<b>200 113,48</b>	<b>2 790 153,00</b>	<b>124 326,00</b>	<b>2 660 455,16</b>	<b>2 659 258,56</b>	<b>159 101,37</b>	<b>2 476 733,03</b>	<b>1 196,60</b>	<b>23 424,16</b>	<b>5,70%</b>	<b>88,77%</b>
					<b>Despesas de Capital</b>											
051900100	541	209	005/014	0107	Aquisição de bens de capital	1 562,44	127 927,00	0,00	124 473,94	106 500,95	1 562,44	104 938,51	17 972,99	0,00	1,22%	82,03%
051900100	541	209	005/014	010701	Investimentos	1 562,44	127 927,00	0,00	124 473,94	106 500,95	1 562,44	104 938,51	17 972,99	0,00	1,22%	82,03%
051900100	541	209	005/014	01070106	Material de transporte	0,00	6 086,00	0,00	6 085,23	3 171,33	0,00	3 171,33	2 913,87	0,00	0,00%	52,11%
051900100	541	209	005/014	01070107	Equipamento de informática	0,00	28 974,00	0,00	25 522,99	25 522,99	0,00	25 522,99	0,00	0,00%	0,00%	88,09%
051900100	541	209	005/014	01070107A0	Hardware de comunicações	0,00	28 974,00	0,00	25 522,99	25 522,99	0,00	25 522,99	0,00	0,00%	0,00%	88,09%
051900100	541	209	005/014	01070108	Software informático	0,00	7 028,00	0,00	7 027,52	7 027,52	0,00	7 027,52	0,00	0,00%	0,00%	99,99%
051900100	541	209	005/014	01070108A0	Software de Comunicações	0,00	7 028,00	0,00	7 027,52	7 027,52	0,00	7 027,52	0,00	0,00%	0,00%	99,99%
051900100	541	209	005/014	01070109	Equipamento administrativo	0,00	9 855,00	0,00	9 554,23	9 554,23	0,00	9 554,23	0,00	0,00%	0,00%	99,99%
051900100	541	209	005/014	01070109A0	Outros	0,00	9 855,00	0,00	9 554,23	9 554,23	0,00	9 554,23	0,00	0,00%	0,00%	99,99%
051900100	541	209	005/014	01070110	Equipamento básico	1 562,44	76 284,00	0,00	76 284,00	61 224,88	1 562,44	59 662,44	15 059,12	0,00	2,05%	78,21%
051900100	541	209	005/014	01070110A0	Outros	1 562,44	76 284,00	0,00	76 284,00	61 224,88	1 562,44	59 662,44	15 059,12	0,00	2,05%	78,21%
					<b>Total das Despesas de Capital</b>	<b>1 562,44</b>	<b>127 927,00</b>	<b>0,00</b>	<b>124 473,94</b>	<b>106 500,95</b>	<b>1 562,44</b>	<b>104 938,51</b>	<b>17 972,99</b>	<b>0,00</b>	<b>1,22%</b>	<b>82,03%</b>
					<b>Total Atividade 209</b>	<b>201 675,92</b>	<b>2 918 080,00</b>	<b>124 326,00</b>	<b>2 784 929,10</b>	<b>2 765 759,51</b>	<b>160 663,81</b>	<b>2 581 671,54</b>	<b>19 169,59</b>	<b>23 424,16</b>	<b>5,51%</b>	<b>88,47%</b>
					<b>Total Fonte Fin. 541</b>	<b>201 675,92</b>	<b>2 918 080,00</b>	<b>124 326,00</b>	<b>2 784 929,10</b>	<b>2 765 759,51</b>	<b>160 663,81</b>	<b>2 581 671,54</b>	<b>19 169,59</b>	<b>23 424,16</b>	<b>5,51%</b>	<b>88,47%</b>
					<b>Total Orgânica 051900100</b>	<b>504 053,51</b>	<b>7 980 046,43</b>	<b>380 633,00</b>	<b>5 747 570,96</b>	<b>5 710 771,15</b>	<b>437 596,39</b>	<b>5 166 926,53</b>	<b>36 799,81</b>	<b>106 248,23</b>	<b>5,48%</b>	<b>64,75%</b>
058900100	358	000	005/014		Escola Nacional de Bombeiros											
					<b>Despesas Correntes</b>	<b>0,00</b>	<b>3 159,75</b>	<b>0,00</b>	<b>3 159,75</b>	<b>3 159,75</b>	<b>0,00</b>	<b>3 159,75</b>	<b>0,00</b>	<b>0,00</b>	<b>0,00%</b>	<b>100,00%</b>
058900100	358	000	005/014	0102	Aquisição de bens e serviços	0,00	3 159,75	0,00	3 159,75	3 159,75	0,00	3 159,75	0,00	0,00%	100,00%	
058900100	358	000	005/014	010202	Aquisição de serviços	0,00	3 159,75	0,00	3 159,75	3 159,75	0,00	3 159,75	0,00	0,00%	100,00%	
058900100	358	000	005/014	01020225	Outros serviços	0,00	3 159,75	0,00	3 159,75	3 159,75	0,00	3 159,75	0,00	0,00%	100,00%	
					<b>Total das Despesas Correntes</b>	<b>0,00</b>	<b>3 159,75</b>	<b>0,00</b>	<b>3 159,75</b>	<b>3 159,75</b>	<b>0,00</b>	<b>3 159,75</b>	<b>0,00</b>	<b>0,00</b>	<b>0,00%</b>	<b>100,00%</b>
					<b>Total Atividade 000</b>	<b>0,00</b>	<b>3 159,75</b>	<b>0,00</b>	<b>3 159,75</b>	<b>3 159,75</b>	<b>0,00</b>	<b>3 159,75</b>	<b>0,00</b>	<b>0,00</b>	<b>0,00%</b>	<b>100,00%</b>
					<b>Total Fonte Fin. 358</b>	<b>0,00</b>	<b>3 159,75</b>	<b>0,00</b>	<b>3 159,75</b>	<b>3 159,75</b>	<b>0,00</b>	<b>3 159,75</b>	<b>0,00</b>	<b>0,00</b>	<b>0,00%</b>	<b>100,00%</b>
					<b>Despesas Correntes</b>	<b>0,00</b>	<b>40 677,00</b>	<b>0,00</b>	<b>25 297,58</b>	<b>25 297,58</b>	<b>0,00</b>	<b>25 284,38</b>	<b>13,20</b>	<b>0,00%</b>	<b>62,16%</b>	
058900100	363	000	005/014	0101	Despesas com o pessoal	0,00	40 677,00	0,00	25 297,58	25 297,58	0,00	25 284,38	13,20	0,00%	62,16%	

Escola Nacional de Bombeiros

14/04/2023 | 11/16

**Controlo Orçamental da Despesa - de Abertura a Dezembro**

Exercício: 2022

Lançamento: <TODOS>

Orgânica	Fonte Fih.	Classificação Atividade	Programa	Económica	Descrição	Por pagar per. ant.	Dotações Corrigidas	Cativos / descatvov	Compromissos	Obrigações	Despesas pagas líquidas de reposições		Compromissos a transitar	Obrigações por pagar	Valores em EUR	
											Períodos anteriores	Período corrente			Períodos anteriores	Período corrente
058900100	363	000	005/014	010101	<b>Remunerações certas e permanentes</b>	0,00	33 926,00	0,00	21 025,43	21 025,43	0,00	21 012,23	0,00	13,20	0,00%	61,94%
058900100	363	000	005/014	01010104	Pessoal dos quadros-Reg de contrato individual trabalho	0,00	28 273,00	0,00	17 966,16	17 966,16	0,00	17 952,96	0,00	13,20	0,00%	63,50%
058900100	363	000	005/014	01010106	Pessoal contratado a termo	0,00	2 000,00	0,00	1 429,04	1 429,04	0,00	1 429,04	0,00	0,00	0,00%	71,45%
058900100	363	000	005/014	01010113	Subsídio de refeição	0,00	3 653,00	0,00	1 630,23	1 630,23	0,00	1 630,23	0,00	0,00	0,00%	44,63%
058900100	363	000	005/014	01010103	<b>Segurança social</b>	0,00	6 751,00	0,00	4 272,15	4 272,15	0,00	4 272,15	0,00	0,00	0,00%	63,28%
058900100	363	000	005/014	01010305	<b>Contribuições para a segurança social</b>	0,00	6 751,00	0,00	4 272,15	4 272,15	0,00	4 272,15	0,00	0,00	0,00%	63,28%
058900100	363	000	005/014	01010305A01	Segurança Social	0,00	6 751,00	0,00	4 272,15	4 272,15	0,00	4 272,15	0,00	0,00	0,00%	63,28%
058900100	363	000	005/014	0102	<b>Aquisição de bens e serviços</b>	7 338,26	146 167,00	0,00	21 937,03	21 937,03	6 030,08	15 906,95	0,00	0,00	4,13%	10,88%
058900100	363	000	005/014	010201	<b>Aquisição de bens</b>	0,00	16 150,00	0,00	0,00	0,00	0,00	0,00	0,00	0,00	0,00%	0,00%
058900100	363	000	005/014	01020102	Combustíveis e lubrificantes	0,00	5 400,00	0,00	0,00	0,00	0,00	0,00	0,00	0,00	0,00%	0,00%
058900100	363	000	005/014	01020104	Limpeza e higiene	0,00	225,00	0,00	0,00	0,00	0,00	0,00	0,00	0,00	0,00%	0,00%
058900100	363	000	005/014	01020105	Alimentação - Refeições confeccionadas	0,00	5 200,00	0,00	0,00	0,00	0,00	0,00	0,00	0,00	0,00%	0,00%
058900100	363	000	005/014	01020108	<b>Material de escritório</b>	0,00	1 125,00	0,00	0,00	0,00	0,00	0,00	0,00	0,00	0,00%	0,00%
058900100	363	000	005/014	01020108A01	Papel	0,00	360,00	0,00	0,00	0,00	0,00	0,00	0,00	0,00	0,00%	0,00%
058900100	363	000	005/014	01020108B01	Consumíveis de Impressão	0,00	90,00	0,00	0,00	0,00	0,00	0,00	0,00	0,00	0,00%	0,00%
058900100	363	000	005/014	01020108C01	Outros	0,00	675,00	0,00	0,00	0,00	0,00	0,00	0,00	0,00	0,00%	0,00%
058900100	363	000	005/014	01020121	Outros bens	0,00	4 200,00	0,00	0,00	0,00	0,00	0,00	0,00	0,00	0,00%	0,00%
058900100	363	000	005/014	010202	<b>Aquisição de serviços</b>	7 338,26	130 017,00	0,00	21 937,03	21 937,03	6 030,08	15 906,95	0,00	0,00	4,64%	12,23%
058900100	363	000	005/014	01020201	<b>Encargos das instalações</b>	0,00	10 125,00	0,00	3 727,63	3 727,63	0,00	3 727,63	0,00	0,00	0,00%	36,82%
058900100	363	000	005/014	01020201B01	Electricidade	0,00	4 050,00	0,00	574,30	574,30	0,00	574,30	0,00	0,00	0,00%	14,18%
058900100	363	000	005/014	01020201C01	Água	0,00	675,00	0,00	31,16	31,16	0,00	31,16	0,00	0,00	0,00%	4,62%
058900100	363	000	005/014	01020201D01	Gás	0,00	5 400,00	0,00	3 122,17	3 122,17	0,00	3 122,17	0,00	0,00	0,00%	57,82%
058900100	363	000	005/014	01020202	Limpeza e higiene	0,00	16 200,00	0,00	101,24	101,24	0,00	101,24	0,00	0,00	0,00%	0,62%
058900100	363	000	005/014	01020203	Conservação de bens	0,00	4 200,00	0,00	21,31	21,31	0,00	21,31	0,00	0,00	0,00%	0,51%
058900100	363	000	005/014	01020208	Locação de outros bens	0,00	90,00	0,00	0,00	0,00	0,00	0,00	0,00	0,00	0,00%	0,00%
058900100	363	000	005/014	01020209	<b>Comunicações</b>	0,00	4 053,00	0,00	86,20	86,20	0,00	86,20	0,00	0,00	0,00%	2,13%
058900100	363	000	005/014	01020209A01	Acessos à Internet	0,00	520,00	0,00	17,26	17,26	0,00	17,26	0,00	0,00	0,00%	3,32%
058900100	363	000	005/014	01020209C01	Comunicações fixas de voz	0,00	429,00	0,00	0,00	0,00	0,00	0,00	0,00	0,00	0,00%	0,00%
058900100	363	000	005/014	01020209D01	Comunicações móveis	0,00	1 123,00	0,00	29,28	29,28	0,00	29,28	0,00	0,00	0,00%	2,61%
058900100	363	000	005/014	01020209E01	Outros serviços conexos de comunicações	0,00	1 606,00	0,00	39,66	39,66	0,00	39,66	0,00	0,00	0,00%	2,47%
058900100	363	000	005/014	01020209F01	Outros serviços de comunicações	0,00	375,00	0,00	0,00	0,00	0,00	0,00	0,00	0,00	0,00%	0,00%
058900100	363	000	005/014	01020219	<b>Assistência técnica</b>	0,00	7 200,00	0,00	287,63	287,63	0,00	287,63	0,00	0,00	0,00%	3,99%
058900100	363	000	005/014	01020219A01	Equipamento informático (hardware)	0,00	2 250,00	0,00	65,29	65,29	0,00	65,29	0,00	0,00	0,00%	2,90%

ESCOLA NACIONAL DE BOMBEIROS

RELATÓRIO DE ATIVIDADES E CONTAS - 2022

Escola Nacional de Bombeiros

14/04/2023 | 12/16

Controle Orçamental da Despesa - de Abertura a Dezembro

Exercício: 2022

Lançamento: <TODOS>

Orgânica	Fonte Fin.	Classificação Atividade	Programa	Económica	Descrição	Por pagar per. ant.	Dotações Corrigidas	Cativos / descativos	Compromissos			Despesas pagas líquidas de reposições			Obrigações a pagar			Valores em EUR	
									Compromissos	Obrigações	Períodos anteriores	Período corrente	Total	Compromissos a transferir	Obrigações por pagar	Períodos anteriores	Período corrente	Grau exec. orç.	
																		0,00	0,00
058900100	363	00	005/014	01020219B00	Software informático	0,00	4 950,00	0,00	222,34	222,34	0,00	222,34	222,34	0,00	0,00	0,00%	4,49%		
058900100	363	00	005/014	01020220	Outros trabalhos especializados	7 338,26	64 721,00	0,00	9 110,53	9 110,53	0,00	3 080,45	9 110,53	0,00	0,00	9,32%	4,76%		
058900100	363	00	005/014	01020220F00	Formadores externos	7 338,26	64 721,00	0,00	9 110,53	9 110,53	0,00	3 080,45	9 110,53	0,00	0,00	9,32%	4,76%		
058900100	363	00	005/014	01020225	Outros serviços	0,00	23 428,00	0,00	8 602,49	8 602,49	0,00	0,00	8 602,49	0,00	0,00	0,00%	36,72%		
					<b>Total das Despesas Correntes</b>	<b>7 338,26</b>	<b>186 844,00</b>	<b>0,00</b>	<b>47 234,61</b>	<b>47 234,61</b>	<b>0,00</b>	<b>41 191,33</b>	<b>47 234,61</b>	<b>0,00</b>	<b>13,20</b>	<b>3,23%</b>	<b>22,05%</b>		
					<b>Total Atividade 000</b>	<b>7 338,26</b>	<b>186 844,00</b>	<b>0,00</b>	<b>47 234,61</b>	<b>47 234,61</b>	<b>0,00</b>	<b>41 191,33</b>	<b>47 234,61</b>	<b>0,00</b>	<b>13,20</b>	<b>3,23%</b>	<b>22,05%</b>		
					<b>Total Fonte Fin. 363</b>	<b>7 338,26</b>	<b>186 844,00</b>	<b>0,00</b>	<b>47 234,61</b>	<b>47 234,61</b>	<b>0,00</b>	<b>41 191,33</b>	<b>47 234,61</b>	<b>0,00</b>	<b>13,20</b>	<b>3,23%</b>	<b>22,05%</b>		
058900100	368	00	005/014	0102	Despesas Correntes	0,00	10,37	0,00	0,00	0,00	0,00	0,00	0,00	0,00	0,00	0,00%	0,00%		
058900100	368	00	005/014	010201	Aquisição de bens e serviços	0,00	10,37	0,00	0,00	0,00	0,00	0,00	0,00	0,00	0,00	0,00%	0,00%		
058900100	368	00	005/014	010202	Aquisição de serviços	0,00	10,37	0,00	0,00	0,00	0,00	0,00	0,00	0,00	0,00	0,00%	0,00%		
058900100	368	00	005/014	01020220	Outros trabalhos especializados	0,00	10,37	0,00	0,00	0,00	0,00	0,00	0,00	0,00	0,00	0,00%	0,00%		
058900100	368	00	005/014	01020220F00	Formadores externos	0,00	10,37	0,00	0,00	0,00	0,00	0,00	0,00	0,00	0,00	0,00%	0,00%		
					<b>Total das Despesas Correntes</b>	<b>0,00</b>	<b>10,37</b>	<b>0,00</b>	<b>0,00</b>	<b>0,00</b>	<b>0,00</b>	<b>0,00</b>	<b>0,00</b>	<b>0,00</b>	<b>0,00</b>	<b>0,00%</b>	<b>0,00%</b>		
					<b>Total Atividade 000</b>	<b>0,00</b>	<b>10,37</b>	<b>0,00</b>	<b>0,00</b>	<b>0,00</b>	<b>0,00</b>	<b>0,00</b>	<b>0,00</b>	<b>0,00</b>	<b>0,00</b>	<b>0,00%</b>	<b>0,00%</b>		
					<b>Total Fonte Fin. 368</b>	<b>0,00</b>	<b>10,37</b>	<b>0,00</b>	<b>0,00</b>	<b>0,00</b>	<b>0,00</b>	<b>0,00</b>	<b>0,00</b>	<b>0,00</b>	<b>0,00</b>	<b>0,00%</b>	<b>0,00%</b>		
058900100	442	00	005/014	0102	Despesas Correntes	35 301,13	236 413,00	0,00	218 255,58	204 899,29	0,00	165 956,52	197 626,57	13 357,29	7 272,62	13,40%	70,20%		
058900100	442	00	005/014	010201	Aquisição de bens e serviços	0,00	15 194,00	0,00	7 755,85	7 755,85	0,00	7 755,85	7 755,85	0,00	0,00	0,00%	51,05%		
058900100	442	00	005/014	01020102	Aquisição de bens	0,00	4 725,00	0,00	3 036,04	3 036,04	0,00	3 036,04	3 036,04	0,00	0,00	0,00%	64,25%		
058900100	442	00	005/014	01020104	Combustíveis e lubrificantes	0,00	337,00	0,00	0,00	0,00	0,00	0,00	0,00	0,00	0,00	0,00%	0,00%		
058900100	442	00	005/014	01020105	Limpeza e higiene	0,00	4 200,00	0,00	2 567,34	2 567,34	0,00	2 567,34	2 567,34	0,00	0,00	0,00%	61,13%		
058900100	442	00	005/014	01020108	Alimentação - Refeições confeccionadas	0,00	1 688,00	0,00	0,00	0,00	0,00	0,00	0,00	0,00	0,00	0,00%	0,00%		
058900100	442	00	005/014	01020108A00	Material de escritório	0,00	540,00	0,00	0,00	0,00	0,00	0,00	0,00	0,00	0,00	0,00%	0,00%		
058900100	442	00	005/014	01020108B00	Papel	0,00	135,00	0,00	0,00	0,00	0,00	0,00	0,00	0,00	0,00	0,00%	0,00%		
058900100	442	00	005/014	01020108C00	Consumíveis de Impressão	0,00	1 013,00	0,00	0,00	0,00	0,00	0,00	0,00	0,00	0,00	0,00%	0,00%		
058900100	442	00	005/014	01020112	Outros	0,00	4 244,00	0,00	2 152,47	2 152,47	0,00	2 152,47	2 152,47	0,00	0,00	0,00%	0,00%		
058900100	442	00	005/014	01020201	Outros bens	35 301,13	221 219,00	0,00	210 500,73	197 143,44	0,00	158 201,07	189 870,82	13 357,29	7 272,62	14,32%	71,51%		
058900100	442	00	005/014	0102020100	Aquisição de serviços	0,00	29 008,00	0,00	29 006,04	29 006,04	0,00	29 006,04	29 006,04	0,00	0,00	0,00%	99,99%		
058900100	442	00	005/014	01020201B00	Encargos das instalações	0,00	22 977,00	0,00	22 976,05	22 976,05	0,00	22 976,05	22 976,05	0,00	0,00	0,00%	100,00%		
058900100	442	00	005/014	01020201C00	Eletricidade	0,00	820,00	0,00	819,20	819,20	0,00	819,20	819,20	0,00	0,00	0,00%	100,00%		
058900100	442	00	005/014	01020201D00	Água	0,00	5 211,00	0,00	5 210,79	5 210,79	0,00	5 210,79	5 210,79	0,00	0,00	0,00%	100,00%		
058900100	442	00	005/014	01020201E00	Gás	0,00	7 215,00	0,00	5 743,39	5 743,39	0,00	5 743,39	5 743,39	0,00	0,00	0,00%	79,60%		
058900100	442	00	005/014	01020202	Limpeza e higiene	0,00	7 215,00	0,00	5 743,39	5 743,39	0,00	5 743,39	5 743,39	0,00	0,00	0,00%	79,60%		



Escola Nacional de Bombeiros

14/04/2023 | 13/16

Controlo Orçamental da Despesa - de Abertura a Dezembro

Exercício: 2022  
Lançamento: <TODOS>

Orgânica	Fonte Fin.	Classificação				Por pagar per. ant.	Dotações Corrigidas	Cativos / descontos	Compromissos	Obrigações	Despesas pagas líquidas de reposições		Compromissos a transferir	Obrigações a pagar	Valores em EUR	
		Atividade	Programa	Económica	Descrição						Períodos anteriores	Período corrente			Períodos anteriores	Período corrente
058900100442	000	005/014	01020203	000	3.459,00	0,00	2.820,02	0,00	2.820,02	2.820,02	2.820,02	0,00	0,00	0,00%	81,53%	
058900100442	000	005/014	01020208	000	135,00	0,00	69,75	0,00	69,75	69,75	69,75	0,00	0,00	0,00%	0,00%	
058900100442	000	005/014	01020209	000	6.077,00	0,00	942,60	0,00	942,60	942,60	942,60	0,00	0,00	0,00%	15,67%	
058900100442	000	005/014	01020209A0	000	779,00	0,00	174,16	0,00	174,16	174,16	174,16	0,00	0,00	0,00%	0,00%	
058900100442	000	005/014	01020209C0	000	643,00	0,00	0,00	0,00	0,00	0,00	0,00	0,00	0,00	0,00%	0,00%	
058900100442	000	005/014	01020209D0	000	1.884,00	0,00	336,74	0,00	336,74	336,74	336,74	0,00	0,00	0,00%	20,00%	
058900100442	000	005/014	01020209E0	000	2.408,00	0,00	427,20	0,00	427,20	427,20	427,20	0,00	0,00	0,00%	17,74%	
058900100442	000	005/014	01020209F0	000	563,00	0,00	4,50	0,00	4,50	4,50	4,50	0,00	0,00	0,00%	0,80%	
058900100442	000	005/014	01020219	000	10.860,00	0,00	7.924,53	0,00	7.924,53	7.924,53	7.924,53	0,00	0,00	0,00%	73,38%	
058900100442	000	005/014	01020219A0	000	3.375,00	0,00	1.749,40	0,00	1.749,40	1.749,40	1.749,40	0,00	0,00	0,00%	51,83%	
058900100442	000	005/014	01020219B0	000	7.425,00	0,00	6.175,13	0,00	6.175,13	6.175,13	6.175,13	0,00	0,00	0,00%	83,17%	
058900100442	000	005/014	01020220	000	128.446,00	0,00	127.915,57	0,00	127.915,57	114.558,28	107.489,96	13.357,29	7.068,32	17,55%	66,13%	
058900100442	000	005/014	01020220F0	000	128.446,00	0,00	127.915,57	0,00	127.915,57	114.558,28	107.489,96	13.357,29	7.068,32	17,55%	66,13%	
058900100442	000	005/014	01020225	000	36.079,00	0,00	36.078,83	0,00	36.078,83	36.078,83	36.078,83	0,00	204,30	25,29%	74,14%	
					35.301,13	0,00	213.256,58	0,00	213.256,58	204.899,29	197.626,67	13.357,29	7.272,62	13,40%	70,20%	
					35.301,13	0,00	236.413,00	0,00	213.256,58	204.899,29	197.626,67	13.357,29	7.272,62	13,40%	70,20%	
					35.301,13	0,00	236.413,00	0,00	213.256,58	204.899,29	197.626,67	13.357,29	7.272,62	13,40%	70,20%	
058900100446	000	005/014	0101	000	31.495,00	0,00	0,00	0,00	0,00	0,00	0,00	0,00	0,00	0,00%	0,00%	
058900100446	000	005/014	010101	000	26.192,00	0,00	0,00	0,00	0,00	0,00	0,00	0,00	0,00	0,00%	0,00%	
058900100446	000	005/014	01010104	000	23.782,00	0,00	0,00	0,00	0,00	0,00	0,00	0,00	0,00	0,00%	0,00%	
058900100446	000	005/014	01010113	000	2.410,00	0,00	0,00	0,00	0,00	0,00	0,00	0,00	0,00	0,00%	0,00%	
058900100446	000	005/014	010103	000	5.303,00	0,00	0,00	0,00	0,00	0,00	0,00	0,00	0,00	0,00%	0,00%	
058900100446	000	005/014	01010305	000	5.303,00	0,00	0,00	0,00	0,00	0,00	0,00	0,00	0,00	0,00%	0,00%	
058900100446	000	005/014	01010305A01	000	5.303,00	0,00	0,00	0,00	0,00	0,00	0,00	0,00	0,00	0,00%	0,00%	
058900100446	000	005/014	0102	000	118.420,00	0,00	35.780,24	0,00	35.780,24	14.394,02	12.358,64	21.386,22	2.035,38	5,83%	4,61%	
058900100446	000	005/014	010202	000	7.425,09	0,00	118.420,00	0,00	35.780,24	14.394,02	12.358,64	21.386,22	2.035,38	5,83%	4,61%	
058900100446	000	005/014	01020220	000	1.225,43	0,00	85.786,00	0,00	24.341,60	2.955,38	920,00	21.386,22	2.035,38	0,82%	0,25%	
058900100446	000	005/014	01020220F0	000	1.225,43	0,00	85.786,00	0,00	24.341,60	2.955,38	920,00	21.386,22	2.035,38	0,82%	0,25%	
058900100446	000	005/014	01020225	000	6.199,66	0,00	32.634,00	0,00	11.438,64	11.438,64	11.438,64	0,00	0,00	19,00%	16,05%	
					7.425,09	0,00	149.915,00	0,00	35.780,24	14.394,02	12.358,64	21.386,22	2.035,38	4,61%	3,64%	

Escola Nacional de Bombeiros

14/04/2023 | 14/16

Controlo Orçamental da Despesa - de Abertura a Dezembro

Exercício: 2022  
Lançamento: <TODOS>

Orgânica	Fonte Fin.	Classificação		Descrição	Por pagar per. ant.	Dotações Corrigidas	Cativos / descontos	Compromissos	Obrigações	Despesas pagas liquidas de reposições		Compromissos a transitar	Obrigações por pagar	Valores em EUR	
		Atividade	Programa							Económica	Períodos anteriores			Período corrente	Períodos anteriores
				Total Atividade 000	7 425,09	149 915,00	0,00	35 780,24	14 394,02	6 904,66	5 455,98	21 386,22	2 035,38	4,61%	3,64%
				Total Fonte Fin. 446	7 425,09	149 915,00	0,00	35 780,24	14 394,02	6 904,66	5 455,98	21 386,22	2 035,38	4,61%	3,64%
				<b>Despesas Correntes</b>											
058900104	482	000	005/014	Despesas com o pessoal	0,00	64 680,00	0,00	49 615,93	49 615,93	0,00	49 615,93	0,00	0,00	0,00%	76,71%
058900104	482	000	005/014	Remunerações certas e permanentes	0,00	50 771,00	0,00	40 365,21	40 365,21	0,00	40 365,21	0,00	0,00	0,00%	79,50%
058900104	482	000	01010102	Órgãos sociais	0,00	13 817,00	0,00	13 816,02	13 816,02	0,00	13 816,02	0,00	0,00	0,00%	99,99%
058900104	482	000	01010104	Pessoal dos quadros-Reg de contrato individual trabalho	0,00	36 954,00	0,00	26 549,19	26 549,19	0,00	26 549,19	0,00	0,00	0,00%	71,84%
058900104	482	000	010102	Abonos variáveis ou eventuais	0,00	188,00	0,00	187,54	187,54	0,00	187,54	0,00	0,00	0,00%	99,81%
058900104	482	000	01010204	Ajudas de custo	0,00	188,00	0,00	187,54	187,54	0,00	187,54	0,00	0,00	0,00%	99,81%
058900104	482	000	005/014	Segurança social	0,00	13 721,00	0,00	9 063,08	9 063,08	0,00	9 063,08	0,00	0,00	0,00%	66,05%
058900104	482	000	010103	Contribuições para a segurança social	0,00	13 721,00	0,00	9 063,08	9 063,08	0,00	9 063,08	0,00	0,00	0,00%	66,05%
058900104	482	000	01010305	Segurança Social	0,00	13 721,00	0,00	9 063,08	9 063,08	0,00	9 063,08	0,00	0,00	0,00%	66,05%
058900104	482	000	01010305A01	Segurança Social	0,00	13 721,00	0,00	9 063,08	9 063,08	0,00	9 063,08	0,00	0,00	0,00%	66,05%
058900104	482	000	005/014	Aquisição de bens e serviços	0,00	27 820,00	0,00	1 472,27	1 472,27	0,00	1 472,27	0,00	0,00	0,00%	5,29%
058900104	482	000	005/014	Aquisição de serviços	0,00	27 820,00	0,00	1 472,27	1 472,27	0,00	1 472,27	0,00	0,00	0,00%	5,29%
058900104	482	000	010202	Deslocações e estadas	0,00	14 750,00	0,00	1 472,27	1 472,27	0,00	1 472,27	0,00	0,00	0,00%	9,98%
058900104	482	000	01020213	Outros serviços	0,00	13 070,00	0,00	0,00	0,00	0,00	0,00	0,00	0,00	0,00%	0,00%
058900104	482	000	01020225	Outros serviços	0,00	13 070,00	0,00	0,00	0,00	0,00	0,00	0,00	0,00	0,00%	0,00%
				Total das Despesas Correntes	0,00	92 500,00	0,00	51 088,20	51 088,20	0,00	51 088,20	0,00	0,00	0,00%	55,23%
				Total Atividade 000	0,00	92 500,00	0,00	51 088,20	51 088,20	0,00	51 088,20	0,00	0,00	0,00%	55,23%
				Total Fonte Fin. 482	0,00	92 500,00	0,00	51 088,20	51 088,20	0,00	51 088,20	0,00	0,00	0,00%	55,23%
				<b>Despesas Correntes</b>											
058900104	483	000	005/102	Despesas com o pessoal	0,00	56 049,00	0,00	0,00	0,00	0,00	0,00	0,00	0,00	0,00%	0,00%
058900104	483	000	005/102	Remunerações certas e permanentes	0,00	39 440,00	0,00	0,00	0,00	0,00	0,00	0,00	0,00	0,00%	0,00%
058900104	483	000	01010104	Pessoal dos quadros-Reg de contrato individual trabalho	0,00	30 954,00	0,00	0,00	0,00	0,00	0,00	0,00	0,00	0,00%	0,00%
058900104	483	000	005/102	Subsidio de refeição	0,00	4 217,00	0,00	0,00	0,00	0,00	0,00	0,00	0,00	0,00%	0,00%
058900104	483	000	01010106	Abonos variáveis ou eventuais	0,00	4 269,00	0,00	0,00	0,00	0,00	0,00	0,00	0,00	0,00%	0,00%
058900104	483	000	005/102	Ajudas de custo	0,00	6 403,00	0,00	0,00	0,00	0,00	0,00	0,00	0,00	0,00%	0,00%
058900104	483	000	010102	Segurança social	0,00	10 206,00	0,00	0,00	0,00	0,00	0,00	0,00	0,00	0,00%	0,00%
058900104	483	000	005/102	Contribuições para a segurança social	0,00	9 646,00	0,00	0,00	0,00	0,00	0,00	0,00	0,00	0,00%	0,00%
058900104	483	000	01010305	Segurança Social	0,00	9 646,00	0,00	0,00	0,00	0,00	0,00	0,00	0,00	0,00%	0,00%
058900104	483	000	01010305A01	Segurança Social	0,00	9 646,00	0,00	0,00	0,00	0,00	0,00	0,00	0,00	0,00%	0,00%

### Controlo Orçamental da Despesa - de Abertura a Dezembro

Exercício: 2022  
Lançamento: <TTODOS>

Orgânica	Fonte Fin.	Classificação	Descrição	Por pagar per. ant.	Dotações Corrigidas	Cativos / descontivos	Obrigações		Despesas pagas líquidas de restituições		Compromissos a transferir	Obrigações por pagar	Valores em EUR	
							Atividade	Programa	Económica	Períodos anteriores			Período corrente	Total
058900100483	000	005/102	Seguros	0,00	560,00	0,00	0,00	0,00	0,00	0,00	0,00	0,00	0,00%	
058900100483	000	005/102	Aquisição de bens e serviços	46 225,31	198 024,00	0,00	140 097,22	42 423,95	94 074,46	136 498,41	575,00	3 598,81	0,00%	
058900100483	000	005/102	Aquisição de bens	9 612,30	29 718,00	0,00	24 812,71	9 612,30	15 200,41	24 812,71	0,00	0,00	21,42%	
058900100483	000	005/102	Combustíveis e lubrificantes	0,00	3 746,00	0,00	3 745,87	0,00	3 745,87	3 745,87	0,00	0,00	32,35%	
058900100483	000	005/102	Limpeza e higiene	0,00	100,00	0,00	0,00	0,00	0,00	0,00	0,00	0,00	0,00%	
058900100483	000	005/102	Alimentação - Refeições confeccionadas	9 612,30	21 971,00	0,00	19 659,38	9 612,30	10 047,08	19 659,38	0,00	0,00	0,00%	
058900100483	000	005/102	Vestuário e artigos pessoais	0,00	401,00	0,00	225,00	0,00	225,00	225,00	0,00	0,00	43,75%	
058900100483	000	005/102	Material de escritório	0,00	500,00	0,00	0,00	0,00	0,00	0,00	0,00	0,00	0,00%	
058900100483	000	005/102	Papel	0,00	160,00	0,00	0,00	0,00	0,00	0,00	0,00	0,00	0,00%	
058900100483	000	005/102	Consumíveis de Impressão	0,00	40,00	0,00	0,00	0,00	0,00	0,00	0,00	0,00	0,00%	
058900100483	000	005/102	Outros	0,00	300,00	0,00	0,00	0,00	0,00	0,00	0,00	0,00	0,00%	
058900100483	000	005/102	Outros bens	0,00	3 000,00	0,00	1 182,46	0,00	1 182,46	1 182,46	0,00	0,00	0,00%	
058900100483	000	005/102	Aquisição de serviços	36 613,01	168 306,00	0,00	115 859,51	32 811,65	78 874,05	111 685,70	575,00	3 598,81	39,42%	
058900100483	000	005/102	Encargos das instalações	0,00	13 476,06	0,00	13 476,06	0,00	13 476,06	13 476,06	0,00	0,00	19,50%	
058900100483	000	005/102	Eleticidade	0,00	9 090,00	0,00	9 089,50	0,00	9 089,50	9 089,50	0,00	0,00	46,86%	
058900100483	000	005/102	Água	0,00	463,00	0,00	462,38	0,00	462,38	462,38	0,00	0,00	99,99%	
058900100483	000	005/102	Gás	0,00	3 925,00	0,00	3 924,18	0,00	3 924,18	3 924,18	0,00	0,00	99,99%	
058900100483	000	005/102	Limpeza e higiene	0,00	4 255,00	0,00	2 043,64	0,00	2 043,64	2 043,64	0,00	0,00	99,87%	
058900100483	000	005/102	Conservação de bens	0,00	3 782,00	0,00	2 185,15	0,00	2 185,15	2 185,15	0,00	0,00	99,87%	
058900100483	000	005/102	Locação de outros bens	0,00	40,00	0,00	4,64	0,00	4,64	4,64	0,00	0,00	48,03%	
058900100483	000	005/102	Comunicações	0,00	10 183,00	0,00	9 386,32	0,00	9 386,32	9 386,32	0,00	0,00	57,78%	
058900100483	000	005/102	Acessos à Internet	0,00	342,00	0,00	341,65	0,00	341,65	341,65	0,00	0,00	11,60%	
058900100483	000	005/102	Comunicações fixas de voz	0,00	59,00	0,00	11,80	0,00	11,80	11,80	0,00	0,00	92,18%	
058900100483	000	005/102	Comunicações móveis	0,00	499,00	0,00	462,35	0,00	462,35	462,35	0,00	0,00	99,90%	
058900100483	000	005/102	Outros serviços conexos de comunicações	0,00	1 258,00	0,00	546,22	0,00	546,22	546,22	0,00	0,00	20,00%	
058900100483	000	005/102	Outros serviços de comunicações	0,00	8 025,00	0,00	8 024,30	0,00	8 024,30	8 024,30	0,00	0,00	92,66%	
058900100483	000	005/102	Seguros	0,00	560,00	0,00	0,00	0,00	0,00	0,00	0,00	0,00	43,42%	
058900100483	000	005/102	Outras - Seguros não relacionados com estas situações	0,00	560,00	0,00	0,00	0,00	0,00	0,00	0,00	0,00	99,99%	
058900100483	000	005/102	Assistência técnica	0,00	2 717,00	0,00	492,10	0,00	492,10	492,10	0,00	0,00	0,00%	
058900100483	000	005/102	Equipamento informático (hardware)	0,00	1 000,00	0,00	61,81	0,00	61,81	61,81	0,00	0,00	18,11%	
058900100483	000	005/102	Software informático	0,00	1 717,00	0,00	430,29	0,00	430,29	430,29	0,00	0,00	6,18%	
058900100483	000	005/102	Outros trabalhos especializados	33 692,77	73 272,00	0,00	62 328,18	29 891,41	29 236,77	59 128,18	575,00	3 200,00	25,06%	
058900100483	000	005/102	Formadores externos	33 692,77	73 272,00	0,00	62 328,18	29 891,41	29 236,77	59 128,18	575,00	3 200,00	39,90%	
058900100483	000	005/102	Outros serviços	2 920,24	60 019,00	0,00	25 368,42	2 920,24	22 049,37	24 969,61	0,00	398,81	39,90%	

Escola Nacional de Bombeiros

14/04/2023 | 16/16

**Controlo Orçamental da Despesa - de Abertura a Dezembro**

Exercício: 2022  
Lançamento: <TODOS>

Orgânica	Fonte Fin.	Classificação Atividade	Programa	Económica	Descrição	Por pagar per. ant.	Dotações Corrigidas	Cativos / descontos	Compromissos	Obrigações	Despesas pagas líquidas de reposições		Compromissos a transferir	Obrigações por pagar	Valores em EUR	
											Período anteriores	Período corrente			Total	Período anteriores
					Total das Despesas Correntes	46 225,31	254 073,00	0,00	140 672,22	140 097,22	42 423,95	94 074,46	515,00	3 598,81	16,70%	37,03%
					Despesa de Capital	0,00	235 100,00	0,00	0,00	0,00	0,00	0,00	0,00	0,00	0,00%	0,00%
05890010/483		000	005/102	0107	Aquisição de bens de capital	0,00	235 100,00	0,00	0,00	0,00	0,00	0,00	0,00	0,00	0,00%	0,00%
05890010/483		000	005/102	010701	Investimentos	0,00	235 100,00	0,00	0,00	0,00	0,00	0,00	0,00	0,00	0,00%	0,00%
05890010/483		000	005/102	01070106	Material de transporte	0,00	235 100,00	0,00	0,00	0,00	0,00	0,00	0,00	0,00	0,00%	0,00%
					Total das Despesas de Capital	0,00	235 100,00	0,00	0,00	0,00	0,00	0,00	0,00	0,00	0,00%	0,00%
					Total Atividade 000	46 225,31	489 173,00	0,00	140 672,22	140 097,22	42 423,95	94 074,46	515,00	3 598,81	8,67%	19,23%
					Total Fonte Fin. 483	46 225,31	489 173,00	0,00	140 672,22	140 097,22	42 423,95	94 074,46	515,00	3 598,81	8,67%	19,23%
					Despesas Correntes	0,00	56,56	0,00	0,00	0,00	0,00	0,00	0,00	0,00	0,00%	0,00%
05890010/488		000	005/014	0102	Aquisição de bens e serviços	0,00	56,56	0,00	0,00	0,00	0,00	0,00	0,00	0,00	0,00%	0,00%
05890010/488		000	005/014	010202	Aquisição de serviços	0,00	56,56	0,00	0,00	0,00	0,00	0,00	0,00	0,00	0,00%	0,00%
05890010/488		000	005/014	01020220	Outros trabalhos especializados	0,00	56,56	0,00	0,00	0,00	0,00	0,00	0,00	0,00	0,00%	0,00%
05890010/488		000	005/014	01020220FO	Formadores externos	0,00	56,56	0,00	0,00	0,00	0,00	0,00	0,00	0,00	0,00%	0,00%
					Total das Despesas Correntes	0,00	56,56	0,00	0,00	0,00	0,00	0,00	0,00	0,00	0,00%	0,00%
					Total Atividade 000	0,00	56,56	0,00	0,00	0,00	0,00	0,00	0,00	0,00	0,00%	0,00%
					Total Fonte Fin. 488	0,00	56,56	0,00	0,00	0,00	0,00	0,00	0,00	0,00	0,00%	0,00%
					Total Orgânica 058900100	96 289,79	1 158 071,68	0,00	496 191,60	460 873,09	87 028,44	360 924,64	35 318,51	12 920,01	7,51%	31,17%
					Total Geral (Despesas Correntes)	591 363,58	8 520 951,11	380 633,00	5 990 750,47	5 943 494,47	515 645,11	5 309 197,38	47 256,00	118 651,98	62,31%	62,31%
					Total Geral (Despesas Capital)	8 979,72	617 167,00	0,00	253 012,09	228 149,77	8 979,72	218 653,79	24 862,32	516,26	35,43%	35,43%
					Total Geral	600 343,30	9 138 118,11	380 633,00	6 243 762,56	6 171 644,24	524 624,83	5 527 851,17	72 118,32	119 168,24	5,74%	60,49%

vm.



O Contabilista Público,  
*Antonio Antunes*  
Em 05 de Maio de 2023

O Órgão de Gestão,  
Em 05 de Maio de 2023



Ano: 2022

Contratação administrativa

Tipo de Contrato	Adjuicações por tipo de procedimento												Total	
	Concurso público		Concurso limitado por prévia qualificação		Procedimento de negociação		Diálogo concorrencial		Consulta Prévia		Ajuste direto		Número dos contratos (11)	Preço contratual (12)
	Número dos contratos (1)	Preço contratual (2)	Número dos contratos (3)	Preço contratual (4)	Número dos contratos (5)	Preço contratual (6)	Número dos contratos (7)	Preço contratual (8)	Número dos contratos (9)	Preço contratual (10)	Número dos contratos (9)	Preço contratual (10)		
Empreitada de obras públicas													0	0,00 €
Aquisição de serviços	18	1 908 149,26 €						17	380 065,73 €			12	289 076,99 €	47 2 577 291,98 €
Locação ou aquisição de bens móveis								3	41 541,00 €					3 41 541,00 €
Concessão de obras públicas														0 0,00 €
Concessão de serviços públicos														0 0,00 €
Sociedade														0 0,00 €
Outros														0 0,00 €

Contabilista Certificado

*[Handwritten Signature]*  
05/05/2023

A Direção

*[Handwritten Signature]*  
*[Handwritten Signature]*  
05/05/2023



Ano: 2022

Transferências e Subsídios Concedidos

Tipo de Despesas	Disposições legais (1)	Finalidade (2)	Entidade beneficiária (3)	Despesas orçamentadas (4)	Despesas autorizadas (5)	Despesas pagas (6)	Despesas autorizadas e não pagas (7) = (5) - (6)	Devolução de transferências/ subsídios ocorrida no exercício (8)	Observações (9)
<b>Transferências correntes</b>	Transferências aprovadas pela Direção da ENB	Devolução de transferências	ANEPC				0,00 €	54 964,28 €	Cooperação ANEPC - Medicina no trabalho, seguros e fundos de pensões
Devolução de transferências	Transferências aprovadas pela Direção da ENB	Devolução de transferências	ECASC				0,00 €	14 026,02 €	Projeto IGMS - Projeto Europeu - Conclusão do projeto
<b>Total transferências correntes</b>				0,00 €	0,00 €	0,00 €	0,00 €	68 990,30 €	
<b>Transferências de capital</b>							0,00 €		
<b>Total transferências de capital</b>				0,00 €	0,00 €	0,00 €	0,00 €	0,00 €	
<b>Subsídios</b>	Transferências aprovadas pela Direção da ENB	Criação de um fundo de reserva para ocorrer a custos de obras de conservação extraordinárias ocasionadas por defeitos de construção, desgaste estrutural, caso fortuito ou de força maior	A.H.B.V. São João da Madeira	10 200,00 €	10 200,00 €	10 200,00 €	0,00 €		
<b>Total subsídios</b>				10 200,00 €	10 200,00 €	10 200,00 €	0,00 €	0,00 €	

A Direção

Copêbilista Certificado

*[Handwritten Signature]*  
05/05/2023

*[Handwritten Signature]*  
05/05/2023

**CONTA DE GERÊNCIA**

A conta de Gerência de 2022 foi submetida no portal da DGO conforme previsto no AVISO n.º 04/DGO/2023 - Conta Geral do Estado 2022.

A validação da conta de Gerência é aferida através da relação entre a execução orçamental (receita cobrada e despesa paga) e o saldo bancário a 31 de dezembro de 2022, do seguinte modo:

Receita Cobrada		6 749 620,40
Despesa Paga	-	<u>6 052 476,00</u>
	=	<u>697 144,40</u>
Operações de Tesouraria	+	<u>104 830,70</u>
Saldo Bancos	=	<u><u>801 975,10</u></u>

As fontes de financiamento provenientes de impostos, quando não totalmente gastas têm de ser entregues ao Estado. Assim sendo, a ENB terá de devolver ao Estado o seguinte valor:

Cl. Orgânica	FF	Receita cobrada	Despesas Pagas	Devolução ao Estado
071900100	319	32 268,00 €	32 252,53 €	15,47 €
	319	884 575,20 €	884 574,33	0,87 €
<b>Total</b>				<b>16,34 €</b>

Escola Nacional de Bombeiros

09/05/2023 | 1/2

**Demonstração Desempenho Orçamental (Abertura até Dezembro)**

Exercício: 2022  
 Lançamento: 000

RUBRICA RECEBIMENTOS	FONTES DE FINANCIAMENTO (n)						N-1
	RP	RG	UE	EMPR	FUNDOS ALHEIOS	TOTAL	
Saldo de gerência anterior							
Operações orçamentais [1]	381 562,78	0,00	12 898,41	0,00	0,00	394 461,19	677 847,44
Restituição de saldos de operações orçamentais	0,00	0,00	0,00	0,00	0,00	0,00	0,00
Operações de tesouraria [A]						0,00	0,00
<b>Receita corrente</b>							
<b>R1 Receita fiscal</b>	0,00	0,00	0,00	0,00	0,00	0,00	0,00
R1.1 Impostos diretos	0,00	0,00	0,00	0,00	0,00	0,00	0,00
R1.2 Impostos indiretos	0,00	0,00	0,00	0,00	0,00	0,00	0,00
R2 Contribuições para sistemas de proteção social e subsistemas de saúde	0,00	0,00	0,00	0,00	0,00	0,00	0,00
R3 Taxas, multas e outras penalidades	0,00	0,00	0,00	0,00	0,00	0,00	0,00
R4 Rendimentos de propriedade	0,00	0,00	0,00	0,00	0,00	0,00	0,00
R5 Transferências e subsídios correntes	47 239,13	3 801 241,20	130 100,67	0,00	0,00	3 978 581,00	11 353 551,25
<b>R5.1 Transferências correntes</b>	47 239,13	3 801 081,20	79 012,41	0,00	0,00	3 927 332,74	11 288 700,03
<b>R5.1.1 Administrações Públicas</b>	47 239,13	3 801 081,20	79 012,41	0,00	0,00	3 927 332,74	11 288 700,03
R5.1.1.1 Administração Central - Estado Português	0,00	0,00	79 012,41	0,00	0,00	79 012,41	0,00
R5.1.1.2 Administração Central - Outras entidades	0,00	3 801 081,20	0,00	0,00	0,00	3 801 081,20	11 248 185,35
R5.1.1.3 Segurança Social	47 239,13	0,00	0,00	0,00	0,00	47 239,13	40 514,68
R5.1.1.4 Administração Regional	0,00	0,00	0,00	0,00	0,00	0,00	0,00
R5.1.1.5 Administração Local	0,00	0,00	0,00	0,00	0,00	0,00	0,00
R5.1.2 Exterior - U E	0,00	0,00	0,00	0,00	0,00	0,00	0,00
R5.1.3 Outras	0,00	0,00	0,00	0,00	0,00	0,00	0,00
R5.1.4 Administração Regional	0,00	0,00	0,00	0,00	0,00	0,00	0,00
R5.1.5 Administração Local	0,00	0,00	0,00	0,00	0,00	0,00	0,00
R5.2 Subsídios correntes	0,00	160,00	51 088,26	0,00	0,00	51 248,26	64 851,22
R5.3 Outras	0,00	0,00	0,00	0,00	0,00	0,00	0,00
R6 Venda de bens e serviços	1 971 663,96	23 246,00	0,00	0,00	0,00	1 994 909,96	1 320 706,00
R7 Outras receitas correntes	50 884,11	0,00	209 992,65	0,00	0,00	260 876,76	45 386,31
<b>Receita de Capital</b>	905,99	0,00	0,00	0,00	0,00	905,99	0,00
R8 Venda de bens de investimento	0,00	7 686,00	57 486,00	0,00	0,00	65 172,00	5 714,75
<b>R9 Transferências e subsídios de capital</b>	0,00	7 686,00	57 486,00	0,00	0,00	65 172,00	5 714,75
<b>R9.1 Transferências de capital</b>	0,00	7 686,00	57 486,00	0,00	0,00	65 172,00	5 714,75
<b>R9.1.1 Administrações Públicas</b>	0,00	7 686,00	57 486,00	0,00	0,00	65 172,00	5 714,75
R9.1.1.1 Administração Central - Estado Português	0,00	0,00	57 486,00	0,00	0,00	57 486,00	0,00
R9.1.1.2 Administração Central - outras entidades	0,00	0,00	0,00	0,00	0,00	0,00	0,00
R9.1.1.3 Segurança social	0,00	0,00	0,00	0,00	0,00	0,00	0,00
R9.1.1.4 Administração Regional	0,00	0,00	0,00	0,00	0,00	0,00	0,00
R9.1.1.5 Administração Local	0,00	0,00	0,00	0,00	0,00	0,00	0,00
R9.1.2 Exterior - U E	0,00	7 686,00	0,00	0,00	0,00	7 686,00	5 714,75
R9.1.3 Outras	0,00	0,00	0,00	0,00	0,00	0,00	0,00
R9.1.4 Administração Regional	0,00	0,00	0,00	0,00	0,00	0,00	0,00
R9.1.5 Administração Local	0,00	0,00	0,00	0,00	0,00	0,00	0,00
R9.2 Subsídios de capital	0,00	0,00	0,00	0,00	0,00	0,00	0,00
R9.3 Outras	0,00	0,00	0,00	0,00	0,00	0,00	0,00
R10 Outras receitas de capital	0,00	0,00	0,00	0,00	0,00	0,00	0,00
<b>Outro</b>	54 713,50	0,00	0,00	0,00	0,00	54 713,50	246,29
R11 Reposições não abatidas aos pagamentos	54 713,50	0,00	0,00	0,00	0,00	54 713,50	246,29
<b>Receita efetiva [2]</b>	2 125 406,69	3 832 173,20	397 579,32	0,00	0,00	6 355 159,21	12 725 604,60
<b>Receita não efetiva [3]</b>	0,00	0,00	0,00	0,00	0,00	0,00	0,00
R12 Receita com ativos financeiros	0,00	0,00	0,00	0,00	0,00	0,00	0,00
R13 Receita com Passivos financeiros	0,00	0,00	0,00	0,00	0,00	0,00	0,00
<b>Soma [4]=[1]+[2]+[3]</b>	2 506 969,47	3 832 173,20	410 477,73	0,00	0,00	6 749 620,40	13 403 452,04
Recebimentos de operações de tesouraria [B]					104 830,70	104 830,70	149 120,11



**Demonstração Desempenho Orçamental (Abertura até Dezembro)**

Exercício: 2022  
 Lançamento: 000

Valores em EUR

RUBRICA PAGAMENTOS	FONTES DE FINANCIAMENTO (n)					TOTAL	N-1
	RP	RG	UE	EMPR	FUNDOS ALHEIOS		
<b>Despesa corrente</b>							
D1 Despesas com o pessoal	431 922,53	2 788 381,46	49 615,93	0,00	0,00	3 269 919,92	11 190 839,88
D1.1 Remunerações Certas e Permanentes	354 443,76	2 115 897,79	40 365,21	0,00	0,00	2 510 706,76	8 383 189,04
D1.2 Abonos variáveis ou eventuais	17 428,57	183 693,11	187,64	0,00	0,00	201 309,32	912 716,83
D1.3 Segurança social	60 050,20	488 790,56	9 063,08	0,00	0,00	557 903,84	1 894 934,01
D2 Aquisição de bens e serviços	1 220 588,04	760 515,03	360 791,30	0,00	0,00	2 341 894,37	1 552 146,84
D3 Juros e outros encargos	363,29	181,97	0,00	0,00	0,00	545,26	942,66
D4 Transferências e subsídios correntes	79 190,30	0,00	0,00	0,00	0,00	79 190,30	9 350,00
D4.1 Transferências correntes	68 990,30	0,00	0,00	0,00	0,00	68 990,30	0,00
D4.1.1 Administrações Públicas	54 964,28	0,00	0,00	0,00	0,00	54 964,28	0,00
D4.1.1.1 Administração Central - Estado Português	0,00	0,00	0,00	0,00	0,00	0,00	0,00
D4.1.1.2 Administração Central - Outras entidades	54 964,28	0,00	0,00	0,00	0,00	54 964,28	0,00
D4.1.1.3 Segurança social	0,00	0,00	0,00	0,00	0,00	0,00	0,00
D4.1.1.4 Administração regional	0,00	0,00	0,00	0,00	0,00	0,00	0,00
D4.1.1.5 Administração local	0,00	0,00	0,00	0,00	0,00	0,00	0,00
D4.1.2 Entidades do setor não lucrativo	0,00	0,00	0,00	0,00	0,00	0,00	0,00
D4.1.3 Famílias	0,00	0,00	0,00	0,00	0,00	0,00	0,00
D4.1.4 Outras	14 026,02	0,00	0,00	0,00	0,00	14 026,02	0,00
D4.1.5 Administração Local	0,00	0,00	0,00	0,00	0,00	0,00	0,00
D4.2 Subsídios correntes	10 200,00	0,00	0,00	0,00	0,00	10 200,00	9 350,00
D4.3 Famílias	0,00	0,00	0,00	0,00	0,00	0,00	0,00
D4.4 Outras	0,00	0,00	0,00	0,00	0,00	0,00	0,00
D5 Outras Despesas Correntes	0,00	0,00	0,00	0,00	0,00	0,00	0,00
<b>Despesa de Capital</b>							
D6 Aquisição de bens de capital	250 842,40	110 083,75	0,00	0,00	0,00	360 926,15	255 698,45
D7 Transferência e subsídios de capital	0,00	0,00	0,00	0,00	0,00	0,00	0,00
D7.1 Transferências de capital	0,00	0,00	0,00	0,00	0,00	0,00	0,00
D7.1.1 Administrações Públicas	0,00	0,00	0,00	0,00	0,00	0,00	0,00
D7.1.1.1 Administração Central - Estado Português	0,00	0,00	0,00	0,00	0,00	0,00	0,00
D7.1.1.2 Administração Central - Outras entidades	0,00	0,00	0,00	0,00	0,00	0,00	0,00
D7.1.1.3 Segurança social	0,00	0,00	0,00	0,00	0,00	0,00	0,00
D7.1.1.4 Administração regional	0,00	0,00	0,00	0,00	0,00	0,00	0,00
D7.1.1.5 Administração local	0,00	0,00	0,00	0,00	0,00	0,00	0,00
D7.1.2 Entidades do setor não lucrativo	0,00	0,00	0,00	0,00	0,00	0,00	0,00
D7.1.3 Famílias	0,00	0,00	0,00	0,00	0,00	0,00	0,00
D7.1.4 Outras	0,00	0,00	0,00	0,00	0,00	0,00	0,00
D7.2 Subsídios de capital	0,00	0,00	0,00	0,00	0,00	0,00	0,00
D8 Outras despesas de capital	0,00	0,00	0,00	0,00	0,00	0,00	0,00
D8.1 Administrações Públicas	0,00	0,00	0,00	0,00	0,00	0,00	0,00
D8.1.1 Administração Central - Estado	0,00	0,00	0,00	0,00	0,00	0,00	0,00
D8.1.2 Administração Central - Outras entidades	0,00	0,00	0,00	0,00	0,00	0,00	0,00
D8.1.3 Segurança Social	0,00	0,00	0,00	0,00	0,00	0,00	0,00
D8.1.4 Administração Regional	0,00	0,00	0,00	0,00	0,00	0,00	0,00
D8.1.5 Administração Local	0,00	0,00	0,00	0,00	0,00	0,00	0,00
D8.2 Instituições sem fins lucrativos	0,00	0,00	0,00	0,00	0,00	0,00	0,00
D8.3 Famílias	0,00	0,00	0,00	0,00	0,00	0,00	0,00
D8.4 Outras	0,00	0,00	0,00	0,00	0,00	0,00	0,00
<b>Despesa efetiva [5]</b>	<b>1 982 906,56</b>	<b>3 659 162,21</b>	<b>410 407,23</b>	<b>0,00</b>	<b>0,00</b>	<b>6 052 476,00</b>	<b>13 008 977,83</b>
<b>Despesa não efetiva [6]</b>	<b>0,00</b>	<b>0,00</b>	<b>0,00</b>	<b>0,00</b>	<b>0,00</b>	<b>0,00</b>	<b>0,00</b>
D9 Despesa com ativos financeiros	0,00	0,00	0,00	0,00	0,00	0,00	0,00
D10 Despesa com passivos financeiros	0,00	0,00	0,00	0,00	0,00	0,00	0,00
<b>Soma [7]=[5]+[6]</b>	<b>1 982 906,56</b>	<b>3 659 162,21</b>	<b>410 407,23</b>	<b>0,00</b>	<b>0,00</b>	<b>6 052 476,00</b>	<b>13 008 977,83</b>
<b>Pagamentos de operações de tesouraria [C]</b>					0,00	0,00	0,00
<b>Saldos para gerência seguinte</b>							
Operações orçamentais [8]=[4]-[7]	524 067,91	173 010,99	70,50	0,00	0,00	697 144,40	394 474,21
Operações de tesouraria [D]=[A]+[B]-[C]					104 830,70	104 830,70	149 120,11
<b>Saldo global [2]-[5]</b>	<b>142 500,13</b>	<b>173 010,99</b>	<b>-12 827,91</b>	<b>0,00</b>	<b>0,00</b>	<b>302 683,21</b>	<b>-283 373,23</b>
Despesa primária	1 982 543,27	3 658 980,24	410 407,23	0,00	0,00	6 051 930,74	13 008 035,17
Saldo corrente	337 723,04	275 408,74	-70 313,91	0,00	0,00	542 817,87	-33 635,82
Saldo de capital	-249 936,41	-102 397,75	57 486,00	0,00	0,00	-294 848,16	-249 737,41
Saldo primário	142 863,42	173 192,96	-12 827,91	0,00	0,00	303 228,47	-282 430,57
<b>Receita total [1]+[2]+[3]</b>	<b>2 506 969,47</b>	<b>3 832 173,20</b>	<b>410 477,73</b>	<b>0,00</b>	<b>0,00</b>	<b>6 749 620,40</b>	<b>13 403 452,04</b>
<b>Despesa total [5]+[6]</b>	<b>1 982 906,56</b>	<b>3 659 162,21</b>	<b>410 407,23</b>	<b>0,00</b>	<b>0,00</b>	<b>6 052 476,00</b>	<b>13 008 977,83</b>

  
 O Contabilista Público,

O Órgão de Gestão,



Em 05 de Maio de 2023

Em 05 de Maio de 2023



## Execução do Plano Plurianual de Investimentos (PPI)

Em 2022, os investimentos considerados no PPI, era de 331.636€, repartido do seguinte modo:

- Centro de formação de Sintra – Sede – 281.636€;
- Centro de formação de Lousã – 25.000€;
- Centro de formação de São João da Madeira – 25.000€.

Verifica-se que o PPI apresenta um nível de execução anual de 33,68%, com a seguinte expressão:

- Centro de formação de Sintra – Sede – 100.896€, a que corresponde uma execução de 90,34%;
- Centro de formação de Lousã – 3.969€, a que corresponde uma execução de 3,55%;
- Centro de formação de São João da Madeira – 6.830€, a que corresponde uma execução de 6,11%.

**ESCOLA NACIONAL DE BOMBEIROS**

**Demonstração de execução de plano plurianual de investimentos**

Objetivo	Número do projeto	Designação do projeto	Rubrica	Forma de realização	Fonte de Financiamento			Datas		Montante Previsto			Montante executado			Nível de execução Financeira anual (%)	Nível de execução financeira global (%)	
					RG	RP	UE	EMPR	Início	Fim	Ano 2022	Anos seguintes	Total	Anos anteriores	Ano 2022			Total
[1]	[2]	[3]	[4]	[5]	[6]	[7]	[8]	[9]	[10]	[11]	[12]	[13]	[14]=[12]+[13]	[15]	[16]	[17]=[15]+[16]	[18]	[19]
Conservação edifícios	-	SINTRA - Reparar os edifícios e áreas envolventes (prolongando o período de vida útil).	Orçamental			116 636,00			jan/20	dez/23	116 636	100 000	216 636	69 648	0	69 648	0,00%	59,71%
	-	Lousã - Reparar os edifícios e áreas envolventes (prolongando o período de vida útil).	Diversas			5 000,00			jan/22	dez/23	5 000	5 000	10 000	0	0	0	0,00%	0,00%
	-	SÃO JOÃO DA MADEIRA - Reparar os edifícios e áreas envolventes (prolongando o período de vida útil).	Diversas			10 000,00			jan/22	dez/23	10 000	10 000	20 000	0	0	0	0,00%	0,00%
	-	SINTRA - Equipar o Campo de Treino de Extinção de Incêndios Urbanos e Industriais, que permita o treino e formação de equipas para intervir em cenários complexos de Incêndios estruturais ou industriais.	Diversas			84 432,00			jul/15	jun/23	84 432	41 959	126 391	368 371	74 329	442 700	88,03%	524,33%
Equipamentos para formação	-	SINTRA - Adquirir equipamentos dirigidos à formação em proteção e socorro designadamente nas áreas de: Incêndios Urbanos e Industriais e Emergência Pré-hospitalar.	Equipamento			80 568,00			jan/20	dez/23	80 568	64 454	145 022	53 301	26 567	79 868	32,98%	99,13%
	-	LOUSÃ - Adquirir equipamentos dirigidos à formação em proteção e socorro designadamente nas áreas de: Extinção de Incêndios Florestais.	Equipamento			20 000,00			jan/20	dez/23	20 000	16 000	36 000	6 668	3 969	10 637	19,84%	53,18%
	-	SÃO JOÃO DA MADEIRA - Adquirir equipamentos dirigidos à formação em proteção e socorro designadamente nas áreas de: Incêndios Urbanos e Industriais.	Equipamento			15 000,00			jan/00	dez/23	15 000	12 000	27 000	9 248	6 830	16 078	45,54%	107,19%
	-		Básico			331 636,00			Total	Total	331 636	249 413	581 049	507 236	111 695	618 931	33,68%	186,63%

*Man.*






# 2022

## Análise Económica e Financeira

- Balanço
- Demonstração de resultados
- Demonstração de fluxos de caixa
- Anexo às demonstrações financeiras
- Proposta de Aplicação de Resultados
- Certificação legal de contas
- Balancetes antes do apuramento de resultados





## Enquadramento do Regime Contabilístico

Em 2020, a ENB foi enquadrada como Entidade Pública Reclassificada (EPR) tendo, por isso, deixado o regime de normalização contabilística para as Entidades do Setor Não Lucrativo (SNC-ESNL) e passou a adotar o sistema de normalização contabilística para as Administrações Públicas (SNC-AP), aprovado pelo Decreto-Lei nº 192/2015.

A terminologia utilizada nos documentos financeiros que se apresentam está em consonância com o regime contabilístico, respeitando a comparabilidade com os exercícios anteriores. A presente análise mantém uma apreciação para o triénio, remetendo-se as considerações técnicas para o Anexo às Demonstrações Financeiras.

Em 2022, a sociedade de Revisores Oficiais de Contas avaliou as contas da ENB em quatro momentos distintos, coincidentes com os trimestres, tendo emitido um relatório de auditoria para os três primeiros trimestres e, a certificação legal de contas para o exercício económico de 2022, na análise do último trimestre. No decorrer dessas avaliações foram sugeridas alterações que foram aceites pela ENB, refletidas nas demonstrações financeiras e registadas no Anexo às Demonstrações Financeiras.

## Balço da posição financeira e desempenho

O exercício económico de 2022, foi marcado por alguns acontecimentos com forte impacto no desempenho económico, nomeadamente:

- Novos financiamentos, nomeadamente: Programa Mais Floresta (PRR) e Projeto Europeu ModTXX.
- Aumento da venda de formação a empresas e outras entidades de proteção civil.
- A diminuição de funcionários que prestavam serviço na ANEPC, que foram integrados na função pública pelo PREVPAP, o que teve repercussão direta nas transferências correntes obtidas e nos gastos com o pessoal.

## Análise Financeira

Ativo não corrente	2020	2021	2022	Varição 2021/2022
Ativos Fixos Tangíveis	€1 677 122,42	€1 260 841,80	€887 613,48	-29,60%
Ativos Intangíveis	€499,34	€6 088,50	€10 730,51	76,24%
Participações Financeiras e Outros Ativos Financeiros	€56 165,29	€55 491,03	€21 869,13	-60,59%
Total	<b>€1 733 787,05</b>	<b>€1 322 421,33</b>	<b>€920 213,12</b>	-30,41%

O **ativo não corrente teve uma diminuição de 30,41%**, relativamente ao valor apresentado no exercício económico de 2021.

No exercício económico de 2022, registou-se um investimento em ativos fixos tangíveis no montante de €93.133,37 e em ativos fixos intangíveis no montante de €9.010,96. Neste exercício económico verifica-se que os abates e alienações de bens (€150.215,86 para tangíveis), bem como, as depreciações e amortizações do exercício (€461.826,37 para tangíveis e €4.368,95 para intangíveis) são superiores ao acréscimo dos ativos fixos tangíveis e intangíveis.

A rubrica participações financeiras apresenta um saldo de €21.891,13 resultante das contribuições para o Fundo de Garantia de Compensação Trabalho, conforme previsto na Portaria nº 294-A/2013 de 30 de

setembro. Esta rubrica apresenta uma diminuição reflexo da saída de Funcionários que prestavam serviço na ANEPC e que foram integrados na função publica através do processo PREVPAP.

Contudo, importa referir ainda que, esta rubrica contempla, também, a subscrição de capital na empresa CENAFOGO (Centro Nacional de Luta Contra o Fogo Serviços Integrais de Segurança, SA), bem como, um empréstimo concedido (suprimentos) pela ENB (fevereiro e março de 2008) à mesma entidade, no montante de €174.579,26 e €79.807,66, respetivamente. Em 2011 foi constituída perda por imparidade pela totalidade das participações financeiras e, em 2012, pelo empréstimo concedido.

Ativo corrente	2020	2021	2022	Variação 2021/2022
Inventários	€67 312,15	€68 476,82	€82 140,37	19,95%
Clientes	€280 121,09	€445 999,32	€302 090,74	-32,27%
Outras contas a receber	€1 562 136,13	€1 781 060,36	€2 032 745,51	14,13%
Diferimentos	€71 697,96	€48 449,21	€38 721,46	-20,08%
Caixa e depósitos bancários	€677 847,44	€543 594,32	€801 975,10	47,53%
Total	<b>€2 659 114,77</b>	<b>€2 887 580,03</b>	<b>€3 257 673,18</b>	12,82%

O ativo corrente teve um aumento de **12,82%**, relativamente ao valor apresentado no exercício económico de 2021.

Dos artigos em Inventário, cerca de 53% correspondem a publicações de manuais, sendo o restante, bens promocionais que, por vezes, também são utilizados para consumo interno. Em 2022, registou-se um aumento de 19,95% nesta rubrica devido à aquisição de cadernos especializados.

A dívida de clientes diminuiu 32,27% (cerca de 144 mil euros), o que revela um esforço de cobrança acrescido quando comparado com o aumento da venda de formação. Destacamos que, até 31 de março de 2023, conseguimos recuperar 263 mil euros a clientes, valor que corresponde a cerca de 87% da dívida existente no final do ano.

As outras contas a receber registam um aumento devido à existência dos projetos comunitários e de novos projetos. Assim sendo, evidencia-se nesta conta o seguinte:

- O montante a recuperar de remunerações (€1.344,06), referente a contas finais com Funcionários que prestavam serviço na ANEPC.
- O montante de refeições vendidas em dezembro a Funcionários da ENB (€1.363,46) e que foram faturadas em janeiro de 2023.
- O montante resultante da periodização económica (€250,202.64), nomeadamente com transferências para cobrir o gasto com férias e subsídio de férias.
- O montante resultante de contratos de serviços com cauções (€620,01), nomeadamente, com os CTT Correios e a CMS Resíduos Sólidos Campo de Treinos.
- O montante pago a mais ao Sindicato (€37,00€), na sequência de acertos aos Funcionários que prestavam serviço na ANEPC.
- O montante expetável a receber da candidatura europeia comunitária FORESTGAME (€1,017.56).
- O montante expetável a receber da candidatura comunitária com a Fundação para a Ciência e Tecnologia – Faculdade de Psicologia (€23,936.25).
- O montante expetável a receber da candidatura comunitária ao POISE Centro (€196,281.79).



- O montante expetável a receber da candidatura comunitária ao PO Lisboa 202 (€404,389.77).
- O montante expetável a receber da candidatura comunitária com a Fundação para a Ciência e Tecnologia – Universidade de Coimbra (€22,648.95).
- O montante expetável a receber da candidatura europeia comunitária Fire-RES (€153,002.44).
- O montante expetável a receber da candidatura ao Projeto Mais Floresta - PRR (€913,500.00).
- O montante expetável a receber da candidatura europeia comunitária ModTXX (€64,401.58).

Diferimentos (ativo)	2020	2021	2022	Varição 2021/2022
Seguros Liquidados	€37 209,14	€25 604,99	€11 195,86	-56,27%
Outros Gastos Diferidos	€34 488,82	€22 844,22	€27 525,60	20,49%
<b>Total</b>	<b>€71 697,96</b>	<b>€48 449,21</b>	<b>€38 721,46</b>	-20,08%

Ao nível do ativo, os diferimentos reportam-se ao regime do acréscimo tendo com principal origem:

- **Seguros Liquidados** – os gastos diferidos correspondem a prémios de seguros recebidos e contabilizados em 2022, cujo gasto corresponde ao exercício económico de 2023. A título de exemplo, em dezembro, recebemos os prémios do seguro correspondente ao primeiro trimestre de 2023.
- **Outros gastos diferidos** – os gastos diferidos correspondem a consumos de 2022, cujas faturas foram recebidas e contabilizadas em 2023 ou a gastos estimados referente a consumos de 2022, cujas faturas serão recebidas no início de 2023. A título de exemplo, em 2023 recebemos a fatura da eletricidade que corresponde ao consumo de 2022.

As disponibilidades em depósitos à ordem sofreram um aumento e incluem os saldos transitados de exercícios anteriores que não se podem utilizar sem autorização prévia. A análise das reconciliações bancárias, permite concluir que todos os movimentos pendentes estão devidamente justificados.

Estado e Outros Entes Públicos	2020	2021	2022	Varição 2021/2022
<b>Saldo Credores</b>	<b>€363 956,46</b>	<b>€284 828,03</b>	<b>€114 968,42</b>	-59,64%
Imposto sobre o Rendimento	€13 066,33	€91 123,80	€39 036,55	-57,16%
Retenção Impostos s/Rendimentos	€99 876,08	€61 184,97	€28 713,73	-53,07%
Imposto s/Valor Acrescentado - IVA	€10 266,56	€5 327,74	€5 265,62	-1,17%
CGA	€903,50	€0,00	€0,00	100,00%
Contribuição p/ Seg. Social	€239 843,99	€127 191,52	€41 952,52	-67,02%

A ENB tem vindo a cumprir escrupulosamente os seus compromissos com o Estado e outros entes públicos, mantendo um saldo em bancos suficiente e disponível para fazer face a este compromisso, com vencimento em janeiro de 2023 (Segurança Social, IRS e Fundos de Compensação).

Património Líquido	2020	2021	2022	Varição 2021/2022
Património/capital	€64 167,03	€64 167,03	€64 167,03	0,00%
Resultados transitados	€1 611 673,74	€1 268 701,35	€1 255 441,02	-1,05%
Outras variações património líquido patrimoniais	€189 058,90	€161 993,92	€176 990,92	9,26%
Resultado líquido do período	(€342 972,39)	(€13 260,33)	€61 149,46	-561,15%
<b>Total</b>	<b>€1 521 927,28</b>	<b>€1 481 601,97</b>	<b>€1 557 748,43</b>	<b>5,14%</b>

Em termos globais, a rubrica **Património Líquido evidencia uma variação positiva de 5,14%**.

A diminuição em resultados transitados decorre da aplicação dos resultados líquidos do exercício de 2021, no montante de (€13.260,33), conforme aprovado em Assembleia Geral (Relatório de Atividades e Contas de 2021, reunião realizada a 08 de junho de 2022).

O aumento de 9,26%, da rubrica outras variações nos fundos patrimoniais, resultou do seguinte:

- Na conta de doações uma diminuição de €43.028,82, que resulta do efeito líquido do justo valor dos bens, no valor de €2.138,19, e da depreciação desses bens, no valor €45.167,01.
- Na conta de subsídios um aumento de €58.025,82, que resulta do efeito líquido dos subsídios ao investimento, no valor de €85.546,65, e da depreciação dos bens doados, no valor €27.520,83.

Passivo Não Corrente	2020	2021	2022	Varição 2021/2022
Financiamento obtidos	€206 852,26	€70 537,34	€0,00	-100,00%

Em 2022 não há **passivo não corrente**, pois os contratos existentes terminam no exercício económico de 2023 como é referido nos financiamentos obtidos (passivo corrente).

Passivo Corrente	2020	2021	2022	Varição 2021/2022
Fornecedores	€188 200,95	€191 420,32	€248 617,98	29,88%
Estado e outros entes públicos	€363 956,46	€284 828,03	€114 967,95	-59,64%
Financiamento obtidos	€161 433,34	€137 491,65	€73 032,25	-46,88%
Diferimentos	€42 688,67	€767 148,12	€1 625 518,19	111,89%
Fornecedores de investimento	€984,00	€7 550,27	€5 104,87	-32,39%
Outras contas a pagar	€1 906 858,96	€1 269 423,66	€552 902,63	-56,44%
<b>Total</b>	<b>€2 664 122,38</b>	<b>€2 657 862,05</b>	<b>€2 620 143,87</b>	<b>-1,42%</b>

O **passivo corrente teve uma ligeira diminuição de 1,42%**, relativamente ao valor apresentado no exercício económico de 2021.

A rubrica dívidas a fornecedores apresentou um aumento de 29,88% (mais de 57 mil euros) resultante do aumento de despesa devido à venda de formação acima do previsto e ao aumento exponencial do preço de

bens e serviços desde que rebentou a guerra na Ucrânia. Até 31 de março de 2022, o saldo pendente de fornecedores, referente a encargos assumidos em 2021, ficou regularizado.

A conta corrente do Estado e outros entes públicos apresentou uma variação negativa devido à diminuição de encargos fiscais e sociais com Funcionários. Recorda-se que, em 2022, os Funcionários da Força Especial de Bombeiros foram integrados na função pública através do PREVPAP.

O saldo da conta financiamento obtidos reflete os pagamentos a suportar durante o próximo ciclo operacional e a diminuição da dívida reflete o cumprimento dos encargos assumidos. Os contratos de locação financeira terminam em 2023 e correspondem aos seguintes contratos:

- Em 2015, foi celebrado contrato de locação financeira correspondente ao fornecimento e instalação de equipamento de formação para o Campo de Treinos de Sintra (até junho de 2023);
- Em 2019, foi celebrado contrato de locação financeira correspondente a aquisição de dez viaturas Renault (até outubro de 2023).

Os diferimentos respeitam o mesmo princípio da periodização económica atrás referido. Em 2022, os diferimentos apresentam um aumento corresponde ao valor a receber dos projetos comunitários.

A rubrica outras contas a pagar, regista uma diminuição de 56,44%, devido à diminuição da estimativa de férias e subsídio de férias. Esta rubrica regista as remunerações a liquidar (férias e subsídio de férias – correspondente a 52,23% do valor), honorários a formadores (40,95%) e outros acréscimos de gastos.

## Análise Económica

Resultados antes de impostos	2020	2021	2022	Variação 2021/2022
Vendas, prestação de serviços e concessões	€768 948,34	€1 548 874,72	€1 911 767,66	23,43%
Transferência e subsídios correntes obtidos	€14 066 297,37	€10 784 425,08	€4 201 381,25	-61,04%
Ganhos por aumento de justo valor	€0,00	€0,00	€2 519,25	100,00%
Transferências e subsídios concedidos	€0,00	(€10 200,00)	(€79 190,30)	676,38%
Custos das mercadorias vendidas e das matérias consumidas	(€14 760,41)	(€8 029,68)	(€5 629,09)	-29,90%
Fornecimento e serviços externos	(€1 256 446,80)	(€1 798 106,44)	(€2 451 917,95)	36,36%
Gastos com o pessoal	(€13 383 101,24)	(€10 016 179,08)	(€3 067 918,88)	-69,37%
Imparidade de dívidas a receber	(€850,00)	€2 790,00	€0,00	-100,00%
Outros rendimentos	€35 660,59	€64 909,35	€710 252,01	994,22%
Outros gastos	(€27 541,33)	(€21 248,18)	(€655 055,57)	2982,88%
Gastos/reversões de depreciação e de amortização	(€516 052,27)	(€467 666,79)	(€465 473,39)	-0,47%
Juros e gastos similares suportados	(€2 060,59)	(€1 705,51)	(€548,98)	-67,81%
<b>Total</b>	<b>(€329 906,34)</b>	<b>€77 863,47</b>	<b>€100 186,01</b>	<b>28,67%</b>

O exercício económico de 2022 apresenta um **resultado antes de impostos positivo**, pelo segundo ano consecutivo.

Quanto a **rendimentos**, em 2022 registou-se um aumento das vendas, prestação de serviços e concessões (em €362.892,94), de outros rendimentos (em €645.342,66) e uma diminuição de transferências e subsídios correntes obtidos (em €6.583.043,83).

Para uma melhor análise apresentamos um quadro resumo sobre a evolução das transferências e subsídios correntes recebidos:

Transferências e subsídios recebidos	2020	2021	2022	Variação 2021/2022
Subsídios do Estado e Outros Entes Públicos (ANEPC)	€14 028 140,16	€10 544 659,29	€3 612 670,90	-65,74%
Subsídios de Outras Entidades	€8 187,00	€239 765,79	€588 710,35	145,54%
<b>Total</b>	<b>€14 036 327,16</b>	<b>€10 784 425,08</b>	<b>€4 201 381,25</b>	<b>-61,04%</b>

Quanto aos **gastos** verificou-se, neste exercício económico, um aumento em fornecimento e serviços externos (em €653.811,51), em outros gastos (em €633.807,39) e uma diminuição dos custos das mercadorias vendidas e das matérias consumidas (em €2.400,59), nos gastos com o pessoal (em €6.948.260,20), em gastos em depreciações/amortizações (em €2.193,40) e imparidades de dívidas a receber (em €2.790,00).

Pode concluir-se que a natureza positiva do resultado antes de impostos deve-se ao aumento prestação de serviços e de financiamento comunitário.

Imposto sobre o rendimento do período	2020	2021	2022	Variação 2021/2022
Imposto sobre o rendimento do período	(€13 066,33)	(€91 123,80)	(€39 036,55)	-57,16%

Em 2022, a ENB apresenta um resultado líquido do exercício económico positivo, o que não acontecia desde 2018.

## Análise dos indicadores de gestão

### Indicadores de Equilíbrio Financeiro

Análise Principais Indicadores de Gestão	2020	2021	2022
Indicadores de Equilíbrio Financeiro			
<b>Autonomia Financeira</b>			
Total Fundos Patrimoniais/Total Ativo	0,35	0,35	0,37
<b>Solvabilidade</b>			
Total Fundos Patrimoniais/Total Passivo	0,52	0,54	0,59

- Autonomia financeira

Em 2022, o valor apresentado encontra-se acima do valor de referência (0,33), o que demonstra a capacidade, da ENB, em solver compromissos a médio e longo prazo.

- Solvabilidade

Considerando que os valores médios, para este rácio, situam-se entre os 0,5 e 1 podemos afirmar que, a ENB, possui capacidade em solver os seus compromissos, a médio e longo prazo, sem dependência de capitais alheios.

### Indicadores de Liquidez

Análise Principais Indicadores de Gestão	2020	2021	2022
Indicadores de Liquidez			
<b>Liquidez Geral</b> (Total Ativo-Imobilizado-Acréscimo)/Total Passivo a Curto Prazo	0,97	1,07	1,23
<b>Liquidez Imediata</b> (Caixa+Depósitos)/Total Passivo a Curto Prazo	0,25	0,20	0,31

- Liquidez Imediata

Tradicionalmente considera-se como limite mínimo o valor de 0,2. O rácio de liquidez imediata obtido, coincide com esse limite, o que indica que as disponibilidades existentes, no final do ano, são adequadas aos compromissos de curto prazo.

- Liquidez Geral

Este rácio mede a capacidade da entidade de fazer face às suas responsabilidades de curto prazo, ou seja, quanto mais elevado este rácio, maior a solvabilidade de curto prazo. Considera-se bom, para este rácio, um valor entre 1 e 1,3. A leitura do rácio segue a do anterior.

### Prazos Médios

Análise Principais Indicadores de Gestão	2020	2021	2022
Prazos Médios			
<b>Prazo Médio de Cobrança (dias)</b> (Clientes x 365)/(Vendas + Prestação de Serviços)	133	105	58
<b>Prazo médio de pagamento (dias)</b> (Fornecedoresx365)/(CEVMC+F.S.Externos)	54	39	37

- Prazo médio de cobranças

O esforço de cobrança justifica a diminuição de quarenta e sete dias no prazo médio de cobranças.

- Prazo médio de pagamentos

Apesar do aumento no saldo de fornecedores foi possível diminuir, em dois dias, o prazo médio de pagamentos.

**Conclusões Gerais:**

A análise à situação económica e financeira revela que:

- A variação negativa do ativo não corrente foi de 30,41%;
- As dívidas de clientes diminuíram 32,27% (cerca de 144 mil euros), bem como, o prazo médio de recebimento em quarenta e sete dias;
- O ativo corrente teve um aumento de 12,82% e o passivo corrente uma diminuição de 1,42%;
- Os fundos patrimoniais tiveram um aumento de 5,14%, quando comparado com o ano anterior, consequência do aumento de subsídios para investimentos;
- As dívidas a fornecedores tiveram um aumento de 29,88% e as outras contas a pagar diminuíram em 56,44%, com a consequente diminuição do prazo médio de pagamento a fornecedores em dois dias;
- O Resultado Antes de Imposto foi positivo, pelo segundo ano consecutivo, consequência do aumento da venda de formação e da existência de dois novos projetos;
- O Resultado Líquido do Exercício é positivo de 61 mil euros, após estimativa de impostos, o que não acontecia desde 2018;
- As disponibilidades em bancos são de cerca 801 mil euros, que inclui o valor consignado para pagamento das obrigações sociais e fiscais e os saldos transitados de exercícios anteriores.

**Escola Nacional de Bombeiros**

NIF: 503657190

Demonstração dos resultados por naturezas em 31 de dezembro de 2022

Moeda: EUR

RENDIMENTOS E GASTOS	Notas	PERÍODOS	
		2022	2021
Vendas .....	22	12 541,02	15 078,73
Prestações de serviços e concessões .....	22	1 899 226,64	1 533 795,99
Transferências e subsídios correntes obtidos .....	23	4 201 381,25	10 784 425,08
Ganhos por aumentos de justo valor .....	24	2 519,25	0,00
Transferências e subsídios concedidos .....	25	-79 190,30	-10 200,00
Custo das mercadorias vendidas e das matérias consumidas .....	26	-5 629,09	-8 029,68
Fornecimentos e serviços externos .....	27	-2 451 917,95	-1 798 106,44
Gastos com pessoal .....	28	-3 067 918,88	-10 016 179,08
Imparidade de dívidas a receber (perdas/reversões) .....	29	0,00	2 790,00
Outros rendimentos .....	30	710 252,01	64 909,35
Outros gastos .....	31	-655 055,57	-21 248,18
Resultado antes de depreciações, gastos de financiamento e impostos .....		566 208,38	547 235,77
Gastos/reversões de depreciação e de amortização .....	32	-465 473,39	-467 666,79
Resultado operacional (antes de gastos de financiamento e impostos) .....		100 734,99	79 568,98
Juros e rendimentos similares obtidos .....	33	0,00	0,00
Juros e gastos similares suportados .....	33	-548,98	-1 705,51
Resultado antes de impostos .....		100 186,01	77 863,47
Imposto sobre o rendimento do período .....	34	-39 036,55	-91 123,80
Resultado líquido do período .....		61 149,46	-13 260,33

A Direção:



A Contabilista Certificada:



## Escola Nacional de Bombeiros

NIF: 503657190

Balço em 31 de dezembro de 2022

Moeda: EUR

RUBRICAS	Notas	Datas	
		2022	2021
<b>ATIVO</b>			
<b>Ativo não corrente:</b>			
Ativos fixos tangíveis .....	6	887 619,48	1 260 841,80
Ativos intangíveis .....	7	10 730,51	6 088,50
Participações financeiras .....	8	21 869,13	55 491,03
		920 219,12	1 322 421,33
<b>Ativo corrente:</b>			
Inventários .....	9	82 140,37	68 476,82
Clientes .....	10	302 090,74	445 999,32
Estado e outros entes públicos .....	11	0,00	0,00
Outras contas a receber .....	12	2 032 745,51	1 781 060,36
Diferimentos .....	13	38 721,46	48 449,21
Caixa e depósitos .....	5/14	801 975,10	543 594,32
		3 257 673,18	2 887 580,03
<b>Total do ativo</b>		<b>4 177 892,30</b>	<b>4 210 001,36</b>
<b>PATRIMÓNIO LÍQUIDO</b>			
Património / Capital .....	15	64 167,03	64 167,03
Resultados transitados .....	16	1 255 441,02	1 268 701,35
Outras variações no património líquido patrimoniais .....	17	176 990,92	161 993,92
Resultado líquido do período .....		61 149,46	-13 260,33
<b>Total do património líquido</b>		<b>1 557 748,43</b>	<b>1 481 601,97</b>
<b>Passivo:</b>			
<b>Passivo não corrente:</b>			
Financiamentos obtidos .....	18	0,00	70 537,34
		0,00	70 537,34
<b>Passivo corrente:</b>			
Fornecedores .....	21	248 617,98	191 420,32
Estado e outros entes públicos .....	11	114 967,95	284 828,03
Financiamentos obtidos .....	18	73 032,25	137 491,65
Fornecedores de investimento .....	19	5 104,87	7 550,27
Outras contas a pagar .....	20	552 902,63	1 269 423,66
Diferimentos .....	13	1 625 518,19	767 148,12
		2 620 143,87	2 657 862,05
<b>Total do passivo</b>		<b>2 620 143,87</b>	<b>2 728 399,39</b>
<b>Total do património líquidos e passivo</b>		<b>4 177 892,30</b>	<b>4 210 001,36</b>

A Direção:



A Contabilista Certificada:





**Escola Nacional de Bombeiros**

Demonstração individual de fluxos de caixa em 31 de dezembro de 2022

NIF: 503657190


Moeda: EUR

RUBRICAS	Notas	PERÍODOS	
		2022	2021
<b>Fluxos de caixa das actividades operacionais</b>			
Recebimentos de clientes e utentes .....		2 065 331,02	1 348 811,18
Pagamentos a fornecedores .....		-1 841 836,08	-1 335 252,28
Pagamentos ao pessoal .....		-1 857 831,98	-7 137 875,65
<b>Caixa gerada pelas operações .....</b>		<b>-1 634 337,04</b>	<b>-7 124 316,75</b>
Pagamento/Recebimento do imposto sobre o rendimento .....		-32 042,02	-37 452,40
Outros recebimentos/pagamentos .....		2 084 201,11	7 223 882,74
<b>Fluxos de caixa das actividades operacionais (1)</b>		<b>417 822,05</b>	<b>62 113,59</b>
<b>Fluxos de caixa das actividades de investimento</b>			
<b>Pagamentos respeitantes a:</b>			
Activos fixos tangíveis .....		-52 298,02	-50 542,85
Investimentos financeiros .....		-7 568,36	-9 355,63
<b>Recebimentos provenientes de:</b>			
Subsídios ao investimento .....		27 520,83	23 733,89
Juros e rendimentos similares .....		0,00	0,00
<b>Fluxos de caixa das actividades de investimento (2)</b>		<b>-32 345,55</b>	<b>-36 164,59</b>
<b>Fluxos de caixa das actividades de financiamento</b>			
<b>Recebimentos provenientes de:</b>			
Doações .....		8 450,00	1 760,00
<b>Pagamentos respeitantes a:</b>			
Financiamentos obtidos .....		-134 996,74	-160 256,61
Juros e gastos similares .....		-548,98	-1 705,51
<b>Fluxos de caixa das actividades de financiamento (3)</b>		<b>-127 095,72</b>	<b>-160 202,12</b>
<b>Varição de caixa e seus equivalentes ( 1 + 2 + 3 ) .....</b>		<b>258 380,78</b>	<b>-134 253,12</b>
Caixa e seus equivalentes no início do período .....		543 594,32	677 847,44
Caixa e seus equivalentes no fim do período .....		801 975,10	543 594,32
<b>Conciliação entre caixa e seus equivalentes e saldo de gerência .....</b>			
Caixa e seus equivalentes no início do período .....		543 594,32	677 847,44
De execução orçamental .....		543 594,32	677 847,44
De operações de tesouraria .....		0,00	0,00
Caixa e seus equivalentes no fim do período .....		801 975,10	543 594,32
De execução orçamental .....		697 144,40	394 474,21
De operações de tesouraria .....		104 830,70	149 120,11

A Direção:



A Contabilista Certificada:





Joaquim Oliveira de Jesus  
 Carlos Manuel Góes  
 João Carlos Cruzeiro  
 Pedro Miguel Manso  
 Maria Balbina Cravo  
 Octávio Carvalho Vilaça

## CERTIFICAÇÃO LEGAL DAS CONTAS

### RELATO SOBRE A AUDITORIA DAS DEMONSTRAÇÕES FINANCEIRAS

#### OPINIÃO

Auditámos as demonstrações financeiras anexas da ESCOLA NACIONAL DE BOMBEIROS (a Entidade), que compreendem o balanço em 31 de dezembro de 2022 (que evidencia um total de 4.177.892 euros e um total de património líquido de 1.557.748 euros, incluindo um resultado líquido de 61.149 euros), a demonstração dos resultados por natureza, a demonstração das alterações no património líquido, a demonstração dos fluxos de caixa, relativos ao ano findo naquela data, e o anexo às demonstrações financeiras que inclui um resumo das políticas contabilísticas significativas.

Em nossa opinião, as demonstrações financeiras anexas apresentam de forma verdadeira e apropriada, em todos os aspetos materiais, a posição financeira da ESCOLA NACIONAL DE BOMBEIROS em 31 de dezembro de 2022, o seu desempenho financeiro e os fluxos de caixa relativos ao ano findo naquela data de acordo com o Sistema de Normalização Contabilística para as Administrações Públicas.

#### BASES PARA A OPINIÃO

A nossa auditoria foi efetuada de acordo com as Normas Internacionais de Auditoria (ISA) e demais normas e orientações técnicas e éticas da Ordem dos Revisores Oficiais de Contas. As nossas responsabilidades nos termos dessas normas estão descritas na secção "Responsabilidades do auditor pela auditoria das demonstrações financeiras" abaixo. Somos independentes da Entidade nos termos da lei e cumprimos os demais requisitos éticos nos termos do código de ética da Ordem dos Revisores Oficiais de Contas.

Estamos convictos de que a prova de auditoria que obtivemos é suficiente e apropriada para proporcionar uma base para a nossa opinião.

#### RESPONSABILIDADES DO ÓRGÃO DE GESTÃO E DO ÓRGÃO DE FISCALIZAÇÃO PELAS DEMONSTRAÇÕES FINANCEIRAS

O órgão de gestão é responsável pela:

- preparação de demonstrações financeiras que apresentem de forma verdadeira e apropriada a posição financeira, o desempenho financeiro e os fluxos de caixa da Entidade de acordo com o SNC-AP;

1 de 4

Inscrita na OROC sob o n.º 23  
 Inscrita na CMVM sob o n.º 20161381  
 Capital Social € 15000  
 N.º de Matricula/NIPC: 501266259  
 Conservatória do Registo Comercial de Lisboa

SEDE - HEAD OFFICE  
 Avenida Columbano Bordalo Pinheiro, n.º 75,  
 8.º piso, Fração B.02  
 1070-061 Lisboa, Portugal  
 T: +351 217 271 197-F: +351 217 273 129  
 www.trasroc.pt - E-mail: geral@trasroc.pt

DELEGACÃO CENTRO - CENTER BRANCH  
 Avenida 22 de Maio, n.º 24, Escritório 3  
 2415-396 Leiria, Portugal  
 T: +351 244 822 175

DELEGACÃO NORTE - NORTH BRANCH  
 Centro Empresarial Capitólio  
 Av. de França, 256, 5.º, Sala 6.4  
 4050-276 Porto, Portugal  
 T: +351 228 324 132



- elaboração do relatório de atividade nos termos legais e regulamentares aplicáveis;
- criação e manutenção de um sistema de controlo interno apropriado para permitir a preparação de demonstrações financeiras isentas de distorção material devido a fraude ou a erro;
- adoção de políticas e critérios contabilísticos adequados nas circunstâncias; e
- avaliação da capacidade da Entidade de se manter em continuidade, divulgando, quando aplicável, as matérias que possam suscitar dúvidas significativas sobre a continuidade das atividades.

O órgão de fiscalização é responsável pela supervisão do processo de preparação e divulgação da informação financeira da Entidade.

#### RESPONSABILIDADES DO AUDITOR PELA AUDITORIA DAS DEMONSTRAÇÕES FINANCEIRAS

A nossa responsabilidade consiste em obter segurança razoável sobre se as demonstrações financeiras como um todo estão isentas de distorções materiais devido a fraude ou a erro, e emitir um relatório onde conste a nossa opinião. Segurança razoável é um nível elevado de segurança mas não é uma garantia de que uma auditoria executada de acordo com as ISA detetará sempre uma distorção material quando exista. As distorções podem ter origem em fraude ou erro e são consideradas materiais se, isoladas ou conjuntamente, se possa razoavelmente esperar que influenciem decisões económicas dos utilizadores tomadas com base nessas demonstrações financeiras.

Como parte de uma auditoria de acordo com as ISA, fazemos julgamentos profissionais e mantemos ceticismo profissional durante a auditoria e também:

- identificamos e avaliamos os riscos de distorção material das demonstrações financeiras, devido a fraude ou a erro, concebemos e executamos procedimentos de auditoria que respondam a esses riscos, e obtemos prova de auditoria que seja suficiente e apropriada para proporcionar uma base para a nossa opinião. O risco de não detetar uma distorção material devido a fraude é maior do que o risco de não detetar uma distorção material devido a erro, dado que a fraude pode envolver conluio, falsificação, omissões intencionais, falsas declarações ou sobreposição ao controlo interno;
- obtemos uma compreensão do controlo interno relevante para a auditoria com o objetivo de conceber procedimentos de auditoria que sejam apropriados nas circunstâncias, mas não para expressar uma opinião sobre a eficácia do controlo interno da Entidade;



- avaliamos a adequação das políticas contabilísticas usadas e a razoabilidade das estimativas contabilísticas e respetivas divulgações feitas pelo órgão de gestão;
- concluímos sobre a apropriação do uso, pelo órgão de gestão, do pressuposto da continuidade e, com base na prova de auditoria obtida, se existe qualquer incerteza material relacionada com acontecimentos ou condições que possam suscitar dúvidas significativas sobre a capacidade da Entidade para dar continuidade às suas atividades. Se concluirmos que existe uma incerteza material, devemos chamar a atenção no nosso relatório para as divulgações relacionadas incluídas nas demonstrações financeiras ou, caso essas divulgações não sejam adequadas, modificar a nossa opinião. As nossas conclusões são baseadas na prova de auditoria obtida até à data do nosso relatório. Porém, acontecimentos ou condições futuras podem levar a que a Entidade descontinue as suas atividades;
- avaliamos a apresentação, estrutura e conteúdo global das demonstrações financeiras, incluindo as divulgações, e se essas demonstrações financeiras representam as transações e acontecimentos subjacentes de forma a atingir uma apresentação apropriada;
- comunicamos com os encarregados da governação, entre outros assuntos, o âmbito e o calendário planeado da auditoria, e as conclusões significativas da auditoria incluindo qualquer deficiência significativa de controlo interno identificada durante a auditoria.

A nossa responsabilidade inclui ainda a verificação da concordância da informação constante do relatório de atividade com as demonstrações financeiras.

## RELATO SOBRE OUTROS REQUISITOS LEGAIS E REGULAMENTARES

### SOBRE AS DEMONSTRAÇÕES ORÇAMENTAIS

Audítamos as demonstrações orçamentais anexas da Entidade que compreendem a demonstração do desempenho orçamental, a demonstração da execução orçamental da receita (que evidencia um total de receita cobrada líquida de 6.749.620 euros), a demonstração da execução orçamental da despesa (que evidencia um total de despesa paga líquida de reposições de 6.052.476 euros) e a demonstração de execução do plano plurianual de investimentos relativas ao exercício findo em 31 de dezembro de 2022.

3 de 4



O Órgão de gestão é responsável pela preparação e aprovação das demonstrações orçamentais no âmbito da prestação de contas da entidade. A nossa responsabilidade consiste em verificar que foram cumpridos os requisitos de contabilização e relato previstos na Norma de Contabilidade Pública (NCP) 26 do Sistema de Normalização Contabilística para as Administrações Públicas.

Em nossa opinião, as demonstrações orçamentais anexas estão preparadas, em todos os aspetos materiais, de acordo com a NCP 26 do Sistema de Normalização Contabilística para as Administrações Públicas.

#### SOBRE O RELATÓRIO DE ATIVIDADE

Dando cumprimento aos requisitos legais aplicáveis, exceto quanto à não divulgação da informação prevista nos parágrafos 34 e 37 da NCP 27 – Contabilidade de Gestão, somos de parecer que o relatório de gestão foi preparado de acordo com os requisitos legais e regulamentares aplicáveis em vigor e a informação nele constante é coerente com as demonstrações financeiras auditadas e, tendo em conta o conhecimento e a apreciação sobre a Entidade, não identificamos incorreções materiais.

Lisboa, 10 de maio de 2023

OLIVEIRA, REIS & ASSOCIADOS, SROC, LDA.  
Representada por

Joaquim Oliveira de Jesus, ROC n.º 1056,  
Registado na CMVM sob o n.º 20160668



**Escola Nacional de Bombeiros**

Demonstração de alterações no Património Líquido

NIF: 503657190

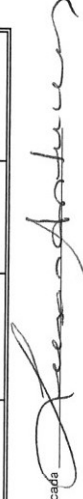
*Em Euros*

Rubricas	Notas	Património/ Capital	Resultados transitados	Outras variações no património líquido	Resultado líquido do período	TOTAL	Interesses minoritários	Total do património líquido
<b>POSIÇÃO NO INÍCIO DO PERÍODO 2022</b>	<b>1</b>	64 167	1 268 702	161 994	-13 260	1 481 603		1 481 603
<b>ALTERAÇÕES NO PERÍODO</b>								
Primeira adoção de novo referencial contabilístico								
Alterações de políticas contabilísticas								
Diferenças de conversão das demonstrações financeiras								
Realização de excedentes de revalorização								
Excedentes de revalorização								
Ajustamentos por impostos diferidos								
<b>Outras alterações reconhecidas no capital próprio</b>			-13 260	14 997	13 260	14 997		14 997
Aplicação do resultado líquido			-13 260		13 260			
Subsídio ao Investimento				85 547		85 547		85 547
Transferência para Subsídios (Depreciação Bens doados)				-27 521		-27 521		-27 521
Bens doados				2 138		2 138		2 138
Transferência para Doações (Depreciação Bens doados)				-45 167		-45 167		-45 167
<b>Subtotal</b>	<b>2</b>		-13 260	14 997	13 260	14 997		14 997
<b>RESULTADO LÍQUIDO DO PERÍODO</b>	<b>3</b>				61 149	61 149		61 149
<b>RESULTADO INTEGRAL</b>	<b>4 = 2 + 3</b>				76 146	76 146		76 146
<b>OPERAÇÕES COM DETENTORES DE CAPITAL NO PERÍODO</b>								
Realizações de capital								
Realizações de prémios de emissão								
Distribuições								
Entradas para cobertura de perdas								
Outras operações								
<b>Subtotal</b>	<b>5</b>							
<b>POSIÇÃO NO FIM DO PERÍODO 2022</b>	<b>1 + 2 + 3 + 5</b>	64 167	1 255 442	176 991	61 149	1 557 749		1 557 749

A Direção



A Contabilista Certificada



**Escola Nacional de Bombeiros**

*Demonstração de alterações no Património Líquido*

NIF: 503657190


*Em Euros*

Rubricas	Notas	Património/ Capital	Resultados transitados	Outras variações no património líquido	Resultado líquido do período	TOTAL	Interesses minoritários	Total do património líquido
<b>POSIÇÃO NO INÍCIO DO PERÍODO 2021</b>	<b>1</b>	64.167	1.611.674	189.059	-342.972	1.521.928		1.521.928
<b>ALTERAÇÕES NO PERÍODO</b>								
Primeira adoção de novo referencial contabilístico								
Alterações de políticas contabilísticas								
Diferenças de conversão das demonstrações financeiras								
Realização de excedentes de revalorização								
Excedentes de revalorização								
Ajustamentos por impostos diferidos								
<b>Outras alterações reconhecidas no capital próprio</b>			-342.972	-27.065	342.972	-27.065		-27.065
Aplicação do resultado líquido			-342.972		342.972			
Subsídio ao Investimento				15.621		15.621		15.621
Transferência para Subsídios (Depreciação Bens doados)				-23.734		-23.734		-23.734
Bens doados				6.761		6.761		6.761
Transferência para Doações (Depreciação Bens doados)				-25.713		-25.713		-25.713
<b>Subtotal</b>	<b>2</b>		-342.972	-27.065	342.972	-27.065		-27.065
<b>RESULTADO LÍQUIDO DO PERÍODO</b>	<b>3</b>				-13.260	-13.260		-13.260
<b>RESULTADO INTEGRAL</b>	<b>4 = 2 + 3</b>				-40.326	-40.326		-40.326
<b>OPERAÇÕES COM DETENTORES DE CAPITAL NO PERÍODO</b>								
Realizações de capital								
Realizações de prémios de emissão								
Distribuições								
Entradas para cobertura de perdas								
Outras operações								
<b>Subtotal</b>	<b>5</b>							
<b>POSIÇÃO NO FIM DO PERÍODO 2021</b>	<b>1 + 2 + 3 + 5</b>	64.167	1.268.702	161.994	-13.260	1.481.602		1.481.602

A Direção



A Contabilista Certificada







Van. [Handwritten signature]

## ANEXO ÀS DEMONSTRAÇÕES FINANCEIRAS PARA O EXERCÍCIO FINDO EM 31 DE DEZEMBRO DE 2022

(valores expressos em euros)

### 1. Identificação da entidade:

#### 1.1. Designação da entidade:

A Escola Nacional de Bombeiros é uma instituição sem fins lucrativos, constituída sob a forma de Associação com estatutos publicados no Diário da República n.º 223, de 29/09/1995, Série III.

Os estatutos da Escola Nacional de Bombeiros sofreram as seguintes alterações:

- Alteração parcial dos estatutos, publicado no Diário da República n.º 164, de 18/07/2002, Série III;
- Alteração parcial dos estatutos, registado no Instituto dos Registos e do Notariado, com o número de processo 20090305561, de 09/06/2009;
- Alteração parcial dos estatutos, por escritura pública (páginas 96 a 97 do livro de notas para escrituras) realizada a 14/03/2016, no Cartório Notarial do Dr. Luís Alvim Pinheiro Belchior.
- Alteração parcial dos estatutos, por escritura pública (páginas 138 a 139 do livro de notas para escrituras) realizada a 22/10/2021, no Cartório Notarial do Dr. Luís Alvim Pinheiro Belchior.

#### 1.2. Sede:

Rua Doutor António Macieira  
Quinta do Anjinho – S. Pedro Penaferrim  
2710- 689 Sintra

#### 1.3. Natureza da atividade:

A ENB tem como objetivo formar, simultaneamente, bombeiros e cidadãos capazes de responder eficazmente, nas vertentes técnicas e humanista, aos riscos emergentes da sociedade atual.

Compete-lhe nomeadamente:

- Formação humana, profissional e cultural dos bombeiros e demais agentes de proteção civil;
- Desenvolvimento de ações formativas de âmbito operacional e tecnológico em situações de emergência;
- Elaboração de estudos e outras atividades no domínio dos diversos tipos de riscos;

[Handwritten signature]



V.M.

- Promoção da investigação aplicada e prestação de serviços de consultadoria nas áreas de especialidade;
- Conceção, normalização e aprovação de técnicas, equipamentos e materiais de socorro;
- Edição e distribuição de suportes informáticos e formativos, relativos às atividades desenvolvidas pelos bombeiros e demais agentes de proteção civil;
- Formação cívica no domínio da auto-proteção dos cidadãos.

## 2. Referencial contabilístico de preparação das demonstrações financeiras:

### 2.1 Referencial contabilístico

Em 2022, as demonstrações financeiras da Escola Nacional de Bombeiros foram preparadas de acordo com o referencial do sistema de normalização contabilística para administrações públicas (SNC-AP), tendo aplicado, de acordo com os parâmetros legalmente definidos, a Norma Contabilística e de Relato Financeiro para as administrações públicas, conforme definido pela Comissão de Normalização Contabilística. A alteração do normativo contabilístico veio na sequência do enquadramento da Escola Nacional de Bombeiros como Entidade Pública Reclassificada (EPR).

Convém salientar que, na transição do normativo, não houve lugar a qualquer ajustamento.


Supletivamente, sempre que esta Norma não responda a aspetos particulares que se coloquem em matéria de contabilização ou relato financeiro, bem como a transações ou situações que impeçam o objetivo de ser prestada informação de forma verdadeira e apropriada, a Escola Nacional de Bombeiros recorre à aplicação das Normas Contabilísticas de Relato Financeiro (NCRF), as quais foram adaptadas pela CNC a partir das Normas Internacionais de Relato Financeiro (IFRS, anteriormente designadas por Normas Internacionais de Contabilidade) emitidas pelo International Accounting Standards Board (IASB) e adotadas pela União Europeia (EU).

### 2.2 Pressuposto da continuidade

As demonstrações financeiras anexas foram preparadas no pressuposto da continuidade das operações, a partir dos registos contabilísticos da Escola Nacional de Bombeiros, mantidos de acordo com os princípios contabilísticos geralmente aceites em Portugal.

Com base na informação disponível e as expectativas futuras, a Escola Nacional de Bombeiros continuará a operar no futuro previsível, assumindo que não há a intenção nem a necessidade de liquidar ou de reduzir consideravelmente o nível das suas operações. Para as Entidades da Administração Pública, este pressuposto não



van. 

corresponde a um conceito económico ou financeiro, mas sim à manutenção da atividade de prestação de serviços ou à capacidade de cumprir os seus fins.

### **2.3 Regime do acréscimo**

A Escola Nacional de Bombeiros regista os seus rendimentos e gastos de acordo com o regime do acréscimo, sendo reconhecidos à medida que são gerados, independentemente do momento em que são recebidos ou pagos. As diferenças entre os montantes recebidos e pagos e os correspondentes rendimentos e gastos são registados nas rubricas de “Outras contas a receber”, “Outras contas a pagar” e “Diferimentos”.

### **2.4 Classificação dos ativos e passivos não correntes**

Os ativos realizáveis e os passivos exigíveis a mais de um ano a contar da data da demonstração da posição financeira são classificados, respetivamente, como ativos e passivos não correntes.

### **2.5 Passivos contingentes**

Os passivos contingentes não são reconhecidos nas demonstrações financeiras. No entanto, são divulgados sempre que ocorra a possibilidade de existir exfluxo de recursos que incorporem contributos para o desenvolvimento das atividades presentes e futuras.

Tal como os passivos contingentes, os ativos contingentes também não são reconhecidos nas demonstrações financeiras, ocorrendo a sua divulgação apenas quando for provável a existência de um influxo.

### **2.6 Passivos financeiros**

Os passivos financeiros são classificados de acordo com a substância contratual independentemente da forma legal que assumam.

### **2.7 Eventos subsequentes**

Os eventos após a data do balanço que proporcionem informação adicional sobre condições que existiam nessa data são refletidos nas demonstrações financeiras.

Caso existam eventos materialmente relevantes após a data do balanço, são divulgados no anexo às demonstrações financeiras.

### **2.8 Derrogação das disposições à normalização contabilística para as AP**

Não existiram, no decorrer do exercício a que respeitam estas demonstrações financeiras, quaisquer casos excecionais que implicassem a derrogação de qualquer disposição prevista na normalização contabilística para as administrações públicas.





✓✓✓.

### 3 Principais políticas contabilísticas

As principais políticas de contabilidade aplicadas na elaboração das demonstrações financeiras são as que abaixo se descrevem. Estas políticas foram consistentemente aplicadas a todos os exercícios apresentados, salvo indicação em contrário.

#### 3.1 Moeda funcional e de apresentação

As demonstrações financeiras da Escola Nacional de Bombeiros são apresentadas em euros. O euro é a moeda funcional e de apresentação.

As transações em moeda estrangeira são transpostas para a moeda funcional utilizando as taxas de câmbio prevalecentes à data da transação.

Os ganhos ou perdas cambiais resultantes dos pagamentos/recebimentos das transações, bem como da conversão de taxa de câmbio à data de balanço dos ativos e passivos monetários denominados em moeda estrangeira, são reconhecidos na demonstração dos resultados nas rubricas “Juros e rendimentos similares obtidos” e “Juros e gastos similares suportados”, se relacionados com empréstimos ou em “Outros rendimentos e ganhos” ou “Outros gastos e perdas”, para todos os outros saldos e transações.

#### 3.2 Ativos fixos tangíveis

Os ativos fixos tangíveis encontram-se registados ao custo de aquisição, deduzido das depreciações e das perdas por imparidade acumuladas.

Os custos subsequentes são reconhecidos como ativos fixos tangíveis, apenas se for provável que deles resultarão benefícios económicos futuros. As despesas com manutenção e reparação são reconhecidas como gasto à medida que são incorridas de acordo com o regime do acréscimo.

As depreciações são calculadas, após o início de utilização dos bens, pelo método das quotas constantes em conformidade com o período de vida útil estimado para cada grupo de bens.

As taxas de depreciação utilizadas foram as do CIBE para os bens adquiridos até 2019, exceto os bens imóveis. Para estes últimos e para os bens adquiridos a partir de 2020, foram utilizadas as taxas máximas do Classificador Complementar 2 (CC2), coincidentes com os períodos de vida útil estimada.

As despesas com reparação e manutenção destes ativos são consideradas como gasto no período em que ocorrem.

Os ativos fixos tangíveis em curso, quando existam, representam bens ainda em fase de construção/promoção, e são registados ao custo de aquisição deduzido de eventuais perdas por imparidade.



A handwritten signature in black ink, appearing to be 'Van. J. J.', is located in the upper right corner of the page.

Estes bens são depreciados a partir do momento em que os ativos subjacentes estejam concluídos ou em estado de uso.

As mais ou menos valias resultantes da venda ou abate de ativos fixos tangíveis são determinadas pela diferença entre o preço de venda e o valor líquido contabilístico na data de alienação/abate, sendo registadas na demonstração dos resultados nas rubricas “Outros rendimentos e ganhos” ou “Outros gastos e perdas”, consoante se trate de mais ou menos valias.

### **3.3 Bens do património histórico e cultural**

A Escola Nacional de Bombeiros não detém ativos fixos tangíveis do domínio público, bem como não possui quaisquer bens suscetíveis de serem classificados como património histórico, artístico ou cultural.

Sobre os bens de domínio público apenas há referir que, o protocolo celebrado a 02 de outubro de 1996 entre, o então, Serviço Nacional de Bombeiros (atualmente Autoridade Nacional de Emergência e Proteção Civil) e a Escola Nacional de Bombeiros, prevê a cedência, a título gratuito, da propriedade onde está instalada a sede da Escola Nacional de Bombeiros.

### **3.4 Ativos intangíveis**

Os ativos intangíveis encontram-se registados ao custo de aquisição, deduzido das amortizações e das perdas por imparidade acumuladas. Estes ativos só são reconhecidos se for provável que deles advenham benefícios económicos futuros para a Escola Nacional de Bombeiros, sejam por ela controláveis e se possa medir razoavelmente o seu valor.

As amortizações são calculadas, após o início de utilização, pelo método das quotas constantes em conformidade com o período de vida útil estimado, o qual corresponde genericamente a 3 (três) anos.

### **3.5 Investimentos financeiros**

Os investimentos financeiros em empresas associadas nas quais a Escola Nacional de Bombeiros tenha uma influência significativa ou onde exerce o controlo das mesmas através da participação nas decisões financeiras e operacionais - geralmente investimentos representando entre 20% a 50% do capital de uma empresa - são registados pelo método da equivalência patrimonial na rubrica “Investimentos financeiros”.

De acordo com o método da equivalência patrimonial, as participações financeiras são registadas pelo seu custo de aquisição, ajustado pelo valor correspondente à participação da Escola Nacional de Bombeiros nos resultados líquidos das empresas associadas e participadas, por contrapartida de ganhos ou perdas do exercício e pelos dividendos recebidos, líquido de perdas de imparidade acumuladas.

A handwritten signature in black ink is located in the bottom right corner of the page.



van. 

É efetuada uma avaliação dos investimentos financeiros em empresas associadas ou participadas quando existem indícios de que o ativo possa estar em imparidade, sendo registada uma perda na demonstração dos resultados sempre que tal se confirme.

A 31 de dezembro de 2022, a Escola Nacional de Bombeiros detinha uma participação de capital na empresa CENAFOGO (Centro Nacional de Luta Contra o Fogo Serviços Integrais de Segurança, SA), bem como, um empréstimo concedido (suprimentos) (fevereiro e março de 2008) à mesma entidade, no montante de 174.579,26€ e 79.807,66€, respetivamente.

Considerando que, a possibilidade de recuperar esse investimento na empresa CENAFOGO é reduzida, foi constituída em 2011, uma perda por imparidade pela totalidade do investimento financeiro. Contudo, foi entendimento que a perda por imparidade deveria estender-se ao empréstimo concedido tendo sido efetuada tal alteração, em 2012, com efeitos retroativos por contrapartida dos resultados transitados.

### 3.6 *Imposto sobre o rendimento*

A Escola Nacional de Bombeiros é caracterizada como uma “entidade que não exerce a título principal uma atividade comercial, industrial ou agrícola” e enquadrada no regime geral para efeitos de tributação de rendimentos.

Assim sendo, para efeitos de Imposto sobre o Rendimento das Pessoas Coletivas (IRC), a Escola Nacional de Bombeiros encontra-se sujeita a IRC à taxa de 21% sobre o correspondente rendimento global da atividade comercial, calculado de acordo com o artigo 53.º do Código do IRC. Ao valor de coleta de IRC assim apurado, poderá ainda acrescer a tributação autónoma sobre os encargos e às taxas previstas no artigo 88.º do Código do IRC, tendo em conta as condicionantes aplicáveis às entidades que não exercem a título principal, atividades de natureza comercial, industrial ou agrícola.

Contudo, nos termos do nº 3 do artigo nº 54.º do Código do IRC, considera-se que “os subsídios destinados a financiar a realização dos fins estatutários” são rendimentos não sujeitos a IRC. Para efeito de cálculo deste imposto, considera-se que as transferências provenientes da Autoridade Nacional de Emergência e Proteção Civil se enquadram neste artigo, representando a maior fatia dos rendimentos da Escola Nacional de Bombeiros.

De acordo com a legislação em vigor, as declarações fiscais estão sujeitas a revisão e correção por parte das autoridades fiscais durante um período de quatro anos (dez anos para a Segurança Social, até 2000 inclusive, e cinco anos a partir de 2001), exceto quando estejam em curso inspeções, reclamações ou impugnações, casos estes em que, dependendo das circunstâncias, os prazos são alargados ou suspensos. Assim, as declarações fiscais da Escola Nacional de Bombeiros dos anos de 2018 a 2022 ainda poderão estar sujeitas a revisão.





Vm. [assinatura]

A dedução de prejuízos fiscais eventualmente apurados em cada uma das categorias do rendimento global, enquadradas no conceito de atividades comerciais, industriais ou agrícolas, apenas poderá ocorrer relativamente aos rendimentos da mesma categoria, até 70% do montante do correspondente rendimento fiscal.

Nos termos da Norma Contabilística e de Relato Financeiro para as administrações públicas, o imposto sobre o rendimento do período corresponde ao imposto a pagar, não sendo reconhecidos os impostos diferidos relacionados com as diferenças temporais entre o reconhecimento de rendimentos e gastos para fins contabilísticos e para fins de tributação.

### **3.6 Inventários**

As mercadorias encontram-se valorizadas ao custo de aquisição, o qual é inferior ao custo de mercado, utilizando-se o custo médio ponderado como método de custeio.

O custo dos inventários inclui todos os custos de compras e outros custos incorridos para colocar os inventários no seu local e na sua condição atual. Outros custos somente são incluídos nos custos dos inventários até ao ponto em que sejam incorridos para os colocar no seu local e na sua condição atuais.

Aos inventários que não sejam geralmente intermutáveis devem ser atribuídos custos individuais, através do uso de identificação específica. É registada uma imparidade para depreciação de inventários nos casos em que o valor destes bens é inferior ao menor do custo médio de aquisição ou de realização.

### **3.7 Fundadores, patrocinadores, doadores, associados e membros**

As quotas, donativos e outras ajudas similares procedentes de fundadores, beneméritos, patrocinadores, doadores, associados ou membros que se encontrem com saldo no final do período, sempre que se tenham vencido e possam ser exigidas pela Escola Nacional de Bombeiros, estão registados no ativo pela quantia realizável.

### **3.8 Clientes e outras contas a receber**

As contas de “Clientes e outras contas a receber” não têm implícitos juros e são registadas pelo seu valor nominal diminuído de eventuais perdas de imparidade, reconhecidas na demonstração de resultados na rubrica “Imparidades de dívidas a receber”, para que as mesmas reflitam o seu valor realizável líquido.

### **3.9 Caixa e depósitos bancários**

Esta rubrica inclui caixa e depósitos bancários de curto prazo que possam ser imediatamente mobilizáveis sem risco significativo de flutuações de valor. Os descobertos bancários são incluídos na rubrica “Financiamentos obtidos”, expresso no “Passivo corrente”.

[assinatura]



Van.

### 3.10 Fundos patrimoniais

A rubrica “Fundos” constitui o interesse residual nos ativos após dedução dos passivos.

Os “Fundos Patrimoniais” são compostos por:

- Fundos atribuídos pelos fundadores da Escola Nacional de Bombeiros ou terceiros;
- Fundos acumulados e outros excedentes;
- Subsídios, doações e legados que o governo ou outro instituidor ou a norma legal aplicável a cada entidade, estabeleçam que sejam de incorporar no mesmo.

### 3.11 Provisões

A Escola Nacional de Bombeiros analisa de forma periódica eventuais obrigações que resultam de eventos passados e que devam ser objeto de reconhecimento ou divulgação.

É reconhecida uma Provisão quando exista uma obrigação presente resultante de um evento passado e do qual seja provável que, para a liquidação dessa obrigação, ocorra um exfluxo que seja razoavelmente estimado. O valor presente da melhor estimativa na data de relato dos recursos necessários para liquidar a obrigação é o montante que a Escola Nacional de Bombeiros reconhece como provisão, tendo em conta os riscos e incertezas intrínsecos à obrigação.

Na data de relato, as Provisões são revistas e ajustadas para que assim possam refletir melhor a estimativa nessa data.

### 3.12 Fornecedores e outras contas a pagar

As dívidas registadas em “Fornecedores” e “Outras contas a pagar”, que não vencem juros, são contabilizadas pelo seu valor nominal.

### 3.13 Financiamentos obtidos

Os empréstimos obtidos são registados no passivo pelo valor nominal recebido, líquido de comissões com a emissão desses empréstimos. Os encargos financeiros apurados de acordo com a taxa de juro efetiva são registados na demonstração dos resultados na rubrica “Juros e gastos similares suportados”, de acordo com o regime do acréscimo.

Os empréstimos obtidos são classificados como passivos correntes, a não ser que a Escola Nacional de Bombeiros tenha o direito incondicional de diferir a liquidação do passivo por mais de 12 meses após a data de relato.

### 3.14 Locações

Os contratos de locação são classificados ou como (i) locações financeiras, se através deles forem transferidos substancialmente todos os riscos e vantagens inerentes à posse do ativo sob locação, ou como (ii) locações operacionais, se através deles não





van.  
[Handwritten signature]

forem transferidos substancialmente todos os riscos e vantagens inerentes à posse do ativo sob locação.

A classificação das locações, em financeiras ou operacionais, é feita em função da substância económica e não da forma do contrato.

Os ativos tangíveis adquiridos mediante contratos de locação financeira, bem como as correspondentes responsabilidades, são contabilizados pelo método financeiro, reconhecendo o ativo fixo tangível as depreciações acumuladas correspondentes, conforme definido nas políticas 3.2 e 3.4 acima, e as dívidas pendentes de liquidação, de acordo com o plano financeiro contratual. Adicionalmente, os juros incluídos no valor das rendas e as depreciações do ativo fixo tangível são reconhecidos como gasto na demonstração dos resultados do exercício a que respeitam.

Nas locações consideradas como operacionais, as rendas devidas são reconhecidas como gasto do período, na rubrica de “Fornecimentos e serviços externos”, numa base linear durante o período do contrato de locação.

### **3.15 Rédito e regime do acréscimo**

O rédito compreende o justo valor da contraprestação recebida ou a receber pelas vendas, serviços prestados e doações e legados à exploração, decorrentes da atividade normal da Escola Nacional de Bombeiros. O rédito é reconhecido líquido do Imposto sobre o Valor Acrescentado (IVA), abatimentos e descontos.

O rédito é reconhecido quando seja razoavelmente mensurável, seja provável que a Escola Nacional de Bombeiros obtenha benefícios económicos futuros, e os critérios específicos descritos a seguir se encontrem cumpridos. O montante do rédito não é considerado como razoavelmente mensurável até que todas as contingências relativas a um rendimento estejam substancialmente resolvidas. A Escola Nacional de Bombeiros baseia as suas estimativas em resultados históricos, considerando o tipo de cliente, a natureza da transação e a especificidade de cada acordo.

Os juros recebidos são reconhecidos atendendo ao regime do acréscimo, tendo em consideração o montante em dívida e a taxa efetiva durante o período até à maturidade.

### **3.16 Subsídios**

Os subsídios do governo são reconhecidos ao seu justo valor, quando existe uma garantia suficiente de que o subsídio venha a ser recebido e de que a Escola Nacional de Bombeiros cumpre com todas as condições para o receber.

Os subsídios atribuídos a fundo perdido para o financiamento de ativos fixos tangíveis e ativos intangíveis estão registados em Fundos Patrimoniais, na rubrica “Outras variações nos fundos patrimoniais” e são reconhecidos na demonstração dos

[Handwritten signature]



Van.

resultados de cada exercício, proporcionalmente às depreciações/amortizações dos ativos subsidiados.

Os subsídios à exploração destinam-se à cobertura de gastos, incorridos e registados com o desenvolvimento de ações de formação profissional, sendo os mesmos reconhecidos em resultados à medida que os gastos são incorridos, independentemente do momento de recebimento do subsídio.

**4 Alterações de políticas e de estimativas contabilísticas e erros**

Não foram adotadas quaisquer normas ou interpretações novas ou revistas durante o exercício findo em 31 de dezembro de 2022, não ocorreram quaisquer alterações voluntárias de outras políticas contabilísticas, nem se verificam alterações em estimativas contabilísticas.

Em virtude das diretrizes do Tribunal de Contas para a submissão das contas na sua plataforma, houve a necessidade da ENB alterar os comparativos de 2021 face às contas assinadas, tratando-se de uma mera reclassificação entre rubricas sem impacto nos resultados do período, conforme se pode verificar pelo quadro seguinte:

Rubricas Demonstração de Resultados	Versão RAC2021	Versão TC2021	Diferenças
Transferências e subsídios correntes obtidos	10 811 748,57	10 784 425,08	27 323,49
Transferências e subsídios concedidos	0,00	-10 200,00	10 200,00
Fornecimentos e serviços externos	-1 795 354,09	-1 798 106,44	2 752,35
Outros rendimentos	37 585,86	64 909,35	-27 323,49
Outros gastos	-34 200,53	-21 248,18	-12 952,35
<b>Impacto nos resultados 2011</b>			<b>0,00</b>

**5 Fluxos de caixa**

Os componentes de caixa e seus equivalentes, no final do exercício de 2022 e no final do exercício transato, eram, conforme relevado na Demonstração dos Fluxos de Caixa, os seguintes:

	2022	2021
Numerário	0,00	0,00
Depósitos bancários	801 975,10	543 594,32
Instrumentos financeiros	0,00	0,00
<b>Caixa e seus equivalentes</b>	<b>801 975,10</b>	<b>543 594,32</b>

**6 Ativos fixos tangíveis**

**Outros Ativos Fixos Tangíveis**

O movimento ocorrido nos Outros ativos fixos tangíveis e respetivas depreciações, nos exercícios de 2022 e de 2021 foi o seguinte:



ESCOLA NACIONAL DE BOMBEIROS

*Handwritten signatures and initials*

	2021					Saldo em 31-12-2021
	Saldo em 01-01-2021	Aquisições/ Dotações	Abates e Alienações	Transferências	Depreciação Exercício	
<b>Custo:</b>						
Edifícios e outras construções	875 037,82	0,00	0,00	5 914,18	0,00	880 952,00
Equipamento básico	2 965 470,41	4 426,45	-6 516,39	3 995,16	0,00	2 967 375,63
Equipamento de transporte	775 194,52	0,00	0,00	107 021,99	0,00	882 216,51
Equipamento biológico	0,00	0,00	0,00	0,00	0,00	0,00
Equipamento administrativo	1 120 582,47	35 455,27	-52 774,89	0,00	0,00	1 103 262,85
Outros activos fixos tangíveis	1 617 464,45	1 995,47	0,00	0,00	0,00	1 619 459,92
Investimentos em curso	135 926,35	9 009,64	0,00	-116 931,33	0,00	28 004,66
	<b>7 489 676,02</b>	<b>50 886,83</b>	<b>-59 291,28</b>	<b>0,00</b>	<b>0,00</b>	<b>7 481 271,57</b>
<b>Depreciações acumuladas:</b>						
Edifícios e outras construções	-617 126,02	0,00	0,00	0,00	-11 075,55	-628 201,57
Equipamento básico	-2 206 130,08	0,00	6 516,39	0,00	-301 197,17	-2 500 810,86
Equipamento de transporte	-556 360,03	0,00	0,00	0,00	-87 632,15	-643 992,18
Equipamento biológico	0,00	0,00	0,00	0,00	0,00	0,00
Equipamento administrativo	-1 063 591,20	0,00	52 774,89	0,00	-32 442,23	-1 043 258,54
Outros activos fixos tangíveis	-1 369 346,27	0,00	0,00	0,00	-34 820,35	-1 404 166,62
	<b>-5 812 553,60</b>	<b>0,00</b>	<b>59 291,28</b>	<b>0,00</b>	<b>-467 167,45</b>	<b>-6 220 429,77</b>
<b>Valores líquidos:</b>	<b>1 677 122,42</b>					<b>1 260 841,80</b>

	2022					Saldo em 31-12-2022
	Saldo em 01-01-2022	Aquisições/ Dotações	Abates e Alienações	Transferências	Depreciação Exercício	
<b>Custo:</b>						
Edifícios e outras construções	880 952,00	0,00	0,00	0,00	0,00	880 952,00
Equipamento básico	2 967 375,63	48 395,63	-44 277,43	0,00	0,00	2 971 493,83
Equipamento de transporte	882 216,51	0,00	-96 441,11	0,00	0,00	785 775,40
Equipamento biológico	0,00	0,00	0,00	0,00	0,00	0,00
Equipamento administrativo	1 103 262,85	39 632,87	-9 497,32	0,00	0,00	1 133 398,40
Outros activos fixos tangíveis	1 619 459,92	0,00	0,00	0,00	0,00	1 619 459,92
Investimentos em curso	28 004,66	5 104,87	0,00	0,00	0,00	33 109,53
	<b>7 481 271,57</b>	<b>93 133,37</b>	<b>-150 215,86</b>	<b>0,00</b>	<b>0,00</b>	<b>7 424 189,08</b>
<b>Depreciações acumuladas:</b>						
Edifícios e outras construções	-628 201,57	0,00	0,00	0,00	-11 617,69	-639 819,26
Equipamento básico	-2 500 810,86	0,00	44 084,92	0,00	-296 374,39	-2 753 100,33
Equipamento de transporte	-643 992,18	0,00	92 104,30	0,00	-99 603,95	-651 491,83
Equipamento biológico	0,00	0,00	0,00	0,00	0,00	0,00
Equipamento administrativo	-1 043 258,54	0,00	9 497,32	0,00	-26 870,75	-1 060 631,97
Outros activos fixos tangíveis	-1 404 166,62	0,00	0,00	0,00	-27 359,59	-1 431 526,21
	<b>-6 220 429,77</b>	<b>0,00</b>	<b>145 686,54</b>	<b>0,00</b>	<b>-461 826,37</b>	<b>-6 536 569,60</b>
<b>Valores líquidos:</b>	<b>1 260 841,80</b>					<b>887 619,48</b>

7 Ativos intangíveis

**Outros Ativos Intangíveis**

Durante os períodos findos em 31 de dezembro de 2022 e de 2021, o movimento ocorrido nos ativos intangíveis, foi o seguinte:

*Handwritten signature*



*vin.*  
*[Handwritten signature]*

	2021					Saldo em 31-12-2021
	Saldo em 01-01-2021	Aquisições/ Dotações	Abates	Transferências	Amortizações Exercício	
<b>Custo:</b>						
Projectos de desenvolvimento:						
Software	174 398,29	6 088,50	0,00	0,00	0,00	180 486,79
Propriedade industrial	12 000,00	0,00	0,00	0,00	0,00	12 000,00
Outras activos intangíveis	0,00	0,00	0,00	0,00	0,00	0,00
	<b>186 398,29</b>	<b>6 088,50</b>	<b>0,00</b>	<b>0,00</b>	<b>0,00</b>	<b>192 486,79</b>
<b>Amortizações acumuladas:</b>						
Projectos de desenvolvimento:						
Software	-173 898,95	0,00	0,00	0,00	-499,34	-174 398,29
Propriedade industrial	-12 000,00	0,00	0,00	0,00	0,00	-12 000,00
Outras activos intangíveis	0,00	0,00	0,00	0,00	0,00	0,00
	<b>-185 898,95</b>	<b>0,00</b>	<b>0,00</b>	<b>0,00</b>	<b>-499,34</b>	<b>-186 398,29</b>
<b>Valores líquidos:</b>	<b>499,34</b>					<b>6 088,50</b>

	2022					Saldo em 31-12-2022
	Saldo em 01-01-2022	Aquisições/ Dotações	Abates	Transferências	Amortizações Exercício	
<b>Custo:</b>						
Projectos de desenvolvimento:						
Software	180 486,79	9 010,96	0,00	0,00	0,00	189 497,75
Propriedade industrial	12 000,00	0,00	0,00	0,00	0,00	12 000,00
Outras activos intangíveis	0,00	0,00	0,00	0,00	0,00	0,00
	<b>192 486,79</b>	<b>9 010,96</b>	<b>0,00</b>	<b>0,00</b>	<b>0,00</b>	<b>201 497,75</b>
<b>Amortizações acumuladas:</b>						
Projectos de desenvolvimento:						
Software	-174 398,29	0,00	0,00	0,00	-4 368,95	-178 767,24
Propriedade industrial	-12 000,00	0,00	0,00	0,00	0,00	-12 000,00
Outras activos intangíveis	0,00	0,00	0,00	0,00	0,00	0,00
	<b>-186 398,29</b>	<b>0,00</b>	<b>0,00</b>	<b>0,00</b>	<b>-4 368,95</b>	<b>-190 767,24</b>
<b>Valores líquidos:</b>	<b>6 088,50</b>					<b>10 730,51</b>

**8 Outros Investimentos Financeiros**

Os valores apresentados nesta rubrica correspondem ao Fundo de Garantia de Compensação Trabalho que decorre da publicação, a 30 de setembro, da Portaria nº 294-A/2013.

Em 31 de Dezembro de 2022 e no final do exercício transato, esta rubrica inclui o seguinte investimento:

	2022		2021	
	Não Corrente	Corrente	Não Corrente	Corrente
Fundo Garantia Compensação Trabalho	21 869,13	0,00	55 491,03	0,00
	<b>21 869,13</b>	<b>0,00</b>	<b>55 491,03</b>	<b>0,00</b>
Perdas por imparidade acumuladas	0,00	0,00	0,00	0,00
	<b>21 869,13</b>	<b>0,00</b>	<b>55 491,03</b>	<b>0,00</b>

*[Handwritten signature]*



*van.*  
*[Handwritten signature]*

**9 Inventários**

Em 31 de dezembro de 2022 e de 2021 a rubrica “Inventários” apresentava a seguinte composição:

	2022	2021
Mercadorias	82 140,37	68 476,82
	<b>82 140,37</b>	<b>68 476,82</b>
Perdas por imparidade de inventários	0,00	0,00
	<b>82 140,37</b>	<b>68 476,82</b>

A conta “mercadorias” inclui publicações (como manuais diversos) e material promocional (como brindes, crachás, emblemas e vestuário). Estes artigos são adquiridos como mercadoria sendo a sua saída contabilizada como venda, consumo interno (artigos utilizados na atividade operacional da Escola Nacional de Bombeiros) ou oferta (situações pontuais, autorizadas pela Direção).

Durante os exercícios findos em 31 de dezembro de 2022 e de 2021, não se registaram movimentos na rubrica Perdas por imparidade de inventários.

Ainda sobre a conta de Inventários, sugerimos a leitura da nota 24 do presente anexo.

**10 Clientes**

Em 31 de Dezembro de 2022 e de 2021 a rubrica “Clientes” tinha a seguinte composição:

	2022		2021	
	Não Corrente	Corrente	Não Corrente	Corrente
Clientes conta corrente	0,00	302 090,74	0,00	445 999,32
Clientes de cobrança duvidosa	0,00	17 085,20	0,00	17 085,20
	<b>0,00</b>	<b>319 175,94</b>	<b>0,00</b>	<b>463 084,52</b>
Perdas por imparidade acumuladas	0,00	-17 085,20	0,00	-17 085,20
	<b>0,00</b>	<b>302 090,74</b>	<b>0,00</b>	<b>445 999,32</b>

Durante o exercício findo em 31 de dezembro de 2022, não se registaram movimentos ocorridos na rubrica Perdas por imparidade acumuladas de clientes. Contudo, registamos os movimentos de 2021 que foram os seguintes:

Perdas por Imparidade	2022	2021
Saldo em 1 de Janeiro	17 085,20	22 427,20
Aumento	0,00	0,00
Reversão	0,00	-2 790,00
Regularizações	0,00	-2 552,00
Saldo em 31 de Dezembro	<b>17 085,20</b>	<b>17 085,20</b>

Ainda sobre a conta de clientes, sugerimos a leitura da nota 29 do presente anexo.

*[Handwritten signature]*



Vm.

**11 Estado e outros entes públicos**

Em 31 de Dezembro de 2022 e de 2021 a rubrica “Estado e outros entes públicos” no ativo e no passivo, apresentava os seguintes saldos:

	2022	2021
<b>Activo</b>		
Retenção de impostos sobre rendimentos	0,00	0,10
	<b>0,00</b>	<b>0,10</b>
<b>Passivo</b>		
Imposto sobre o rendimento	39 036,55	91 123,80
Retenção de impostos sobre rendimentos	28 713,73	61 184,97
Imposto sobre o valor acrescentado	5 265,62	5 327,74
CGA	0,00	0,00
Contribuições para a Segurança Social	41 952,05	127 191,52
Outras tributações	0,00	0,00
	<b>114 967,95</b>	<b>284 828,03</b>

**12 Outras contas a receber**

Em 31 de dezembro de 2022 e de 2021, a rubrica “Outras contas a receber” tinha a seguinte composição:

	2022		2021	
	Não Corrente	Corrente	Não Corrente	Corrente
Devedores p/acrécimos de rendimentos	0,00	252 186,11	0,00	878 531,26
Outros	0,00	1 780 559,40	0,00	902 529,10
	<b>0,00</b>	<b>2 032 745,51</b>	<b>0,00</b>	<b>1 781 060,36</b>
Perdas por imparidade acumuladas	0,00	0,00	0,00	0,00
	<b>0,00</b>	<b>2 032 745,51</b>	<b>0,00</b>	<b>1 781 060,36</b>

Os devedores por acréscimos de rendimentos incluem a periodização económica com transferências para cobrir o gasto com férias e subsídio de férias, bem como, outros acréscimos de rendimento.

O montante mais significativo registado em outros corresponde à expectativa de recebimento dos projetos comunitários em curso.

Durante os exercícios findos em 31 de dezembro de 2022 e de 2021, não se registaram movimentos ocorridos na rubrica Perdas por imparidade acumuladas de “Outras contas a receber”.

**13 Diferimentos**

Em 31 de dezembro de 2022 e de 2021 os saldos da rubrica “Diferimentos” do ativo e passivo foram como segue:



*Van.*  
*[Signature]*

	2022	2021
<b>Activo</b>		
Seguros pagos antecipadamente	11 195,86	25 604,99
Gastos diversos a reconhecer	27 525,60	22 844,22
	<u>38 721,46</u>	<u>48 449,21</u>
<b>Passivo</b>		
Rendimentos diversos a reconhecer	1 625 518,19	767 148,12
	<u>1 625 518,19</u>	<u>767 148,12</u>

□ montante mais significativo registado em outros corresponde à expectativa de recebimento dos projetos comunitários em curso.

**14 Caixa e depósitos bancários**

Em 31 de dezembro de 2022 e de 2021, os saldos desta rubrica apresentavam-se como segue:

	2022	2021
Depósitos à ordem	801 975,10	543 594,32
Depósitos a prazo	0,00	0,00
	<u>801 975,10</u>	<u>543 594,32</u>

**15 Fundos**

Em 31 de dezembro de 2022 a conta “fundos” mantém o valor total de 64.167,03 euros. Este valor resulta do balanço inicial de constituição da Escola Nacional de Bombeiros, calculado pela diferença entre ativos e passivos.

**16 Resultados transitados**

Por deliberação da Assembleia Geral que aprovou as contas do exercício findo, a 08 de junho de 2022, foi decidido que o resultado líquido negativo, no valor de €13.260,33 (treze mil, duzentos e sessenta euros e trinta e três cêntimos) referente a esse exercício, fosse integralmente transferido para a rubrica de resultados transitados.

A rubrica de resultados transitados inclui igualmente resultados de outros exercícios anteriores que lhe foram destinados, de acordo com as decisões da Assembleia Geral.

**17 Outras variações nos fundos patrimoniais**

Em 31 de dezembro de 2022 e de 2021 os saldos desta rubrica apresentavam-se como segue:

	2022	2021
Subsídios	97 834,50	39 808,68
Doações	79 156,42	122 185,24
	<u>176 990,92</u>	<u>161 993,92</u>

**18 Financiamentos obtidos**

Em 31 de dezembro de 2022 e de 2021 os saldos desta rubrica apresentavam-se como segue:

*[Signature]*



van.

	2022		Total	2021		Total
	Não Corrente	Corrente		Não Corrente	Corrente	
Locações financeiras	0,00	73 032,25	73 032,25	70 537,34	137 491,65	208 028,99
	0,00	73 032,25	73 032,25	70 537,34	137 491,65	208 028,99

Estão em curso contratos de locação financeira, com a seguinte data de celebração:

1. Em 2015, fornecimento e instalação de equipamento de formação para o Campo de Treinos de Sintra, com início a 13 de julho de 2015 e uma duração de 8 anos, no montante de **1.452.831,97€**;
2. Em 2019, fornecimento de dez viaturas, com início a 30 de setembro de 2019 e uma duração de 48 meses, no montante de **€202.004,39€**;

Em 31 de dezembro de 2022, os planos de reembolso da dívida da Escola Nacional de Bombeiros, referentes a locações financeiras, detalham-se como segue:

1. Equipamento de formação para o Campo de Treinos de Sintra

Plano de reembolso	Capital	Juros	Outr.Despesas	Total
Menos de 1 ano	34 964,94	0,00	0,00	34 964,94
Mais de 1 ano	0,00	0,00	0,00	0,00
Mais de 2 anos	0,00	0,00	0,00	0,00
Mais de 3 anos	0,00	0,00	0,00	0,00
Mais de 4 anos	0,00	0,00	0,00	0,00

2. Viaturas (2019)

Plano de reembolso	Capital	Juros	Outr.Despesas	Total
Menos de 1 ano	38 067,31	693,61	0,00	38 760,92
Mais de 1 ano	0,00	0,00	0,00	0,00
Mais de 2 anos	0,00	0,00	0,00	0,00
	<b>38 067,31</b>	<b>693,61</b>	<b>0,00</b>	<b>38 760,92</b>

19. Fornecedores de Investimento

Em 31 de dezembro de 2022 e de 2021 a rubrica “Fornecedores de Investimento” tinha a seguinte composição:

	2022	2021
Fornecedores de investimento	5 104,87	7 550,27
	<b>5 104,87</b>	<b>7 550,27</b>

20 Outras contas a pagar

Em 31 de dezembro de 2022 e de 2021 a rubrica “Outras contas a pagar” não corrente e corrente tinha a seguinte composição:





ESCOLA NACIONAL DE BOMBEIROS

*van.*

	2022		2021	
	Não Corrente	Corrente	Não Corrente	Corrente
Credores por acréscimos de gastos	0,00	552 461,06	0,00	1 124 956,36
Outras contas a pagar	0,00	441,57	0,00	144 467,30
	<b>0,00</b>	<b>552 902,63</b>	<b>0,00</b>	<b>1 269 423,66</b>

A conta Credores por acréscimos de gastos regista os compromissos assumidos com remunerações a liquidar (férias e subsídio de férias) e honorários a formadores.

**21 Fornecedores**

Em 31 de dezembro de 2022 e de 2021 a rubrica “Fornecedores” tinha a seguinte composição:

	2022	2021
Fornecedores conta corrente	248 617,98	191 420,32
	<b>248 617,98</b>	<b>191 420,32</b>

**22 Vendas e serviços prestados**

A rubrica Vendas e prestações de serviços, nos períodos de 2022 e de 2021, foram como segue:

	2022			2021		
	Mercado Interno	Mercado Externo	Total	Mercado Interno	Mercado Externo	Total
Vendas:						
Mercadorias	12 541,02	0,00	12 541,02	15 078,73	0,00	15 078,73
Outras vendas	0,00	0,00	0,00	0,00	0,00	0,00
	<b>12 541,02</b>	<b>0,00</b>	<b>12 541,02</b>	<b>15 078,73</b>	<b>0,00</b>	<b>15 078,73</b>
Prestações de serviços:						
Serviços de formação e outros	1 899 226,64	0,00	1 899 226,64	1 533 795,99	0,00	1 533 795,99
	<b>1 899 226,64</b>	<b>0,00</b>	<b>1 899 226,64</b>	<b>1 533 795,99</b>	<b>0,00</b>	<b>1 533 795,99</b>
<b>Vendas e serviços prestados</b>	<b>1 911 767,66</b>	<b>0,00</b>	<b>1 911 767,66</b>	<b>1 548 874,72</b>	<b>0,00</b>	<b>1 548 874,72</b>

Conforme referido na conta de “Inventários” as mercadorias vendidas são publicações e material promocional.

A prestação de serviços inclui, essencialmente, a venda de formação a empresas, outros agentes de proteção civil e, pontualmente, bombeiros que adquirem ações de formação específicas. Esta conta contém, ainda, outros serviços como refeições, alojamento, cedência de instalações e serviço de reprografia.

Em agosto de 2022, a venda de formação superou a previsão inicial sendo necessário aumentar o orçamento através de créditos especiais.

**23 Transferências e subsídios correntes obtidos**

Nos períodos de 2022 e de 2021, a ENB, reconheceu rendimentos decorrentes dos seguintes transferências e subsídios obtidos:



*V.N.*  
*[Handwritten signatures]*

	2022	2021
Transferências correntes	3 613 846,90	10 545 615,29
Subsídios correntes	587 534,35	238 809,79
	<u>4 201 381,25</u>	<u>10 784 425,08</u>

**24 Ganhos por aumento do justo valor**

Em 2022, a ENB, solicitou o reembolso do saldo dos fundos de compensação após cessação da ligação contratual de alguns Funcionários, o que originou os seguintes ganhos por aumento do justo valor:

	2022	2021
Em Investimentos Financeiros	2 519,25	0,00
	<u>2 519,25</u>	<u>0,00</u>

**25 Transferências e subsídios concedidos**

Nos períodos de 2022 e de 2021, a ENB, reconheceu rendimentos decorrentes das seguintes transferências e subsídios concedidos:

	2022	2021
Transferências	68 990,30	10 200,00
Subsídios concedidos	10 200,00	10 200,00
	<u>79 190,30</u>	<u>10 200,00</u>

**26 Custo das mercadorias vendidas e matérias consumidas**

O custo das mercadorias vendidas e das matérias consumidas nos exercícios findos em 31 de dezembro de 2022 e de 2021 é detalhado como segue:

	2022			2021		
	Mercadorias	Mat. primas, Subsidiárias e de Consumo	Total	Mercadorias	Mat. primas, Subsidiárias e de Consumo	Total
Saldo em 1 de Janeiro	68 476,82	0,00	68 476,82	67 312,15	0,00	67 312,15
Compras	54 255,94	0,00	54 255,94	15 386,88	0,00	15 386,88
Regularizações	-34 963,30	0,00	-34 963,30	-6 192,53	0,00	-6 192,53
Saldo em 31 de Dezembro	<u>82 140,37</u>	<u>0,00</u>	<u>82 140,37</u>	<u>68 476,82</u>	<u>0,00</u>	<u>68 476,82</u>
Custo do exercício	<b>5 629,09</b>	<b>0,00</b>	<b>5 629,09</b>	<b>8 029,68</b>	<b>0,00</b>	<b>8 029,68</b>

**27 Fornecimentos e serviços externos**

A decomposição dos fornecimentos e serviços externos, nos períodos findos em 31 de dezembro de 2022 e de 2021, foi a seguinte:

*[Handwritten signature]*



ESCOLA NACIONAL DE BOMBEIROS

Van.

	2022	2021
Serviços especializados	1 529 342,95	1 153 903,91
Materiais	137 237,41	89 721,12
Energia e fluídos	365 201,18	126 074,61
Deslocações, estadas e transportes	40 621,06	24 211,97
Serviços diversos:		
Rendas e alugueres	1 116,64	802,16
Comunicação	40 802,70	41 338,10
Seguros	34 455,27	42 322,24
Contencioso e notariado	41,35	745,22
Limpeza higiene e conforto	165 906,70	154 176,68
Outros serviços	137 192,69	164 810,43
	<b>2 451 917,95</b>	<b>1 798 106,44</b>

A atividade formativa acima do previsto, bem como, o aumento exponencial de bens e serviços devido à guerra na Ucrânia, teve impacto direto na variação dos fornecimentos e serviços externos.

**28 Gastos com pessoal**

A repartição dos gastos com o pessoal dos períodos findos em 31 de dezembro de 2022 e de 2021 foi a seguinte:

	2022	2021
Remunerações dos órgãos sociais	155 508,21	151 056,60
Remunerações do pessoal	2 285 978,62	7 580 211,40
Indemnizações	106 938,56	676 298,00
Encargos sobre remunerações	492 216,30	1 498 629,78
Seguros	-2 232,31	100 290,39
Outros gastos com o pessoal	29 509,50	9 692,91
	<b>3 067 918,88</b>	<b>10 016 179,08</b>

O número médio de empregados da Escola Nacional de Bombeiros no exercício de 2022 foi de 134 e no exercício de 2021 de 483.

No exercício de 2022, os membros dos órgãos sociais eram constituídos por 9 elementos, compostos conforme quadro seguinte:

Órgãos Sociais	Nº elementos
Assembleia Geral	3
Direção	3
Conselho Fiscal	3
<b>Total</b>	<b>9</b>

**29 Imparidade de dívidas a receber**

Em 31 de dezembro de 2022 e de 2021, o detalhe desta rubrica era como segue:



ESCOLA NACIONAL DE BOMBEIROS

Vin.

	2022			2021		
	Perdas	Reversões	Total	Perdas	Reversões	Total
Cientes	0,00	0,00	0,00	0,00	-2 790,00	-2 790,00
	<b>0,00</b>	<b>0,00</b>	<b>0,00</b>	<b>0,00</b>	<b>-2 790,00</b>	<b>-2 790,00</b>

### 30 Outros rendimentos e ganhos

Os outros rendimentos e ganhos, nos exercícios findos em 31 de dezembro de 2022 e de 2021, foram como segue:

	2022	2021
Rendimentos suplementares	94 887,56	46 874,10
Ganhos em inventários	115,58	53,90
Rendimentos e ganhos nos restantes activos financeiros	1 905,99	0,00
Rendimentos em investimentos não financeiros	0,00	1 151,52
Outros rendimentos e ganhos	613 342,88	16 829,83
	<b>710 252,01</b>	<b>64 909,35</b>

### 31 Outros gastos

Os outros gastos, nos exercícios findos em 31 de dezembro de 2022 e de 2021, foram como segue:

	2022	2021
Impostos	4 864,28	5 036,04
Dívidas incobráveis	0,00	0,00
Perdas em inventários	1 540,08	42,44
Gastos e perdas em investimentos não financeiros	5 251,25	0,00
Outros gastos	643 399,96	16 169,70
	<b>655 055,57</b>	<b>21 248,18</b>

### 32 Gastos/Reversões de depreciação e de amortização

Nos exercícios findos em 31 de dezembro de 2022 e de 2021, os gastos com depreciações e amortizações apresentavam-se como segue:

	2022			2021		
	Gastos	Reversões	Total	Gastos	Reversões	Total
Activos fixos tangíveis	461 104,44	0,00	461 104,44	467 167,45	0,00	467 167,45
Activos intangíveis	4 368,95	0,00	4 368,95	499,34	0,00	499,34
	<b>465 473,39</b>	<b>0,00</b>	<b>465 473,39</b>	<b>467 666,79</b>	<b>0,00</b>	<b>467 666,79</b>

### 33 Resultados de operações de financiamento

Os Juros e rendimentos similares obtidos e os Juros e gastos similares suportados, cecorrentes de operações de financiamento, decompunham-se do seguinte modo nos exercícios findos em 31 de dezembro de 2022 e 31 de dezembro de 2021:



*vm.*

	2022	2021
<b>Juros e rendimentos similares obtidos</b>		
Juros obtidos de depósitos	0,00	0,00
	<u>0,00</u>	<u>0,00</u>
<b>Juros e gastos similares suportados</b>		
Juros de financiamentos obtidos	548,98	1 705,51
	<u>548,98</u>	<u>1 705,51</u>

**34 Imposto sobre o rendimento do período**

O imposto corrente contabilizado nos exercícios findos em 31 de dezembro de 2022 e 31 de dezembro de 2021, corresponde ao valor apurado e decompõe-se do seguinte modo:

	2022	2021
IRC liquidado	11 434,33	72 784,30
Tributação autónoma	<u>27 602,22</u>	<u>18 339,50</u>
	<b>39 036,55</b>	<b>91 123,80</b>

Conforme já referido, o imposto sobre o rendimento apurado corresponde ao rendimento global da atividade comercial.

**35 Eventos subsequentes**

Não são conhecidas à data quaisquer eventos subsequentes com impacto significativo nas Demonstrações financeiras de 31 de dezembro de 2022.

**36 Informações exigidas por diplomas legais**

A Escola Nacional de Bombeiros não apresenta dívidas ao Estado em situação de mora, nos termos do Decreto-Lei 534/80, de 7 de novembro.

Dando cumprimento ao estipulado no artigo 210.º do Código dos Regimes Contributivos do Sistema Previdencial de Segurança Social, informa-se que a situação da Escola Nacional de Bombeiros perante a Segurança Social se encontra regularizada, dentro dos prazos legalmente estipulados, não existindo qualquer acordo de pagamento prestacional.

Os honorários faturados pelo Revisor Oficial de Contas para o exercício de 2022 foi de 5.250,00€, acrescido de IVA.

**37 Outras Informações**

A natureza privada da ENB não nos possibilita o reembolso dos descontos efetuados, não constituindo desta forma fonte de receita.



A Contabilista Certificada

A handwritten signature in black ink, written over a horizontal line. The signature is cursive and appears to be 'F. Antunes'.

A Direção

A handwritten signature in black ink, written over a horizontal line. The signature is cursive and appears to be 'V. L. L. L.'. Below this line are two more horizontal lines, each with a smaller handwritten mark or signature.



### PROPOSTA DE APLICAÇÃO DOS RESULTADOS

A Direção propõe aos Senhores associados da Escola Nacional de Bombeiros que o Resultado Líquido positivo do exercício de 2022, no valor de 61.149,46€ (sessenta e um mil, cento e quarenta e nove euros e quarenta e seis cêntimos), seja levado à rubrica de **resultados transitados**.

A Direção

A handwritten signature in black ink, appearing to read 'Vitor Manuel Figueiredo dos Reis'.

Vitor Manuel Figueiredo dos Reis

A handwritten signature in black ink, appearing to read 'José Pedro Godinho Lopes'.

José Pedro Godinho Lopes

A handwritten signature in black ink, appearing to read 'Marco Filipe Simões Martins'.

Marco Filipe Simões Martins

Escola Nacional de Bombeiros

| Pág. 1/1

**Balancete Razão (Acumulado até Regularizações) - 2022**

Valores em EUR

Lançamento: <TODOS>

Conta	Descrição	Mov. Débito	Mov. Crédito	Saldo Débito	Saldo Crédito
11	Caixa	138 694,83	138 694,83	0,00	0,00
12	Depósitos à Ordem	9 631 190,25	8 829 215,15	801 975,10	0,00
	<b>Soma Líquida</b>	<b>9 769 885,08</b>	<b>8 967 909,98</b>	<b>801 975,10</b>	<b>0,00</b>
21	Clientes, contribuintes e utentes	2 636 824,26	2 334 733,52	302 090,74	0,00
22	Fornecedores	1 885 594,22	2 134 212,20	0,00	248 617,98
23	Pessoal	1 878 590,37	1 877 246,31	1 344,06	0,00
24	Estado e outros entes públicos	1 695 368,67	1 810 336,62	0,00	114 967,95
25	Financiamentos Obtidos	140 434,99	213 467,24	0,00	73 032,25
26	Acionistas/sócios/associados	3 702 655,20	3 702 655,20	0,00	0,00
27	Outras Contas a Receber e a Pagar	7 555 310,92	6 081 916,97	1 473 393,95	0,00
28	Diferimentos	678 046,50	2 264 843,23	0,00	1 586 796,73
	<b>Soma Líquida</b>	<b>20 172 825,13</b>	<b>20 419 411,29</b>	<b>1 776 828,75</b>	<b>2 023 414,91</b>
31	Compras	54 255,94	54 255,94	0,00	0,00
32	Mercadorias	150 359,73	68 219,36	82 140,37	0,00
38	Reclassificação e Regularização de Inventários e	2 472,33	2 472,33	0,00	0,00
	<b>Soma Líquida</b>	<b>207 088,00</b>	<b>124 947,63</b>	<b>82 140,37</b>	<b>0,00</b>
41	Investimentos Financeiros	317 446,31	295 577,18	21 869,13	0,00
43	Activos Fixos Tangíveis	7 686 981,95	6 832 472,00	854 509,95	0,00
44	Ativos intangíveis	201 497,75	190 767,24	10 730,51	0,00
45	Investimentos em Curso	33 109,53	0,00	33 109,53	0,00
	<b>Soma Líquida</b>	<b>8 239 035,54</b>	<b>7 318 816,42</b>	<b>920 219,12</b>	<b>0,00</b>
51	Património/capital	0,00	64 167,03	0,00	64 167,03
56	Resultados Transitados	13 260,33	1 268 701,35	0,00	1 255 441,02
59	Outras variações no património líquido	72 687,84	249 678,76	0,00	176 990,92
	<b>Soma Líquida</b>	<b>85 948,17</b>	<b>1 582 547,14</b>	<b>0,00</b>	<b>1 496 598,97</b>
60	Transferências e subsídios concedidos	79 190,30	0,00	79 190,30	0,00
61	Custos das mercadorias vendidas e das matérias	5 642,77	13,68	5 629,09	0,00
62	Fornecimentos e Serviços Externos	2 503 526,36	51 608,41	2 451 917,95	0,00
63	Gastos com o Pessoal	3 115 207,07	47 288,19	3 067 918,88	0,00
64	Gastos de Depreciação e de Amortização	466 195,32	721,93	465 473,39	0,00
68	Outros gastos	789 199,79	134 144,22	655 055,57	0,00
69	Gastos por juros e outros encargos	548,98	0,00	548,98	0,00
	<b>Soma Líquida</b>	<b>6 959 510,59</b>	<b>233 776,43</b>	<b>6 725 734,16</b>	<b>0,00</b>
71	Vendas	33,02	12 574,04	0,00	12 541,02
72	Prestações de serviços e concessões	157 411,58	2 056 638,22	0,00	1 899 226,64
75	Transferências e subsídios correntes obtidos	492 882,83	4 694 264,08	0,00	4 201 381,25
77	Ganhos por Aumentos de Justo Valor	0,00	2 519,25	0,00	2 519,25
78	Outros rendimentos	282,08	710 534,09	0,00	710 252,01
	<b>Soma Líquida</b>	<b>650 609,51</b>	<b>7 476 529,68</b>	<b>0,00</b>	<b>6 825 920,17</b>
81	Resultado Líquido do Período	52 296,88	13 260,33	39 036,55	0,00
	<b>Soma Líquida</b>	<b>52 296,88</b>	<b>13 260,33</b>	<b>39 036,55</b>	<b>0,00</b>
	<b>Soma Líquida</b>	<b>46 137 198,90</b>	<b>46 137 198,90</b>	<b>10 345 934,05</b>	<b>10 345 934,05</b>




**Balancete Geral (Acumulado até Regularizações) - 2022**

Lançamento: <TODOS>

Conta	Descrição	Mov. Débito	Mov. Crédito	Saldo Débito	Valores em EUR	
					Saldo Débito	Saldo Crédito
11	Caixa	138 694,83	138 694,83	0,00		0,00
111	Caixa Sede - Sintra	55 196,10	55 196,10	0,00		0,00
118	Fundo fixo	83 498,73	83 498,73	0,00		0,00
11801	Fundo Fixo DRF	7 701,36	7 701,36	0,00		0,00
11802	FM Centro Formação Lousã	18 609,56	18 609,56	0,00		0,00
11803	FM Centro Formação São João da Ma	11 097,16	11 097,16	0,00		0,00
11805	FM Nucleo Equipamentos Viaturas	7 174,77	7 174,77	0,00		0,00
11806	FM Centro de Formação a Empresas	38 915,88	38 915,88	0,00		0,00
	<b>Soma Líquida</b>	<b>138 694,83</b>	<b>138 694,83</b>	<b>0,00</b>		<b>0,00</b>
12	Depósitos à Ordem	9 631 190,25	8 829 215,15	801 975,10		0,00
122	Depósitos Bancários à Ordem	9 631 190,25	8 829 215,15	801 975,10		0,00
1220	Depósitos Bancários à Ordem	8 613 011,60	7 816 923,04	796 088,56		0,00
12201	Santander Totta - Sintra 1	711 736,91	711 736,91	0,00		0,00
12203	Caixa Geral de Depósitos	4 971 356,61	4 939 141,53	32 215,08		0,00
12204	Caixa Geral de Depósitos_Tesouraria	690 266,07	690 266,07	0,00		0,00
12205	IGCP - Missão da ENB	2 022 183,54	1 475 778,53	546 405,01		0,00
12206	IGCP - Projetos Financiados	217 468,47	0,00	217 468,47		0,00
12214	Caixa Geral de Depósitos _ ANPC	871 455,54	871 455,54	0,00		0,00
12216	Montepio	146 723,11	140 836,57	5 886,54		0,00
	<b>Soma Líquida</b>	<b>9 631 190,25</b>	<b>8 829 215,15</b>	<b>801 975,10</b>		<b>0,00</b>
			<b>Soma Saldos</b>	<b>801 975,10</b>		<b>0,00</b>
21		2 636 824,26	2 334 733,52	302 090,74		0,00
211		2 619 739,06	2 317 648,32	302 090,74		0,00
2111		2 619 739,06	2 317 648,32	302 090,74		0,00
21110003		3 850,01	3 850,01	0,00		0,00
21110006		97 250,00	97 250,00	0,00		0,00
21110014		56 740,00	49 030,00	7 710,00		0,00
21110019		62 156,00	62 156,00	0,00		0,00
21110032		2 290,00	2 290,00	0,00		0,00
21110034		1 280,00	1 280,00	0,00		0,00
21110036		100 919,27	86 695,08	14 224,19		0,00
21110038		75 290,00	75 290,00	0,00		0,00
21110048		75,00	75,00	0,00		0,00
21110056		4 255,00	4 255,00	0,00		0,00
21110072		1 715,85	0,00	1 715,85		0,00
21110074		3 000,00	3 000,00	0,00		0,00
21110077		5,00	0,00	5,00		0,00
21110078		4 125,00	3 145,00	980,00		0,00
21110081		1 030,00	1 030,00	0,00		0,00
21110104		1 020,00	1 020,00	0,00		0,00
21110112		3 150,00	3 150,00	0,00		0,00
21110122		16 265,00	16 265,00	0,00		0,00
21110127		3 210,36	3 210,36	0,00		0,00
21110133		1 070,00	1 070,00	0,00		0,00
21110140		4 940,00	0,00	4 940,00		0,00
21110155		1 280,00	1 280,00	0,00		0,00
21110185		1 050,00	50,00	1 000,00		0,00
21110186		1 290,00	1 290,00	0,00		0,00
21110194		3 500,00	3 500,00	0,00		0,00
21110205		2 860,00	2 860,00	0,00		0,00
21110212		8 560,00	8 560,00	0,00		0,00
21110215		1 350,00	1 350,00	0,00		0,00
21110217		1 855,00	1 855,00	0,00		0,00
21110222		37,50	37,50	0,00		0,00
21110223		105,00	105,00	0,00		0,00

**Balancete Geral (Acumulado até Regularizações) - 2022**

Lançamento: <TODOS>



Conta	Descrição	Mov. Débito	Mov. Crédito	Saldo Débito	Valores em EUR	
					Saldo Débito	Saldo Crédito
21110259		4 655,00	1 435,00	3 220,00		0,00
21110263		9 108,00	9 108,00	0,00		0,00
21110271		3 080,00	3 080,00	0,00		0,00
21110285		975,00	975,00	0,00		0,00
21110301		4 250,00	4 250,00	0,00		0,00
21110307		5 680,00	5 680,00	0,00		0,00
21110315		3 760,00	3 760,00	0,00		0,00
21110319		13 945,48	13 662,58	282,90		0,00
21110335		1 050,00	0,00	1 050,00		0,00
21110339		90,00	90,00	0,00		0,00
21110348		4 710,00	4 710,00	0,00		0,00
21110361		500,00	500,00	0,00		0,00
21110370		45,00	45,00	0,00		0,00
21110382		96 953,47	87 698,47	9 255,00		0,00
21110385		1 350,00	1 350,00	0,00		0,00
21110387		8 440,00	5 300,00	3 140,00		0,00
21110388		1 000,00	1 000,00	0,00		0,00
21110390		7 960,00	7 960,00	0,00		0,00
21110392		92 740,00	87 680,00	5 060,00		0,00
21110396		3 465,00	3 465,00	0,00		0,00
21110403		5,00	5,00	0,00		0,00
21110420		1 190,00	1 190,00	0,00		0,00
21110423		2 810,00	2 810,00	0,00		0,00
21110424		45,00	45,00	0,00		0,00
21110449		990,00	990,00	0,00		0,00
21110463		15,00	15,00	0,00		0,00
21110468		5,00	5,00	0,00		0,00
21110473		45,00	45,00	0,00		0,00
21110474		35 625,89	28 389,31	7 236,58		0,00
21110486		1 973,00	1 915,00	58,00		0,00
21110487		4 700,00	4 700,00	0,00		0,00
21110496		1 425,00	435,00	990,00		0,00
21110498		20,00	20,00	0,00		0,00
21110499		95,00	95,00	0,00		0,00
21110500		5,00	0,00	5,00		0,00
21110502		2 290,30	1 530,30	760,00		0,00
21110503		15,00	15,00	0,00		0,00
21110517		45,00	45,00	0,00		0,00
21110527		5 345,00	5 345,00	0,00		0,00
21110528		72 825,66	72 825,66	0,00		0,00
21110545		15,00	15,00	0,00		0,00
21110550		1 070,00	0,00	1 070,00		0,00
21110556		1 150,00	1 150,00	0,00		0,00
21110557		3 780,00	3 780,00	0,00		0,00
21110568		75,00	75,00	0,00		0,00
21110570		10 220,00	10 220,00	0,00		0,00
21110571		5,00	0,00	5,00		0,00
21110576		13 979,03	13 979,03	0,00		0,00
21110578		2 360,00	2 360,00	0,00		0,00
21110590		75,00	75,00	0,00		0,00
21110591		25,00	25,00	0,00		0,00
21110598		14 800,00	14 800,00	0,00		0,00
21110612		1 585,00	1 585,00	0,00		0,00
21110634		2 260,00	2 260,00	0,00		0,00
21110637		10 000,00	8 000,00	2 000,00		0,00
21110641		1 280,00	1 280,00	0,00		0,00



**Balancete Geral (Acumulado até Regularizações) - 2022**

Lançamento: <TODOS>



Conta	Descrição	Mov. Débito	Mov. Crédito	Saldo Débito	Valores em EUR	
					Saldo Débito	Saldo Crédito
21110653		45,00	45,00	0,00		0,00
21110657		2 990,00	2 990,00	0,00		0,00
21110658		10,00	10,00	0,00		0,00
21110668		1 500,00	1 500,00	0,00		0,00
21110677		2 510,00	2 510,00	0,00		0,00
21110681		6 020,00	6 020,00	0,00		0,00
21110683		1 270,00	1 270,00	0,00		0,00
21110695		53 136,00	24 619,00	28 517,00		0,00
21110699		507,66	507,66	0,00		0,00
21110702		45,00	45,00	0,00		0,00
21110703		750,00	750,00	0,00		0,00
21110710		6,50	6,50	0,00		0,00
21110733		31 549,50	26 291,25	5 258,25		0,00
21110753		10 060,00	10 060,00	0,00		0,00
21110781		460,00	460,00	0,00		0,00
21110786		980,00	980,00	0,00		0,00
21110788		338,00	338,00	0,00		0,00
21110790		800,00	800,00	0,00		0,00
21110796		440,70	395,70	45,00		0,00
21110803		20,00	20,00	0,00		0,00
21110809		4 150,00	4 150,00	0,00		0,00
21110810		940,00	940,00	0,00		0,00
21110812		2 680,00	2 680,00	0,00		0,00
21110813		14 710,00	6 390,00	8 320,00		0,00
21110816		3 361,52	3 361,52	0,00		0,00
21110822		5 235,00	5 235,00	0,00		0,00
21110823		45,00	45,00	0,00		0,00
21110826		9 620,00	9 620,00	0,00		0,00
21110827		9 620,00	9 620,00	0,00		0,00
21110833		4 875,00	4 875,00	0,00		0,00
21110842		56,27	56,27	0,00		0,00
21110848		20 746,93	17 102,68	3 644,25		0,00
21110865		812,50	812,50	0,00		0,00
21110868		3 865,00	3 865,00	0,00		0,00
21110870		5,00	5,00	0,00		0,00
21110876		45,00	45,00	0,00		0,00
21110901		10,00	10,00	0,00		0,00
21110908		4 740,00	1 280,00	3 460,00		0,00
21110916		45,00	45,00	0,00		0,00
21110918		45,00	45,00	0,00		0,00
21110919		9 400,00	9 409,58	0,00		9,58
21110920		6 080,00	6 080,00	0,00		0,00
21110929		490,00	490,00	0,00		0,00
21110935		1 160,00	1 160,00	0,00		0,00
21110939		4 187,40	4 187,40	0,00		0,00
21110943		164,50	164,50	0,00		0,00
21110946		8 850,00	7 630,00	1 220,00		0,00
21110949		5,00	5,00	0,00		0,00
21110950		5 091,70	3 388,15	1 703,55		0,00
21110952		5 780,00	4 810,00	970,00		0,00
21110953		970,00	970,00	0,00		0,00
21110954		5 455,00	5 455,00	0,00		0,00
21110957		10 025,00	10 025,00	0,00		0,00
21110963		760,00	0,00	760,00		0,00
21110965		1 050,00	0,00	1 050,00		0,00
21110966		1 660,00	1 660,00	0,00		0,00




**Balancete Geral (Acumulado até Regularizações) - 2022**

Lançamento: <TODOS>

Conta	Descrição	Mov. Débito	Mov. Crédito	Saldo Débito	Valores em EUR Saldo Crédito
21110978		10,00	10,00	0,00	0,00
21110983		45,00	45,00	0,00	0,00
21110985		45 733,00	42 842,50	2 890,50	0,00
21110988		1 960,00	1 960,00	0,00	0,00
21110991		105,00	105,00	0,00	0,00
21110995		9,00	9,00	0,00	0,00
21110996		4 762,50	4 762,50	0,00	0,00
21110998		9 216,88	9 216,88	0,00	0,00
21111001		1 000,00	1 000,00	0,00	0,00
21111006		5 070,00	990,00	4 080,00	0,00
21111009		4 890,00	4 890,00	0,00	0,00
21111014		10,50	0,00	10,50	0,00
21111018		75,00	75,00	0,00	0,00
21111031		30,00	30,00	0,00	0,00
21111034		16 245,50	8 745,50	7 500,00	0,00
21111037		1 805,00	1 805,00	0,00	0,00
21111038		1 365,00	1 365,00	0,00	0,00
21111043		15,00	10,00	5,00	0,00
21111050		9 680,00	9 680,00	0,00	0,00
21111057		2 944,40	2 944,40	0,00	0,00
21111060		140,00	140,00	0,00	0,00
21111061		400,00	400,00	0,00	0,00
21111064		45,00	45,00	0,00	0,00
21111065		3 505,00	3 505,00	0,00	0,00
21111066		3 940,00	3 940,00	0,00	0,00
21111077		21 397,17	20 880,57	516,60	0,00
21111079		38 259,35	33 083,00	5 176,35	0,00
21111080		768,12	0,00	768,12	0,00
21111081		3 840,00	3 840,00	0,00	0,00
21111087		245,00	245,00	0,00	0,00
21111089		120,00	120,00	0,00	0,00
21111090		2 060,00	2 060,00	0,00	0,00
21111095		3 910,00	3 910,00	0,00	0,00
21111096		1 689,66	1 689,66	0,00	0,00
21111099		45,00	45,00	0,00	0,00
21111100		3 250,00	3 250,00	0,00	0,00
21111101		5,00	5,00	0,00	0,00
21111110		5 350,00	1 980,00	3 370,00	0,00
21111112		970,00	970,00	0,00	0,00
21111115		3 825,00	3 825,00	0,00	0,00
21111117		4 780,00	4 780,00	0,00	0,00
21111120		2 925,00	2 925,00	0,00	0,00
21111123		1 320,00	0,00	1 320,00	0,00
21111134		12 715,00	5 790,00	6 925,00	0,00
21111147		3 100,00	0,00	3 100,00	0,00
21111148		5 780,00	5 780,00	0,00	0,00
21111150		1 980,00	680,00	1 300,00	0,00
21111153		45,00	45,00	0,00	0,00
21111154		1 230,00	1 230,00	0,00	0,00
21111156		27 614,07	22 408,75	5 205,32	0,00
21111159		60,00	60,00	0,00	0,00
21111160		7 280,00	7 280,00	0,00	0,00
21111162		1 140,00	1 140,00	0,00	0,00
21111163		2 900,00	2 900,00	0,00	0,00
21111171		1 350,00	1 350,00	0,00	0,00
21111178		5 270,00	5 270,00	0,00	0,00

**Balancete Geral (Acumulado até Regularizações) - 2022**



Lançamento: <TODOS>

Conta	Descrição	Mov. Débito	Mov. Crédito	Saldo Débito	Valores em EUR	
					Saldo Débito	Saldo Crédito
21111183		5 180,00	5 180,00	0,00		0,00
21111197		85 180,55	74 692,99	10 487,56		0,00
21111203		1 865,00	1 865,00	0,00		0,00
21111211		4 040,00	1 000,00	3 040,00		0,00
21111217		1 665,00	1 665,00	0,00		0,00
21111219		1 075,00	1 075,00	0,00		0,00
21111220		895,00	895,00	0,00		0,00
21111223		68 570,00	63 060,00	5 510,00		0,00
21111226		14 700,00	0,00	14 700,00		0,00
21111227		17,50	17,50	0,00		0,00
21111236		4 980,00	4 980,00	0,00		0,00
21111248		2 320,00	0,00	2 320,00		0,00
21111250		142 210,86	142 210,86	0,00		0,00
21111253		1 280,00	1 280,00	0,00		0,00
21111257		45,00	45,00	0,00		0,00
21111260		885,60	590,40	295,20		0,00
21111261		10 200,00	10 200,00	0,00		0,00
21111262		22 582,20	22 582,20	0,00		0,00
21111266		1 080,00	1 080,00	0,00		0,00
21111274		1 000,00	1 000,00	0,00		0,00
21111275		2 945,00	2 945,00	0,00		0,00
21111277		6 380,00	6 380,00	0,00		0,00
21111278		2 040,00	0,00	2 040,00		0,00
21111280		850,00	850,00	0,00		0,00
21111283		2 210,48	2 210,48	0,00		0,00
21111287		1 370,00	1 370,00	0,00		0,00
21111294		1 783,83	1 783,83	0,00		0,00
21111308		12 040,00	0,00	12 040,00		0,00
21111314		5 540,00	5 540,00	0,00		0,00
21111316		40 206,00	27 111,00	13 095,00		0,00
21111323		7 766,95	7 471,75	295,20		0,00
21111327		6 835,75	6 835,75	0,00		0,00
21111334		2 325,00	2 325,00	0,00		0,00
21111337		980,00	980,00	0,00		0,00
21111344		1 500,00	1 500,00	0,00		0,00
21111355		11 540,00	11 540,00	0,00		0,00
21111360		280,00	280,00	0,00		0,00
21111365		1 070,00	1 070,00	0,00		0,00
21111374		3 920,00	3 920,00	0,00		0,00
21111381		1 644,81	1 644,81	0,00		0,00
21111386		11 510,00	11 510,00	0,00		0,00
21111391		875,00	875,00	0,00		0,00
21111397		600,00	600,00	0,00		0,00
21111399		5 580,00	1 000,00	4 580,00		0,00
21111401		3 250,00	3 250,00	0,00		0,00
21111411		5 720,00	0,00	5 720,00		0,00
21111415		2 280,00	0,00	2 280,00		0,00
21111419		6 470,00	6 470,00	0,00		0,00
21111422		2 140,00	2 140,00	0,00		0,00
21111426		740,00	740,00	0,00		0,00
21111431		1 000,00	0,00	1 000,00		0,00
21111432		23 236,44	22 805,94	430,50		0,00
21111436		26,00	26,00	0,00		0,00
21111438		1 995,00	1 995,00	0,00		0,00
21111442		6 940,00	4 940,00	2 000,00		0,00
21111443		32 655,00	32 655,00	0,00		0,00




**Balancete Geral (Acumulado até Regularizações) - 2022**

Lançamento: <TODOS>

Conta	Descrição	Mov. Débito	Mov. Crédito	Valores em EUR	
				Saldo Débito	Saldo Crédito
21111444		2 300,00	2 300,00	0,00	0,00
21111445		12 850,00	12 850,00	0,00	0,00
21111452		1 734,30	0,00	1 734,30	0,00
21111455		1 435,00	1 435,00	0,00	0,00
21111457		1 971,00	1 971,00	0,00	0,00
21111465		905,00	905,00	0,00	0,00
21111468		3 030,00	3 030,00	0,00	0,00
21111473		738,00	738,00	0,00	0,00
21111474		12 000,00	12 000,00	0,00	0,00
21111477		5,00	5,00	0,00	0,00
21111481		31 600,00	14 800,00	16 800,00	0,00
21111486		1 290,00	1 290,00	0,00	0,00
21111488		10 755,00	10 843,80	0,00	88,80
21111490		12 478,97	15 331,93	0,00	2 852,96
21111492		1 280,00	0,00	1 280,00	0,00
21111495		3 500,00	3 500,00	0,00	0,00
21111496		2 195,00	2 195,00	0,00	0,00
21111498		99,51	99,51	0,00	0,00
21111501		2 150,00	2 150,00	0,00	0,00
21111502		1 950,00	1 950,00	0,00	0,00
21111507		2 200,00	2 200,00	0,00	0,00
21111509		5 702,50	5 702,50	0,00	0,00
21111510		1 085,00	0,00	1 085,00	0,00
21111512		560,00	560,00	0,00	0,00
21111514		43 121,20	43 121,20	0,00	0,00
21111519		3 985,00	3 985,00	0,00	0,00
21111523		7 411,25	7 411,25	0,00	0,00
21111526		10,00	10,00	0,00	0,00
21111529		640,00	640,00	0,00	0,00
21111530		1 050,00	1 050,00	0,00	0,00
21111531		1 040,00	1 040,00	0,00	0,00
21111532		217,00	217,00	0,00	0,00
21111533		1 030,00	1 030,00	0,00	0,00
21111534		2 040,00	2 040,00	0,00	0,00
21111535		4 265,00	4 265,00	0,00	0,00
21111536		6 120,00	6 120,00	0,00	0,00
21111537		1 646,50	1 646,50	0,00	0,00
21111538		1 320,00	1 320,00	0,00	0,00
21111539		10 995,00	10 995,00	0,00	0,00
21111540		3 685,00	3 685,00	0,00	0,00
21111541		9 050,00	9 050,00	0,00	0,00
21111542		5 770,00	5 770,00	0,00	0,00
21111543		1 365,00	1 365,00	0,00	0,00
21111544		2 590,00	1 990,00	600,00	0,00
21111545		2 900,00	2 900,00	0,00	0,00
21111546		1 350,00	1 350,00	0,00	0,00
21111547		45 265,00	44 380,00	885,00	0,00
21111548		2 470,00	2 470,00	0,00	0,00
21111549		2 065,00	1 010,00	1 055,00	0,00
21111550		11 630,00	11 630,00	0,00	0,00
21111551		2 693,50	2 693,50	0,00	0,00
21111552		2 330,00	2 330,00	0,00	0,00
21111553		8 675,00	8 675,00	0,00	0,00
21111554		4 240,00	4 240,00	0,00	0,00
21111555		790,00	790,00	0,00	0,00
21111556		3 260,00	3 260,00	0,00	0,00

**Balancete Geral (Acumulado até Regularizações) - 2022**

Lançamento: <TODOS>



Conta	Descrição	Mov. Débito	Mov. Crédito	Saldo Débito	Valores em EUR	
					Saldo Débito	Saldo Crédito
21111557		1 380,00	1 380,00	0,00		0,00
21111558		3 155,00	1 775,00	1 380,00		0,00
21111559		4 000,00	4 000,00	0,00		0,00
21111560		1 960,00	1 960,00	0,00		0,00
21111561		1 380,00	1 380,00	0,00		0,00
21111562		4 582,65	4 582,65	0,00		0,00
21111563		1 260,00	1 260,00	0,00		0,00
21111564		15 092,50	15 092,50	0,00		0,00
21111565		1 520,00	1 520,00	0,00		0,00
21111566		1 324,00	1 324,00	0,00		0,00
21111567		1 080,00	1 080,00	0,00		0,00
21111568		1 320,00	1 320,00	0,00		0,00
21111569		1 080,00	1 080,00	0,00		0,00
21111570		2 435,40	2 435,40	0,00		0,00
21111571		115,66	115,66	0,00		0,00
21111572		560,00	560,00	0,00		0,00
21111573		890,00	890,00	0,00		0,00
21111574		1 920,00	1 920,00	0,00		0,00
21111575		1 150,00	1 150,00	0,00		0,00
21111576		1 100,00	1 100,00	0,00		0,00
21111577		1 220,00	1 220,00	0,00		0,00
21111578		785,00	785,00	0,00		0,00
21111579		640,00	640,00	0,00		0,00
21111580		3 329,70	3 329,70	0,00		0,00
21111581		2 880,00	2 880,00	0,00		0,00
21111582		3 110,00	3 111,00	0,00		1,00
21111583		1 370,00	1 370,00	0,00		0,00
21111584		5 124,75	0,00	5 124,75		0,00
21111585		1 800,00	0,00	1 800,00		0,00
21111586		1 220,00	1 220,00	0,00		0,00
21111587		1 510,00	0,00	1 510,00		0,00
21111588		1 260,00	1 260,00	0,00		0,00
21111589		1 280,00	1 280,00	0,00		0,00
21111590		135,00	135,00	0,00		0,00
21111591		2 180,00	2 180,00	0,00		0,00
21111592		760,00	0,00	760,00		0,00
21111593		1 690,00	0,00	1 690,00		0,00
21111595		1 800,00	0,00	1 800,00		0,00
21111596		710,00	710,00	0,00		0,00
21111597		950,00	950,00	0,00		0,00
21111598		1 370,00	1 370,00	0,00		0,00
21111599		2 620,00	0,00	2 620,00		0,00
21111600		7 800,00	3 900,00	3 900,00		0,00
21111601		2 080,00	2 080,00	0,00		0,00
21111602		1 325,00	1 325,00	0,00		0,00
21111603		6 158,80	0,00	6 158,80		0,00
21111604		12 550,00	11 500,00	1 050,00		0,00
21119850		27 091,74	27 091,74	0,00		0,00
21119989		2 633,95	2 633,95	0,00		0,00
21119991		196,30	196,30	0,00		0,00
21119993		26 200,00	22 960,00	3 240,00		0,00
21119995		3 900,00	3 900,00	0,00		0,00
21119999		88 073,76	79 159,95	8 913,81		0,00
215		17 085,20	0,00	17 085,20		0,00
2151		17 085,20	0,00	17 085,20		0,00
21510007		1 400,00	0,00	1 400,00		0,00



Escola Nacional de Bombeiros

Pág. 8/31

**Balancete Geral (Acumulado até Regularizações) - 2022**

Lançamento: <TODOS>

Conta	Descrição	Mov. Débito	Mov. Crédito	Valores em EUR	
				Saldo Débito	Saldo Crédito
21510090		2 226,00	0,00	2 226,00	0,00
21510551		184,50	0,00	184,50	0,00
21510602		6 080,00	0,00	6 080,00	0,00
21510703		664,20	0,00	664,20	0,00
21510762		1 621,00	0,00	1 621,00	0,00
21511273		2 940,00	0,00	2 940,00	0,00
21511328		1 380,00	0,00	1 380,00	0,00
21519997		408,00	0,00	408,00	0,00
21519999		181,50	0,00	181,50	0,00
219		0,00	17 085,20	0,00	17 085,20
2191		0,00	17 085,20	0,00	17 085,20
21911		0,00	17 085,20	0,00	17 085,20
<b>Soma Líquida</b>		<b>2 636 824,26</b>	<b>2 334 733,52</b>	<b>302 090,74</b>	<b>0,00</b>
			<b>Soma Saldos</b>	<b>322 128,28</b>	<b>20 037,54</b>
22		1 885 594,22	2 134 212,20	0,00	248 617,98
221		1 885 594,22	2 134 212,20	0,00	248 617,98
2211		1 885 594,22	2 134 212,20	0,00	248 617,98
22110003		122,84	122,84	0,00	0,00
22110008		178,10	178,10	0,00	0,00
22110035		10 491,90	10 491,90	0,00	0,00
22110037		1 243,55	1 688,67	0,00	445,12
22110038		5 083,63	5 653,00	0,00	569,37
22110046		15 738,12	15 738,12	0,00	0,00
22110047		2 548,31	4 196,76	0,00	1 648,45
22110050		2 059,19	2 059,19	0,00	0,00
22110054		9 499,93	9 499,93	0,00	0,00
22110058		3 517,25	3 517,25	0,00	0,00
22110076		1 009,19	2 454,75	0,00	1 445,56
22110088		9 407,10	9 987,00	0,00	579,90
22110092		9 874,44	10 238,05	0,00	363,61
22110095		2 254,66	2 254,66	0,00	0,00
22110097		90,00	90,00	0,00	0,00
22110103		1 477,16	1 625,58	0,00	148,42
22110114		322,09	322,09	0,00	0,00
22110120		38 104,26	43 680,64	0,00	5 576,38
22110123		113 209,20	139 334,40	0,00	26 125,20
22110124		9 819,62	20 265,45	0,00	10 445,83
22110127		202,06	202,06	0,00	0,00
22110128		14 620,00	14 620,00	0,00	0,00
22110132		69 127,53	69 127,53	0,00	0,00
22110142		11 310,00	12 160,00	0,00	850,00
22110150		5 503,43	5 643,54	0,00	140,11
22110160		1 527,66	1 527,66	0,00	0,00
22110162		4 595,13	7 369,42	0,00	2 774,29
22110164		2 691,01	2 814,33	0,00	123,32
22110171		4 376,96	5 574,02	0,00	1 197,06
22110174		4 243,97	6 572,36	0,00	2 328,39
22110175		1 210,07	1 210,07	0,00	0,00
22110176		0,00	799,50	0,00	799,50
22110181		615,00	1 273,05	0,00	658,05
22110183		0,00	758,60	0,00	758,60
22110190		8 876,15	11 202,07	0,00	2 325,92
22110191		3 189,99	3 189,99	0,00	0,00
22110194		3 935,67	3 935,67	0,00	0,00
22110196		9 150,92	9 150,92	0,00	0,00
22110197		1 033,79	1 033,79	0,00	0,00




Escola Nacional de Bombeiros

Pág. 9/31

**Balancete Geral (Acumulado até Regularizações) - 2022**

Lançamento: <TODOS>

V.A. 

Conta	Descrição	Mov. Débito	Mov. Crédito	Saldo Débito	Valores em EUR	
					Saldo Débito	Saldo Crédito
22110200		8 368,47	8 368,47	0,00		0,00
22110203		2 367,95	2 367,95	0,00		0,00
22110206		3 425,92	3 425,92	0,00		0,00
22110207		5 332,58	5 332,58	0,00		0,00
22110208		274,26	274,26	0,00		0,00
22110209		3 081,86	3 081,86	0,00		0,00
22110210		3 101,87	3 101,87	0,00		0,00
22110211		4 687,06	4 687,06	0,00		0,00
22110212		896,48	896,48	0,00		0,00
22110213		22 147,09	22 147,09	0,00		0,00
22110214		17 667,11	25 255,29	0,00		7 588,18
22110216		256,77	256,77	0,00		0,00
22110217		4 664,49	4 664,49	0,00		0,00
22110218		6 258,23	6 258,23	0,00		0,00
22110219		576,26	576,26	0,00		0,00
22110220		p 1 073,48	1 073,48	0,00		0,00
22110222		1 043,66	5 081,69	0,00		4 038,03
22110226		s 180 114,52	211 443,48	0,00		31 328,96
22110232		3 539,67	4 075,59	0,00		535,92
22110234		3 626,95	4 327,86	0,00		700,91
22110235		3 122,03	3 122,03	0,00		0,00
22110237		146,68	146,68	0,00		0,00
22110241		3 655,07	3 655,07	0,00		0,00
22110242		3 900,00	3 900,00	0,00		0,00
22110247		2 235,66	2 235,66	0,00		0,00
22110249		166,55	166,55	0,00		0,00
22110253		813,91	1 035,92	0,00		222,01
22110257		169,53	169,53	0,00		0,00
22110259		1 832,66	2 388,63	0,00		555,97
22110263		3 235,19	3 235,19	0,00		0,00
22110265		6 899,18	8 515,20	0,00		1 616,02
22110266		8 732,26	17 034,76	0,00		8 302,50
22110268		9 556,07	9 556,07	0,00		0,00
22110272		4 491,95	4 890,76	0,00		398,81
22110277		56,95	56,95	0,00		0,00
22110282		37 685,70	47 531,47	0,00		9 845,77
22110284		186 594,02	209 711,66	0,00		23 117,64
22110285		3 002,04	3 002,04	0,00		0,00
22110288		1 947,40	1 947,40	0,00		0,00
22110291		96,00	96,00	0,00		0,00
22110294		1 700,02	1 700,02	0,00		0,00
22110295		1 448,67	1 448,67	0,00		0,00
22110296		1 440,22	1 440,22	0,00		0,00
22110309		343,18	343,18	0,00		0,00
22110321		369,00	738,00	0,00		369,00
22110331		631,72	631,72	0,00		0,00
22110333		3 907,98	3 907,98	0,00		0,00
22110336		768,75	768,75	0,00		0,00
22110337		274,29	274,29	0,00		0,00
22110340		3 895,73	3 895,73	0,00		0,00
22110345		748,61	748,61	0,00		0,00
22110348		69 174,21	71 429,89	0,00		2 255,68
22110350		21 368,71	21 368,71	0,00		0,00
22110354		2 104,46	2 104,46	0,00		0,00
22110357		7 887,40	7 887,40	0,00		0,00
22110359		617,83	617,83	0,00		0,00

© PRIMAVERA BSS / Licença de: ESCOLA NACIONAL DE BOMBEIROS



**Balancete Geral (Acumulado até Regularizações) - 2022**

Lançamento: <TODOS>



Conta	Descrição	Mov. Débito	Mov. Crédito	Saldo Débito	Valores em EUR	
					Saldo Débito	Saldo Crédito
22110361		13 401,15	13 445,11	0,00		43,96
22110363		1 279,51	1 279,51	0,00		0,00
22110367		7 994,90	7 994,90	0,00		0,00
22110369		14 007,19	15 751,46	0,00		1 744,27
22110370		861,00	861,00	0,00		0,00
22110372		16 241,79	21 508,91	0,00		5 267,12
22110373		1 027,67	1 144,52	0,00		116,85
22110378		19 556,25	25 669,35	0,00		6 113,10
22110379		59,60	59,60	0,00		0,00
22110380		592,66	880,93	0,00		288,27
22110384		35 740,14	54 342,67	0,00		18 602,53
22110385		13 977,52	26 824,01	0,00		12 846,49
22110386		1 186,15	2 363,47	0,00		1 177,32
22110392		204,29	204,29	0,00		0,00
22110400		6 601,83	6 548,05	53,78		0,00
22110401		12 551,80	12 551,80	0,00		0,00
22110409		0,00	580,00	0,00		580,00
22110410		826,56	826,56	0,00		0,00
22110412		984,00	984,00	0,00		0,00
22110421		500,00	500,00	0,00		0,00
22110424		3 106,17	3 189,87	0,00		83,70
22110427		271,91	271,91	0,00		0,00
22110428		2 545,88	2 545,88	0,00		0,00
22110436		771,50	771,50	0,00		0,00
22110439		2 404,25	2 404,25	0,00		0,00
22110440		1 107,00	1 107,00	0,00		0,00
22110442		17 500,00	17 500,00	0,00		0,00
22110443		0,00	1 000,00	0,00		1 000,00
22110449		1 399,74	1 639,59	0,00		239,85
22110451		5 987,76	5 987,76	0,00		0,00
22110455		253,80	253,80	0,00		0,00
22110458		866,02	866,02	0,00		0,00
22110461		41,35	41,35	0,00		0,00
22110462		119,96	119,96	0,00		0,00
22110467		3 361,52	3 361,52	0,00		0,00
22110471		52,47	52,47	0,00		0,00
22110474		2 118,81	2 118,81	0,00		0,00
22110480		550,00	550,00	0,00		0,00
22110481		146,68	146,68	0,00		0,00
22110482		5 234,21	5 234,21	0,00		0,00
22110486		194,51	194,51	0,00		0,00
22110487		2 871,82	2 871,82	0,00		0,00
22110491		112,00	112,00	0,00		0,00
22110498		2 509,54	2 713,84	0,00		204,30
22110500		599,28	599,28	0,00		0,00
22110507		204,29	204,29	0,00		0,00
22110512		1 233,69	1 233,69	0,00		0,00
22110514		141,86	141,86	0,00		0,00
22110516		405,90	405,90	0,00		0,00
22110517		3 000,00	3 000,00	0,00		0,00
22110523		4 270,00	4 270,00	0,00		0,00
22110528		2 532,87	4 960,54	0,00		2 427,67
22110529		21 813,85	21 813,85	0,00		0,00
22110530		1 040,58	2 088,54	0,00		1 047,96
22110532		1 279,51	1 279,51	0,00		0,00
22110537		204,30	204,30	0,00		0,00



**Balancete Geral (Acumulado até Regularizações) - 2022**

Lançamento: <TODOS>

Conta	Descrição	Mov. Débito	Mov. Crédito	Saldo Débito	Valores em EUR	
					Saldo Débito	Saldo Crédito
22110542		0,00	413,28	0,00		413,28
22110545		10 712,47	10 850,91	0,00		138,44
22110552		4 795,16	4 795,16	0,00		0,00
22110554		1 547,98	1 547,98	0,00		0,00
22110559		1 566,48	1 566,48	0,00		0,00
22110562		2 219,56	2 219,56	0,00		0,00
22110563		1 368,09	1 368,09	0,00		0,00
22110565		1 082,40	1 082,40	0,00		0,00
22110567		663,04	663,04	0,00		0,00
22110568		230,00	280,00	0,00		50,00
22110575		762,60	1 525,20	0,00		762,60
22110582		39,98	39,98	0,00		0,00
22110585		7 555,53	7 555,53	0,00		0,00
22110586		85 344,49	111 479,53	0,00		26 135,04
22110589		1 205,30	1 205,30	0,00		0,00
22110593		386,22	386,22	0,00		0,00
22110594		249,90	249,90	0,00		0,00
22110596		270,00	270,00	0,00		0,00
22110600		163,28	303,18	0,00		139,90
22110601		340,99	340,99	0,00		0,00
22110605		350,96	350,96	0,00		0,00
22110606		2 793,45	2 793,45	0,00		0,00
22110608		204,30	204,30	0,00		0,00
22110610		146,68	146,68	0,00		0,00
22110611		30,18	30,18	0,00		0,00
22110614		519,69	519,69	0,00		0,00
22110618		63,60	63,60	0,00		0,00
22110623		310,00	310,00	0,00		0,00
22110624		1 918,92	1 918,92	0,00		0,00
22110627		290,92	290,92	0,00		0,00
22110628		1 969,52	1 969,52	0,00		0,00
22110629		324,00	324,00	0,00		0,00
22110630		8 898,30	10 980,35	0,00		2 082,05
22110631		0,00	186,00	0,00		186,00
22110632		511,84	511,84	0,00		0,00
22110633		1 125,28	1 125,28	0,00		0,00
22110634		603,50	603,50	0,00		0,00
22110635		42,00	42,00	0,00		0,00
22110636		1 862,31	1 862,31	0,00		0,00
22110637		486,54	486,54	0,00		0,00
22110638		236,41	236,41	0,00		0,00
22110639		49,97	49,97	0,00		0,00
22110640		189,00	189,00	0,00		0,00
22110641		204,30	204,30	0,00		0,00
22110642		510,00	510,00	0,00		0,00
22110643		928,89	928,89	0,00		0,00
22110644		576,03	792,30	0,00		216,27
22110645		437,52	437,52	0,00		0,00
22110646		430,50	430,50	0,00		0,00
22110647		2 307,00	2 307,00	0,00		0,00
22110648		647,96	882,46	0,00		234,50
22110649		7 025,29	7 025,29	0,00		0,00
22110650		145 871,98	156 225,44	0,00		10 353,46
22110651		4 397,25	4 397,25	0,00		0,00
22110652		184,01	184,01	0,00		0,00
22110653		1 248,45	1 248,45	0,00		0,00

**Balancete Geral (Acumulado até Regularizações) - 2022**

Lançamento: <TODOS>

Conta	Descrição	Mov. Débito	Mov. Crédito	Valores em EUR	
				Saldo Débito	Saldo Crédito
22110654		367,77	367,77	0,00	0,00
22110655		1 061,00	1 061,00	0,00	0,00
22110656		169,74	169,74	0,00	0,00
22110657		1 131,20	1 131,20	0,00	0,00
22110658		1 952,00	2 257,00	0,00	305,00
22110659		3 288,10	3 288,10	0,00	0,00
22110660		806,88	806,88	0,00	0,00
22110661		49 436,87	51 769,22	0,00	2 332,35
22110662		31 635,00	31 635,00	0,00	0,00
22110663		998,00	998,00	0,00	0,00
22110664		63 000,00	63 000,00	0,00	0,00
22110665		26 958,75	26 958,75	0,00	0,00
22110666		27 745,50	27 745,50	0,00	0,00
22110667		2 952,00	2 952,00	0,00	0,00
22110668		425,00	425,00	0,00	0,00
22110669		210,48	210,48	0,00	0,00
22110670		1 335,79	1 335,79	0,00	0,00
22110671		0,00	319,14	0,00	319,14
22110672		0,00	430,19	0,00	430,19
22110673		0,00	583,02	0,00	583,02
22110674		2 883,00	2 883,00	0,00	0,00
22110675		1 933,56	1 933,56	0,00	0,00
22110676		0,00	1 396,05	0,00	1 396,05
22119999		71 472,33	72 104,93	0,00	632,60
<b>Soma Líquida</b>		<b>1 885 594,22</b>	<b>2 134 212,20</b>	<b>0,00</b>	<b>248 617,98</b>
			<b>Soma Saldos</b>	<b>53,78</b>	<b>248 671,76</b>
23	Pessoal	1 878 590,37	1 877 246,31	1 344,06	0,00
231	Remunerações a pagar	1 836 417,08	1 835 073,02	1 344,06	0,00
2311	Aos órgãos sociais e de gestão	93 591,31	93 591,31	0,00	0,00
2312	Ao Pessoal	1 742 825,77	1 741 481,71	1 344,06	0,00
232	Adiantamentos	42 173,29	42 173,29	0,00	0,00
2321	Aos órgãos sociais e de gestão	3 586,16	3 586,16	0,00	0,00
2322	Ao Pessoal	38 587,13	38 587,13	0,00	0,00
<b>Soma Líquida</b>		<b>1 878 590,37</b>	<b>1 877 246,31</b>	<b>1 344,06</b>	<b>0,00</b>
			<b>Soma Saldos</b>	<b>1 344,06</b>	<b>0,00</b>
24	Estado e outros entes públicos	1 695 368,67	1 810 336,62	0,00	114 967,95
241	Imposto sobre o Rendimento	191 151,36	230 187,91	0,00	39 036,55
2414	Imposto estimado	91 123,80	130 160,35	0,00	39 036,55
2416	Apuramento	100 027,56	100 027,56	0,00	0,00
242	Retenção de Impostos sobre Rendim	425 742,54	454 456,27	0,00	28 713,73
2421	De trabalho dependente	320 500,00	337 843,00	0,00	17 343,00
2422	De trabalho independente	105 242,54	116 613,27	0,00	11 370,73
243	Imposto sobre o valor Acrescentado	253 776,58	259 042,20	0,00	5 265,62
2432	IVA Dedutível	13 179,32	13 179,32	0,00	0,00
24321	Existencias	143,44	143,44	0,00	0,00
243211	IVA-Ded-Exist-Taxa reduzida	108,94	108,94	0,00	0,00
2432111	IVA-Ded-Exist-TxRed-Mercado Nac.	108,94	108,94	0,00	0,00
243212	IVA-Ded-Exist-Taxa Normal	34,50	34,50	0,00	0,00
2432121	IVA-Ded-Exist-TxNor-Mercado Nac.	34,50	34,50	0,00	0,00
24323	Outros Bens e Servicos	13 035,88	13 035,88	0,00	0,00
243232	IVA-Ded-OBS-Taxa Normal	9 963,60	9 963,60	0,00	0,00
2432321	IVA-Ded-OBS-TxNor-Mercado Nac.	9 963,60	9 963,60	0,00	0,00
243233	IVA-Ded-OBS-Taxa Intermédia	3 072,28	3 072,28	0,00	0,00
2432331	IVA-Ded-OBS-TxInter-Merc. Nacional	3 072,28	3 072,28	0,00	0,00
2433	IVA Liquidado	72 561,40	72 561,40	0,00	0,00
24331	Operacoes Gerais	64 180,56	64 180,56	0,00	0,00

**Balancete Geral (Acumulado até Regularizações) - 2022**

Lançamento: <TODOS>

Conta	Descrição	Mov. Débito	Mov. Crédito	Saldo Débito	Valores em EUR	
					Saldo Débito	Saldo Crédito
243311	IVA - Liq.-Vendas	32 440,66	32 440,66	0,00		0,00
2433111	IVA-Liq.-Vendas-Taxa Reduzida	893,31	893,31	0,00		0,00
24331111	IVA-Liq.-Vendas-TxRed.-Mercado Nac.	893,31	893,31	0,00		0,00
2433112	IVA-Liq.-Vendas-Taxa Normal	31 547,35	31 547,35	0,00		0,00
24331121	IVA-Liq.-Vendas-TxNor-Mercado Nac.	31 547,35	31 547,35	0,00		0,00
243312	IVA-Liq.-Prestações de Serviços	15 799,72	15 799,72	0,00		0,00
2433122	IVA-Liq.-Pr.Serv.-Taxa Normal	15 385,62	15 385,62	0,00		0,00
24331222	IVA-Liq.-Pr.Serv-TxNor-Mercado Intr	2 858,90	2 858,90	0,00		0,00
24331223	IVA-Liq.-Pr.Serv-TxNor-Outros Merc.	12 526,72	12 526,72	0,00		0,00
2433123	IVA-Liq.-Pr.Serv.-Taxa Intermédia	414,10	414,10	0,00		0,00
24331231	IVA-Liq.-Pr.Serv-TxInt-Mercado Nac.	378,78	378,78	0,00		0,00
24331233	IVA-Liq.-Pr.Serv-TxInt-Outros Merc.	35,32	35,32	0,00		0,00
243313	IVA-Liq.-Outros Proveitos	15 940,18	15 940,18	0,00		0,00
2433132	IVA-Liq.-Otr.Prov.-Taxa Normal	15 940,18	15 940,18	0,00		0,00
24331321	IVA-Liq.-Otr.Prov.-TxNor-Merc. Nac.	15 940,18	15 940,18	0,00		0,00
24333	Iva Liq.-Trans. Intracomunitária	8 342,02	8 342,02	0,00		0,00
2433341	Iva Liq.-TIC-Imobilizado	252,51	252,51	0,00		0,00
24333412	Iva Liq.-TIC-Imob.-Taxa Normal	252,51	252,51	0,00		0,00
2433362	Iva Liq.-TIC-OBS	8 089,51	8 089,51	0,00		0,00
24333622	Iva Liq.-TIC-OBS-Taxa Normal	8 089,51	8 089,51	0,00		0,00
24336	Iva Liq.-Trans. c/Autoliquidação	38,82	38,82	0,00		0,00
2433662	Iva Liq.-TCAL-OBS	38,82	38,82	0,00		0,00
24336622	Iva Liq.-TCAL-OBS-Taxa Normal	38,82	38,82	0,00		0,00
2434	IVA Regularizações	7 198,00	7 198,00	0,00		0,00
24341	A favor da entidade	7 195,51	7 195,51	0,00		0,00
243412	IVA-REG.-FE.-p/Dev. de Clientes	7 195,51	7 195,51	0,00		0,00
2434121	IVA-REG.-FE.-DC-Taxa Reduzida	1,98	1,98	0,00		0,00
24341211	IVA-REG.-FE.-DC-Tx Red-Vendas	1,98	1,98	0,00		0,00
2434122	IVA-REG.-FE.-DC-Taxa Normal	7 193,53	7 193,53	0,00		0,00
24341222	IVA-REG.-FE.-DC-TxNor-Pr.Serv.	7 193,53	7 193,53	0,00		0,00
24342	A favor da Entidade Contabilística Es	2,49	2,49	0,00		0,00
2434221	IVA-REG-FES-DF-Taxa Reduzida	2,49	2,49	0,00		0,00
24342211	IVA-REG-FES-DF-TxRed-Exist.	2,49	2,49	0,00		0,00
2435	IVA Apuramento	30 903,22	30 903,22	0,00		0,00
2436	IVA A pagar	129 934,64	135 200,26	0,00		5 265,62
24361	IVA - A Pagar - Apuramentos	73 326,14	73 326,14	0,00		0,00
24362	IVA - A Pagar - Pagamentos	56 608,50	61 874,12	0,00		5 265,62
244	Outros Impostos	5 094,75	5 094,75	0,00		0,00
245	Contribuições para sistemas de prot	819 603,44	861 555,49	0,00		41 952,05
2451	Sistemas de proteção social	819 603,44	861 555,49	0,00		41 952,05
24511	Parte do trabalhador	271 535,03	285 519,55	0,00		13 984,52
2451101	Segurança Social	271 535,03	285 519,55	0,00		13 984,52
24512	Parte patronal	548 068,41	576 035,94	0,00		27 967,53
2451201	Segurança Social	548 068,41	576 035,94	0,00		27 967,53
	<b>Soma Líquida</b>	<b>1 695 368,67</b>	<b>1 810 336,62</b>	<b>0,00</b>		<b>114 967,95</b>
			<b>Soma Saldos</b>	<b>0,00</b>		<b>114 967,95</b>
25	Financiamentos Obtidos	140 434,99	213 467,24	0,00		73 032,25
251	Instituições de crédito e sociedades	140 434,99	213 467,24	0,00		73 032,25
2513	Locações financeiras	140 434,99	213 467,24	0,00		73 032,25
25131	Terrenos	91 424,43	126 389,37	0,00		34 964,94
251311	Equipamento Formação Campo Trein	91 424,43	126 389,37	0,00		34 964,94
2513111	PCS Ltd - Eq.Form.Campo Treino Sintr	91 424,43	126 389,37	0,00		34 964,94
25131111	Equipamento Formação Campo Trein	91 424,43	126 389,37	0,00		34 964,94
251311111	PCS Ltd - Eq.Form.Campo Treino Sintr	74 328,80	102 755,80	0,00		28 427,00
251311112	IVA - Eq.Form.Campo Treino Sintra	17 095,63	23 633,57	0,00		6 537,94
25135	Viaturas e outro material de transp	49 010,56	87 077,87	0,00		38 067,31

Escola Nacional de Bombeiros

Pág. 14/31

**Balancete Geral (Acumulado até Regularizações) - 2022**

Lançamento: <TODOS>

Conta	Descrição	Mov. Débito	Mov. Crédito	Valores em EUR	
				Saldo Débito	Saldo Crédito
251352	De médio e longo prazo	49 010,56	87 077,87	0,00	38 067,31
2513521	Exigível a curto prazo	49 010,56	87 077,87	0,00	38 067,31
251352104	RCI - Banque Sucursal Portugal	49 010,56	87 077,87	0,00	38 067,31
	<b>Soma Líquida</b>	<b>140 434,99</b>	<b>213 467,24</b>	<b>0,00</b>	<b>73 032,25</b>
			<b>Soma Saldos</b>	<b>0,00</b>	<b>73 032,25</b>
26	Acionistas/sócios/associados	3 702 655,20	3 702 655,20	0,00	0,00
261	Acionistas c/subscrição	3 702 655,20	3 702 655,20	0,00	0,00
2611	Autoridade Nacional Emergência Pro	3 702 655,20	3 702 655,20	0,00	0,00
	<b>Soma Líquida</b>	<b>3 702 655,20</b>	<b>3 702 655,20</b>	<b>0,00</b>	<b>0,00</b>
27		7 555 310,92	6 081 916,97	1 473 393,95	0,00
271		110 747,53	115 852,40	0,00	5 104,87
2711		110 747,53	115 852,40	0,00	5 104,87
27110053		12 026,94	12 026,94	0,00	0,00
27110210		2 959,52	2 959,52	0,00	0,00
27111		95 761,07	100 865,94	0,00	5 104,87
271110003		1 900,35	1 900,35	0,00	0,00
271110050		4 966,22	4 966,22	0,00	0,00
271110057		3 645,72	3 645,72	0,00	0,00
271110065		1 017,87	1 017,87	0,00	0,00
271110074		910,20	910,20	0,00	0,00
271110084		15 640,66	15 640,66	0,00	0,00
271110097		644,09	644,09	0,00	0,00
271110099		865,08	865,08	0,00	0,00
271110101		615,00	615,00	0,00	0,00
271110112		16 236,00	16 236,00	0,00	0,00
271110128		3 495,66	3 495,66	0,00	0,00
271110132		1 497,40	1 497,40	0,00	0,00
271110150		10 701,00	10 701,00	0,00	0,00
271110159		485,45	485,45	0,00	0,00
271110174		1 280,49	1 280,49	0,00	0,00
271110179		7 027,52	7 027,52	0,00	0,00
271110196		20 073,60	20 073,60	0,00	0,00
271110197		2 703,00	2 703,00	0,00	0,00
271110206		309,90	309,90	0,00	0,00
271110207		648,00	648,00	0,00	0,00
271110208		647,96	647,96	0,00	0,00
271110209		449,90	449,90	0,00	0,00
271110211		0,00	5 104,87	0,00	5 104,87
272		2 796 163,01	3 097 057,97	0,00	300 894,96
2721		1 256 384,51	1 004 818,41	251 566,10	0,00
27219		1 256 384,51	1 004 818,41	251 566,10	0,00
272194		2 463,57	1 100,11	1 363,46	0,00
272199		1 253 920,94	1 003 718,30	250 202,64	0,00
2722		1 539 778,50	2 092 239,56	0,00	552 461,06
27221		1 037 936,99	1 326 491,56	0,00	288 554,57
27229		501 841,51	765 748,00	0,00	263 906,49
272291		1 972,72	3 180,15	0,00	1 207,43
272292		214 324,07	440 541,56	0,00	226 217,49
272299		285 544,72	322 026,29	0,00	36 481,57
277		620,01	0,00	620,01	0,00
2772		620,01	0,00	620,01	0,00
27721		548,68	0,00	548,68	0,00
27722		71,33	0,00	71,33	0,00
278		4 647 780,37	2 869 006,60	1 778 773,77	0,00
2785		2 795,07	2 758,07	37,00	0,00

© PRIMAVERA BSS / Licença de: ESCOLA NACIONAL DE BOMBEIROS


Escola Nacional de B

Pág. 15/31

**Balancete Ge**

Lançamento: <TODO

**ularizações) - 2022**



Conta	Mov. Débito	Mov. Crédito	Saldo Débito	Valores em EUR	
				Saldo Débito	Saldo Crédito
2785001	1 019,51	1 019,51	0,00		0,00
2785002	1 414,54	1 377,54	37,00		0,00
2785003	361,02	361,02	0,00		0,00
2789	4 644 985,30	2 866 248,53	1 778 736,77		0,00
27891	4 329 571,09	2 550 821,00	1 778 750,09		0,00
278911	2 567 312,42	788 562,33	1 778 750,09		0,00
2789111	2 567 312,42	788 562,33	1 778 750,09		0,00
2789111002	160,00	160,00	0,00		0,00
2789111101	2 700,00	2 700,00	0,00		0,00
2789111103	2 650,00	2 650,00	0,00		0,00
2789111109	100,00	100,00	0,00		0,00
2789111114	3 000,00	3 000,00	0,00		0,00
2789111121	6 200,00	6 200,00	0,00		0,00
2789111135	16 679,80	15 662,24	1 017,56		0,00
2789111139	46 799,05	47 227,30	0,00		428,25
2789111142	27 304,95	3 368,70	23 936,25		0,00
2789111148	428 786,79	232 505,00	196 281,79		0,00
2789111149	429 116,55	24 726,78	404 389,77		0,00
2789111150	31 725,00	9 076,05	22 648,95		0,00
2789111151	13 000,00	13 000,00	0,00		0,00
2789111152	296 133,75	143 131,31	153 002,44		0,00
2789111153	1 000,00	1 000,00	0,00		0,00
2789111154	922,50	922,50	0,00		0,00
2789111155	1 828,29	1 828,29	0,00		0,00
2789111156	1 176,00	1 176,00	0,00		0,00
2789111157	1 186 500,00	273 000,00	913 500,00		0,00
2789111158	71 198,84	6 797,26	64 401,58		0,00
2789111991	21,00	21,00	0,00		0,00
2789111999	309,90	309,90	0,00		0,00
278919	1 762 258,67	1 762 258,67	0,00		0,00
2789191	1 762 258,67	1 762 258,67	0,00		0,00
27891911	905 022,13	905 022,13	0,00		0,00
2789191100062	12 000,00	13 000,00	0,00		1 000,00
2789191100091	14 760,00	15 990,00	0,00		1 230,00
2789191100117	13 530,00	13 530,00	0,00		0,00
2789191110242	4 230,00	4 230,00	0,00		0,00
2789191110243	14 760,00	15 990,00	0,00		1 230,00
2789191110245	10 762,50	12 115,50	0,00		1 353,00
2789191110250	3 000,00	3 000,00	0,00		0,00
2789191110253	750,00	750,00	0,00		0,00
2789191110270	4 132,80	4 477,20	0,00		344,40
2789191110271	11 070,00	11 992,50	0,00		922,50
2789191110272	8 000,00	8 000,00	0,00		0,00
2789191110273	9 000,00	10 000,00	0,00		1 000,00
2789191110274	270,00	270,00	0,00		0,00
2789191110275	3 102,00	3 966,00	0,00		864,00
2789191199999	795 654,83	787 710,93	7 943,90		0,00
27891912	857 236,54	857 236,54	0,00		0,00
2789191200001	1 245,00	1 245,00	0,00		0,00
2789191200047	2 400,00	2 400,00	0,00		0,00
2789191200057	188,04	248,04	0,00		60,00
2789191200062	500,00	500,00	0,00		0,00
2789191200067	460,00	460,00	0,00		0,00
2789191200074	1 037,66	1 037,66	0,00		0,00
2789191200075	2 837,20	2 837,20	0,00		0,00
2789191200088	542,50	542,50	0,00		0,00



Escola Nacional de Bombeiros

Pág. 16/31

**Balancete Geral (Acumulado até Regularizações) - 2022**

Lançamento: <TODOS>

*Van. [Assinatura]*


Conta	Descrição	Mov. Débito	Mov. Crédito	Saldo Débito	Valores em EUR	
					Saldo Débito	Saldo Crédito
2789191200091		500,00	500,00	0,00		0,00
2789191200093		1 505,00	1 505,00	0,00		0,00
2789191200094		1 282,50	1 282,50	0,00		0,00
2789191200099		500,00	0,00	500,00		0,00
2789191200122		300,00	300,00	0,00		0,00
2789191200125		500,00	500,00	0,00		0,00
2789191200128		553,50	928,50	0,00		375,00
2789191200134		362,50	362,50	0,00		0,00
2789191200135		500,00	500,00	0,00		0,00
2789191200140		535,00	975,00	0,00		440,00
2789191200143		1 014,18	1 014,18	0,00		0,00
2789191200145		2 510,00	2 510,00	0,00		0,00
2789191200149		1 346,85	1 346,85	0,00		0,00
2789191200151		415,00	415,00	0,00		0,00
2789191200154		0,00	90,00	0,00		90,00
2789191200161		535,00	535,00	0,00		0,00
2789191200162		555,00	555,00	0,00		0,00
2789191200163		490,00	490,00	0,00		0,00
2789191200166		1 555,00	1 642,50	0,00		87,50
2789191200168		0,00	835,00	0,00		835,00
2789191200171		780,00	780,00	0,00		0,00
2789191200173		1 550,00	1 550,00	0,00		0,00
2789191200177		8 892,90	8 892,90	0,00		0,00
2789191200178		290,00	290,00	0,00		0,00
2789191200180		460,00	460,00	0,00		0,00
2789191200182		2 325,00	2 325,00	0,00		0,00
2789191200183		1 670,00	1 670,00	0,00		0,00
2789191200185		650,00	650,00	0,00		0,00
2789191200192		160,00	160,00	0,00		0,00
2789191200193		1 199,25	1 199,25	0,00		0,00
2789191200197		675,00	675,00	0,00		0,00
2789191200198		1 352,76	1 352,76	0,00		0,00
2789191200199		255,50	255,50	0,00		0,00
2789191200202		165,00	165,00	0,00		0,00
2789191200203		334,50	334,50	0,00		0,00
2789191200204		187,50	187,50	0,00		0,00
2789191200205		375,00	375,00	0,00		0,00
2789191200206		140,00	140,00	0,00		0,00
2789191200207		555,00	555,00	0,00		0,00
2789191201005		500,00	500,00	0,00		0,00
2789191201009		375,00	375,00	0,00		0,00
2789191201016		750,00	750,00	0,00		0,00
2789191201023		925,00	925,00	0,00		0,00
2789191201028		5 110,00	5 110,00	0,00		0,00
2789191201030		930,00	930,00	0,00		0,00
2789191201031		860,00	860,00	0,00		0,00
2789191201033		0,00	900,00	0,00		900,00
2789191201034		1 918,80	1 918,80	0,00		0,00
2789191202013		1 785,00	1 785,00	0,00		0,00
2789191202026		1 340,00	1 340,00	0,00		0,00
2789191202031		105,00	210,00	0,00		105,00
2789191202034		3 712,32	3 712,32	0,00		0,00
2789191202040		295,00	1 045,00	0,00		750,00
2789191202042		1 000,00	1 250,00	0,00		250,00
2789191202049		1 210,00	1 210,00	0,00		0,00
2789191202052		4 382,50	6 170,00	0,00		1 787,50

*[Assinatura]*



**Balancete Geral (Acumulado até Regularizações) - 2022**

Lançamento: <TODOS>




Conta	Descrição	Mov. Débito	Mov. Crédito	Saldo Débito	Valores em EUR	
					Saldo Débito	Saldo Crédito
2789191202055		1 350,00	1 350,00	0,00		0,00
2789191202056		658,05	658,05	0,00		0,00
2789191202059		0,00	40,00	0,00		40,00
2789191202063		1 125,00	1 125,00	0,00		0,00
2789191202064		800,00	800,00	0,00		0,00
2789191202068		1 750,00	1 750,00	0,00		0,00
2789191202069		1 625,00	1 625,00	0,00		0,00
2789191202075		400,00	400,00	0,00		0,00
2789191202077		922,50	922,50	0,00		0,00
2789191202085		300,00	300,00	0,00		0,00
2789191202088		237,50	237,50	0,00		0,00
2789191202089		123,00	123,00	0,00		0,00
2789191202090		800,00	800,00	0,00		0,00
2789191202094		430,00	430,00	0,00		0,00
2789191202099		2 225,00	2 225,00	0,00		0,00
2789191202100		1 832,55	1 832,55	0,00		0,00
2789191202105		9 625,52	10 670,54	0,00		1 045,02
2789191202106		0,00	602,50	0,00		602,50
2789191202107		307,50	307,50	0,00		0,00
2789191202108		1 125,00	1 125,00	0,00		0,00
2789191202109		555,00	555,00	0,00		0,00
2789191202110		915,00	915,00	0,00		0,00
2789191202111		540,00	765,00	0,00		225,00
2789191202112		477,50	477,50	0,00		0,00
2789191202113		0,00	530,00	0,00		530,00
2789191203007		312,50	312,50	0,00		0,00
2789191203010		375,00	375,00	0,00		0,00
2789191203015		150,00	150,00	0,00		0,00
2789191203018		362,50	3 872,50	0,00		3 510,00
2789191203021		3 075,00	3 075,00	0,00		0,00
2789191203022		810,00	810,00	0,00		0,00
2789191203027		0,00	95,00	0,00		95,00
2789191203030		250,00	250,00	0,00		0,00
2789191203033		1 115,00	1 115,00	0,00		0,00
2789191203034		461,25	461,25	0,00		0,00
2789191203035		750,00	750,00	0,00		0,00
2789191203037		675,00	675,00	0,00		0,00
2789191203038		455,00	455,00	0,00		0,00
2789191203039		1 300,00	1 300,00	0,00		0,00
2789191203040		1 918,80	1 918,80	0,00		0,00
2789191203041		0,00	460,00	0,00		460,00
2789191204016		1 130,00	1 130,00	0,00		0,00
2789191204021		1 315,00	1 315,00	0,00		0,00
2789191204024		0,00	535,00	0,00		535,00
2789191204028		315,00	315,00	0,00		0,00
2789191204029		0,00	170,00	0,00		170,00
2789191204032		2 165,00	2 615,00	0,00		450,00
2789191204033		150,00	300,00	0,00		150,00
2789191205008		3 963,50	4 003,50	0,00		40,00
2789191205012		1 280,00	1 280,00	0,00		0,00
2789191205015		600,00	600,00	0,00		0,00
2789191205021		955,00	955,00	0,00		0,00
2789191205023		500,00	500,00	0,00		0,00
2789191205026		160,00	160,00	0,00		0,00
2789191205038		952,50	952,50	0,00		0,00
2789191205046		480,00	480,00	0,00		0,00



**Balancete Geral (Acumulado até Regularizações) - 2022**

Lançamento: <TODOS>




Conta	Descrição	Mov. Débito	Mov. Crédito	Saldo Débito	Valores em EUR	
					Saldo Débito	Saldo Crédito
2789191205052		101 256,32	101 256,32	0,00		0,00
2789191205055		1 445,00	1 445,00	0,00		0,00
2789191205057		375,00	875,00	0,00		500,00
2789191205059		240,00	240,00	0,00		0,00
2789191205063		2 360,00	2 360,00	0,00		0,00
2789191205064		250,00	250,00	0,00		0,00
2789191205066		985,00	985,00	0,00		0,00
2789191205068		2 560,00	2 560,00	0,00		0,00
2789191205070		755,00	1 355,00	0,00		600,00
2789191205072		3 982,50	4 432,50	0,00		450,00
2789191205073		533,88	533,88	0,00		0,00
2789191205078		3 440,00	3 440,00	0,00		0,00
2789191205081		375,00	375,00	0,00		0,00
2789191205086		1 072,65	1 072,65	0,00		0,00
2789191205088		1 580,00	1 580,00	0,00		0,00
2789191205089		775,00	912,50	0,00		137,50
2789191205090		300,00	300,00	0,00		0,00
2789191205091		390,00	390,00	0,00		0,00
2789191206009		1 600,00	2 080,00	0,00		480,00
2789191206015		959,40	1 328,40	0,00		369,00
2789191206016		1 950,00	1 950,00	0,00		0,00
2789191207005		5 735,00	5 735,00	0,00		0,00
2789191207006		461,25	461,25	0,00		0,00
2789191207010		750,00	750,00	0,00		0,00
2789191207018		720,00	720,00	0,00		0,00
2789191207019		0,00	250,00	0,00		250,00
2789191207020		430,00	430,00	0,00		0,00
2789191207022		705,00	705,00	0,00		0,00
2789191207026		390,00	390,00	0,00		0,00
2789191207029		1 125,00	1 125,00	0,00		0,00
2789191207030		772,50	772,50	0,00		0,00
2789191207031		480,00	480,00	0,00		0,00
2789191207039		1 407,50	1 407,50	0,00		0,00
2789191207046		3 271,80	3 271,80	0,00		0,00
2789191207047		490,00	490,00	0,00		0,00
2789191207048		420,00	420,00	0,00		0,00
2789191207049		540,00	540,00	0,00		0,00
2789191207051		1 125,00	1 125,00	0,00		0,00
2789191207052		1 250,00	1 250,00	0,00		0,00
2789191207053		905,00	905,00	0,00		0,00
2789191207054		180,00	180,00	0,00		0,00
2789191208006		450,00	450,00	0,00		0,00
2789191208010		7 154,40	7 224,40	0,00		70,00
2789191208012		23 585,26	23 585,26	0,00		0,00
2789191208015		2 400,00	2 400,00	0,00		0,00
2789191208018		775,00	775,00	0,00		0,00
2789191208019		400,00	400,00	0,00		0,00
2789191208020		430,00	430,00	0,00		0,00
2789191208021		820,00	820,00	0,00		0,00
2789191209006		7 177,50	7 177,50	0,00		0,00
2789191209008		320,00	320,00	0,00		0,00
2789191209021		500,00	500,00	0,00		0,00
2789191209035		2 527,32	2 527,32	0,00		0,00
2789191209045		375,00	375,00	0,00		0,00
2789191209051		375,00	375,00	0,00		0,00
2789191209059		11 292,95	11 292,95	0,00		0,00



**Balancete Geral (Acumulado até Regularizações) - 2022**

Lançamento: <TODOS>



Conta	Descrição	Mov. Débito	Mov. Crédito	Saldo Débito	Valores em EUR	
					Saldo Débito	Saldo Crédito
2789191209078		1 561,49	1 561,49	0,00		0,00
2789191209079		1 000,00	1 000,00	0,00		0,00
2789191209090		295,00	295,00	0,00		0,00
2789191209129		0,00	1 500,00	0,00		1 500,00
2789191209131		600,00	600,00	0,00		0,00
2789191209133		625,00	625,00	0,00		0,00
2789191209140		500,00	500,00	0,00		0,00
2789191209141		1 300,00	1 300,00	0,00		0,00
2789191209146		837,50	837,50	0,00		0,00
2789191209152		350,00	350,00	0,00		0,00
2789191209159		625,00	625,00	0,00		0,00
2789191209164		682,65	682,65	0,00		0,00
2789191209165		1 410,00	1 410,00	0,00		0,00
2789191209169		910,00	910,00	0,00		0,00
2789191209170		1 000,00	1 000,00	0,00		0,00
2789191209172		1 235,00	1 235,00	0,00		0,00
2789191209176		280,00	280,00	0,00		0,00
2789191209178		642,50	642,50	0,00		0,00
2789191209179		1 720,00	1 720,00	0,00		0,00
2789191209182		437,50	437,50	0,00		0,00
2789191209185		0,00	780,00	0,00		780,00
2789191209187		300,00	300,00	0,00		0,00
2789191209189		1 422,50	1 572,50	0,00		150,00
2789191209193		2 152,50	2 752,13	0,00		599,63
2789191209198		375,00	375,00	0,00		0,00
2789191209206		1 062,50	1 062,50	0,00		0,00
2789191209208		0,00	1 750,00	0,00		1 750,00
2789191209209		290,00	290,00	0,00		0,00
2789191209217		587,50	587,50	0,00		0,00
2789191209221		319,02	319,02	0,00		0,00
2789191209223		0,00	787,04	0,00		787,04
2789191209224		0,00	240,00	0,00		240,00
2789191209225		1 080,00	1 080,00	0,00		0,00
2789191209926		625,00	625,00	0,00		0,00
2789191209935		460,00	460,00	0,00		0,00
2789191209941		1 200,00	1 200,00	0,00		0,00
2789191209943		1 000,00	1 000,00	0,00		0,00
2789191209948		780,00	780,00	0,00		0,00
2789191209951		750,00	1 000,00	0,00		250,00
2789191209952		800,00	800,00	0,00		0,00
2789191209953		955,00	1 330,00	0,00		375,00
2789191209954		1 845,00	1 845,00	0,00		0,00
2789191209955		720,00	720,00	0,00		0,00
2789191209956		170,00	170,00	0,00		0,00
2789191209960		280,00	280,00	0,00		0,00
2789191209962		970,00	970,00	0,00		0,00
2789191209965		2 797,50	2 797,50	0,00		0,00
2789191209967		430,00	430,00	0,00		0,00
2789191209971		375,00	375,00	0,00		0,00
2789191209973		250,00	250,00	0,00		0,00
2789191209975		1 950,00	1 950,00	0,00		0,00
2789191209976		440,00	440,00	0,00		0,00
2789191209977		6 865,00	6 970,00	0,00		105,00
2789191209981		3 780,00	3 780,00	0,00		0,00
2789191209982		320,00	320,00	0,00		0,00
2789191209984		2 680,00	3 070,00	0,00		390,00



**Balancete Geral (Acumulado até Regularizações) - 2022**

Lançamento: <TODOS>

*Vin. [Assinatura]*

Conta	Descrição	Mov. Débito	Mov. Crédito	Valores em EUR	
				Saldo Débito	Saldo Crédito
2789191209985		836,25	836,25	0,00	0,00
2789191209986		1 200,00	1 200,00	0,00	0,00
2789191209987		320,00	320,00	0,00	0,00
2789191209988		0,00	150,00	0,00	150,00
2789191209991		3 450,15	3 450,15	0,00	0,00
2789191209993		3 170,00	3 482,50	0,00	312,50
2789191209994		3 349,26	3 349,26	0,00	0,00
2789191209995		375,00	375,00	0,00	0,00
2789191209997		1 650,00	1 650,00	0,00	0,00
2789191209998		96,72	96,72	0,00	0,00
2789191209999		375,00	425,00	0,00	50,00
2789191210000		1 190,00	1 190,00	0,00	0,00
2789191210015		780,00	780,00	0,00	0,00
2789191210023		0,00	137,50	0,00	137,50
2789191210025		930,00	930,00	0,00	0,00
2789191210026		3 045,00	3 045,00	0,00	0,00
2789191210027		600,00	600,00	0,00	0,00
2789191210035		500,00	500,00	0,00	0,00
2789191210036		0,00	300,00	0,00	300,00
2789191210038		460,00	460,00	0,00	0,00
2789191210040		1 000,00	1 000,00	0,00	0,00
2789191210041		988,00	1 738,00	0,00	750,00
2789191210056		527,86	527,86	0,00	0,00
2789191210062		1 250,00	1 250,00	0,00	0,00
2789191210067		170,00	170,00	0,00	0,00
2789191210068		980,00	980,00	0,00	0,00
2789191210072		250,00	250,00	0,00	0,00
2789191210073		0,00	555,00	0,00	555,00
2789191210075		250,00	250,00	0,00	0,00
2789191210078		6 401,76	6 401,76	0,00	0,00
2789191210081		3 385,00	3 385,00	0,00	0,00
2789191210083		2 195,00	2 195,00	0,00	0,00
2789191210084		270,60	270,60	0,00	0,00
2789191210085		225,00	225,00	0,00	0,00
2789191210086		210,00	315,00	0,00	105,00
2789191210087		430,00	430,00	0,00	0,00
2789191210088		960,00	960,00	0,00	0,00
2789191210089		200,00	200,00	0,00	0,00
2789191211005		1 488,38	1 488,38	0,00	0,00
2789191211024		2 250,00	2 250,00	0,00	0,00
2789191211032		862,50	862,50	0,00	0,00
2789191211041		250,00	250,00	0,00	0,00
2789191211056		3 735,00	3 735,00	0,00	0,00
2789191211060		830,00	1 300,00	0,00	470,00
2789191211062		0,00	90,00	0,00	90,00
2789191211065		613,00	613,00	0,00	0,00
2789191211066		500,00	500,00	0,00	0,00
2789191211067		850,00	850,00	0,00	0,00
2789191211068		535,00	1 070,00	0,00	535,00
2789191211074		290,00	290,00	0,00	0,00
2789191211078		3 015,00	4 245,00	0,00	1 230,00
2789191211083		2 660,00	2 660,00	0,00	0,00
2789191211084		1 247,50	1 247,50	0,00	0,00
2789191211085		300,00	300,00	0,00	0,00
2789191211088		375,00	375,00	0,00	0,00
2789191211089		1 377,60	2 484,60	0,00	1 107,00

*[Assinatura]*

**Balancete Geral (Acumulado até Regularizações) - 2022**

Vin. 

Lançamento: <TODOS>

Conta	Descrição	Mov. Débito	Mov. Crédito	Saldo Débito	Valores em EUR	
					Saldo Débito	Saldo Crédito
2789191211095		500,00	500,00	0,00		0,00
2789191211106		1 500,00	1 500,00	0,00		0,00
2789191211115		540,00	540,00	0,00		0,00
2789191211117		390,00	390,00	0,00		0,00
2789191211124		375,00	375,00	0,00		0,00
2789191211126		530,00	530,00	0,00		0,00
2789191211129		140,00	140,00	0,00		0,00
2789191211131		375,00	375,00	0,00		0,00
2789191211135		390,00	390,00	0,00		0,00
2789191211136		180,00	180,00	0,00		0,00
2789191211138		528,90	528,90	0,00		0,00
2789191211139		720,00	720,00	0,00		0,00
2789191211140		604,80	604,80	0,00		0,00
2789191211141		1 745,00	1 745,00	0,00		0,00
2789191211142		965,00	965,00	0,00		0,00
2789191211143		570,00	570,00	0,00		0,00
2789191211144		0,00	170,00	0,00		170,00
2789191211145		560,00	560,00	0,00		0,00
2789191212008		2 450,00	2 450,00	0,00		0,00
2789191212014		750,00	750,00	0,00		0,00
2789191212018		1 765,00	1 765,00	0,00		0,00
2789191212021		250,00	250,00	0,00		0,00
2789191212022		475,00	475,00	0,00		0,00
2789191212023		750,00	750,00	0,00		0,00
2789191212025		2 972,50	2 972,50	0,00		0,00
2789191212027		750,00	750,00	0,00		0,00
2789191212033		860,00	860,00	0,00		0,00
2789191212035		2 050,00	2 050,00	0,00		0,00
2789191212036		190,00	190,00	0,00		0,00
2789191212041		850,00	850,00	0,00		0,00
2789191212043		555,00	555,00	0,00		0,00
2789191212046		2 375,00	2 375,00	0,00		0,00
2789191212047		375,00	375,00	0,00		0,00
2789191212050		11 925,44	11 925,44	0,00		0,00
2789191212051		430,00	430,00	0,00		0,00
2789191212055		250,00	250,00	0,00		0,00
2789191212063		461,25	461,25	0,00		0,00
2789191212065		160,20	160,20	0,00		0,00
2789191212066		175,00	175,00	0,00		0,00
2789191212072		0,00	50,00	0,00		50,00
2789191212073		440,00	440,00	0,00		0,00
2789191212074		440,00	440,00	0,00		0,00
2789191212075		0,00	390,00	0,00		390,00
2789191213005		570,00	570,00	0,00		0,00
2789191213007		535,00	535,00	0,00		0,00
2789191213009		750,00	750,00	0,00		0,00
2789191213010		664,20	664,20	0,00		0,00
2789191213012		605,00	605,00	0,00		0,00
2789191214009		0,00	250,00	0,00		250,00
2789191214014		640,00	640,00	0,00		0,00
2789191214022		0,00	375,00	0,00		375,00
2789191214027		1 052,50	1 052,50	0,00		0,00
2789191214033		1 032,50	1 032,50	0,00		0,00
2789191214034		4 000,00	4 000,00	0,00		0,00
2789191214035		1 000,00	1 000,00	0,00		0,00
2789191214041		2 640,00	2 640,00	0,00		0,00



**Balancete Geral (Acumulado até Regularizações) - 2022**

Lançamento: <TODOS>

*Vm. [Assinatura]*

Conta	Descrição	Mov. Débito	Mov. Crédito	Saldo Débito	Valores em EUR	
					Saldo Débito	Saldo Crédito
2789191214042		922,50	922,50	0,00		0,00
2789191214046		750,00	750,00	0,00		0,00
2789191214051		1 700,00	1 700,00	0,00		0,00
2789191214054		1 500,00	1 500,00	0,00		0,00
2789191214056		1 918,80	1 918,80	0,00		0,00
2789191214073		430,00	430,00	0,00		0,00
2789191214074		430,00	430,00	0,00		0,00
2789191214075		705,00	705,00	0,00		0,00
2789191214076		300,00	300,00	0,00		0,00
2789191214082		400,00	400,00	0,00		0,00
2789191214086		2 022,50	2 022,50	0,00		0,00
2789191214089		860,00	860,00	0,00		0,00
2789191214092		5 212,80	5 212,80	0,00		0,00
2789191214093		4 212,50	4 362,50	0,00		150,00
2789191214095		3 920,00	4 060,00	0,00		140,00
2789191214100		9 956,25	9 956,25	0,00		0,00
2789191214109		300,00	300,00	0,00		0,00
2789191214110		240,00	240,00	0,00		0,00
2789191214114		1 559,03	4 165,06	0,00		2 606,03
2789191214119		295,20	295,20	0,00		0,00
2789191214120		1 230,00	1 230,00	0,00		0,00
2789191214121		375,00	375,00	0,00		0,00
2789191214125		960,00	960,00	0,00		0,00
2789191214126		250,00	250,00	0,00		0,00
2789191214131		1 025,00	1 025,00	0,00		0,00
2789191214132		1 785,00	1 785,00	0,00		0,00
2789191214137		825,50	825,50	0,00		0,00
2789191214138		1 052,50	1 052,50	0,00		0,00
2789191214139		2 017,50	2 392,50	0,00		375,00
2789191214140		1 250,00	1 250,00	0,00		0,00
2789191214141		700,00	700,00	0,00		0,00
2789191214142		3 560,00	3 560,00	0,00		0,00
2789191214143		5 540,00	5 540,00	0,00		0,00
2789191214144		390,00	390,00	0,00		0,00
2789191214145		290,00	290,00	0,00		0,00
2789191214146		1 600,00	1 760,00	0,00		160,00
2789191214147		390,00	390,00	0,00		0,00
2789191214148		2 410,00	2 410,00	0,00		0,00
2789191214150		87,50	87,50	0,00		0,00
2789191214152		936,60	936,60	0,00		0,00
2789191214153		250,00	250,00	0,00		0,00
2789191214154		375,00	375,00	0,00		0,00
2789191214155		0,00	425,00	0,00		425,00
2789191214156		446,88	893,76	0,00		446,88
2789191215021		750,00	750,00	0,00		0,00
2789191215023		2 350,00	2 350,00	0,00		0,00
2789191215034		2 375,00	2 375,00	0,00		0,00
2789191215041		184,50	184,50	0,00		0,00
2789191215043		1 500,00	1 500,00	0,00		0,00
2789191215054		0,00	440,00	0,00		440,00
2789191215055		430,00	430,00	0,00		0,00
2789191215058		1 370,00	1 370,00	0,00		0,00
2789191215059		290,00	290,00	0,00		0,00
2789191215060		535,00	535,00	0,00		0,00
2789191215062		1 120,00	1 120,00	0,00		0,00
2789191215068		500,00	500,00	0,00		0,00

*[Assinatura]*

**Balancete Geral (Acumulado até Regularizações) - 2022**



Lançamento: <TODOS>

Conta	Descrição	Mov. Débito	Mov. Crédito	Saldo Débito	Valores em EUR	
					Saldo Débito	Saldo Crédito
2789191215070		635,00	635,00	0,00		0,00
2789191215075		1 125,00	1 125,00	0,00		0,00
2789191215078		500,00	500,00	0,00		0,00
2789191215080		800,00	800,00	0,00		0,00
2789191215081		500,00	500,00	0,00		0,00
2789191215084		525,00	525,00	0,00		0,00
2789191215086		180,00	180,00	0,00		0,00
2789191215089		2 000,00	2 000,00	0,00		0,00
2789191215093		376,20	376,20	0,00		0,00
2789191215099		1 640,00	2 160,00	0,00		520,00
2789191215101		1 005,00	1 005,00	0,00		0,00
2789191215105		965,00	965,00	0,00		0,00
2789191215109		610,00	610,00	0,00		0,00
2789191215110		555,00	555,00	0,00		0,00
2789191215112		170,00	379,10	0,00		209,10
2789191215114		0,00	675,00	0,00		675,00
2789191215120		390,00	390,00	0,00		0,00
2789191215122		234,15	339,15	0,00		105,00
2789191215123		280,00	280,00	0,00		0,00
2789191215124		375,00	375,00	0,00		0,00
2789191215125		892,50	892,50	0,00		0,00
2789191215127		770,00	770,00	0,00		0,00
2789191215128		0,00	750,00	0,00		750,00
2789191215129		750,00	750,00	0,00		0,00
2789191215130		510,00	510,00	0,00		0,00
2789191215131		80,00	80,00	0,00		0,00
2789191215132		475,00	475,00	0,00		0,00
2789191215133		375,00	375,00	0,00		0,00
2789191215134		500,00	500,00	0,00		0,00
2789191215135		437,50	437,50	0,00		0,00
2789191216021		530,00	530,00	0,00		0,00
2789191216026		0,00	87,50	0,00		87,50
2789191216028		500,00	500,00	0,00		0,00
2789191216029		300,00	300,00	0,00		0,00
2789191216031		1 155,00	1 155,00	0,00		0,00
2789191216032		2 000,00	2 000,00	0,00		0,00
2789191216033		5 255,00	5 255,00	0,00		0,00
2789191216039		250,00	250,00	0,00		0,00
2789191216045		1 502,50	1 502,50	0,00		0,00
2789191216046		0,00	0,74	0,00		0,74
2789191216048		0,00	117,50	0,00		117,50
2789191216050		375,00	375,00	0,00		0,00
2789191216053		750,00	750,00	0,00		0,00
2789191216054		720,00	1 200,00	0,00		480,00
2789191216056		1 405,00	1 405,00	0,00		0,00
2789191216057		0,00	25,00	0,00		25,00
2789191216058		750,00	750,00	0,00		0,00
2789191216059		390,00	390,00	0,00		0,00
2789191216603		0,00	180,00	0,00		180,00
2789191216608		0,00	310,00	0,00		310,00
2789191216610		11 292,89	11 292,89	0,00		0,00
2789191216613		922,50	922,50	0,00		0,00
2789191216614		375,00	375,00	0,00		0,00
2789191216617		560,00	560,00	0,00		0,00
2789191216618		750,00	750,00	0,00		0,00
2789191216619		320,00	320,00	0,00		0,00




**Balancete Geral (Acumulado até Regularizações) - 2022**

Lançamento: <TODOS>

Conta	Descrição	Mov. Débito	Mov. Crédito	Saldo Débito	Valores em EUR	
					Saldo Débito	Saldo Crédito
2789191216620		0,00	310,00	0,00		310,00
2789191218011		1 785,00	1 785,00	0,00		0,00
2789191218018		2 290,00	2 290,00	0,00		0,00
2789191218027		890,00	890,00	0,00		0,00
2789191218028		520,00	520,00	0,00		0,00
2789191218029		0,00	1 430,00	0,00		1 430,00
2789191218030		145,00	145,00	0,00		0,00
2789191218031		390,00	390,00	0,00		0,00
2789191218035		500,00	500,00	0,00		0,00
2789191218039		375,00	375,00	0,00		0,00
2789191218041		250,00	250,00	0,00		0,00
2789191218043		680,00	680,00	0,00		0,00
2789191218045		500,00	500,00	0,00		0,00
2789191218048		1 035,00	1 035,00	0,00		0,00
2789191218051		642,50	642,50	0,00		0,00
2789191218055		425,00	425,00	0,00		0,00
2789191218059		450,00	450,00	0,00		0,00
2789191218060		0,00	290,00	0,00		290,00
2789191218061		625,00	625,00	0,00		0,00
2789191219024		375,00	375,00	0,00		0,00
2789191219101		660,00	660,00	0,00		0,00
2789191219102		0,00	2 542,50	0,00		2 542,50
2789191219103		4 198,54	4 198,54	0,00		0,00
2789191219104		750,00	750,00	0,00		0,00
2789191219105		2 250,00	2 250,00	0,00		0,00
2789191219106		430,00	430,00	0,00		0,00
2789191219107		873,20	873,20	0,00		0,00
2789191219108		1 000,00	1 000,00	0,00		0,00
2789191219109		535,00	535,00	0,00		0,00
2789191219110		555,00	555,00	0,00		0,00
2789191219111		0,00	105,00	0,00		105,00
2789191219112		510,00	510,00	0,00		0,00
2789191219113		682,65	682,65	0,00		0,00
2789191219114		0,00	30,00	0,00		30,00
2789191219115		390,00	390,00	0,00		0,00
2789191219116		635,00	635,00	0,00		0,00
2789191219117		0,00	130,00	0,00		130,00
2789191299999		201 889,46	159 006,52	42 882,94		0,00
27892		315 414,21	315 427,53	0,00		13,32
278921		315 414,21	315 427,53	0,00		13,32
2789211		315 414,21	315 427,53	0,00		13,32
2789211001		239,64	239,64	0,00		0,00
2789211003		1 651,20	1 651,20	0,00		0,00
2789211017		200,00	200,00	0,00		0,00
2789211023		41,94	41,94	0,00		0,00
2789211025		101,40	101,40	0,00		0,00
2789211097		260,00	260,00	0,00		0,00
2789211106		418,00	418,00	0,00		0,00
2789211119		1 556,04	1 556,04	0,00		0,00
2789211122		320,00	320,00	0,00		0,00
2789211123		69,51	69,51	0,00		0,00
2789211127		210,16	210,16	0,00		0,00
2789211136		160,00	160,00	0,00		0,00
2789211137		2 109,42	2 109,42	0,00		0,00
2789211146		400,00	400,00	0,00		0,00
2789211148		250,00	250,00	0,00		0,00



**Balancete Geral (Acumulado até Regularizações) - 2022**

Vnq. 

Lançamento: <TODOS>

Conta	Descrição	Mov. Débito	Mov. Crédito	Saldo Débito	Valores em EUR	
					Saldo Débito	Saldo Crédito
2789211149		2 164,63	2 164,63	0,00		0,00
2789211150		479,86	479,86	0,00		0,00
2789211159		360,00	360,00	0,00		0,00
2789211170		890,66	890,66	0,00		0,00
2789211171		54 964,28	54 964,28	0,00		0,00
2789211992		663,08	663,08	0,00		0,00
2789211993		83 534,87	83 548,19	0,00		13,32
2789211996		150 160,35	150 160,35	0,00		0,00
2789211997		183,15	183,15	0,00		0,00
2789211999		14 026,02	14 026,02	0,00		0,00
<b>Soma Líquida</b>		<b>7 555 310,92</b>	<b>6 081 916,97</b>	<b>1 473 393,95</b>		<b>0,00</b>
			<b>Soma Saldos</b>	<b>2 082 728,29</b>		<b>609 334,34</b>
28	Diferimentos	678 046,50	2 264 843,23	0,00		1 586 796,73
281	Gastos a Reconhecer	87 358,98	48 637,52	38 721,46		0,00
2811	Seguros Liquidados	36 989,16	25 793,30	11 195,86		0,00
28111	A reconhecer até 12 meses	36 989,16	25 793,30	11 195,86		0,00
2819	Outros Gastos Diferidos	50 369,82	22 844,22	27 525,60		0,00
28191	A reconhecer até 12 meses	50 369,82	22 844,22	27 525,60		0,00
282	Rendimentos a reconhecer	590 687,52	2 216 205,71	0,00		1 625 518,19
2829	Outros	590 687,52	2 216 205,71	0,00		1 625 518,19
28291	Outros Rendimentos Diferidos	590 687,52	2 216 205,71	0,00		1 625 518,19
2829191	ModTTX	9 940,51	71 198,84	0,00		61 258,33
2829192	Fire-RES	40 270,63	296 133,75	0,00		255 863,12
2829193	Evacuar Floresta	4 803,15	31 725,00	0,00		26 921,85
2829194	Programa Mais Floresta - PRR	173 836,71	1 050 000,00	0,00		876 163,29
2829195	PO Lisboa - LISBOA-05-3524-FSE-0002	146 722,03	432 331,06	0,00		285 609,03
2829196	FORESTGAME	3 313,17	3 313,17	0,00		0,00
2829197	FCT Proj Inv Cient Desev Tecnológico	2 310,00	39 375,50	0,00		37 065,50
2829198	POISE Centro - POISE-01-3524-FSE-003	209 491,32	292 128,39	0,00		82 637,07
<b>Soma Líquida</b>		<b>678 046,50</b>	<b>2 264 843,23</b>	<b>0,00</b>		<b>1 586 796,73</b>
			<b>Soma Saldos</b>	<b>38 721,46</b>		<b>1 625 518,19</b>
31	Compras	54 255,94	54 255,94	0,00		0,00
311	Mercadorias	54 255,94	54 255,94	0,00		0,00
3112	Livraria, papelaria e artigos instituci	39 930,13	39 930,13	0,00		0,00
3119	Outras mercadorias	14 325,81	14 325,81	0,00		0,00
<b>Soma Líquida</b>		<b>54 255,94</b>	<b>54 255,94</b>	<b>0,00</b>		<b>0,00</b>
32	Mercadorias	150 359,73	68 219,36	82 140,37		0,00
321	Mercadorias - Existências Iniciais	150 359,73	68 219,36	82 140,37		0,00
3211	Publicações enB	96 721,82	52 913,89	43 807,93		0,00
321102	Colecção Comunicações Seminários	0,00	27,63	0,00		27,63
321103	Manual Formação Inicial	5 367,13	220,69	5 146,44		0,00
321104	Cadernos Temático	4 581,34	2 636,06	1 945,28		0,00
321107	Cadernos Especializados	86 679,51	50 021,75	36 657,76		0,00
321108	Cadernos de Sensibilização	44,84	0,76	44,08		0,00
321109	Outras Publicações	49,00	7,00	42,00		0,00
3212	Material Promocional	53 637,91	15 305,47	38 332,44		0,00
321201	Brindes Publicitários	27 498,50	10 148,27	17 350,23		0,00
321202	Crachás	2 068,77	149,01	1 919,76		0,00
321203	Emblemas	3 405,12	388,36	3 016,76		0,00
321204	Vestuário enB	20 665,52	4 619,83	16 045,69		0,00
<b>Soma Líquida</b>		<b>150 359,73</b>	<b>68 219,36</b>	<b>82 140,37</b>		<b>0,00</b>
			<b>Soma Saldos</b>	<b>82 168,00</b>		<b>27,63</b>
38	Reclassificação e Regularização de In	2 472,33	2 472,33	0,00		0,00
382	Mercadorias	2 472,33	2 472,33	0,00		0,00



**Balancete Geral (Acumulado até Regularizações) - 2022**

Lançamento: <TODOS>

Conta	Descrição	Mov. Débito	Mov. Crédito	Valores em EUR	
				Saldo Débito	Saldo Crédito
	<b>Soma Líquida</b>	<b>2 472,33</b>	<b>2 472,33</b>	<b>0,00</b>	<b>0,00</b>
41	Investimentos Financeiros	317 446,31	295 577,18	21 869,13	0,00
414	Investimentos noutras Empresas - Ce	254 386,92	0,00	254 386,92	0,00
4141	Participações de Capital	174 579,26	0,00	174 579,26	0,00
4142	Empréstimos Concedidos	79 807,66	0,00	79 807,66	0,00
415	Outros Investimentos Financeiros	63 059,39	41 190,26	21 869,13	0,00
4159	Outros investimentos financeiros	63 059,39	41 190,26	21 869,13	0,00
41599	Outros	63 059,39	41 190,26	21 869,13	0,00
419	Perdas por Imparidade Acumuladas	0,00	254 386,92	0,00	254 386,92
4193	Outros investimentos financeiros	0,00	254 386,92	0,00	254 386,92
419301	CENAFOGO	0,00	254 386,92	0,00	254 386,92
	<b>Soma Líquida</b>	<b>317 446,31</b>	<b>295 577,18</b>	<b>21 869,13</b>	<b>0,00</b>
			<b>Soma Saldos</b>	<b>276 256,05</b>	<b>254 386,92</b>
43	Activos Fixos Tangíveis	7 686 981,95	6 832 472,00	854 509,95	0,00
432	Edifícios e outras construções	880 952,00	0,00	880 952,00	0,00
4321	Habitacões e edificações para serviç	880 952,00	0,00	880 952,00	0,00
433	Equipamento básico	3 015 771,26	44 277,43	2 971 493,83	0,00
4332	Equipamento para investigação e for	3 005 225,61	44 277,43	2 960 948,18	0,00
4333	Equipamento e material específico d	5 538,69	0,00	5 538,69	0,00
4335	Equipamento e material para serviço	5 006,96	0,00	5 006,96	0,00
434	Equipamento de transporte	882 216,51	96 441,11	785 775,40	0,00
4342	Transportes rodoviários	882 216,51	96 441,11	785 775,40	0,00
435	Equipamento administrativo	1 142 895,72	9 497,32	1 133 398,40	0,00
4351	Equipamento informático e de teleco	94 099,64	0,00	94 099,64	0,00
4353	Mobiliário de escritório e de arquivo	7 664,45	0,00	7 664,45	0,00
4359	Outros	1 041 131,63	9 497,32	1 031 634,31	0,00
437	Outros ativos fixos tangíveis	1 619 459,92	0,00	1 619 459,92	0,00
4371	Equipamento de oficina e reparação	2 445,47	0,00	2 445,47	0,00
4379	Outros	1 617 014,45	0,00	1 617 014,45	0,00
438	Depreciações acumuladas	145 686,54	6 682 256,14	0,00	6 536 569,60
4382	Edifícios e outras construções	0,00	639 819,26	0,00	639 819,26
4383	Equipamento básico	44 084,92	2 797 185,25	0,00	2 753 100,33
4384	Equipamento de transporte	92 104,30	743 596,13	0,00	651 491,83
4385	Equipamento administrativo	9 497,32	1 070 129,29	0,00	1 060 631,97
4387	Outros ativos fixos tangíveis	0,00	1 431 526,21	0,00	1 431 526,21
	<b>Soma Líquida</b>	<b>7 686 981,95</b>	<b>6 832 472,00</b>	<b>854 509,95</b>	<b>0,00</b>
			<b>Soma Saldos</b>	<b>7 391 079,55</b>	<b>6 536 569,60</b>
44	Ativos intangíveis	201 497,75	190 767,24	10 730,51	0,00
443	Programas de computador e sistema	189 497,75	0,00	189 497,75	0,00
444	Propriedade industrial e intelectual	12 000,00	0,00	12 000,00	0,00
448	Amortizações acumuladas	0,00	190 767,24	0,00	190 767,24
4483	Programas de computador e sistema	0,00	178 767,24	0,00	178 767,24
4484	Propriedade industrial e intelectual	0,00	12 000,00	0,00	12 000,00
	<b>Soma Líquida</b>	<b>201 497,75</b>	<b>190 767,24</b>	<b>10 730,51</b>	<b>0,00</b>
			<b>Soma Saldos</b>	<b>201 497,75</b>	<b>190 767,24</b>
45	Investimentos em Curso	33 109,53	0,00	33 109,53	0,00
453	Ativos fixos tangíveis em curso	28 004,66	0,00	28 004,66	0,00
45302	Edifícios e outras construções	8 492,80	0,00	8 492,80	0,00
4530204	Sintra - Pavimento p/Dormitórios	8 492,80	0,00	8 492,80	0,00
45303	Equipamento básico	19 511,86	0,00	19 511,86	0,00
4530301	Estrutura cedida p/REN - Sintra e SJM	836,40	0,00	836,40	0,00
4530303	Avião - Sintra	9 822,46	0,00	9 822,46	0,00
4530304	Veículo Químico - Sintra	8 853,00	0,00	8 853,00	0,00
454	Ativos intangíveis em curso	5 104,87	0,00	5 104,87	0,00

**Balancete Geral (Acumulado até Regularizações) - 2022**

Lançamento: <TODOS>

Conta	Descrição	Mov. Débito	Mov. Crédito	Valores em EUR	
				Saldo Débito	Saldo Crédito
45423	Programas de Computador	5 104,87	0,00	5 104,87	0,00
	<b>Soma Líquida</b>	<b>33 109,53</b>	<b>0,00</b>	<b>33 109,53</b>	<b>0,00</b>
			<b>Soma Saldos</b>	<b>33 109,53</b>	<b>0,00</b>
51	Património/capital	0,00	64 167,03	0,00	64 167,03
511	Balanco inicial	0,00	64 167,03	0,00	64 167,03
	<b>Soma Líquida</b>	<b>0,00</b>	<b>64 167,03</b>	<b>0,00</b>	<b>64 167,03</b>
			<b>Soma Saldos</b>	<b>0,00</b>	<b>64 167,03</b>
56	Resultados Transitados	13 260,33	1 268 701,35	0,00	1 255 441,02
561	De períodos anteriores	13 260,33	1 268 701,35	0,00	1 255 441,02
	<b>Soma Líquida</b>	<b>13 260,33</b>	<b>1 268 701,35</b>	<b>0,00</b>	<b>1 255 441,02</b>
			<b>Soma Saldos</b>	<b>0,00</b>	<b>1 255 441,02</b>
59	Outras variações no património líqu	72 687,84	249 678,76	0,00	176 990,92
593	Transferências e subsídios de capita	27 520,83	125 355,33	0,00	97 834,50
5931	Transferências e subsídios para aqu	27 520,83	125 355,33	0,00	97 834,50
594	Doações obtidas	45 167,01	124 323,43	0,00	79 156,42
5942	Em outros ativos	45 167,01	124 323,43	0,00	79 156,42
	<b>Soma Líquida</b>	<b>72 687,84</b>	<b>249 678,76</b>	<b>0,00</b>	<b>176 990,92</b>
			<b>Soma Saldos</b>	<b>0,00</b>	<b>176 990,92</b>
60	Transferências e subsídios concedid	79 190,30	0,00	79 190,30	0,00
601	Transferências correntes concedidas	68 990,30	0,00	68 990,30	0,00
602	Subsídios correntes concedidos	10 200,00	0,00	10 200,00	0,00
6021	Subsídios, Donativos, Bolsas de Estu	10 200,00	0,00	10 200,00	0,00
	<b>Soma Líquida</b>	<b>79 190,30</b>	<b>0,00</b>	<b>79 190,30</b>	<b>0,00</b>
			<b>Soma Saldos</b>	<b>79 190,30</b>	<b>0,00</b>
61	Custo das mercadorias vendidas e d	5 642,77	13,68	5 629,09	0,00
611	Mercadorias	5 642,77	13,68	5 629,09	0,00
6112	Livraria, papelaria e artigos instituci	5 642,77	13,68	5 629,09	0,00
	<b>Soma Líquida</b>	<b>5 642,77</b>	<b>13,68</b>	<b>5 629,09</b>	<b>0,00</b>
			<b>Soma Saldos</b>	<b>5 629,09</b>	<b>0,00</b>
62	Fornecimentos e Serviços Externos	2 503 526,36	51 608,41	2 451 917,95	0,00
622	Serviços Especializados	1 555 449,47	26 106,52	1 529 342,95	0,00
6221	Trabalhos Especializados	363 497,41	2 018,02	361 479,39	0,00
62214	Estudos de organização, económico-	7 887,40	0,00	7 887,40	0,00
62219	Outros trabalhos especializados	355 610,01	2 018,02	353 591,99	0,00
6222	Publicidade, comunicação e imagem	4 944,16	0,00	4 944,16	0,00
6223	Vigilância e Segurança	113 209,20	8 708,40	104 500,80	0,00
6224	Honorários	764 899,02	6 612,65	758 286,37	0,00
62242	Contratos individuais por avença	103 207,65	0,00	103 207,65	0,00
62249	Outros honorários	661 691,37	6 612,65	655 078,72	0,00
6225	Comissões	2 705,06	53,12	2 651,94	0,00
62253	De serviços financeiros	2 705,06	53,12	2 651,94	0,00
6226	Conservação e reparação	171 868,70	8 007,08	163 861,62	0,00
62261	Conservação e reparação de ativos f	73 595,62	4 086,86	69 508,76	0,00
62262	Equipamento Básico	94 223,30	3 920,22	90 303,08	0,00
62269	Outros gastos de conservação e repa	4 049,78	0,00	4 049,78	0,00
6229	Outros serviços especializados	134 325,92	707,25	133 618,67	0,00
623	Materiais de consumo	137 486,61	249,20	137 237,41	0,00
6233	Material de escritório	10 249,15	0,00	10 249,15	0,00
6234	Artigos para oferta e de publicidade	894,73	0,00	894,73	0,00
6236	Artigos de higiene e limpeza, vestuár	1 250,66	0,00	1 250,66	0,00
6238	Outros (Materiais)	124 736,66	249,20	124 487,46	0,00
62381	Cons./mat.p/formação	84 872,39	0,00	84 872,39	0,00
62382	Água para consumo diverso	251,48	0,00	251,48	0,00
62383	Materiais p/conservação e reparaçã	20 073,61	249,20	19 824,41	0,00

**Balancete Geral (Acumulado até Regularizações) - 2022**

Lançamento: <TODOS>

Conta	Descrição	Mov. Débito	Mov. Crédito	Valores em EUR	
				Saldo Débito	Saldo Crédito
62384	Material de consumo hoteleiro	2 668,42	0,00	2 668,42	0,00
62389	Outros materiais, n.e.	16 870,76	0,00	16 870,76	0,00
6239	Outros materiais diversos de consum	355,41	0,00	355,41	0,00
624	Energia e fluidos	365 612,52	411,34	365 201,18	0,00
6241	Eletricidade	112 321,39	130,67	112 190,72	0,00
6242	Combustíveis e lubrificantes	195 139,36	280,67	194 858,69	0,00
62421	Para viaturas	67 826,64	280,67	67 545,97	0,00
62422	Para formação	39 379,92	0,00	39 379,92	0,00
62423	Para manutenção	87 932,80	0,00	87 932,80	0,00
6243	Água	6 572,75	0,00	6 572,75	0,00
6249	Outros	51 579,02	0,00	51 579,02	0,00
625	Deslocações, estadas e transportes	41 396,97	775,91	40 621,06	0,00
6251	Deslocações e estadas	41 396,97	775,91	40 621,06	0,00
62511	Deslocações	11 016,33	698,90	10 317,43	0,00
62512	Alimentação	3 851,29	0,00	3 851,29	0,00
62513	Alojamento	18 977,64	77,00	18 900,64	0,00
62515	Portagens	6 938,06	0,01	6 938,05	0,00
62516	Estacionamento	613,65	0,00	613,65	0,00
626	Serviços Diversos	403 580,79	24 065,44	379 515,35	0,00
6261	Rendas e Alugueres	1 116,64	0,00	1 116,64	0,00
6262	Comunicação	40 802,70	0,00	40 802,70	0,00
62621	Comunicação - Telefones	1 304,50	0,00	1 304,50	0,00
62622	Comunicação - Telemóveis	6 397,10	0,00	6 397,10	0,00
62623	Comunicação - Selos e Diversos	6 479,67	0,00	6 479,67	0,00
62626	Comunicação - Internet	26 621,43	0,00	26 621,43	0,00
6263	Seguros	35 665,23	1 209,96	34 455,27	0,00
62631	Seguros - Ramo viaturas	15 040,99	0,00	15 040,99	0,00
62632	Seguros - Ramo Acidentes Pessoais	4 244,11	1 209,96	3 034,15	0,00
62633	Seguros - Estabelecimento/Recheio	6 469,32	0,00	6 469,32	0,00
62634	Seguros - Acid Trab Formadores Exter	7 510,81	0,00	7 510,81	0,00
62635	Seguros - Responsabilidade Civil	2 400,00	0,00	2 400,00	0,00
6265	Contencioso e Notariado	41,35	0,00	41,35	0,00
6267	Limpeza, higiene e conforto	168 678,04	2 771,34	165 906,70	0,00
62671	Produtos de Limpeza	748,61	0,00	748,61	0,00
62672	Serviços de Limpeza	130 705,63	1 620,77	129 084,86	0,00
62673	Serviço Lavandaria	37 223,80	1 150,57	36 073,23	0,00
6269	Outros serviços	157 276,83	20 084,14	137 192,69	0,00
62692	Protocolo Cooperação ULF	80 740,62	14 244,15	66 496,47	0,00
62699	Outros Serviços Diversos, n.e.	76 536,21	5 839,99	70 696,22	0,00
	<b>Soma Líquida</b>	<b>2 503 526,36</b>	<b>51 608,41</b>	<b>2 451 917,95</b>	<b>0,00</b>
			<b>Soma Saldos</b>	<b>2 451 917,95</b>	<b>0,00</b>
63	Gastos com o Pessoal	3 115 207,07	47 288,19	3 067 918,88	0,00
631	Remunerações dos órgãos sociais e	157 330,76	1 822,55	155 508,21	0,00
6311	Remunerações certas e permanente	148 214,82	1 822,55	146 392,27	0,00
63111	Remuneração base	122 806,03	1 822,55	120 983,48	0,00
63112	Subsídio de férias	10 081,92	0,00	10 081,92	0,00
63113	Subsídio de Natal	10 081,92	0,00	10 081,92	0,00
63114	Despesas de representação	457,75	0,00	457,75	0,00
63115	Subsídio de refeição	4 787,20	0,00	4 787,20	0,00
6312	Abonos variáveis ou eventuais	9 115,94	0,00	9 115,94	0,00
63123	Ajudas de custo	2 145,86	0,00	2 145,86	0,00
63129	Outros	6 970,08	0,00	6 970,08	0,00
632	Remunerações do Pessoal	2 297 506,14	11 527,52	2 285 978,62	0,00
6321	Remunerações certas e permanente	2 216 727,22	11 039,88	2 205 687,34	0,00
63211	Remuneração base	1 734 958,83	7 325,56	1 727 633,27	0,00
632113	Pessoal em regime de contrato indiv	1 195,33	0,00	1 195,33	0,00

**Balancete Geral (Acumulado até Regularizações) - 2022**

Lançamento: <TODOS>

Conta	Descrição	Mov. Débito	Mov. Crédito	Saldo Débito	Valores em EUR	
					Saldo Crédito	
632114	Pessoal em regime de contrato indiv	168 020,37	0,01	168 020,36		0,00
632115	Pessoal em regime de contrato indiv	1 565 743,13	7 325,55	1 558 417,58		0,00
63212	Subsídio de férias	110 675,88	0,00	110 675,88		0,00
63213	Subsídio de Natal	104 816,80	0,00	104 816,80		0,00
63215	Subsídio de refeição	180 529,00	2 026,75	178 502,25		0,00
63217	Suplementos e prémios	85 746,71	1 687,57	84 059,14		0,00
6322	Abonos variáveis ou eventuais	80 778,92	487,64	80 291,28		0,00
632203	Ajudas de custo	40 936,99	487,64	40 449,35		0,00
632204	Trabalho extraordinário	39 841,93	0,00	39 841,93		0,00
634	Indemnizações	118 993,41	12 054,85	106 938,56		0,00
6342	Pessoal	118 993,41	12 054,85	106 938,56		0,00
63429	Outras indemnizações	118 993,41	12 054,85	106 938,56		0,00
635	Encargos sobre Remunerações	494 247,00	2 030,70	492 216,30		0,00
6351	Sistemas de proteção social	493 829,53	2 029,82	491 799,71		0,00
63511	Segurança Social - Regime Geral	493 829,53	2 029,82	491 799,71		0,00
6359	Outros	417,47	0,88	416,59		0,00
63591	Fundos de Compensação	417,47	0,88	416,59		0,00
636	Acidentes no trabalho e doenças pro	17 006,60	19 238,91	0,00		2 232,31
6363	Seguro de acidentes no trabalho	17 006,60	19 238,91	0,00		2 232,31
638	Outros Gastos com o Pessoal	30 123,16	613,66	29 509,50		0,00
6381	Vestuário e artigos pessoais	6 044,80	0,00	6 044,80		0,00
6383	Serviço médico, de enfermagem e as	5 987,76	613,66	5 374,10		0,00
6389	Outros	18 090,60	0,00	18 090,60		0,00
63891	Seguros Ac.Pessoais Direção e Viage	2 306,25	0,00	2 306,25		0,00
63893	Artigos para oferta	1 072,00	0,00	1 072,00		0,00
63894	Formação de Funcionários	14 712,35	0,00	14 712,35		0,00
<b>Soma Líquida</b>		<b>3 115 207,07</b>	<b>47 288,19</b>	<b>3 067 918,88</b>		<b>0,00</b>
			<b>Soma Saldos</b>	<b>3 070 151,19</b>		<b>2 232,31</b>
64	Gastos de Depreciação e de Amortiz	466 195,32	721,93	465 473,39		0,00
642	Ativos fixos tangíveis	461 826,37	721,93	461 104,44		0,00
6422	Edifícios e outras construções	11 617,69	0,00	11 617,69		0,00
6423	Equipamento básico	296 374,39	0,00	296 374,39		0,00
6424	Equipamento de transporte	99 603,95	721,93	98 882,02		0,00
6425	Equipamento administrativo	26 870,75	0,00	26 870,75		0,00
6427	Outros ativos fixos tangíveis	27 359,59	0,00	27 359,59		0,00
643	Ativos intangíveis	4 368,95	0,00	4 368,95		0,00
6433	Programas de computador e sistema	4 368,95	0,00	4 368,95		0,00
<b>Soma Líquida</b>		<b>466 195,32</b>	<b>721,93</b>	<b>465 473,39</b>		<b>0,00</b>
			<b>Soma Saldos</b>	<b>465 473,39</b>		<b>0,00</b>
68	Outros gastos	789 199,79	134 144,22	655 055,57		0,00
681	Impostos e taxas	4 864,28	0,00	4 864,28		0,00
6811	Impostos diretos	4 864,28	0,00	4 864,28		0,00
68112	Imposto de circulação	4 864,28	0,00	4 864,28		0,00
684	Perdas em Inventários	1 540,08	0,00	1 540,08		0,00
6842	Quebras	1 540,08	0,00	1 540,08		0,00
687	Gastos em investimentos não financ	67 496,69	62 245,44	5 251,25		0,00
6873	Abates	67 496,69	62 245,44	5 251,25		0,00
688	Outros	715 298,74	71 898,78	643 399,96		0,00
6881	Correções relativas a períodos anter	701 800,04	71 044,95	630 755,09		0,00
68813	Outras Correções	596 370,14	0,00	596 370,14		0,00
688139	Outras	596 370,14	0,00	596 370,14		0,00
68819	Outras	105 429,90	71 044,95	34 384,95		0,00
6884	Ofertas e Amostras de Inventários	3 141,89	0,00	3 141,89		0,00
6885	Insuficiência da Estimativa para Imp	8 903,76	0,00	8 903,76		0,00
6889	Outros não especificados	1 453,05	853,83	599,22		0,00
68891	Correntes	1 453,05	853,83	599,22		0,00

**Balancete Geral (Acumulado até Regularizações) - 2022**

Lançamento: <TODOS>


Conta	Descrição	Mov. Débito	Mov. Crédito	Valores em EUR	
				Saldo Débito	Saldo Crédito
<b>Soma Líquida</b>		<b>789 199,79</b>	<b>134 144,22</b>	<b>655 055,57</b>	<b>0,00</b>
			<b>Soma Saldos</b>	<b>655 055,57</b>	<b>0,00</b>
69	Gastos por juros e outros encargos	548,98	0,00	548,98	0,00
691	Juros e encargos suportados	548,98	0,00	548,98	0,00
6911	Juros de Financiamentos Obtidos	548,98	0,00	548,98	0,00
<b>Soma Líquida</b>		<b>548,98</b>	<b>0,00</b>	<b>548,98</b>	<b>0,00</b>
			<b>Soma Saldos</b>	<b>548,98</b>	<b>0,00</b>
71	Vendas	33,02	12 574,04	0,00	12 541,02
711	Mercadorias	33,02	12 574,04	0,00	12 541,02
71101	Publicações enB	33,02	2 273,73	0,00	2 240,71
71102	Material promocional	0,00	10 300,31	0,00	10 300,31
<b>Soma Líquida</b>		<b>33,02</b>	<b>12 574,04</b>	<b>0,00</b>	<b>12 541,02</b>
			<b>Soma Saldos</b>	<b>0,00</b>	<b>12 541,02</b>
72	Prestações de serviços e concessões	157 411,58	2 056 638,22	0,00	1 899 226,64
7202	Serviços específicos do setor da edu	126 933,85	1 931 881,60	0,00	1 804 947,75
720202	Formação Empresas e Entidades	64 195,00	1 347 374,98	0,00	1 283 179,98
720204	Formação Bombeiros e Outr.Ent.Prot	62 738,85	584 506,62	0,00	521 767,77
7299	Outros serviços	30 477,73	124 756,62	0,00	94 278,89
72991	Refeições	30 415,43	103 724,18	0,00	73 308,75
729911	Refeições	30 415,43	103 724,18	0,00	73 308,75
72992	Alojamento	62,30	6 699,33	0,00	6 637,03
729921	Alojamento	62,30	6 699,33	0,00	6 637,03
72993	Cedência de Instalações	0,00	14 325,00	0,00	14 325,00
729931	Cedência de Instalações	0,00	14 325,00	0,00	14 325,00
72994	Serviço de reprografia	0,00	8,11	0,00	8,11
<b>Soma Líquida</b>		<b>157 411,58</b>	<b>2 056 638,22</b>	<b>0,00</b>	<b>1 899 226,64</b>
			<b>Soma Saldos</b>	<b>0,00</b>	<b>1 899 226,64</b>
75	Transferências e subsídios correntes	492 882,83	4 694 264,08	0,00	4 201 381,25
751	Transferências correntes	492 882,83	4 106 729,73	0,00	3 613 846,90
752	Subsídios correntes	0,00	587 534,35	0,00	587 534,35
7521	Subsídio ao produto	0,00	587 534,35	0,00	587 534,35
752101	POISE Centro	0,00	209 491,32	0,00	209 491,32
752102	Programa Operacional Regional Lisb	0,00	146 722,03	0,00	146 722,03
752103	Fire-RES	0,00	40 270,63	0,00	40 270,63
752104	Programa Mais Floresta - PRR	0,00	173 836,71	0,00	173 836,71
752105	Projeto Investigação Científica	0,00	2 310,00	0,00	2 310,00
752106	Evacuar Floresta	0,00	4 803,15	0,00	4 803,15
752107	IFAP	0,00	160,00	0,00	160,00
752108	ModTTX	0,00	9 940,51	0,00	9 940,51
<b>Soma Líquida</b>		<b>492 882,83</b>	<b>4 694 264,08</b>	<b>0,00</b>	<b>4 201 381,25</b>
			<b>Soma Saldos</b>	<b>0,00</b>	<b>4 201 381,25</b>
77	Ganhos por Aumentos de Justo Valor	0,00	2 519,25	0,00	2 519,25
772	Em Investimentos Financeiros	0,00	2 519,25	0,00	2 519,25
<b>Soma Líquida</b>		<b>0,00</b>	<b>2 519,25</b>	<b>0,00</b>	<b>2 519,25</b>
			<b>Soma Saldos</b>	<b>0,00</b>	<b>2 519,25</b>
78	Outros rendimentos	282,08	710 534,09	0,00	710 252,01
781	Rendimentos Suplementares	282,08	95 169,64	0,00	94 887,56
7812	Arrendamento de espaços e aluguer	0,00	40,00	0,00	40,00
7819	Outros rendimentos suplementares	282,08	95 129,64	0,00	94 847,56
781901	Máquina de tabaco e café	0,00	223,85	0,00	223,85
781902	Senhas de refeição - Funcionários	217,08	22 033,13	0,00	21 816,05
781903	Pernoitas - Funcionários	0,00	1 363,46	0,00	1 363,46
781904	Portes de Correio	0,00	564,08	0,00	564,08
781905	Laboratórios INEM	45,00	2 505,00	0,00	2 460,00


**Balancete Geral (Acumulado até Regularizações) - 2022**

Lançamento: <TODOS>

Conta	Descrição	Mov. Débito	Mov. Crédito	Saldo Débito	Valores em EUR	
					Saldo Débito	Saldo Crédito
781998	Outros rendimentos suplementares	0,00	60 739,51	0,00	60 739,51	
781999	Outros Reembolsos	20,00	7 700,61	0,00	7 680,61	
784	Ganhos em Inventários	0,00	115,58	0,00	115,58	
7842	Sobras	0,00	115,58	0,00	115,58	
787	Rendimentos em Investimentos não	0,00	1 905,99	0,00	1 905,99	
7871	Alienações	0,00	1 905,99	0,00	1 905,99	
78712	Ativos fixos tangíveis	0,00	1 905,99	0,00	1 905,99	
788	Outros	0,00	613 342,88	0,00	613 342,88	
7880	Outros rendimentos do Estado	0,00	9 144,81	0,00	9 144,81	
78801	Rendimentos correntes	0,00	9 144,81	0,00	9 144,81	
788011	Prémios, taxas por garantia de risco	0,00	9 144,81	0,00	9 144,81	
7881	Correções relativas de exercicios an	0,00	596 370,14	0,00	596 370,14	
78819	Outras	0,00	596 370,14	0,00	596 370,14	
7889	Outros não especificados	0,00	7 827,93	0,00	7 827,93	
78891	Correntes	0,00	7 827,93	0,00	7 827,93	
<b>Soma Líquida</b>		<b>282,08</b>	<b>710 534,09</b>	<b>0,00</b>	<b>710 252,01</b>	
			<b>Soma Saldos</b>	<b>0,00</b>	<b>710 252,01</b>	
81	Resultado Líquido do Período	52 296,88	13 260,33	39 036,55	0,00	
812	Impostos sobre o Rendimento do Pe	39 036,55	0,00	39 036,55	0,00	
8121	Imposto Estimado para o Período	39 036,55	0,00	39 036,55	0,00	
818	Resultado Líquido	13 260,33	13 260,33	0,00	0,00	
<b>Soma Líquida</b>		<b>52 296,88</b>	<b>13 260,33</b>	<b>39 036,55</b>	<b>0,00</b>	
			<b>Soma Saldos</b>	<b>39 036,55</b>	<b>0,00</b>	
<b>Soma Líquida</b>		<b>46 137 198,90</b>	<b>46 137 198,90</b>	<b>10 345 934,05</b>	<b>10 345 934,05</b>	
			<b>Soma Saldos</b>	<b>17 998 064,87</b>	<b>17 998 064,87</b>	

Vin.  


O Contabilista Público,  
  
 Em 05 de Maio de 2023

O Órgão de Gestão,  
  
 Em 05 de Maio de 2023





2022

Parecer do Conselho Fiscal





At



**ATA nº 19**

Ao vigésimo segundo dia do mês de maio, do ano de dois mil e vinte e três, pelas quinze horas, realizou-se a reunião do Conselho Fiscal da Escola Nacional de Bombeiros, nomeado em cinco de abril do ano de dois mil e vinte e um.

Estiveram presentes, o Presidente, Dr. José Manuel Pereira e os vogais, Dr. Joaquim Mano Póvoas e Dr. Teodósio Carrilho.

A presente reunião realizou-se, por teletrabalho, para apreciar:

Ponto Único - **ANÁLISE E PARECER SOBRE O RELATÓRIO DE ATIVIDADES, BALANÇO E CONTAS DO EXERCÍCIO ECONÓMICO DE 2022, DA ESCOLA NACIONAL DE BOMBEIROS**

**DECISÃO**

Após análise do Relatório de Atividades, Balanço e Contas do Exercício Económico de 2021, apresentados pela Escola Nacional de Bombeiros, o Conselho Fiscal decidiu proceder à sua aprovação, em conformidade com o correspondente parecer que se anexa à presente Ata e que se considera como parte integrante da mesma.

**ENCERRAMENTO**

Tendo sido considerados findos os trabalhos, a reunião foi encerrada, lavrando-se a presente Ata, que foi lida e aprovada por unanimidade pelos intervenientes.

**O Conselho Fiscal**

Presidente (José Manuel Pereira) \_\_\_\_\_  
 Vogal (Joaquim Mano Póvoas) \_\_\_\_\_  
 Vogal (Teodósio Carrilho) \_\_\_\_\_



A handwritten signature in blue ink, appearing to be 'J. F. Silva', is located in the top right corner of the page.

**Anexo à ATA nº 19, de 22 de maio de 2023**

**ANÁLISE E PARECER SOBRE O RELATÓRIO DE ATIVIDADES,  
BALANÇO E CONTAS DO EXERCÍCIO ECONÓMICO DE 2022**

No cumprimento do estipulado no artigo 19º, dos Estatutos da Escola Nacional de Bombeiros (ENB), o Conselho Fiscal deliberou emitir o seguinte Parecer, referente ao Relatório de Atividades, Balanço e Contas do Exercício Económico de 2022 da Escola Nacional de Bombeiros (ENB).

**1. Análise Geral**

No decorrer do ano de 2022, o Conselho Fiscal acompanhou de forma regular o funcionamento da ENB e a evolução das diversas atividades, a saber:

- Gestão de Recursos Humanos
- Formação
- Património e Investimentos
- Financeira e Orçamental

Atividades estas exercidas nos seguintes seis Departamentos:

- Recursos Humanos
- Recursos Materiais e Tecnológicos
- Pedagógico
- Formação
- Centro de Serviços para Instituições e Empresas
- Recursos Financeiros

O Conselho Fiscal para emitir o Parecer sobre o Relatório de Atividades, Balanço e Contas do Exercício Económico de 2022 da ENB, apoiou-se, nomeadamente, nos seguintes elementos:

- Análises trimestrais, respetivas Atas, decisões e pareceres elaborados pelo Conselho Fiscal ao longo do exercício.
- Relatório e Contas apresentados pela Direção da ENB face ao Plano e Orçamento aprovado.
- Relatórios de Conclusões e Recomendações de auditorias intercalares produzidas no decorrer do ano pela Sociedade de ROC.
- Análise, por amostragem da documentação produzida pela ENB no exercício económico de 2022.
- Justificações e esclarecimentos prestados pela ENB, face aos pedidos e dúvidas suscitadas pelo Conselho Fiscal no decorrer do exercício económico de 2022.
- Relatório da Certificação Legal das Contas emitido em 10 de maio de 2023, pela Sociedade Oliveira, Reis & associados, SROC, Lda.



*Handwritten signature and date: 26/11*

Assim, através dos dados existentes no Relatório em questão e da análise comparativa entre o Plano de Atividades aprovado e o citado Relatório, é possível estabelecer uma leitura que permite apurar o cumprimento e o desvio dos dados do Relatório face ao Plano.

De igual modo, procedeu-se à análise comparativa das contas de exploração com o orçamento.

O Relatório em questão apresenta uma descrição cuidada e criteriosamente pormenorizada das diversas atividades da ENB, permitindo, assim, uma melhor análise.

Numa leitura comparativa do Organograma, constata-se que não houve alteração entre o aprovado no Plano de Atividades de 2022 (PA 2022) e o constante no Relatório de Atividades de 2022 (RA 2022).

**2. Recursos Humanos**

No que respeita aos trabalhadores da ENB, no final do ano de 2021 estavam em funções 95 trabalhadores, enquanto que no final do ano 2022 havia 98. Tanto no que respeita ao ano de 2021 como no de 2022, ao número de trabalhadores indicado acrescem mais 4 que se encontram em Licença sem Vencimento (LSV).

Do total de 98 trabalhadores, 79, a que corresponde cerca de 81%, estão afetos à Sede da ENB.

Conforme consta no quadro seguinte, não contabilizando os trabalhadores em LSV, a saída de 12 trabalhadores e a entrada de 15 conduz a uma variação positiva de 3 trabalhadores. Face ao seu volume, não merece referência especial.

**ANO 2022**  
**Movimentos de Pessoal**

Grupos Profissionais	Entradas (1)	Saídas (2)	Saldo (3)=(1)-(2)
Membros de Órgãos Estatutários- Direção	1	1	0
Técnico Superior	3	0	3
Formadores	4	4	0
Técnico Profissional	1	1	0
Assistentes Técnicos	5	3	2
Assistentes Operacionais	1	3	-2
<b>TOTAIS</b>	<b>15</b>	<b>12</b>	<b>3</b>

Face ao quadro de pessoal aprovado pelo Ministério da Administração Interna (MAI) que prevê 105 lugares do quadro, existem ainda sete vagas por preencher (Técnico Superior-1, Formadores-3, Assistentes Técnicos-1 e Assistentes Operacionais-2).



No decorrer do ano de 2022 ficou, finalmente, regularizada a situação de todos os trabalhadores da Autoridade Nacional de Emergência e Proteção Civil (ANEPC), que estavam integrados no quadro de pessoal da ENB, mediante a integração daqueles nos quadros de pessoal da referida Autoridade.

Com a integração dos trabalhadores supra citados, que integram a Força Especial de Bom beiros (FEB), extinguiu-se, neste âmbito, o Protocolo de Cooperação existente entre a ENB e a ANEPC.

Relativamente ao trabalho extraordinário, verifica-se um acréscimo de 501 horas face ao ano de 2021 a que correspondente um encargo no ano de 2022, de mais 4 252,82 €.

Das 1 846 horas extraordinárias efetuadas, 513 correspondentes a cerca de 27,88% são do pessoal afeto ao Departamento de Recursos Materiais e Tecnológicos. 486 correspondentes a cerca de 26,3% do pessoal do Departamento de Formação, sendo que destas, 264 horas foram efetuadas pelo pessoal do Gabinete de Planeamento e Gestão da Formação destinadas a recuperar os atrasos na emissão de Certificados de Formação.

### 3. Formação

Como ocorreu no ano de 2021, a ENB no ano de 2022 apresenta, novamente, um bom incremento nesta área.

Foram ministradas 1 720 ações de formação a 19 915 formandos, correspondentes a um volume de formação de 980 606.

No Plano de Atividades (PA) estava previsto um volume de formação de 883 222. Há, assim um excedente de 97 384, correspondente a mais cerca de 11% do que o previsto.

Só é possível proceder à comparação entre volumes de formação porque o PA 2022 não indicava o número de ações de formação previstas.

A estas ações acrescem mais 926 ministradas a empresas, totalizando assim 2 646.

No âmbito das empresas, o PA 2022 já indicava a estimativa das ações previstas. Assim sendo, estavam previstas 590 tendo sido ministradas 926. O acréscimo foi de mais 336 a que corresponde mais cerca de 57%. O volume de formação previsto era de 90 024, o efetuado foi de 111 220 ou seja mais 21 196 correspondentes a cerca de mais 23,5%.



Para uma melhor elucidação elaborou-se o quadro seguinte:

Local	Formação 2022							
	PA2022		RA2022		Desvio		Percentagem	
	Nº Cursos	Volume	Nº Cursos	Volume	Nº Cursos	Volume	Nº Cursos	Volume
Sintra		97 142		144 961		47 819		49,2%
S.João da Madeira		13 157		18 275		5 118		38,9%
Lousã		46 155		37 405		-8 750		-19,0%
Corpos de Bombeiros Unidades Locais de Formação		673 168		707 765		34 597		5,1%
		53 600		72 200		18 600		34,7%
<b>SubTotal</b>	<b>0</b>	<b>883 222</b>	<b>0</b>	<b>980 606</b>	<b>0</b>	<b>97 384</b>		<b>11,0%</b>
Empresas	590	90 024	926	111 220	336	21 196	56,9%	23,5%
<b>Total Geral</b>	<b>590</b>	<b>973 246</b>	<b>926</b>	<b>1 091 826</b>	<b>336</b>	<b>118 580</b>		<b>12,2%</b>

Da leitura do quadro supra, resulta que só o Centro de Formação da Lousã é que não atingiu o volume de formação previsto. Esta situação tem origem no facto de a Formação prevista para a Força de Sapadores Bombeiros do ICNF ter sido adiada.

No que respeita aos inquéritos respeitantes ao grau de satisfação dos formandos, constata-se que, como tem sucedido em anos anteriores, os resultados dos diversos itens dos referidos inquéritos respeitantes quer a formação no âmbito dos bombeiros quer no de Empresas, conduzem todos a um elevado grau de satisfação.

#### 4. Análise e Execução Orçamental

Antes de iniciar a análise sobre a execução orçamental, importa referir que o ano de 2022 foi um ano excecional. A não aprovação na Assembleia da República, do orçamento para o ano de 2022 conduziu a que, nos termos da legislação em vigor, o orçamento executado no primeiro semestre de 2022 correspondesse ao orçamento de 2021. Esta situação, leva, sempre, a manifestos constrangimentos orçamentais que se encontram relatados no RA 2022.

Importa agora proceder à referida análise e ao cumprimento do Plano de Atividades de 2022:

O Orçamento Inicial aprovado pela 2ª Delegação da Direção-Geral do Orçamento totalizou 8 043 644 €.

Neste orçamento estavam incluídos 2 378 928 €, destinados a satisfazer encargos com o pessoal que estava integrado nos quadros de pessoal da ENB mas que, efetivamente, prestava serviço na ANEPC. Como já foi supra referido, o vínculo laboral alterou-se no decorrer do ano de 2022, passando os referidos trabalhadores a integrar os quadros de pessoal da ANEPC.

O Orçamento Corrigido totaliza 9 138 118,11 €, resultando da soma do orçamento inicialmente aprovado (8 043 644 €) com os créditos especiais (700 000 €) e os saldos transitados (394 474,11€).



#### 4.1 Receita

A execução da receita foi a indicada no quadro seguinte:

FF	Descrição	Receita		Orçamento		Executado		Saldo
		Orçamento Inicial	%	Corrigido Final	%	Total Receitas	%	
319	ANEPC-Cooperação	2 665 928	33,1	2 665 928	29,2	916 844	13,6	1 749 084
358+368 +488+522	Saldo de Gerência Anterior na Posse do Serviço	0	0	394 474	4,3	394 461	5,8	13
363+442+446	Reserva+Projetos Co-financiados -Proj POISE Centro e POR Lisboa2020	577 963	7,2	577 963	6,3	257 231	3,8	320 732
482	Transf Correntes-Resto do Mundo-Proj Fire RES e Mod TXX	92 500	1,1	92 500	1,0	51 088	0,8	41 412
483	Estado-Participação Comunitária em Projetos co-financiados	489 173	6,1	489 173	5,4	136 498	2,0	352 675
513	Venda de Bens e Serviços	1 300 000	16,2	2 000 000	21,9	2 078 168	30,8	-78 168
541	ANEPC-Missão ENB	2 918 080	36,3	2 918 080	31,9	2 915 330	43,2	2 750
<b>TOTAL</b>		<b>8 043 644</b>	<b>100,0</b>	<b>9 138 118</b>	<b>100,0</b>	<b>6 749 620</b>	<b>100,0</b>	<b>2 388 498</b>

No quadro supra destaca-se, ainda, que o orçamento corrigido de 9 138 118 € teve uma execução de 6 749 620 €, correspondente a cerca de 73,9%.

O financiamento com origem na ANEPC (2 665 928 €+ 2 918 080 €) representa cerca de 61,1% do orçamento corrigido final (9 138 118 €).

Na execução (6 749 620 €), o referido financiamento representa cerca de 56,8% de toda a execução.

Merece especial relevância o elevado incremento nas receitas próprias geradas pela ENB no ano de 2022. Foi cobrado um montante superior ao indicado no orçamento corrigido.

Numa análise aos desvios, verifica-se que se situam na FF319 e nas FF dos projetos.

O desvio da FF319 tem origem no facto de, inicialmente, se prever que a integração nos quadros de pessoal da ANEPC, da Força Especial de Bombeiros (FEB) ocorreria no final do primeiro semestre, tendo, por esse motivo, sido devidamente orçamentadas no orçamento da ENB as despesas com esse pessoal. Como a integração ocorreu em março de 2022, houve uma sobre orçamentação, resultando, assim, um saldo, consignado exclusivamente àquele tipo de despesas, de elevado valor.

No que respeita ao saldo dos projetos, a sua origem está essencialmente nos adiantamentos concedidos pelas entidades gestoras dos mesmos e nos pedidos submetidos.





**4.2 Despesa**

A execução da despesa foi a indicada no quadro seguinte:

FF	Descrição	Despesa				Executado		Saldo
		Orçamento Inicial	%	Orçamento Corrigido Final	%	Total Despesas	%	
358+368 +488+522	Saldo de Gerência Anterior na Posse do Serviço	0	0,0	394 474	4,3	137 903	2,3	256 571
319	ANEPC-Cooperação	2 665 928	33,1	2 665 928	29,2	916 827	15,1	1 749 101
363+442+446	Projetos Co-financiados-Proj POISE Centro e POR Lisboa2020	577 963	7,2	577 963	6,3	257 208	4,2	320 755
541	ANEPC-Missão ENB	2 918 080	36,3	2 918 080	31,9	2 742 335	45,3	175 745
482	Transf Correntes-Resto do Mundo-Proj Fire-RES e ModTXX	92 500	1,1	92 500	1,0	51 088	0,8	41 412
483	Estado-Participação Comunitária em Projetos Co-financiados-Proj Mais Floresta-PRR	489 173	6,1	489 173	5,4	136 498	2,3	352 675
513	Venda de Bens e Serviços	1 300 000	16,2	2 000 000	21,9	1 810 617	29,9	189 383
<b>TOTAL</b>		<b>8 043 644</b>	<b>100,0</b>	<b>9 138 118</b>	<b>100,0</b>	<b>6 052 476</b>	<b>100,0</b>	<b>3 085 642</b>

No quadro supra destaca-se, ainda, que o orçamento corrigido de 9 138 118 € teve uma execução de 6 052 476 € correspondente a cerca de 66,2%.

A execução das dotações provenientes da ANEPC representam cerca de 60,4% do montante global executado.

O principal desvio na execução da despesa, reside na FF319 pelo motivo já indicado na abordagem da receita, relacionado com a antecipação da data da transição do pessoal da FEB para os quadros de pessoal da ANEPC.

Apesar da ENB ter excedido a cobrança de receita orçamentada, não excedeu, na despesa efetuada, a dotação orçamental corrigida.

Com efeito, para um orçamento corrigido de 2 000 000 €, só realizou 1 810 617 € de despesa.

Face à necessidade de proceder ao pagamento de dívidas quer a fornecedores quer a formadores, a ENB enviou, em outubro de 2022, para a entidade coordenadora o pedido de descativação no montante de 249 140 €. Não foi comunicado por aquela entidade qualquer despacho do Ministério da Finanças, a autorizar a referida descativação, não podendo, por esse motivo, ser utilizado o montante solicitado. As dívidas existentes irão onerar o orçamento para 2023.

**4.3 Plano Plurianual de Investimentos**

O Plano Plurianual de Investimento previsto no PA 2022 era de 331 636 €.



A handwritten signature in blue ink, appearing to be 'J. Almeida', is located in the upper right corner of the page.

A execução deste Plano é a indicada no quadro seguinte:

Locais	Valores		Taxa
	Investimento	Execução	
<b>Centro de Formação de Sintra</b>			
Reparação de edifícios e áreas envolventes	116 636	0	0,0
Equipar o Campo de Treino de Extinção de Incêndios Urbanos e Industriais	84 432	74 329	88,0
Aquisição de Equipamentos dirigidos à formação em proteção e socorro	80 568	26 567	33,0
<b>TOTAL CENTRO DE FORMAÇÃO DE SINTRA</b>	<b>281 636</b>	<b>100 896</b>	<b>35,8</b>
<b>Centro de Formação da Lousã</b>			
Reparação de edifícios e áreas envolventes	5 000	0	0,0
Aquisição de Equipamentos dirigidos à formação em proteção e socorro	20 000	3 969	19,8
<b>TOTAL CENTRO DE FORMAÇÃO DA LOUSÃ</b>	<b>25 000</b>	<b>3 969</b>	<b>15,9</b>
<b>Centro de Formação de S. João da Madeira</b>			
Reparação de edifícios e áreas envolventes	10 000	0	0,0
Aquisição de Equipamentos dirigidos à formação em proteção e socorro	15 000	6 830	45,5
<b>TOTAL CENTRO DE FORMAÇÃO DE S. JOÃO DA MADEIRA</b>	<b>25 000</b>	<b>6 830</b>	<b>27,3</b>
<b>TOTAL</b>	<b>331 636</b>	<b>111 695</b>	<b>33,7</b>

Verifica-se, que não houve investimento na reparação de edifícios e áreas envolventes.

O investimento no Campo de Treinos na Sede da ENB foi de 70 329 €, correspondente a cerca de 88% do valor orçamentado.

Ressaltam também das execuções apresentadas, o investimento na Aquisição de Equipamentos para a Formação e Socorro.

Estes investimentos são essenciais para o cumprimento da Missão da ENB.



A handwritten signature in blue ink, located in the upper right corner of the page.

## 5. Demonstrações Financeiras

### 5.1 Análise dos Dados Económicos e Financeiros

No ano económico de 2022 há, especialmente, três fatores a considerar:

Novos financiamentos, nomeadamente, o Programa Mais Floresta (PRR) e o Projeto Europeu ModTXX.

Aumento de receitas proveniente da venda de formação a empresas e outras entidades de proteção civil.

Redução do montante de transferências correntes, resultante da antecipação da integração do pessoal que integra a FEB. A dotação inscrita no orçamento inicial da ENB, previa que a referida integração terminasse no final do primeiro semestre, quando, na realidade, terminou no final do primeiro trimestre reduzindo assim o montante de transferências provenientes da ANEPC, exclusivamente, consignadas a despesas com aquele pessoal.

#### 5.1.1 Análise Financeira

O Ativo não Corrente apresenta uma diminuição de 30,41%. Registou-se um investimento em ativos fixos tangíveis no montante de 93 133,37 € e em ativos fixos intangíveis no montante de 9 010,96 €.

Quanto aos abates e alienações de bens, o montante foi de 150 215,86 € para tangíveis.

As depreciações e amortizações do exercício foram de 461 826,37 € para tangíveis e 4 368,95 € para intangíveis, sendo superiores ao acréscimo dos ativos fixos tangíveis e intangíveis.

No que respeita ao ativo não corrente, há uma diminuição de 30,41%, face ao ano de 2021.

O ativo corrente teve um aumento de 12,82% em comparação com o ano de 2021.

A dívida de clientes diminuiu cerca de 32,3% revelando assim um esforço da cobrança junto dos clientes.

Nas Outras Contas a Receber, há também um acréscimo cuja origem reside, nomeadamente, nos projetos.

O acréscimo nas disponibilidades em Depósitos à Ordem que em 2021 era de 543 594,32 € e em 2022 é de 801 975 10 €, resulta de no mesmos estarem integrados os montantes dos saldos transitados e da retenção de impostos respeitantes a despesas com pessoal. No que respeita aos saldos transitados, nos termos da legislação em vigor, só podem ser aplicados em despesa mediante autorização prévia do Ministério das Finanças.

A ENB tem ao longo do ano económico vindo a cumprir escrupulosamente e atempadamente, todas as obrigações fiscais.



A handwritten signature in blue ink, appearing to be 'Francisco', is written over a blue rectangular stamp or mark.

No que respeita aos Resultados Transitados, em 2021 era de 1 268 701,35 €. Em 2022 passou a ser 1.255 441,02 €.

Há uma redução de 13 260,33 € correspondente ao Resultado Líquido negativo no final do ano de 2021.

A aplicação do referido Resultado Líquido nos Resultados Transitados, aprovada pela Assembleia Geral da ENB realizada a 8 de junho de 2022, conduziu à citada redução.

O Resultado Líquido do ano de 2022, é de 61 149,46 €.

A Direção da ENB propõe aos Associados da ENB, que o Resultado Líquido seja levado à rubrica de Resultados Transitados.

No Património Líquido há uma variação positiva de cerca de 5,1% face ao ano de 2021.

Em 2022 não existe passivo não corrente porque os contratos existentes terminam no exercício económico de 2023.

O passivo corrente teve uma redução de cerca de 1,4%.

O elevado acréscimo nos Diferimentos, resulta da previsão do recebimento das verbas comunitárias.

### 5.1.2 Análise Económica

O resultado antes de impostos no exercício económico de 2022 é positivo.

Há, especialmente, um acentuado aumento de vendas e de prestações de serviços e uma também acentuada redução nas Transferências Correntes, resultante, neste caso, como já referido anteriormente, da regularização do pessoal da FEB, antes do previsto na elaboração do orçamento para 2022, através do PREVPAP.

O resultado positivo antes dos impostos deve-se ao acentuado aumento da prestação de serviços de formação e ao financiamento comunitário.

### 5.1.3 Indicadores de Gestão

Equilíbrio Financeiro:

Os indicadores de Autonomia Financeira e de Solvabilidade, apresentam valores dentro dos intervalos de referência, o que se traduz na capacidade de a ENB poder solver os compromissos a médio e longo prazo sem dependência de capitais alheios.

Liquidez:

Os indicadores de Liquidez Geral e Imediata, apresentam valores dentro dos intervalos de referência. O que se traduz na capacidade da ENB ter disponibilidades financeiras para fazer face às suas responsabilidades a curto prazo.



A handwritten signature in blue ink, located in the upper right corner of the page.

#### Prazos médios:

Os rácios relativos ao Prazo Médio de Cobrança e Prazo Médio de Pagamento apresentam uma redução face ao ano de 2021.

Esta redução traduz-se numa melhoria porque, no primeiro rácio aumentou a capacidade de receber dos clientes num prazo mais curto. No segundo caso traduz-se na capacidade de a ENB pagar aos fornecedores também num prazo mais curto.

Nestes dois rácios deve-se referir uma acentuada melhoria no rácio do prazo médio de cobrança que passou de 105 dias em 2021 para 58 dias em 2022.

Face ao ano de 2021, o ano de 2022 apresenta, nos rácios indicados, valores mais favoráveis.

#### 6. Conclusões

Face ao que antecede, é nossa convicção que o Relatório de Atividades, Balanço e Contas do exercício do ano de 2022 da Escola Nacional de Bombeiros, reflete, com bastante precisão e detalhe, as atividades programadas e o seu grau de execução.

Os dados apresentados permitem proceder a uma análise entre o PA 2022 e o RA 2022 e com isso verificar os desvios existentes que estão devidamente justificados no RA referido.

As demonstrações financeiras relativas ao exercício de 2022 apresentam, de forma verdadeira e apropriada a situação económica e financeira da Escola Nacional de Bombeiros e os resultados das suas operações.

A nossa apreciação resulta da análise a todos os elementos fornecidos pelos diversos Departamentos da ENB respeitantes ao ano de 2022, da análise, por amostragem, da documentação produzida pela ENB ao longo exercício económico e das justificações e esclarecimentos apresentados face às dúvidas por nós suscitadas e, ainda, do Relatório em análise.

No que respeita às contas, a certificação legal, emitida pela Sociedade "Oliveira, Reis & Associados, SROC, Lda, no dia 10 de maio de 2023, conclui que "...o relatório de gestão foi preparado de acordo com os requisitos legais e regulamentares aplicáveis em vigor e a informação nele constante é coerente com as demonstrações financeiras auditadas e, tendo em conta o conhecimento e a apreciação sobre a entidade, não identificamos incorreções materiais."

#### 7. Decisão

Propõe-se que sejam aprovados o Relatório de Atividades, o Balanço e as Contas do Exercício Económico do ano de 2022, da Escola Nacional de Bombeiros.



ESCOLA NACIONAL DE  
BOMBEIROS

//

O Conselho Fiscal

Presidente (José Manuel Pereira)

Vogal (Joaquim Mano Póvoas)

Vogal (Teodósio Carrilho)